



Decisão
Aprovado
Remeta-se à Assembleia
Intermunicipal.
[Signature]
[Signature]

DOCUMENTOS DE
PRESTAÇÃO DE CONTAS
EXERCÍCIO ECONÓMICO DE 2022

(documento com 201 páginas, numeradas de 1a a 201)

ASSEMBLEIA INTERMUNICIPAL da AMTSM
Reunião de 27/04/2023

Decisão
APROVADO
[Signature]

2

Handwritten signature

Handwritten mark

RELATÓRIO DE GESTÃO



Índice

1.	INTRODUÇÃO	4
2.	ATIVIDADES DESENVOLVIDAS	6
2.1.	Sistema de Tratamento de Águas Residuais	6
2.2.	Regulamento de Relações Comerciais (DL 594/2018) – Pontos de Medição	12
2.3.	Parque Empresarial de Recuperação de Materiais (PERM)	13
2.4.	Centro de Recolha /Canil Intermunicipal da AMTSM (CIAMTSM).....	17
2.5.	Transportes e Comunicações	22
2.5.1.	Linha do Vale do Vouga	22
2.5.2.	Operações Integradas em Comunidades Desfavorecidas na AMP - PAOITI-UTL AMP... 26	
2.5.3.	Retificação da EN 224-1 e execução da Variante a Carregosa.....	28
2.6.	Fundos Comunitários	29
2.6.1.	SIAAC “Internacionalização”	29
2.6.2.	Sensibilização Ambiental.....	30
2.6.3.	Valorização de Resíduos.....	32
2.6.4.	Lamas ETAR	32
2.6.5.	Resíduos de Construção e Demolição (RCD).....	33
2.7.	Promoção e Divulgação da Sub-Região.....	33
2.7.1.	Bolsa Turismo de Lisboa (BTL).....	33
2.8.	Apoios Externos - AMTSM.....	33
2.8.1.	Apoio Jurídico - modalidade avença	33
2.8.2.	Serviços de monitorização e fiscalização do STAR e de procedimentos de Contratação Pública	35



AMTSM

4
[Handwritten signature]

2.8.3.	Consultoria ao STAR – Sistema de Tratamento de Águas Residuais.....	36
2.8.4.	Serviços na área de Medicina Veterinária”, na Modalidade de Avença.....	37
2.8.5.	Serviços de Apoio nas tarefas diárias do CIAMTSM – modalidade de Avença	38
2.8.6.	Prestação de Serviços Administrativos no CIAMTSM – modalidade avença.....	38
3.	RECURSOS HUMANOS	39
3.1.	Mapa de Pessoal.....	39
4.	ANÁLISE DA SITUAÇÃO ECONÓMICA E FINANCEIRA	40
4.1.	Análise da Situação Económica.....	40
4.2.	Análise da Situação Financeira	53
6.	CONTABILIDADE DE GESTÃO.....	61
7.	EVOLUÇÃO DAS DÍVIDAS	62
8.	PROPOSTA DE APLICAÇÃO DE RESULTADOS.....	63

2

A 01 de janeiro de 2020, e após sucessivos adiamentos entrou em vigor o Sistema de Normalização Contabilística para as Administrações Públicas (SNC-AP), aprovado pelo Decreto-Lei n.º 192/2015, de 11 de setembro.

A Associação de Municípios das Terras de Santa Maria apresentou em 2020, as suas Contas nos termos estabelecidos pelo SNC-AP, sendo o ano de 2022 o terceiro ano com este novo Sistema.

De seguida, apresentamos o Relatório de Gestão referente ao exercício de 2022.

1. INTRODUÇÃO

A apresentação do Relatório e Contas da atividade de qualquer instituição deve constituir um momento marcante na avaliação das atividades desenvolvidas na Instituição.

Com a entrada em vigor do SNC-AP, o Relatório de Gestão deverá conter informação dos 3 subsistemas de informação:

- Patrimonial/financeira;
- Orçamental;
- Contabilidade de gestão.

O Plano Plurianual de Investimentos e o Orçamento, pela sua natureza, e sem prejuízo das preocupações de rigor que se deve observar na sua elaboração, são documentos que procuram na experiência vivida, programar a atividade para um ciclo temporal, normalmente coincidente com o ano civil.

Decorrendo da sua natureza, a execução do Orçamento e do Plano Plurianual de Investimento (PPI) está sujeita a uma série de contingências que têm reflexos na forma e grau de execução do que previamente se concebeu.

Desde logo, a necessidade de resposta atempada a desafios colocados não pode dar origem a documentos cuja rigidez inviabilize uma análise/adaptação flexível às necessidades e fins a que se propõem.

De certa forma, a execução do Orçamento e do PPI, condiciona a análise dos documentos de prestação de contas, a qual não deve ficar “prisioneira” dos respetivos orçamentos e planos de atividade, mas antes

constituir uma crítica às opções tomadas e a sua coerência com as efetivas necessidades da Associação e encontrar as respetivas justificações para os desvios que se verificarem.

O exercício económico de 2022 foi caracterizado essencialmente pela continuidade de projetos provenientes dos anos anteriores.

Em 2018 terminou o contrato de “Prestação de Serviços de Operação e Manutenção dos Sistemas de Drenagem e Tratamento de Águas Residuais da AMTSM” celebrado entre a AMTSM e a Luságua, S.A..

Este contrato foi substituído por novo contrato cujo início teve lugar a 29 de novembro de 2018. O novo contrato designado de “*Contrato de Operação, Reabilitação e Manutenção do Sistema de Tratamento de Águas Residuais da AMTSM*” (STAR 2024), tem a duração prevista de 7 anos a contar da data do auto de consignação, nos termos definidos no Procedimento de Concurso Limitado por Prévia Qualificação com publicidade Internacional.

A execução do contrato STAR 2024, não decorreu conforme previsto, estando a ser ponderada, desde 2020 a extinção do contrato, por Acordo de Revogação Transaccional. Assim, verifica-se que as posições das partes se aproximam dos princípios subjacentes ao Acordo Revogatório preconizado pelo Prof. Pedro Moniz Lopes.

Assim, a 03 de agosto de 2022 o Conselho Diretivo desta Associação aprovou o Acordo de Revogação Transaccional, tendo o mesmo sido celebrado a 05 de agosto de 2022. Neste sentido, nas demonstrações financeiras de 2022 foram estimados os efeitos deste acordo de Revogação Transaccional.

A AMTSM está a levar a cabo a preparação da abertura de novo procedimento de contratação pública com vista à celebração de um novo contrato de prestação de serviços de exploração do sistema de tratamento de águas residuais, que se prevê que ocorra no ano de 2023.

De uma forma geral, como se pode extrair das demonstrações financeiras e documentos em anexo, constata-se em relação ao orçamentado, um grau de execução de 26,21% nas despesas e de 29,98% nas receitas, valores mais baixos do que em 2021, 2020 e 2019 (31,27 %, 46,60% e 44,49%, nas despesas e 26,62%, 31,56%, e 32,30%, nas receitas respetivamente).

No que respeita ao Plano Plurianual de Investimentos (PPI), o mesmo apresenta uma execução de 2,54%. De realçar que na execução do PPI, teve-se em linha de conta as alterações decorrentes do SNC-AP, com a inclusão do PPI e do PAM (Plano das Atividades).

Face ao ano anterior mantém-se o atraso no projeto “Retificação da EN 224-1 e execução da Variante a Carregosa” e ainda não foi concretizado o investimento previsto para o Canil Intermunicipal da AMTSM (CIAMTSM, em particular no que se refere à Ampliação – CIAMTSM.

Foram efetuadas seis alterações permutativas e uma alteração modificativa ao Orçamento da Despesa, uma alteração permutativa e uma alteração modificativa ao Orçamento da Receita, tendo ocorrido uma alteração permutativa e uma alteração modificativa ao Plano Plurianual de Investimentos.

De seguida, descreve-se o que de mais relevante ocorreu no exercício de 2022, começando pelas atividades desenvolvidas pela AMTSM (infraestruturas da AMTSM, estudos, projetos, formação profissional e outras iniciativas realizadas), passando por uma breve referência aos recursos humanos e terminando com a análise da situação económica e financeira.

2. ATIVIDADES DESENVOLVIDAS

Neste item, pretende-se descrever de uma forma genérica as principais atividades levadas a cabo pela Associação, a saber:

2.1. Sistema de Tratamento de Águas Residuais

Tal como em anos anteriores, a AMTSM continuou a fazer a gestão, o acompanhamento e validação do funcionamento das suas infraestruturas, nomeadamente as ETAR, as Estações Elevatórias e os Emissários, tendo sido realizadas as beneficiações que se verificaram necessárias para as dotar de melhores condições de funcionamento.

A AMSTM possui um conjunto de emissários com cerca de 20 km de extensão, assim como duas estações de tratamento (Ossela e Salgueiro) que servem os municípios de Oliveira de Azeméis, S. João da Madeira, Santa Maria da Feira e Vale de Cambra.

Dada a complexidade do sistema e exigência de recursos humanos, quer em número de técnicos, quer nas suas qualificações técnicas a AMTSM decidiu que o novo concurso providenciasse a reabilitação do sistema através da prestação de serviços que assegurem a operação e a manutenção dos sistemas de drenagem e tratamento de águas residuais, assim como a execução de obras de reabilitação.

A AMTSM é exclusiva e integralmente responsável pela gestão, manutenção, conservação e assistência técnica das infraestruturas que compõem o STAR, sendo considerada pela Entidade Reguladora dos Serviços de Águas e Resíduos, I. P. (abreviadamente designada por ERSAR, IP) como entidade gestora em alta, sendo os municípios/empresas/concessionários entidades gestoras em baixa.

O Sistema de Tratamento de Águas Residuais (STAR) da AMTSM tem como principal objetivo, a drenagem e tratamento dos efluentes provenientes das redes municipais.

A prestação de serviços abrange as infraestruturas que seguidamente se enumeram:

1) ETAR de Ossela

Os encargos da exploração serão liquidados pela AMTSM, que os fará repercutir sobre os Municípios utilizadores e/ou Concessionário, sendo a repartição dos custos feita de acordo com a percentagem do volume de efluente que é lançado no Sistema, por cada um dos municípios.

A descarga de efluentes por parte de empresas e particulares nas duas ETAR, do Salgueiro e de Ossela, é autorizada tendo em conta o tipo de efluente, sendo cobrada uma taxa de € 50,00 por dia de descarga e uma tarifa de € 1,06/m³ de efluente a tratar, conforme deliberação da Assembleia Intermunicipal de 27 de novembro de 2003.

2) Estação e Conduta Elevatória Final

No decurso do exercício económico de 2022, estes equipamentos funcionaram normalmente, não tendo sido necessária qualquer reparação; isto é, não houve encargos acrescidos com estes equipamentos.

3) Emissário de Transporte de Lixiviados e de S. Pedro de Castelões

No decurso do exercício económico de 2022, este equipamento funcionou normalmente, não tendo sido necessária qualquer reparação; isto é, não houve encargos acrescidos com este equipamento.

4) ETAR do Salgueiro

Os encargos da exploração serão liquidados pela AMTSM, que os fará repercutir sobre os Municípios utilizadores e concessionário, sendo a repartição dos custos em função do volume de afluente tratado.

Contudo, um aspeto relevante a ter em linha de conta para o futuro deste sistema é o fato da vida útil das infraestruturas que constituem os subsistemas já contarem com cerca de 30 anos onde, ainda se verifica uma taxa de infiltração significativa de caudais indevidos, pese embora as intervenções de reabilitação entretanto efetuadas, e que se tornará numa das principais preocupações a ter em linha de conta no futuro.

Julgou-se, portanto, oportuno fazer-se uma reanálise ao desempenho de todo o Sistema para eventuais acertos ou ajustamentos que fossem necessários e mais adequados à realidade existente, numa altura em que se irá reavaliar todo este sistema, tendo sido incorporados no novo concurso, com a possibilidade de implementar trabalhos necessários à reabilitação do Sistema nas suas múltiplas vertentes. Tratam-se de trabalhos que estão perfeitamente enquadrados nas tipologias das operações integradas na Gestão Eficiente do Ciclo Urbano da Água, conforme artigo 95º, da Portaria n.º 57-B/2015, de 27 de fevereiro (Regulamento específico do domínio da sustentabilidade e eficiência no uso de recursos – POSEUR).

Neste contexto, foi firmado um Contrato (2017) que teve como objeto a prestação de operação e manutenção dos sistemas de tratamento de águas residuais da AMTSM, e, ainda, a prestação de empreitada de obra pública, de acordo com o caderno de encargos e restantes documentos constantes do processo de concurso limitado por prévia qualificação que fazem parte do Contrato;

Em termos gerais com este Contrato, pretende-se:

- a. Reabilitar os Emissários Poente, Emissário Nascente e Emissário Final do Salgueiro e Emissário de Lixiviados, Emissário de São Pedro de Castelões e Emissário Final, cujo tratamento será realizado nas ETAR do Salgueiro e de Ossela, respetivamente;
- b. Realizar inspeção vídeo e elaboração do cadastro numa extensão de 15.200 metros;
- c. Instalar novos equipamentos na ETAR de Salgueiro, nomeadamente na elevação inicial, obra de entrada, decantadores secundários, tratamento de lamas, digestão e cogeração, assim como nas diversas instalações elétricas e de automação;
- d. Instalar novos equipamentos na ETAR de Ossela, nomeadamente na estação elevatória, obra de entrada, tratamento biológico, tratamento de lamas, assim como nas diversas instalações elétricas e de automação;
- e. Instalar oito Pontos de Medição de Caudal (Caudalímetros);
- f. Instalar Câmaras de Regulação de Caudal (CRC).

Face à urgência e necessidade de execução das obras, aos significativos encargos explicitados e à impossibilidade financeira da AMTSM assumir no curto prazo de 1 (um) ano o pagamento dos mesmos, a AMTSM entendeu, como solução mais ajustada ao contexto explicitado, repercutir tais encargos no pagamento do tratamento do efluente no custo unitário perspetivado a 7 anos.

Alguns elementos relevantes:

- a) Data de contrato: 13 de junho de 2017 com Consórcio Externo Luságua Serviços Ambientais, S.A. e Alexandre Barbosa Borges, S.A.
- b) Valor de adjudicação: 9.494.908,29 €
- c) Custo Unitário de caudal tratado: 0,1678 €/m³ + IVA (Exploração (59%) + Obras (41%))
- d) Prazo de execução do contrato: O Contrato vigorará pelo prazo de 7 anos a contar do auto de consignação, que teve lugar no dia 29 de novembro de 2018.
- e) Local da obra: Concelhos de Oliveira de Azeméis, S. João da Madeira, Santa Maria da Feira e Vale de Cambra.
- f) Situação do projeto: Processo Visado pelo Tribunal de Contas, com o número 2653/2017 em Sessão Diária de Visto da 1ª Secção do TC de 2017/11/17 e Auto de Consignação a 29/11/2018.
- g) Acordo Revogação Transacional: 05 de agosto de 2022
- h) Custo Unitário de caudal tratado: 0,0969 €/m³ (IVA incluído), ao qual será acrescido o valor resultante do cálculo da Revisão de Preços, nos termos estipulados no Caderno de Encargos.
- i) Trabalhos de Empreitada: no valor de € 2.366.532,30, acrescido de IVA à taxa legal em vigor (com POSEUR) e de € 1.009.115,24 (sem POSEUR) (Cl. 2ª, do ART)

O resultado do concurso público implicou, face aos valores daí decorrentes, a necessidade de se proceder a um conjunto de ações entre os vários intervenientes tendo em vista avaliar e analisar as repercussões que aqueles iriam ter no valor da tarifa a ser cobrada ao consumidor final.

Desde junho que 2016, que esta Associação se mantém sem Pagamento em Atraso; a 31 de dezembro de 2015 eram de € 56.372,17, referentes unicamente ao contrato em vigor de "Prestação de serviços de Operação e Manutenção do Sistema de Drenagem e Tratamento de Águas Residuais da AMTSM", graças ao significativo esforço realizado pelos municípios ao longo destes últimos anos.

Durante o ano de 2019, foram-se verificando atrasos na execução do contrato, designadamente no que respeita à execução das obras, pelo que a AMTSM considerou que os valores apresentados pelo Consórcio

nas faturas não correspondem aos trabalhos/serviços efetivamente realizados. Deste modo, o Conselho Diretivo deliberou no sentido de se proceder à devolução das faturas emitidas.

Desde os primeiros meses de execução do contrato o Consórcio tem vindo a incumprir diversas obrigações contratuais, situações que têm sido discutidas nas diversas reuniões de obra e correspondência diversa.

Durante o ano de 2019, foi-se acentuando uma divergência entre AMTSM e Consórcio Adjudicatário que se divide em dois pontos distintos: a) divergência quanto a pagamentos de faturas, nomeadamente a aplicação do critério do custo unitário a volumes tratados e; b) divergência quanto aos termos do “Plano de Intervenção nos Emissários”.

Efetivamente, foram-se verificando atrasos na execução do contrato, designadamente no que respeita à execução das obras, razão pela qual a AMTSM considerou que os valores apresentados pelo Consórcio nas faturas não correspondiam aos trabalhos/serviços efetivamente realizados. Deste modo, o Conselho Diretivo deliberou no sentido de se proceder à devolução das faturas emitidas.

No entanto, a AMTSM reconhece que apesar dos atrasos na execução do contrato, referente às obras, o Consórcio manteve a operação do sistema em funcionamento. Face a esta situação, em 2019, decorreram diversas reuniões tendo em vista analisar o incumprimento que se verifica do contrato do Sistema de Tratamento de Águas Residuais, dado esta Associação discordar dos valores apresentados pelo Consórcio.

Igualmente se verificou a não aprovação do Projeto de Execução do Consórcio Adjudicatário dos Emissários. Por prudência e apesar de ter promovido a devolução das faturas, a AMTSM estimou a totalidade das suas responsabilidades com o contrato do STAR. Como não concorda com os valores faturados, efetuou pagamentos por conta (PPC), com base no valor obtido de Operação no ano de 2008, aguarda o desfecho das negociações com o Consórcio.

Esta situação levou a que ao longo do ano de 2021, à semelhança do ano anterior, têm vindo a realizarem-se diversas reuniões tendo em vista a celebração de um Acordo de Revogação Transaccional (ART), estabelecendo as regras para a cessação daquele Contrato.

A 03 de Agosto de 2022, o Conselho Diretivo no dia, deliberou aprovar a extinção do contrato “Operação, reabilitação e manutenção do sistema de tratamento de águas residuais da AMTSM” por revogação por acordo. Assim, foi celebrado a 05 de agosto de 2022 o Acordo de Revogação Transaccional do contrato Misto de “Operação, Reabilitação e Manutenção do Sistema de Tratamento de Águas Residuais da AMTSM” (ART).

No âmbito do estabelecido contratualmente a AMTSM deliberou aplicar a multa contratual no valor de € 117.781,19, ao “*Contrato de Operação, Reabilitação e Manutenção do Sistema de Tratamento de Águas Residuais da AMTSM*”, por incumprimento dos prazos parcelares, valor reconhecido como rendimento de 2022.

Durante a execução do contrato tem-se verificado um conjunto de situações que não permitem satisfazer de forma conveniente as necessidades identificadas na decisão de contratar, sendo já ponto assente que o Contrato vigente não chegará ao seu termo no prazo previsto, tendo as Partes iniciado um processo de Acordo de Revogação Transaccional, pelo que desde já se torna necessário acautelar o funcionamento das infraestruturas do STAR.

No ART foi ainda estabelecido um novo custo Unitário de caudal tratado: 0,0969 €/m³ (IVA incluído) , ao qual será acrescido o valor resultante do cálculo da Revisão de Preços, nos termos estipulados no Caderno de Encargos.

Na Cláusula Segunda, do ART, foram estabelecidos os Trabalhos de Empreitada.

Assim, é acordado que os trabalhos de empreitada de obra pública a executar no âmbito do CONTRATO são unicamente os constantes no **ANEXO III** do presente ACORDO, nos termos e condições previstas no mesmo, considerando-se revogado o CONTRATO no que diz respeito aos demais trabalhos que não constam naquele Anexo, a partir da data de início da produção de efeitos do presente Acordo, no valor de € 2.366.532,30, acrescido de IVA à taxa legal em vigor (com POSEUR) e de € 1.009.115,24 (sem POSEUR)

Assim, na cláusula décima do ART, ficou estabelecido:

- 1. Por força do presente ACORDO não haverá lugar ao pagamento, entre as OUTORGANTES, de quaisquer indemnizações, compensações ou multas adicionais relativamente a quaisquer factos ocorridos até à data da produção de efeitos deste ACORDO.*
- 2. Simultaneamente com a produção de efeitos do ACORDO será celebrada transação judicial no âmbito do Processo Judicial com o nº 239/20.2 BEAVR, do Tribunal Administrativo e Fiscal de Aveiro, nos termos da qual a PRIMEIRA OUTORGANTE reconhece que recebeu, nesta data, o montante da multa contratual no valor de 117.781,19 € (cento e dezassete mil, setecentos e oitenta e um euros, e*

dezanove cêntimos), colocando-se assim termo ao processo. As custas do Processo, serão devidas a meias por ambas as Outorgantes, prescindindo estas de procuradoria.

Na reunião do Conselho Diretivo de 02 de fevereiro de 2023, foi tomado conhecimento da notificação do Tribunal Administrativo e Fiscal do Porto, de 05/01/2023, Processo n.º 239/20.2 BEAVR, comunicando a decisão que de seguida se transcreve: *“Nos termos e pelos fundamentos expostos, julgo válida e homologo, pela presente, a desistência do pedido formulado pelas Autoras nesta ação administrativa e, em consequência, declaro extinta a presente instância.”.*

Para fazer face aos trabalhos não executados, o Consórcio LUSÁGUA – Ambiente, S.A./ Alexandre Barbosa Borges, S.A. deveria emitir notas de crédito, o que não se verificou, até à presente data. Assim, a AMTSM estimou o efeito destas notas de crédito, que ascende a 1.965.049,40 €. Aguarda-se a emissão destes documentos no decorrer de 2023.

A AMTSM celebrou Contratos Interadministrativos de Colaboração (CIC) com os municípios/beneficiários do STAR, tendo em vista regular a partilha de encargos resultantes do Contrato de *“Operação, Reabilitação e Manutenção do Sistema de Tratamento de Águas Residuais da AMTSM”*, estabelecendo a metodologia de distribuição dos encargos e a sua concretização.

Com a celebração do ART, foi levado a cabo novo processo para a celebração de novos CIC, no sentido de serem incluídas alterações resultantes daquele Acordo.

De referir que nos CIC foi estabelecido o preço do serviço, tendo sido referido o preço sem IVA. No entanto a AMTSM, não exercendo o direito à dedução deste IVA, pretende faturar o preço do serviço com IVA incluído, existindo divergências com algumas entidades, que estão em processo de negociação entre as partes.

2.2. Regulamento de Relações Comerciais (DL 594/2018) – Pontos de Medição

A AMTSM, nos termos estabelecidos no Regulamento de Relações Comerciais dos Serviços de Águas e Resíduos (Regulamento n.º 594/2018), e respondendo às exigências do concessionário Indáqua Oliveira de Azeméis, S.A. e a Empresa Municipal Águas de S. João, E.M., obriga-se a instalar os instrumentos de

medição de caudal (caudalímetros) nas ligações entre o serviço em alta e o serviço em baixa, com a distribuição, conforme quadro abaixo:

Pontos de Medição

	Município de S. João da Madeira	Município de Oliveira de Azeméis	Município de Santa Maria da Feira	Total
Emissário Poente	11	5		
Emissário Nascente	17	14	1	
Emissário Arrifana			3	
Total Subsistema Salgueiro	28	19	4	51
	54,90%	37,25%	7,84%	100,00%
Emissário Ossela		3		
Total Subsistema Ossela	0	3	0	3
	0,00%	100,00%	0,00%	100,00%
total	28	22	4	54

Durante o ano de 2019 a AMTSM adquiriu um caudalímetro no âmbito deste projeto, pelo valor de € 6.142,62 (IVA incluído), instalado no Emissário de S. Pedro de Castelões, contudo é um equipamento que poderá ser deslocado com alguma facilidade e tem por objetivo ir testando algumas situações. Tratou-se da primeira aquisição no âmbito deste novo Regulamento.

Durante o ano de 2022, não houve qualquer execução relativa a este projeto.

2.3. Parque Empresarial de Recuperação de Materiais (PERM)

2.3.1. Introdução

Os veículos em fim de vida (VFV), tornaram-se uma área prioritária de ação na gestão de resíduos metálicos produzidos na UE, o que levou à introdução gradual de legislação para as atividades associadas aos VFV.

Consciente do problema e no sentido de encontrar soluções, a AMTSM, procedeu à elaboração de um plano, designado por Plano Diretor Intermunicipal do Entre Douro e Vouga (PDIEDV), cujo relatório final constatou a existência de 88 depósitos de sucatas, registados em nome de 65 empresários, na sua maioria

não licenciados. A maior parte era constituída por depósitos de pequena dimensão, sem condições mínimas de permanência na atividade.

2.3.2. Caraterização do Projeto

Na sequência do PDIEDV, a AMTSM procedeu à elaboração de um projeto que viesse a dar resposta ao problema. Surge assim o projeto do PERM localizado na freguesia de Pigeiros, em Santa Maria da Feira.

O PERM destina-se preferencialmente ao armazenamento e recuperação de materiais, nomeadamente, VFV, resíduos metálicos, resíduos elétricos, eletrónicos e afins, tendo as seguintes caraterísticas:

- Área Total Bruta: 432.000 m²;
- Lotes: inicialmente, 116, com uma área de 2.000 m²; posteriormente 75 lotes, com área variável de 2.000 m² a 16.000 m²;
- Estacionamento: será assegurado dentro de cada lote de acordo com o P.D.M., prevendo-se um total de 2.936 lugares para veículos ligeiros e pesados;
- Área Total do Estacionamento: 29.355 m²;
- Área Total de Arruamentos: 59.500 m²;
- Área Total de Passeios: 24.670 m²;
- Área destinada a equipamentos: 27.620 m²;
- Área total de zonas verdes: 200.300 m².

Pretendeu-se com a concretização deste projeto, em termos gerais, atingir os seguintes objetivos:

- Criação de uma área de acolhimento empresarial concebida de raiz para o setor da recuperação e reciclagem de materiais;
- Melhoria e controlo das condições de exercício de atividade de recuperação e comercialização de materiais;
- Relocalização das organizações empresariais dedicadas ao setor localizadas na área territorial da AMTSM;
- Criação de serviços específicos de utilidade coletiva nas áreas da recuperação e reciclagem de materiais;
- Permitir o desenvolvimento de indústrias tecnológicas relacionadas com a recuperação de materiais;
- Potenciar o desenvolvimento e a criação de novos postos de trabalhos.

Trata-se de um projeto cujo valor global ronda os 17 milhões de euros, com financiamento FEDER de 8.625.054,75€ e com taxa de financiamento de aproximadamente 63%.

2.3.3. Financiamento

Face aos elevados recursos financeiros a disponibilizar na fase de investimento, concluiu-se que o projeto só seria concretizável através de uma parceria público-privada, onde o parceiro privado a selecionar por concurso público internacional ficaria responsável pelo financiamento, execução e comercialização dos lotes e gestão da AAE, assumindo os riscos financeiros do negócio.

Para o efeito foi constituída uma Sociedade de Capitais Maioritariamente Públicos com um capital social de € 50.000,00 (cinquenta mil euros), dos quais 51% detidos pela AMTSM e os restantes 49% pelo consórcio privado selecionado, através de concurso público internacional.

O PERM, EIM, número único de matrícula e pessoa coletiva 509 042 201, registado na Conservatória do Registo Predial/Comercial de São João da Madeira, com sede na Rua de Milheirós de Poiães, Edifício Villa Balbina, São João da Madeira, com o capital estatutário de 50.000,00 euros, integralmente realizado, iniciou a sua atividade no final do 1º semestre de 2009, conforme deliberação da Associação de Municípios de Terras de Santa Maria (AMTSM).

A sociedade comercial constituída reveste a forma de Sociedade Anónima, enquadra-se no regime jurídico do sector empresarial local nos termos da Lei 50/2012, de 31 de agosto e tem como objeto social a criação, gestão, dinamização e exploração do PERM.

Em 30 de Junho de 2009 foi formalizada junto do ON2, para financiamento da construção da Área de Acolhimento Empresarial, a candidatura que teve a designação: Nº NORTE-07-0363-FEDER-000014, "Parque Empresarial de Recuperação de Materiais". Em 19 de Setembro de 2011 foi aprovada pela Autoridade de Gestão

Paralelamente, foi necessário levar a cabo vários procedimentos administrativos, para instrução global do processo, nomeadamente:

- A suspensão parcial do PDM de Santa Maria da Feira, cuja publicação ocorreu no dia 16 de fevereiro de 2012;
- A prorrogação da Declaração de Impacte Ambiental (DIA) por mais dois anos, ou seja, até 16 de novembro de 2013;
- O alargamento da definição de âmbito;
- A declaração de utilidade pública, da expropriação dos bens imóveis necessários à construção do PERM de parcelas de terreno a expropriar com uma área total de 432.386m².

Posteriormente, foi formalizada uma reformulação da candidatura que teve a designação NORTE-07-0636-FEDER-000050, tendo em vista uma valorização do Parque, com o conseqüente aumento da comparticipação FEDER.

A duração máxima da parceria, de acordo com o Caderno de Encargos (ponto 2.3), será de 20 anos, podendo a Entidade Adjudicante pôr termo à mesma a todo o tempo, designadamente logo que tenham sido alienados todos os lotes que irão compor o PERM, adquirindo a participação do privado.

A Assembleia Geral é formada pelo acionista Associação de Municípios (51 %) e Parceiro Privado (49%), sendo a sua Mesa constituída por um Presidente, um Vice-Presidente e um Secretário

O Conselho de Administração é formado por um Presidente e dois vogais.

Os mandatos dos membros do Conselho de Administração são por quatro anos, coincidindo, com os mandatos autárquicos.

2.3.4. Construção

A AMTSM acompanha de muito perto a gestão deste processo, tendo designado os Senhores Presidentes da Câmara Municipal de Santa Maria da Feira e da Câmara Municipal de Arouca, para o Conselho de Administração daquela empresa como Presidente e Vogal, respetivamente.

De referir, ainda, ter sido concedido um financiamento de € 8.658.600,00, através do QREN/EQ. Apesar da contratação de empréstimos pela PERM, EIM não estar sujeita a prévia autorização dos órgãos da AMTSM, a Assembleia Intermunicipal da AMTSM na sua reunião de 28 de novembro de 2013, foi informada desta situação, uma vez que a AMTSM está sujeita aos deveres de informação da entidade pública sua participante.

As obras de construção das infraestruturas do PERM encontram-se concluídas, estando já a ser construídos vários equipamentos.

O Parque inclui o Centro de Acolhimento do PERM (CAPERM), que apostará, nas áreas de serviços, acolhimento empresarial de negócios e investigação e produção de conhecimento e apresentação de áreas de negócio. Estas valências, para além de partilharem o espaço físico da infraestrutura, atuarão de forma integrada, promovendo serviços e uma estratégia comum.

O CAPERM permitirá estabelecer a relação entre o Parque e as empresas que ali se instalarão, pretendendo criar condições de encontro com o mercado e acompanhar as ligações da área de recuperação de materiais com outros sectores estratégicos da economia regional: indústria local, artesanato, novas tecnologias, entre outros.

Em resumo, o CAPERM, acolherá as valências:

- Serviços de apoio logístico;
- Espaço de acolhimento empresarial;
- Bar de apoio;
- Instalações Sanitárias;
- Pequeno Auditório

Estas cinco valências agem em conjunto promovendo serviços e uma estratégia comum.

2.3.5. Venda de lotes

A venda dos lotes da PERM, EIM decorreu em bom ritmo, estando todos os lotes vendidos e com escrituras realizadas.

2.4. Centro de Recolha /Canil Intermunicipal da AMTSM (CIAMTSM)

O Centro de Recolha /Canil – Intermunicipal da Associação de Municípios de Terras de Santa Maria, encontra-se em pleno funcionamento desde 2008, e surgiu como resposta à preocupação da defesa da Saúde Pública e do meio ambiente, adotando medidas de vigilância epidemiológica, profilaxia médica e profilaxia sanitária.

A aposta num Canil Intermunicipal na área dos municípios de Arouca, Espinho, Oliveira de Azeméis, S. João da Madeira, Santa Maria da Feira e Vale de Cambra, representa uma prestação de serviços com evidente economia de meios e de escala para estes municípios.

Este equipamento permite dotar os municípios das seguintes valências:

- Alojamento de animais abandonados, errantes ou vadios;
- Alojamento de animais provenientes de entregas voluntárias ou de recolha ao domicílio, com perda da posse do animal pelo seu proprietário, salvo pagamento da respetiva taxa de reclamação;
- Alojamento obrigatório dos animais para sequestro ou quarentena sanitária, ou o alojamento resultante de recolhas compulsivas determinadas pelas autoridades competentes;
- Disponibilização de cães para adoção gratuita (oferta da vacina antirrábica, colocação de microchip e o desparasitante interno);
- Execução das ações de profilaxia médico-sanitária, consideradas obrigatórias pela autoridade sanitária veterinária competente (Direção Geral de Veterinária), mediante pagamento da respetiva taxa;
- Identificação eletrónica dos animais de companhia em regime de campanha, se assim for

determinado pela Direção Geral de Veterinária, mediante pagamento da respetiva taxa;

- Verificação gratuita de identificação eletrónica de animais de companhia;
- Esterilização.

Pessoal adstrito:

- 1 Diretor Técnico (MVM)*;
- 1 Assistente Técnica;
- 3 Assistentes Operacionais,
- 1 Prestação de Serviços de Apoio nas tarefas diárias do CIAMTSM;
- 1 Prestação de Serviços de Apoio administrativo do CIAMTSM;
- 1 Médico Veterinário, em regime de prestação de serviços, para a realização das esterilizações (16 horas semanais), desde de novembro de 2017.

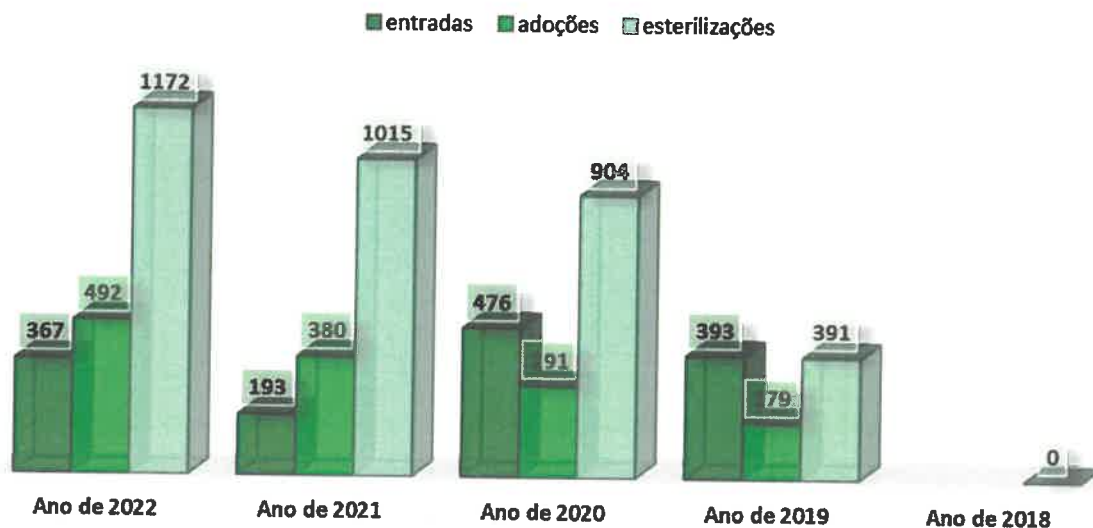
* A direção técnica do CIAMTSM é da responsabilidade do Médico Veterinário Municipal (MVM) dos municípios utilizadores do CIAMTSM, de forma rotativa, pelo período de 2 meses ou outro, que se venha entender mais adequado, pela seguinte ordem: Arouca, Espinho, Oliveira de Azeméis, Santa Maria da Feira, S. João da Madeira e Vale de Cambra.

Na reunião do Conselho Diretivo de 29 de dezembro de 2022, foi aprovada a Abertura do procedimento concursal comum para contratação em regime de contrato de trabalho em funções públicas por tempo indeterminado para ocupação de um posto de trabalho previsto e não ocupado no mapa de pessoal da AMTSM da carreira/categoria de técnico superior – área de Medicina Veterinária.

Elementos relevantes:

- a) Municípios beneficiários: Arouca, Espinho, Oliveira de Azeméis, Santa Maria da Feira, S. João da Madeira, Vale de Cambra;
- b) Data de início de funcionamento: 27 de março de 2008;
- c) Critérios de Monitorização do projeto:

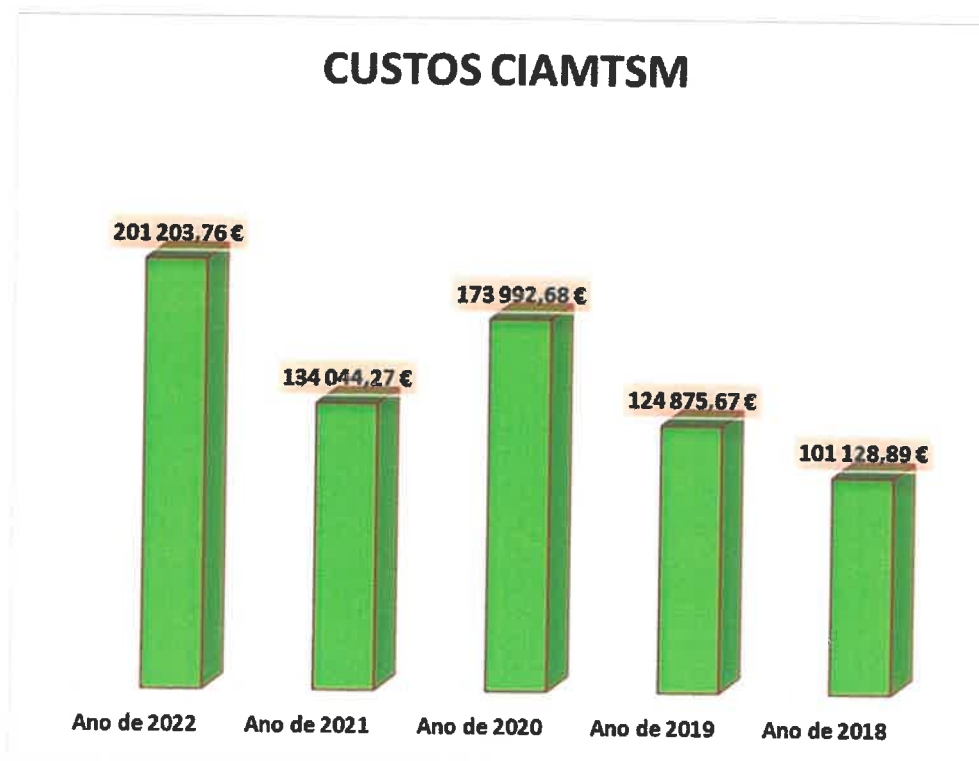
ENTRADAS - ADOÇÕES - ESTERILIZAÇÕES



	Ano de 2022	Ano de 2021	Ano de 2020	Ano de 2019	Ano de 2018	variação (2022 a 2021)	
						em %	em número
entradas	372	367	193	476	393	1,36%	5
adoções	292	492	380	291	179	-40,65%	-200
esterilizações	1172	1015	904	391	295	15,47%	157
custos	201 203,76 €	134 044,27 €	173 992,68 €	124 875,67 €	101 128,89 €	50,10%	67 159,49 €
Receitas Próprias	2 571,50 €	5 966,50 €	5 129,53 €	8 329,41 €	6 416,50 €	-56,90%	- 3 395,00 €
Apoio Financeiro - DGAV (Direção Geral Veterinária)	43 698,00 €	12 630,34 €	0,00 €	12 365,00 €	13 640,00 €	245,98%	31 067,66 €
Taxa de Sustentabilidade CIAMTSM	23,00%	13,87%	2,95%	16,57%	19,83%	65,76%	9%

O Canil Intermunicipal, encontra-se em pleno funcionamento desde 2008, e tem contribuído ativamente para a melhoria dos problemas de saúde pública e proteção do meio ambiente, relacionados com esta tipologia de animais de companhia. Tendo em vista um melhor funcionamento e correspondente serviço para os municípios, serão implementadas metodologias de gestão, que proporcionem a otimização das despesas associadas. Por outro lado, serão impulsionadas as iniciativas que promovam direta ou indiretamente a adoção destes animais de companhia, dado o crescente abandono de animais que se tem verificado e que se prevê que continue, numa tendência crescente face ao clima socioeconómico atual.

Em 2022 o Canil Intermunicipal completou catorze anos de funcionamento ocorrendo algumas das necessárias obras de manutenção daquela infraestrutura, bem como obras de adaptação naquele espaço físico, criando-se condições para se proceder à esterilização dos animais.



A 23 de setembro de 2016, foi publicada a Lei n.º 27/2016, que estabelece o novo enquadramento legal, dos Centros de Recolha Oficial de animais. As mudanças ocorridas no CIAMTSM, são essencialmente em duas vertentes:

- 1) **Realização de esterilizações:** O CIAMTSM, dispunha de um ano para implementar as condições técnicas para a realização de esterilizações. Em relação a esta matéria, foram realizadas algumas obras de adaptação para implementar as esterilizações nos animais adotados no CIAMTSM.

	Ano de 2022	Ano de 2021	Ano de 2020	Ano de 2019	Ano de 2018
esterilizações	1172	1015	904	391	295

- 2) **Possibilidade de ampliação do CIAMTSM:** o CIAMTSM (centro de recolha oficial de animais) deixou de realizar o mesmo número de ocissões dos anos anteriores, tentando-se adaptar ao espírito estabelecido na referida Lei.

Atualmente, o CIAMTSM encontra-se sobrelotado com muita frequência, sendo necessário recorrer à suspensão das entregas de animais naquele equipamento. Esta sobrelotação deve-se ao aumento de entregas de animais.

Neste momento a AMTSM dispõe já do projeto de execução de Arquitetura, para a ampliação do CIAMTSM, elaborado no âmbito de "Prestação de serviços - área Arquitetura - Requalificação e ampliação do Canil Intermunicipal"

- 3) **CIAMTSM III:** Com a entrada em vigor da Lei nº 27/2016, de 23 de agosto, o Canil Intermunicipal encontra-se em constante lotação máxima. Face a esta situação, alguns municípios associados têm vindo a dar nota da existência de cães errantes com características de grande agressividade, provocando graves problemas de segurança e saúde pública.

Na tentativa de minorar os efeitos desta situação, a AMTSM analisou a possibilidade de utilizar o armazém do Aterro Intermunicipal que se encontra há muito tempo desativado para receber esses animais perigosos;

- 4) **Parque de Acolhimento Matilhas (PAM):** em virtude das alterações legais e do crescente abandono de animais, verifica-se o aparecimento de matilhas de cães, fator de preocupação para a população e para os municípios que constituem a AMTSM. Assim sendo a AMTSM concretizou a possibilidade e durante o ano de 2020 criou espaços próprios para realojar este tipo de animais. O PAM foi construído junto às instalações do CIAMTSM, no antigo aterro sanitário de Ossela, durante o ano de 2020 e início de 2021. O terreno, amplo, mas vedado, com vegetação, tem alojamentos de

simples construção, com sombras e abrigos para estes animais assim como equipamentos para prover alimentação e água.

Com um investimento que rondou os € 19.000, acrescido de IVA à taxa legal em vigor, Parque de Acolhimento de Matilhas foi inaugurado no final do 1º Trimestre de 2021 e permite à Associação de Municípios alojar mais cerca de 50 animais, em função das suas características.

5) **Sensibilização:** A AMTSM tem participado, em estreita colaboração com os municípios, em várias campanhas de sensibilização, tais como:

- Participações em eventos municipais (exemplos: Dia Mundial da Criança La-Salette (Oliveira de Azeméis); Cidade no Jardim (S. João da Madeira), entre outros) – verificou-se que nos anos de 2020 e 2021 estes eventos foram cancelados devido à Pandemia COVID-19, contudo em 2022 começaram a ser retomados, prevendo-se para 2023 a sua realização.
- Elaboração de folhetos, cartazes, origamis de papel, material escolar (lápiz), entre outros.
- Participação em campanhas de adoção (exemplo: exposição fotográfica de 26 de outubro a 08 de novembro de 2020, no Shopping 8ª Avenida em S. João da Madeira)

Ao nível de recursos humanos o Centro de Recolha / Canil Intermunicipal da AMTSM, dispõe de quatro funcionários: uma funcionária assistente técnica (que teve o ano de 2022 de baixa médica) e três funcionários auxiliares, 1 Prestação de Serviços de Apoio nas tarefas diárias do CIAMTSM, 1 Prestação de Serviços de Apoio Administrativo do CIAMTSM e 1 Médica Veterinária em regime de Prestação de Serviços, levando a cabo essencialmente esterilizações.

2.5. Transportes e Comunicações

2.5.1. Linha do Vale do Vouga

No âmbito das prioridades estabelecidas pelos Municípios - onde a melhoria da sua rede de acessibilidades e conseqüente promoção da coesão territorial e fortalecimento da competitividade da região toma lugar de destaque - tem especial realce a estruturação e consolidação dos aglomerados urbanos, no qual assume particular relevância a linha do Vale do Vouga através da ligação à linha do Norte, em Espinho.

Pretende-se viabilizar o troço Oliveira de Azeméis – Espinho, da linha Ferroviária do Vouga, designadamente pela sua ligação e compatibilização com a linha do Norte e consequente ligação direta ao Porto, mantendo a possibilidade da continuação do funcionamento da linha numa situação de melhor equilíbrio económico-financeiro, que permita também potenciar dinâmicas regionais e nacionais.

Tratando-se, pois, de um projeto de capital importância, a Associação apresentou uma candidatura ao Programa Operacional Regional do Norte, com o projeto “À Volta do Vale das Voltas - programa integrado intermunicipal de dinamização cultural das Terras de Santa Maria”.

Este projeto consiste num conjunto de ações, programadas em rede para todos os seis concelhos das Terras de Santa Maria, em momentos sequenciais no tempo, com estruturas programáticas complementares, assentes num bem/temática comum e de elevada relevância cultural conjunta.

O tema identificado é trabalhado a partir de pontos de vista distintos e complementares, procurando explorar todas as potencialidades da sua carga histórica e simbólica, bem como a mobilização para a sua valorização, salvaguarda futura e rentabilização.

O tema escolhido para a Edição de 2021 deste programa foi “o Vouguinha”, nome pelo qual carinhosamente é conhecido o velho (de 110 anos) canal ferroviário e os seus comboios, responsáveis pelo transporte dentro das Terras de Santa Maria e destas para o Mar, ao longo de sucessivas gerações dos seus habitantes.

O “Vouguinha” é um património cultural defendido e assumido como objeto de vivência próxima e testemunha do correr de um tempo que viu modificar e crescer as terras que sempre sulcou sem deixar de respirar a memória das inovações (desenvolvidas com a “prata da casa”), dos passeios, das idas à feira de Espinho, do transporte do correio e das mercadorias ou do simples vai-e-vem escolar. Por isso é reconhecido, usado e reivindicado, por isso deve ser preservada a sua memória e traço identitários, por isso deve ser valorizado e modernizado, por isso pode ser trabalhado e projetado como património imaterial multifacetado e marca identitária deste território.

O projeto “À Volta do Vale das Voltas - programa integrado intermunicipal de dinamização cultural das Terras de Santa Maria” pretende, precisamente trabalhar a linha do vale do Vouga, toda a memória que comporta e o futuro que promete a partir de seis ações, uma em cada concelho das Terras de Santa Maria.

As Viagens, a Literatura, as Imagens, o Teatro, a História e a “afición” ferroviária, serão as janelas a partir das quais olharemos para o “Vouguinha” e, especialmente, para a paisagem que as janelas nos deixam apreciar.

A viagem será precisamente a passagem por cada tema e a paragem em cada concelho; os passageiros todos os que lá vivem e os visitam; a locomotiva, o trabalho intermunicipal que assim ganha a sua verdadeira tração e velocidade.

Procurando otimizar a destreza no tratamento de cada tema escolhido, o comissariado de cada ação será assegurado por personalidades e/ou instituições de relevante mérito e experiência nas diversas vertentes e expressões que constituem o programa integrado de ações.

Do ponto de vista das vertentes ferroviária, cultural e turística, o programa contará com a participação ativa da APAC – Associação Portuguesa dos Amigos dos Caminhos de Ferro, da IP Património, da Direção-Geral do Património Cultural, Entidade de Turismo do Porto e Norte de Portugal.

Importa destacar que a iniciativa conta também com o envolvimento do MNF – Museu Nacional Ferroviário existindo já uma listagem onde estão identificados objetos ferroviários da linha do Vale do Vouga

Apresenta-se seguidamente, em quadro, alguns dos elementos mais relevantes deste projeto:

Identificação

Beneficiário Coordenador:	501651888 – ASSOCIAÇÃO DE MUNICIPIOS DAS TERRAS DE SANTA MARIA		
Cobeneficiário 1:	506808122 – MUNICÍPIO DE AROUCA		
Cobeneficiário 2:	506735524 - MUNICÍPIO DE VALE DE CAMBRA		
Cobeneficiário 3:	506538575 - MUNICÍPIO DE SÃO JOÃO DA MADEIRA		
Cobeneficiário 4:	506302970 - MUNICÍPIO DE OLIVEIRA DE AZEMÉIS		
Cobeneficiário 5:	501158740 - MUNICÍPIO DE ESPINHO		
Nº da operação (Código Universal):	NORTE-04-02114-FEDER-000459		
Designação da operação:	À Volta do Vale das Voltas - Programa Integrado Intermunicipal de Dinamização Cultural 14 - A valorização do património cultural e natural passa pela implementação do seguinte tipo de ações: (i) Valorização e promoção de bens histórico-culturais públicos e de equipamentos com vocação cultural e de elevado interesse turístico;		
Tipologia de intervenção:	(iii) marketing territorial de espaços de elevado valor natural, cultural e paisagístico, envolvendo promoção turística dirigida ao mercado nacional; (iv) organização e promoção de eventos culturais com elevado impacto internacional em matéria de projeção da imagem da região e de incremento dos fluxos turísticos		
Aviso de Abertura de Candidatura:	AVISO Nº NORTE-14-2019-16 - PRIORIDADE DE INVESTIMENTO: CONSERVAÇÃO, PROTEÇÃO, PROMOÇÃO E DESENVOLVIMENTO DO PATRIMÓNIO NATURAL E CULTURAL – PATRIMÓNIO CULTURAL		
Data de submissão da candidatura:	31-07-2019	Data de aprovação da operação	11-12-2019
Data de início da operação:	01-01-2021	Data de fim da operação:	31-05-2021
Estrutura de Financiamento:	Investimento Total	248.970,00 €	
	Investimento Elegível	248.970,00 €	Taxa de comparticipação 82,27%
	Fundo:	204.823,86 €	

As ações serão, resumidamente as seguintes:

- Réplica ficcionada sobre a inauguração da Linha, em S. João da Madeira;



- Concurso e Exposição de fotografia dedicada à linha do Vouga, em Oliveira de Azeméis;
- As mais belas viagens de Comboio, em Arouca;
- Congresso de História Ferroviária, em Espinho;
- Literatura de viagens, em Vale de Cambra

Trata-se de um projeto que, entre outros objetivos, pretende sensibilizar para a utilização do transporte coletivo (neste caso, em modo ferroviário) em detrimento do transporte individual, com a mobilização de públicos. Contudo, face à situação vigente de vivência de pandemia, os prazos previstos para a realização das diversas ações terão necessariamente de serem reformulados.

Contudo, face à situação de pandemia em que nos encontramos, desde o seu início e, em particular, nestes últimos meses fomos confrontados com fortes e inultrapassáveis constrangimentos quer no desenvolvimento quer na implementação das atividades previstas no projeto, devido à necessidade do cumprimento de regras de confinamento e de segurança, que implicaram o distanciamento físico.

Nesse sentido, desde março de 2020, foi manifestamente impossível realizar as atividades previstas, não tendo sido possível cumprir com o cronograma de execução do projeto.

Considerando que continua em vigor o período de confinamento, e se mantêm as regras de distanciamento físico, impossibilitando a realização das ações propostas nos termos da candidatura apresentada torna-se imperativo a dilatação do prazo inicialmente previsto.

Assim, e dado que se mantêm todos os pressupostos que alicerçaram este projeto aliado à máxima importância deste projeto para a população em geral, a AMTSM solicitou uma prorrogação do prazo da candidatura até 31 de dezembro de 2022, de forma a poder-se concretizar a totalidade das ações propostas e a cumprir com os objetivos e metas traçadas, tendo a mesma sido aceite pelo NORTE 2021.

Tendo no final do ano de 2022 sido submetido nova prorrogação do prazo até 31 de março de 2023, contudo e por impossibilidade de um dos Municípios, tem que ser concluída, até 30 de junho de 2023.

Trata-se de um projeto que, entre outros objetivos, pretende sensibilizar para a utilização do transporte coletivo (neste caso, em modo ferroviário) em detrimento do transporte individual, com a mobilização de públicos. Contudo, face à situação vigente de vivência de pandemia, os prazos previstos para a realização das diversas ações tiveram que ser necessariamente reformulados, tendo o respetivo pedido sido

submetido em agosto de 2021 e merecido a aprovação, pela Comissão Diretiva do NORTE 2020 na reunião de 28/10/2021.

Município	Evento	Local	2022											
			Maio	Junho	Julho	Agosto	Setembro	Outubro	Novembro	Dezembro				
	Viagens Encenadas pelo Património 3 Masterclasses											27 e 28		
São João da Madeira	Viagens Encenadas pelo Património Recriação Histórica na Estação da Linha do Caminho de Ferro										01/out			
	Viagens Encenadas pelo Património Apresentação do espetáculo multidisciplinar										1ª quinzena			
	Exposição	Torre da Oliva										23 a 12 dez		
Arouca	BORA! Encontros de Viagem de Arouca	Refeitório do antigo mosteiro								3 e 4				
	Exposição	Museu Municipal			12 a 24									
Vale de Cambra	Festival Literário de Vale de Cambra	Audatório e Biblioteca Municipal									28 a 29 de out			
	Exposição	Biblioteca Municipal									12 out a 4 de nov			
Oliveira de Azeméis	Encontros de Imagem de Oliveira de Azeméis	Arquivo Municipal								24 e 25				
	Exposição	Arquivo Municipal								24 a 9 out				
Santa Maria da Feira	Encontro Ibérico de Ferromodelismo Tripulado de Santa Maria da Feira	Europarque										19 e 20		
	Exposição	Europarque										14 a 20*		
Espinho	Encontro Internacional Ferroviário de Espinho	Centro Multimeios											15/dez	
	Exposição	CM - Galeria de Exposições											15 a 31 dez	
	Exposições de Ferromodelismo (a compor as exposições?)													
Arouca	Exposição "Fotografia e Cartazes"	Biblioteca Municipal												
Espinho	Exposição "Fotografia e Cartazes"	CM - Galeria de Exposições											15/dez	

2.5.2. Operações Integradas em Comunidades Desfavorecidas na AMP - PAOITI-UTL AMP

O projeto do Plano de Ação da Operação Integrada do Território de Intervenção da Área Metropolitana do Porto Sul (PAOITI AP Sul), financiado pelo PRR e que abrange os seguintes Municípios associados da Associação de Municípios das Terras de Santa Maria (AMTSM): Arouca, Oliveira de Azeméis, Santa Maria da Feira, São João da Madeira e Vale de Cambra, com vista a aumentar as competências e os níveis de qualificação dos mesmos, em particular na área digital.

O PAOITI AP Sul assumir-se-á como uma importante ferramenta no combate às desigualdades sociais, pobreza e exclusão, junto das populações destes 5 municípios, nas suas múltiplas dimensões – económica, educacional, política, cultural, habitacional, entre outras. Neste contexto, este projeto tem como objetivo principal a apresentação de soluções que possibilitem uma resposta eficaz a um conjunto de desafios, nomeadamente:

1. Desafio Urbanístico: Fazer Cidade através de processos de identificação territorial;
2. Desafio Ambiental: Emancipar as comunidades através da sustentabilidade;
3. Desafio da Saúde e Segurança: Dinamizar vivências assentes no bem-estar, na saúde e na segurança;
4. Desafio das Qualificações e Competências: Promover comunidades aprendentes e ativas;
5. Desafio Cultural: Valorizar as memórias e a participação cultural
6. Desafio Digital: Contrariar a infoexclusão e promover a inovação;
7. Desafio Nova geração de equipamentos: adequada às novas problemáticas e respostas sociais;
8. Desafio Institucional: Capacitar o tecido institucional;
9. Desafio da Inovação: Indutora de soluções e abordagens transformadoras.

Por outro lado, para além de responder a estes desafios, deverá contribuir para a realização dos Objetivos Estratégicos do Plano de Ação para as Comunidades Desfavorecidas da AMP (PACD-AMP), que a seguir se elencam:

- O1. Reduzir a pobreza e a exclusão, promovendo o acesso à habitação, ao espaço e aos serviços públicos, à saúde e bem-estar e à qualidade de vida;
- O2. Valorizar e ampliar as competências e aumentar a resiliência das comunidades;
- O3. Promover e qualificar os recursos e as parcerias institucionais para a inclusão e a inovação social;

O referido projeto envolve a participação de 12 entidades, Beneficiárias Finais, nomeadamente:

1. A4- aceitar, acolher, agir, adaptar;
2. Casa dos Choupos – Cooperativa Multissetorial de Solidariedade Social, CRL;
3. CASMI;

4. Centro Hospitalar entre o Douro e Vouga, E.P.E.;
5. Centro Juvenil Salesiano de Arouca;
6. Centro Social Paroquial do Vale;
7. Centro Social Vilamaiorense;
8. CERCIAZ;
9. CHEDV - Centro Hospitalar de Entre Douro e Vouga;
10. Cooperativa FOCUS;
11. Santa Casa da Misericórdia de Oliveira de Azeméis;
12. Semente do Futuro

Da mesma forma, e dado que poderão vir a ser integradas as 64 Juntas de Freguesia dos 5 Municípios neste projeto como Beneficiários, pela sua importância no conhecimento e proximidade às populações, é da maior relevância qualificar os seus funcionários em processos de transformação digital.

2.5.3. Retificação da EN 224-1 e execução da Variante a Carregosa

Neste domínio, e atendendo à evidente necessidade de melhoramento da EN 224-1, em termos de ligação intermunicipal e eventual ligação à A32, o Conselho Diretivo deliberou levar a cabo um procedimento de concurso público para a elaboração do Projeto de Retificação da EN 224-1 e execução da Variante a Carregosa.

O contrato foi celebrado a 14 de janeiro de 2016, com a empresa FASE, Estudos e Projetos, S.A. pelo valor de € 74.900,00 acrescido de IVA à taxa legal em vigor, com o montante total de € 92.127,00.

Esta via de comunicação situa-se nos limites dos concelhos de Arouca, Oliveira de Azeméis e Vale de Cambra, mas praticamente todo o seu traçado se desenvolve no Município de Oliveira de Azeméis, mais concretamente na freguesia de Carregosa., pretendendo-se a Elaboração do projeto de execução dos seguintes troços: retificação da EN224-1 (km 0+000 ao km 5+000); variante a Carregosa e prolongamento da via de ligação Lordelo-Codal até à variante a Carregosa.

O Projeto, será realizado em quatro fases, a saber:

- Fase A – Elaboração dos estudos topográficos, geológicos/geotécnicos necessários à elaboração dos Projetos nos termos da legislação aplicável;
- Fase B - Elaboração do Estudo Prévio e Anteprojeto nos termos da legislação aplicável;
- Fase C - Elaboração do Projeto de Execução conforme legislação aplicável;

- Fase D – Assistência Técnica conforme legislação aplicável.

Síntese do Projeto:

- Municípios beneficiários: Arouca, Oliveira de Azeméis, Vale de Cambra;
- Adjudicatário: FASE, Estudos e Projetos, S.A.;
- Valor do contrato: 74.900€ + IVA, o que perfaz o valor de € 92.127,00;
- Data de início do contrato: 14 de janeiro de 2016;
- Situação do projeto: Elaboração do projeto de execução após reunião com os Srs. Presidentes, em dezembro de 2017.
- Valor por faturar: 34.900€ +IVA, o que perfaz o montante de 42.927€

O Anteprojeto foi entregue nas Infraestruturas de Portugal, para análise e apreciação, aguardando-se os resultados dessa análise.

2.6. Fundos Comunitários

2.6.1. SIAAC “Internacionalização”

A 12 de novembro de 2015, foi aberto concurso n.º Norte – 2015 – 19, de 12-11-2015, para apresentação de candidaturas ao Sistema de Apoio a Ações Coletivas “Internacionalização” (Intermunicipal), da Prioridade de Investimento 3.2 do Eixo II do Programa Operacional Regional do Norte 2014-2021.

O Projeto teve como principais objetivos:

1. Ação 1: Estudo sobre os fatores de atração da AMP:

- Start ups, scale ups e near shore (centos de serviços partilhados);
 - Avaliação da perceção externa da AMP enquanto espaço de acolhimento preferencial;
 - Identificação da procura e das variáveis determinantes para eventual alteração ou reforço da qualidade dessa perceção;
- Centros de Negócios e de Congressos – o caso especial do Europarque:

- Identificação dos fatores estratégicos para a potenciação do Europarque enquanto infraestrutura primordial de captação do mercado de mostras e de congressos internacionais ao serviço da AMP e da Região Norte;
- Identificação da procura e elaboração de plano de comunicação para atração de potenciais clientes;
- Economia ambiental e patrimonial:
 - Inventariação de um conjunto referencial de valores ambientais e/ou patrimoniais e avaliação do grau de empresariação associada;
 - Identificação de boas práticas internacionais e determinação das variáveis cujo desenvolvimento permitirá qualificar a oferta e reforçar a visibilidade internacional;

2. Ação 2: Promover, disseminar e conferir visibilidade aos resultados do projeto:

- Seminários de apresentação dos resultados;
- Workshops com representantes de case studies internacionais;
- Ações de comunicação específica para a comunicação social generalista, especializada e redes;
- Publicação de um sumário executivo dos estudos efetuados.

Para este efeito, foi celebrado um Protocolo entre a AMP – Área Metropolitana do Porto e a AMTSM - Associação de Municípios de Terras de Santa Maria, cuja minuta foi aprovada na reunião do Conselho Diretivo da AMTSM de 25 de fevereiro de 2016.

Este projeto encontra-se concluído, estando por receber, a comparticipação comunitária relativa a € 8.615,93.

Aguarda-se agendamento da vista de acompanhamento se presencial ou por vídeo conferência.

2.6.2. Sensibilização Ambiental

Os objetivos essenciais deste projeto são a organização de um projeto de educação e sensibilização ambiental de natureza supramunicipal, que assentará nos equipamentos ambientais geridos pela Associação, a saber: o Canil, o STAR e o Aterro Sanitário, sem prejuízo de projetos complementares de cariz municipal que possa fazer sentido desenvolver de forma complementar ao núcleo fundamental.

Possibilidade de se levar a cabo a organização, à escala dos municípios abrangidos pela Associação de Municípios das Terras de Santa Maria, de um Centro de Educação, Informação e Valorização Ambiental (CEIVA).

Nesse âmbito, encontram-se elencadas algumas possíveis fileiras de atuação dessa estrutura:

- Protocolo de colaboração com os agrupamentos escolares do território escolar abrangido pela AMTSM;
- Protocolo de colaboração com a Agência Portuguesa do Ambiente, Grupo Águas de Portugal e Sociedade Protetora dos Animais;

O objetivo de ambos os protocolos seria a integração destes dois equipamentos nos planos e programas de atividades das respetivas redes operacionais;

- Pesquisa e disponibilização em formato digital ou impresso de um conjunto de divulgação de base sobre as duas temáticas;
- Organização de um pequeno dossier de divulgação (animação digital, texto impresso e merchadising) específico sobre o STAR e o Canil;
- Organização de visitas à ETAR – componente educativa, experimental e lúdica;
- Organização de visitas ao Canil com apoio em protocolos a estabelecer com ONG ou iniciativa privada ;
- Organização de visitas a experiências congéneres bem sucedidas (área ambiental e de proteção animal);
- Organização de um Eco calendário e de um DOG calendário com as principais datas relativas ao ambiente e / ou aos canídeos;
- Concurso de projetos inovadores na área do não desperdício da água e da proteção animal;
- Requalificação do edifício de entrada no Aterro Sanitário para apoio às ações de Educação, Informação e Valorização Ambiental.

Municípios beneficiários: Arouca, Espinho, Oliveira de Azeméis, Santa Maria da Feira, São João da Madeira, Vale de Cambra.

2.6.3. Valorização de Resíduos

Face ao interesse desta matéria, tem sido desenvolvida alguma reflexão, através de um grupo de trabalho, com vista avaliar a possibilidade de serem desenvolvidas conjuntamente as seguintes áreas de trabalho:

- A. Central Intermunicipal de Compostagem (CIC) para resíduos verdes, localizada no antigo aterro sanitário;
- B. Recolha seletiva de resíduos verdes (incluindo orgânicos – vegetais):
- C. PAYT (Pay As You Throw) – Ensaio metodológico (tendo em conta a realidade de cada município). Incentivo para os cidadãos, por via financeira, para promover a separação na origem e aumentar as taxas de recolha seletiva. É, portanto, um método mais justo que promove a redução da fração indiferenciada produzida por cada cidadão e o aumento da separação dos resíduos valorizáveis. Em vez de existir uma Taxa fixa, esta será substituída por uma Taxa variável, que será tanto maior, quanto maior for o volume ou peso dos resíduos que produzir.

Tendo em conta o grau de desenvolvimento e especificações que cada Município decidir, será desenhado um projeto global em modelo de geometria variável. Não obstante, o projeto consiste num esforço combinado de todos os territórios para a redução de custos e aumento do cumprimento de metas. Está prevista também a criação de um Observatório comum para armazenamento/partilha de dados, tendo em conta a futura implementação de uma metodologia PAYT e a organização de um programa de suporte ao nível da informação, sensibilização ou partilha de experiências.

Municípios beneficiários: Arouca, Oliveira de Azeméis, Santa Maria da Feira, São João da Madeira, Vale de Cambra.

2.6.4. Lamas ETAR

Face à recolha seletiva de resíduos biodegradáveis e verdes que os municípios realizam, em conjugação com a produção de lamas nas ETAR, está a ser equacionada a hipótese de uma Estação de Compostagem a ser construída na área do Aterro Intermunicipal, caso se verifique a viabilidade e sustentabilidade económica e financeira deste projeto.

2.6.5. Resíduos de Construção e Demolição (RCD)

Por outro lado, está também a ser equacionada a possibilidade de ser retomado o projeto de reciclagem dos produtos de construção civil (RCD), projeto esse que, em tempos, a AMTSM pretendeu levar a cabo, mas por desistência do concessionário ficou adiado.



2.7. Promoção e Divulgação da Sub-Região

2.7.1. Bolsa Turismo de Lisboa (BTL)

À semelhança do sucedido para os anos de 2017, 2018 e 2019, em 2022 a AMTSM voltou a participar na Bolsa de Turismo de Lisboa.

Os principais objetivos deste projeto são os seguintes:

1. Promoção integrada do turismo no território da AMTSM, constituído por todos os municípios associados.
2. Estabelecer os princípios orientadores que devem presidir a uma eficiente cooperação entre a Turismo do Porto e Norte de Portugal, E.R. e a AMTSM, designadamente na contratualização de um espaço de negócios com uma área de 72 m²;
3. Em 2022, a AMTSM comparticipou financeiramente a Turismo do Porto e Norte de Portugal, E.R. no montante de € 36.000,00 (trinta e seis mil euros), ao qual acresce IVA à taxa legal em vigor.

2.8. Apoios Externos - AMTSM

2.8.1. Apoio Jurídico - modalidade avença

Com objetivo de apoiar a Associação nas suas diversas atividades, e à semelhança do ocorrido em anos anteriores, tendo sido concluído contrato de “Aquisição de serviços de apoio jurídico – modalidade de avença”, a 08 de julho de 2022, foi celebrado novo contrato pelo prazo de 12 meses, com renovação automática por iguais períodos, até ao limite máximo de 3 anos, pelo valor de € 54.000,00, acrescido de IVA à taxa legal em vigor, que corresponde a uma prestação mensal de € 1.500,00, acrescido de IVA à taxa legal em vigor

Os serviços objeto do presente contrato compreendem os serviços de patrocínio jurídico e de apoio jurídico à AMTSM, cabendo ao prestador de serviços a obrigação de prestar apoio jurídico à AMTSM, nas seguintes áreas:

- a) Contratação Pública, designadamente: Apoio jurídico na celebração e implementação do contrato público/administrativo misto de aquisição de serviços e de empreitada de obra pública para a “OPERAÇÃO, REABILITAÇÃO E MANUTENÇÃO DO SISTEMA DE TRATAMENTO DE ÁGUAS RESIDUAIS DA AMTSM”, necessitando, portanto de apoio jurídico para o acompanhamento dessa execução;
- b) Dada a complexidade legal do contrato atrás mencionado será necessário acompanhar toda execução do contrato, avaliando no domínio jurídico todas as questões que naturalmente surgirão durante essa execução;
- c) A AMTSM necessita de assegurar uma prestação de serviços para o exercício de mandato forense e consultadoria jurídica a uma entidade com dimensão e advogados especialistas nas diversas áreas de direito necessárias, e não a um advogado em particular, inserida na atividade profissional de advogado, devendo estes:
 - a. Exercer o patrocínio jurídico propondo, em representação da AMTSM, todas as ações judiciais ou quaisquer outras medidas processuais que se afigurem indicadas para a proteção e prossecução dos seus interesses;
 - b. Assumir a defesa da AMTSM e dos membros dos seus órgãos e dirigentes em qualquer ação judicial ou recurso contencioso que contra os mesmos seja proposta ou interposto em consequência do exercício das suas funções executivas;
 - c. Acompanhar e manter os membros dos Órgãos da AMTSM informados sobre as ações e recursos em que a Associação seja parte, divulgando informação periódica sobre a situação pontual em que se encontram e fornecendo reprodução integral de todo o processado e tramitação processual consequente;
 - d. Articular com o Conselho Diretivo e o Secretário-Geral a definição de estratégias processuais, assegurando, sempre, uma fase prévia de resolução administrativa dos diferendos;

d

- e. Emitir recomendações, sugestões e procedimentos impostos ao Município ou aos serviços pela execução de sentenças judiciais;
 - f. Acompanhar o Conselho Diretivo e o Secretário-Geral em reuniões, onde seja necessária assessoria jurídica, sempre que for solicitado;
 - g. Emitir pareceres sobre os demais assuntos de contencioso;
- d) Tendo em conta o referido, existe a necessidade de apoio jurídico especializado na área de Contratação Pública e de Patrocínio Judicial;
- e) Há, ainda, necessidade de apoio jurídico, designadamente na organização e gestão da AMTSM.

Dados os inúmeros procedimentos administrativos que a Associação tem, e para cumprimento dos seus objetivos, é absolutamente fundamental a assessoria técnica na área jurídica à AMTSM.

2.8.2. Serviços de monitorização e fiscalização do STAR e de procedimentos de Contratação Pública

Com objetivo de apoiar a Associação nas suas diversas atividades, e à semelhança do ocorrido em anos anteriores, a 20 de dezembro de 2021, foi celebrado contrato de *“Prestação de serviços de monitorização e fiscalização do STAR e de procedimentos de Contratação Pública da AMTSM”*, pelo prazo de 18 meses, pelo valor de € 18.000,00, acrescido de IVA à taxa legal em vigor, que corresponde a uma prestação mensal máxima de € 1.500,00, acrescido de IVA à taxa legal em vigor. Mantendo-se a necessidade da prestação deste tipo de serviços prevê-se a realização de procedimento pré-contratual para aquisição dos mesmos.

Os referidos serviços de apoio técnico de Engenharia do Ambiente e de Contratação Pública da AMTSM, são prestados nas seguintes áreas:

- a) Apoio técnico na área de Engenharia do Ambiente, nos seguintes itens:
 - Contrato de *“Operação, Reabilitação e Manutenção do Sistema de Tratamento de águas residuais da AMTSM”*;
 - Monitorização dos dados fornecidos pelos caudalímetros a instalar ao abrigo do Contrato de Colaboração Intermunicipal (CIC) e organização dos procedimentos administrativos conducentes à aquisição daqueles equipamentos;

- Proposta de soluções com vista a otimizar permanentemente o sistema de drenagem e tratamento de águas residuais da AMTSM;
 - Colaboração na elaboração de um “Plano de ação para reutilização de águas residuais tratadas” relativas à ETAR do Salgueiro, no âmbito das medidas que irão ser implementadas pela APA.
- b) Área de Contratação Pública:
- Apoio na elaboração de procedimentos de Contratação Pública, análise de propostas e toda a tramitação inerente à Contratação Pública.
- c) Área de Fiscalização:
- Assistência técnica ao contrato de Operação, Reabilitação e Manutenção do Sistema de tratamento de águas residuais da AMTSM, como Coordenadora de Segurança em Obra (CSO);
 - Fiscalização/Monitorização do processo de exploração das ETAR do Salgueiro e de Ossela

2.8.3. Consultoria ao STAR – Sistema de Tratamento de Águas Residuais

A 04 de fevereiro de 2022, foi celebrado o contrato de “*Prestação de serviços para Consultoria ao STAR-Sistema de Tratamento de Águas Residuais*”, à semelhança do verificado em anos anteriores, pelo prazo de 12 meses, pelo valor de € 18.000,00, acrescido de IVA à taxa legal em vigor, que corresponde a uma prestação mensal de € 1.500,00, acrescido de IVA à taxa legal em vigor.

Os serviços objeto do presente contrato compreendem os serviços de apoio técnico e consultoria à AMTSM, cabendo ao prestador de serviços a obrigação de desenvolver, nomeadamente, os seguintes trabalhos:

- a) Análise dos Termos de Referência usados em anterior concurso e verificação da sua adequabilidade para o lançamento de um novo concurso visando a operacionalização do STAR para um desempenho eficiente num Horizonte de Projeto de 2035 (2040);
- b) Participação na elaboração dos Termos de Referência (caderno de encargos) para um novo concurso, conjuntamente com os técnicos e juristas da AMTSM;
- c) Assessoria técnica ao júri de avaliação das propostas apresentadas a concurso;
- d) Assessoria técnica e participação nas reuniões de esclarecimento solicitadas pelos concorrentes, e na elaboração das respostas a esclarecimentos solicitados;

- e) Participação nas reuniões de acompanhamento de obra, nomeadamente nos aspetos técnicos, verificação de conformidade com os Termos de Referência e aspetos processuais do funcionamento das ETAR;
- f) Acompanhamento e participação em reuniões dos processos de pré-arranque e arranque processual das ETAR;
- g) Verificação das condições necessárias para o auto de receção provisória;
- h) Verificação das condições necessárias para o auto de recção definitiva;
- i) Elaboração de pareceres técnicos relacionados com o STAR;
- j) Avaliação dos relatórios de exploração das ETAR elaborados pela entidade adjudicatária;
- k) Participação em todas as reuniões para que for convocado.

2.8.4. Serviços na área de Medicina Veterinária”, na Modalidade de Avença

A 14 de janeiro de 2022, à semelhança do ocorrido em anos anteriores, foi celebrado contrato de “Prestação de serviços na área de Medicina Veterinária – na modalidade de Avença”, pelo prazo de 36 meses, pelo valor global de € 67.500,00 acrescido de IVA à taxa legal em vigor, que corresponde a uma prestação mensal de € 1.875,00, acrescido de IVA à taxa legal em vigor.

Os serviços objeto do presente contrato compreendem os serviços de medicina veterinária, cabendo ao prestador de serviços a obrigação de prestar apoio nas seguintes áreas:

- a) Participar na coordenação técnica e administrativa do Canil Intermunicipal da AMTSM, sob a direção da AMTSM;
- b) Avaliar e aplicar de métodos e processos de natureza técnica e/ou científica inerentes à respetiva área de especialização e formação académica nomeadamente, executar os atos de profilaxia médica e sanitária, vacinação antirrábica, identificação eletrónica de canídeos, controlo de zoonoses, eutanásia e esterilização de animais;
- c) Supervisionar as condições hígio-sanitárias de alojamento e bem-estar dos animais de companhia, supervisionar a informação relativa ao movimento de canídeos do Canil Intermunicipal;
- d) Colaborar em ações intermunicipais de promoção da Higiene Pública Veterinária e de Salvaguarda da Saúde Pública.

2.8.5. Serviços de Apoio nas tarefas diárias do CIAMTSM – modalidade de Avença

A 09 de março de 2022, à semelhança do ocorrido em anos anteriores, foi celebrado contrato de “Prestação de serviços de Apoio nas tarefas diárias do CIAMTSM – modalidade de Avença”, pelo prazo de 6 meses, renovável por mais 6 meses, até ao limite de 12 meses, pelo valor global de € 10.200,00, acrescido de IVA à taxa legal em vigor, que corresponde a uma prestação mensal de € 850,00, acrescido de IVA à taxa legal em vigor, dando seguimento a contrato celebrado em outubro de 2019, por 12 meses. Mantendo-se a necessidade da prestação deste tipo de serviços, face à exiguidade de recursos humanos que se verifica naquele equipamento, prevê-se a realização de procedimento pré-contratual para aquisição dos mesmos.

Aqueles serviços têm como objeto as seguintes tarefas:

- a. A lavagem e desinfeção de celas e limpeza das instalações;
- b. Alimentação da população de canídeos;
- c. Apoio na receção e alojamento de animais;
- d. Apoio na receção de cadáveres de animais;
- e. Pontualmente, apoio no atendimento ao público;
- f. Desinfeção das instalações, nomeadamente nas zonas abertas ao público, devido à pandemia por COVID-19;
- g. Prestação de apoio a tarefas relacionadas com o processo de esterilização.

2.8.6. Prestação de Serviços Administrativos no CIAMTSM – modalidade avença

A 19 de abril de 2022, foi celebrado contrato de “Prestação de Serviços Administrativos no CIAMTSM – modalidade avença”, pelo prazo de 6 meses, renovável por mais 6 meses, até ao limite de 12 meses, pelo valor global de € 10.800,00, acrescido de IVA à taxa legal em vigor, que corresponde a uma prestação mensal de € 900,00, acrescido de IVA à taxa legal em vigor, a necessidade da prestação deste tipo de serviços, face à exiguidade de recursos humanos que se verifica naquele equipamento, prevê-se a realização de procedimento pré-contratual para aquisição dos mesmos.

Os serviços objeto do presente procedimento compreendem:

- a. O atendimento ao público;
- b. Tratamento de expediente administrativo;
- c. Gestão da documentação relativa a entrada e saída de animais;
- d. Inserção de dados na base de dados de identificação de animais de companhia (SIAC);
- e. Apoio na receção e alojamento de animais;
- f. Apoio nas ações de bem-estar animal, nomeadamente, ações de desparasitação, banhos e tosquiadas;

- g. Apoio na receção de cadáveres de animais;
- h. Apoio aos Médicos Veterinários, nas diversas tarefas a desempenhar por estes.

3. RECURSOS HUMANOS

3.1. Mapa de Pessoal

Em 31 de dezembro de 2022 o mapa de pessoal da AMTSM é constituído por 8 funcionários:

- 2 Técnicos Superiores (Engenharia Civil e Economia)
- 2 Assistentes Técnicas;
- 3 Assistentes Operacionais;
- Secretário – Geral da AMTSM

O Conselho Diretivo deliberou, na sua reunião de 25 de novembro de 2010, nomear Secretário-Geral da AMTSM, o Eng.º Joaquim Manuel Boavida Santos Costa, com efeitos a partir do dia 1 de dezembro de 2010.

Em reunião do Conselho Diretivo de 25 de junho de 2020, foi aprovada a Abertura de Procedimento concursal comum para a constituição de vínculo de emprego público por tempo indeterminado para a carreira e categoria de assistente operacional para o CIAMTSM. Tendo decorrido os trâmites necessários e consultas às Entidades, foi publicado o Aviso no Diário da República de 05 de abril de 2021.

O processo de seleção dos candidatos decorreu durante 2021, tendo sido celebrado contrato por tempo indeterminado para a carreira e categoria de assistente operacional para o CIAMTSM a 03 de janeiro de 2022.

Na reunião do Conselho Diretivo de 29 de dezembro de 2022, foi aprovada a Abertura do procedimento concursal comum para contratação em regime de contrato de trabalho em funções públicas por tempo indeterminado para ocupação de um posto de trabalho previsto e não ocupado no mapa de pessoal da AMTSM da carreira/categoria de técnico superior – área de Medicina Veterinária.

4. ANÁLISE DA SITUAÇÃO ECONÓMICA E FINANCEIRA

O Balanço, a Demonstração de Resultados e as respetivas Notas Anexas, traduzem a situação económico-financeira da Associação.

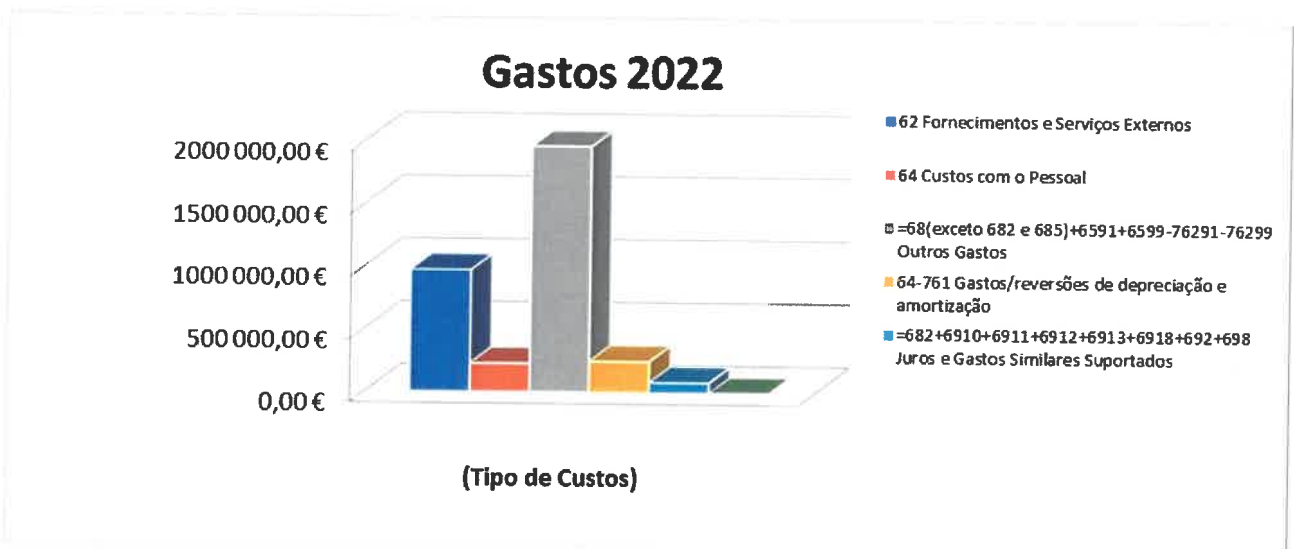
A análise económica e financeira que se apresenta seguidamente, procura resumir a situação financeira e os resultados obtidos no exercício de 2022.

4.1. Análise da Situação Económica

A situação económica da Associação, no exercício de 2022 apresenta uma evolução em termos de Rendimentos e Gastos que espelha, com as devidas ressalvas, a atividade desenvolvida pela AMTSM, a concretização dos objetivos e o planeamento idealizado.

Em termos de estrutura de Proveitos e Ganhos e Custos e Perdas, a decomposição é a seguinte:

4.1.1. Gastos

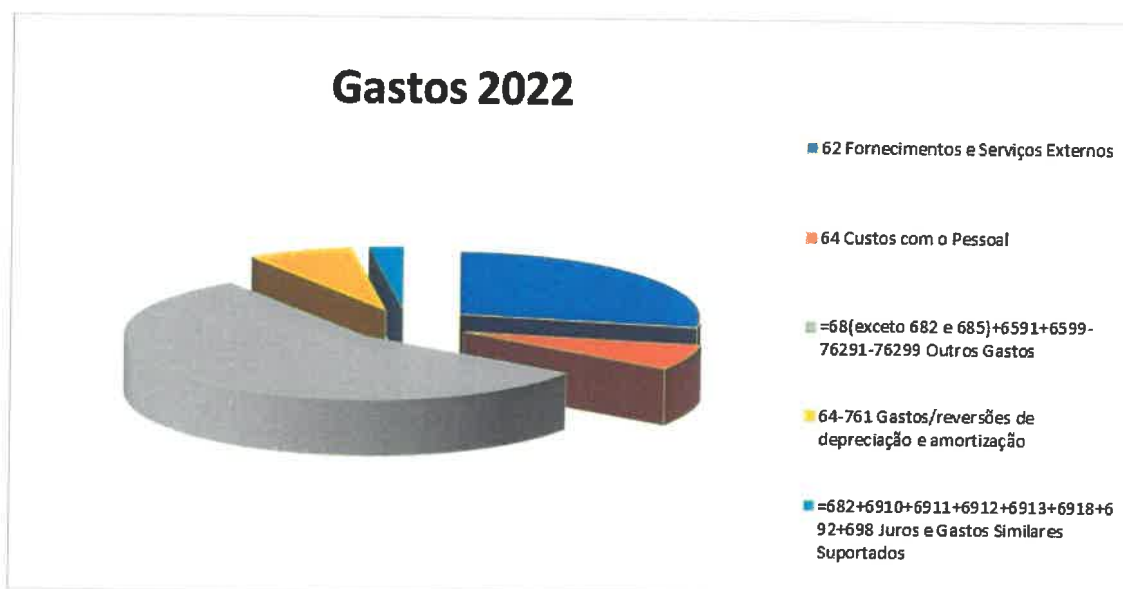


Os gastos do exercício económico de 2022, totalizaram € 3.475.015,33, sendo as rubricas com expressão mais relevante, os fornecimentos e serviços externos (27,80%), os outros gastos (56,23%), as Gastos/reversões de depreciação e amortização (7,12%), os custos com pessoal (6,52%) e os juros e gastos similares suportados (2,33%).

42



Gastos		Variação Ano (em %)	2022		2021	
			Valor	% s/ total	Valor	% s/ total
62	Fornecimentos e Serviços Externos	-25,20%	966 080,44 €	27,80%	1 291 538,13 €	70,71%
64	Gastos com o Pessoal	10,69%	226 712,49 €	6,52%	204 813,53 €	11,21%
=68(exceto 682 e 685)+6591+6599-76291-76299	Outros Gastos	2251,61%	1 953 914,42 €	56,23%	83 088,54 €	4,55%
64-761	Gastos/reversões de depreciação e amortização	0,51%	247 284,96 €	7,12%	246 023,06 €	13,47%
=682+6910+6911+6912+6913+6918+692+698	Juros e Gastos Similares Suportados	7785,15%	81 023,02 €	2,33%	1 027,54 €	0,06%
Total dos Gastos		90,26%	3 475 015,33 €	100,00%	1 826 490,80 €	100,00%



Por outro lado, os Fornecimentos e Serviços Externos conheceram uma diminuição (25,20% em termos relativos e € 325.457,69, em termos absolutos), enquanto que os Gastos com Pessoal verificaram um aumento (10,69% em termos relativos e € 21.898,96, em termos absolutos), os Gastos/reversões de depreciação e amortizações aumentaram (0,51% em termos relativos e € 1.261.90, em termos absolutos),

os Outros Gastos (2.251,61% em termos relativos e € 1.870.825,88, em termos absolutos) e Juros e Gastos Similares Suportados (7.785,15% em termos relativos e € 79.995,48, em termos absolutos).

No que se refere aos Gastos com Pessoal, destaque para a aposentação dum funcionário em 2019, com a categoria de Coordenador Técnico, não tendo ainda sido substituído.

Em 2022, manteve-se a “*baixa médica*” da assistente técnica desde 08 de novembro de 2021.

Contudo, contribuíram para o aumento dos gastos com o pessoal:

- Início de funções a 03 de janeiro de 2022, decorrente da Abertura de Procedimento concursal comum para a constituição de vínculo de emprego público por tempo indeterminado para a carreira e categoria de assistente operacional para o CIAMTSM, aprovado na reunião do Conselho Diretivo de 25 de junho de 2020;
- Aumentos salariais de 2022, para a Administração Pública:
 - Decreto-Lei n.º 109-A/2021, de 07 de dezembro, que atualizou a BRAP para o valor da retribuição mínima mensal garantida (RMMG) para 2022 e estabeleceu em 0,9% de aumento das remunerações da AP;
 - Decreto-Lei n.º 109-B/2021, de 7 de dezembro, diploma que procedeu à atualização da retribuição mínima mensal garantida (RMMG) para 2022 (705,00€);
 - Decreto-Lei n.º 51/2022, de 26 de julho, diploma que aprova medidas de valorização remuneratória de trabalhadores em funções públicas.

Os Outros Gastos conheceram a maior subida em termos relativos e absolutos, com um aumento de € 1.870.825,88 justificado essencialmente por:

- Acertos decorrentes do ART:
 - € 64.717,44 (sessenta e quatro mil, setecentos e dezassete euros e quarenta e quatro cêntimos) relativo aos custos suportados pelas SEGUNDAS OUTORGANTES decorrentes do atraso da consignação do CONTRATO
 - Anulação do reflexo dos Ganhos relativos ao Contrato STAR para os anos de 2018, 2019, 2020 e 2021, no montante total de € 1.735.245,78.

A variação do valor dos juros está justificada pelo montante de € 79.975,15 (setenta e nove mil, novecentos e setenta e cinco euros e quinze cêntimos) relativo a juros de mora, decorrentes da celebração do ART.

À semelhança dos anos anteriores, os fornecimentos e serviços externos assumem um carácter muito significativo na estrutura dos custos da AMTSM, contudo e contrariamente ao verificado nos anos anteriores houve uma diminuição face a 2021 de 25,20%, ou seja, menos € 325.457,69 (representando apenas 27,80% da estrutura de custos desta Associação, face aos, 70,71% e 59,31%, em 2021 e 2020, respetivamente).

Os fornecimentos e serviços externos, conhecem uma diminuição explicada essencialmente por:

- Sistemas de Drenagem e Tratamento de Águas Residuais, conheceu uma diminuição de € 580.542,96, em termos absolutos e de 53,60% em termos relativos, conforme quadro seguinte:

STAR 2022	STAR 2021	STAR 2020	STAR 2019
502 552,58 €	1 083 095,54 €	1 176 703,44 €	1 248 802,13 €

variação (2021 a 2020)		variação (2021 a 2020)		variação (2020 a 2019)	
em %	em número	em %	em número	em %	em número
-53,60%	-580 542,96 €	-7,96%	-93 607,90 €	-5,77%	-72 098,69 €

No ART foi ainda estabelecido um novo custo Unitário de caudal tratado: 0,0969 €/m³ (IVA incluído), ao qual será acrescido o valor resultante do cálculo da Revisão de Preços, nos termos estipulados no Caderno de Encargos. Esta situação implicou a redução do FSE relacionados com a exploração do STAR

Na Cláusula Segunda, do ART, foram estabelecidos os Trabalhos de Empreitada.

Assim, é acordado que os trabalhos de empreitada de obra pública a executar no âmbito do CONTRATO são unicamente os constantes no **ANEXO III** do presente ACORDO, nos termos e condições previstas no mesmo, considerando-se revogado o CONTRATO no que diz respeito aos demais trabalhos que não constam naquele Anexo, a partir da data de início da produção de efeitos do presente Acordo, no valor de € 2.366.532,30, acrescido de IVA à taxa legal em vigor (com POSEUR) e de € 1.009.115,24 (sem POSEUR)

Assim, na cláusula décima do ART, ficou estabelecido:

- 1. Por força do presente ACORDO não haverá lugar ao pagamento, entre as OUTORGANTES, de quaisquer indemnizações, compensações ou multas adicionais relativamente a quaisquer factos ocorridos até à data da produção de efeitos deste ACORDO.*
- 2. Simultaneamente com a produção de efeitos do ACORDO será celebrada transação judicial no âmbito do Processo Judicial com o nº 239/20.2 BEAVR, do Tribunal Administrativo e Fiscal de Aveiro, nos termos da qual a PRIMEIRA OUTORGANTE reconhece que recebeu, nesta data, o montante da multa contratual no valor de 117.781,19 € (cento e dezassete mil, setecentos e oitenta e um euros, e dezanove cêntimos), colocando-se assim termo ao processo. As custas do Processo, serão devidas a meias por ambas as Outorgantes, prescindindo estas de procuradoria.*

Na reunião do Conselho Diretivo de 02 de fevereiro de 2023, foi tomado conhecimento da notificação do Tribunal Administrativo e Fiscal do Porto, de 05/01/2023, Processo n.º 239/20.2 BEAVR, comunicando a decisão que de seguida se transcreve: *“Nos termos e pelos fundamentos expostos, julgo válida e homologo, pela presente, a desistência do pedido formulado pelas Autoras nesta ação administrativa e, em consequência, declaro extinta a presente instância.”.*

No exercício económico de 2022 foi refletido o ganho previsto com a aplicação da multa contratual, conforme variação verificada na conta de impostos e taxas

No seguimento da deliberação do Conselho Diretivo de 23 de julho e 29 de outubro de 2020, foi deliberado por unanimidade, solicitar ao Consórcio LUSÁGUA – Ambiente, SA/ Alexandre Barbosa Borges,

SA, a emissão das correspondentes Notas de Crédito, para que o valor a pagar das faturas corresponda aos valores dos serviços efetivamente prestados por aquela empresa, admitindo-se, desde já, o valor de € 0,0894/m³ (com IVA incluído) para os serviços de exploração, tendo sido esse o valor solicitado aos Municípios Associados, Empresas Concessionária e Municipal, com reflexos ao início do contrato, ou seja, dezembro de 2018.

O Consórcio LUSÁGUA – Ambiente, S.A./ Alexandre Barbosa Borges, S.A. não procedeu de acordo com o solicitado por esta Associação, não tendo emitido, até à presente data, as Notas de Crédito. No entanto, tendo sido celebrado o Acordo de Revogação Transacional, o valor das notas de crédito a emitir foi estimado, ainda em 2022.

Pelo exposto, e de acordo com os pagamentos recebidos esta Associação tem vindo a proceder ao Pagamento Por Conta (PPC) das faturas com base no valor de € 0,0894/m³ (com IVA incluído), sem prejuízo de se vir a encontrar um outro valor.

No essencial, no ano de 2022 foi dada continuidade aos seguintes contratos:

- Aquisição de serviços de “Certificação Legal de Contas” – modalidade de avença,
- Prestação de Serviços de Apoio Jurídico - modalidade avença,
- Prestação de serviços de apoio ao STAR e a procedimentos de Contratação Pública da AMTSM,
- Prestação de serviços de consultoria ao STAR- Sistema de Tratamento de Águas Residuais

A conta de trabalhos especializados conheceu um forte aumento face ao ano anterior de € 210 171,30.

Descrição	2019	2020	2021	2022
Canil - trabalhos especializados	7 896,87 €	8 780,72 €	9 678,53 €	6 293,02 €
AMTSM - trabalhos especializados	7 554,56 €	11 823,08 €	10 631,13 €	7 232,89 €
serviços para AMTSM 2030 Estratégia para a Sub-região	26 014,50 €	2 890,50 €	0,00 €	
Certificação Legal de Contas	8 062,65 €	9 667,80 €	9 667,80 €	9 667,80 €
Prestação de Serviços de Apoio Jurídico	16 236,00 €	16 236,00 €	16 236,00 €	6 765,00 €
Serviços Multimédia para Promoção de Terras de Santa Maria	61 500,00 €	6 150,00 €		
Prestação de serviços de apoio ao STAR e a procedimentos de Contratação Pública da AMTSM	2 400,00 €	15 198,00 €	18 604,00 €	21 260,14 €
“Assistência Técnica à Gestão do Contrato de Operação, Reabilitação e Manutenção do Sistema de Tratamento de Águas Residuais da AMTSM”	61 309,35 €	39 394,43 €		
reabilitações STAR	43 453,80 €	- €		
À Volta com Vale das Voltas	2 460,00 €	- €		110 392,49 €
Assessoria Júri STAR	2 767,50 €	- €		
Levantamento Cadastral STAR	26 014,50 €	- €		
Candidatura STAR POSEUR				23 985,00 €
Estdo UP-Grade ETAR Ossela e Salgueiro				12 238,50 €
BTL	36 408,00 €	- €		47 748,60 €
Assessoria STAR	- €	3 690,00 €	18 450,00 €	25 830,00 €
Assessoria Jurídica - STAR	- €	10 455,00 €		
BTL	- €	6 371,40 €		
Análises efluentes STAR	- €	1 094,27 €	4 786,73 €	4 893,45 €
Plano de Ação da Operação Integrada do Território de Intervenção AMP Sul				21 918,60 €
Formação Bolsa Psicólogos	- €	2 000,00 €		
Remoção Resíduos Aterro	- €	1 978,36 €		
total	302 077,73 €	135 729,56 €	88 054,19 €	298 225,49 €
variação (em €)	- €	-166 348,17 €	-47 675,37 €	210 171,30 €
variação (em %)	- €	-55,07%	-35,13%	238,68%

De referir que este aumento está justificado, principalmente,

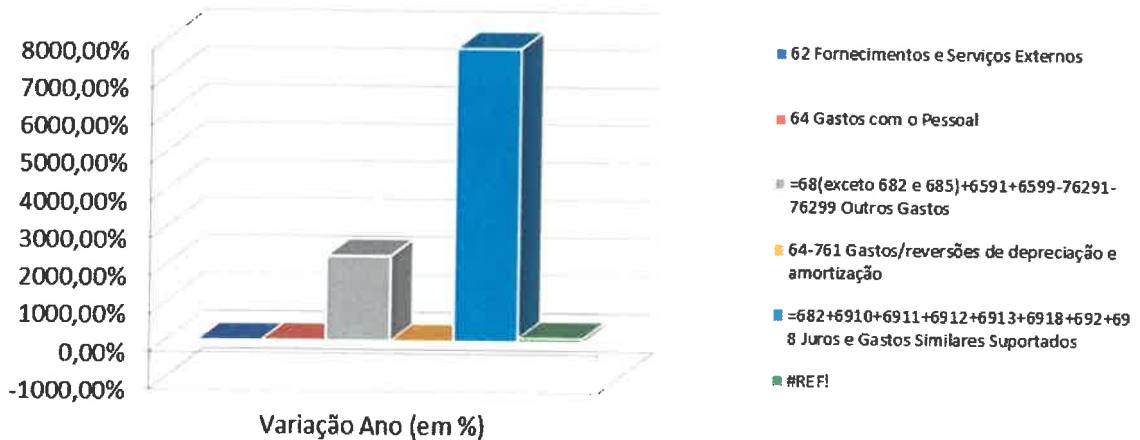
- À Volta com Vale das Voltas;

- Candidatura STAR POSEUR;
- Estudo UP-Grade ETAR Ossela e Salgueiro;
- Plano de Ação da Operação Integrada do Território de Intervenção AMP Sul.

De realçar, que as respetivas participações estão espelhadas nas competentes rubricas de receita.

Gastos		Varição Ano (em %)
62	Fornecimentos e Serviços Externos	-25,20%
64	Gastos com o Pessoal	10,69%
=68(exceto 682 e 685)+6591+6599-76291-76299	Outros Gastos	2251,61%
64-761	Gastos/reversões de depreciação e amortização	0,51%
=682+6910+6911+6912+6913+6918+692+698	Juros e Gastos Similares Suportados	7785,15%
Total dos Gastos		90,26%

Varição Gastos 2022/2021



Os Gastos aumentaram face ao ano anterior, consubstanciados no aumento dos Outros Gastos, conforme já explicitado anteriormente, e que de seguida se desagrega no quadro seguinte:

A registar em sentido contrário, apenas a diminuição dos Fornecimentos e Serviços Externos, em 25,20% e € 325.457,69.

A rubrica que conheceu maior aumento foram os Outros Gastos, que sustentou aumento dos Gastos, que face a 021, aumentaram € 1.870.825,88 e que se desagrega conforme quadro seguinte:

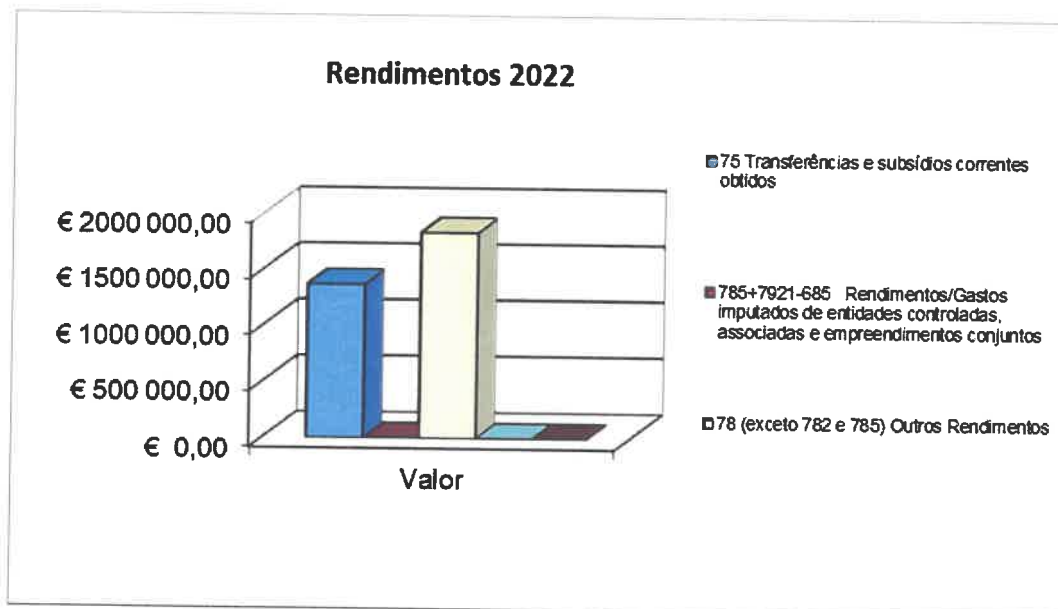
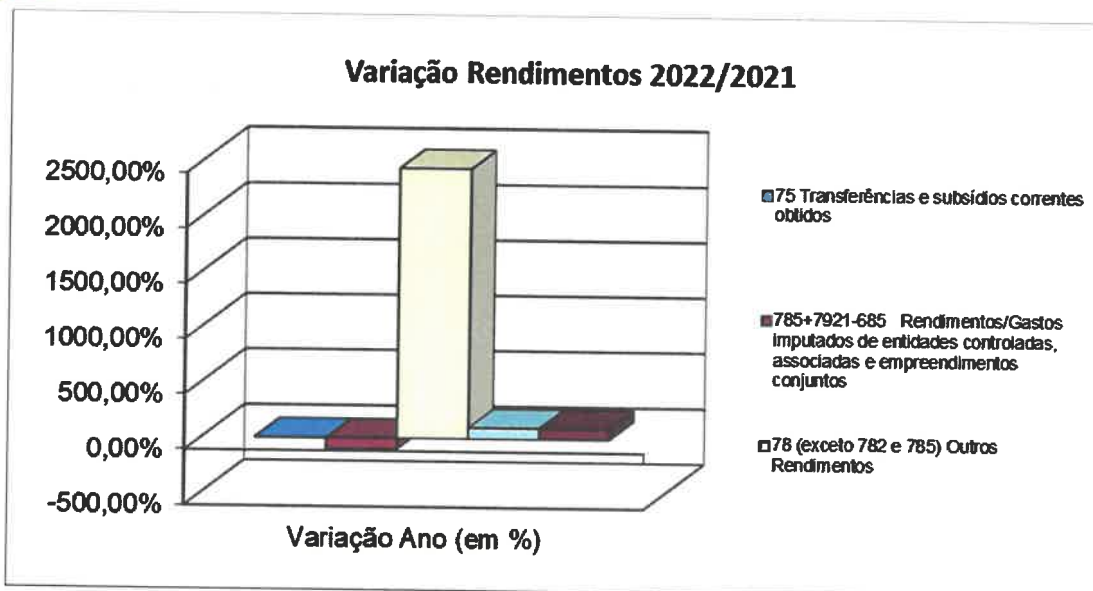
Outros Gastos	Valor
TRH 2022	83 144,82 €
MEP PERM (correção mep 2021)	25 776,25 €
Outras Perdas	32,41 €
Atrasos na Consignação - ART - STAR	64 717,44 €
Anulação do reflexo dos Proveitos relativos ao contrato do STAR (antes ART) - ANO DE 2018 e 2019	44 997,72 €
Anulação do reflexo dos Ganhos relativos ao Contrato STAR para os anos de 2018, 2019, 2020 e 2021	1 735 245,78 €
Total	1 953 914,42 €

4.1.2. Rendimentos

Rendimentos		Variação Ano (em %)	2022		2021	
			Valor	% s/ total	Valor	% s/ total
70	Impostos, contribuições e taxas	100,00%	€ 117 781,19	3,6%	€ 0,00	0,0%
72	Prestações de Serviços e Concessões	-56,31%	€ 2 606,50	0,1%	€ 5 966,50	0,2%
75	Transferências e subsídios correntes obtidos	-8,64%	€ 1 364 083,26	41,2%	€ 1 493 112,97	45,0%
785+7921-685	Rendimentos/Gastos imputados de entidades controladas, associadas e empreendimentos conjuntos	-100,00%	€ 0,00	0,0%	€ 113 815,58	3,4%
78 (exceto 782 e 785)	Outros Rendimentos	2434,52%	€ 1 830 239,34	55,2%	€ 72 212,34	2,2%
Total dos Rendimentos		96,7%	€ 3 314 710,29	100,0%	€ 1 685 107,39	50,8%

Os Rendimentos do exercício totalizaram € 3.314.710,29 para os quais contribuíram significativamente as transferências e subsídios correntes obtidos (41,20%) e os Outros Rendimentos (55,20%).

Face a 2021, constata-se um aumento dos rendimentos em 2022, de 96,70%, em termos absolutos de € 1.629.602,90.



A variação da conta de impostos, contribuições e taxas está justificada pela estimativa de indemnização, de acordo com o acordo de revogação transaccional.

O aumento dos Rendimentos, sustenta-se na subida dos "Outros Rendimentos" no valor de € 1.758.027,00, dado ter sido refletido o valor das Notas de Crédito a emitir nos termos do ART, referentes aos anos de 2018 a 2021, celebrado a 05 de agosto de 2022:

Ano de 2018	51 664,79 €
Ano de 2019	580 872,72 €
Ano de 2020	600 125,01 €
Ano de 2021	543 629,59 €
Total	1 776 292,11 €

No ano de 2022, por falta de elementos, não foi estimado o impacto da mensuração do método de equivalência patrimonial na participação detida na PERM, EIM.

No que se refere às "Transferências e Subsídios Correntes Obtidos", conheceram uma diminuição de € 129.029,71, em 2022, o que corresponde a menos 8,64% do que no ano anterior. Esta diminuição está relacionada com a própria atividade e funcionamento desta Associação, já que as comparticipações solicitadas aos Municípios Associados (receitas liquidadas e contabilizadas como proveitos), decorrem dos custos reais da atividade económica e financeira da AMTSM.

As Prestações de Serviços e Concessões registaram uma diminuição de 56,31% face a 2021, traduzindo em termos absolutos numa quebra de € 3.360,00, justificada essencialmente pela diminuição nas prestações de serviços do CIAMTSM.

No mesmo sentido, os Rendimentos/Gastos imputados de entidades controladas, associadas e empreendimentos conjuntos, que registaram um valor nulo. Tal deve-se ao facto de a esta Associação ainda não terem sido remetidos os elementos da PERM - Parque Empresarial de Recuperação de Materiais Terras de Santa Maria, EIM, para o ano de 2022, pelo que não foi possível fazer o registo pelo Método da equivalência patrimonial do Resultado Líquido do Exercício.

Assim, no ano de 2022 não está refletido o impacto da PERM, EIM no Resultado Líquido do Exercício (RLE).

À semelhança dos anos anteriores, deu-se continuidade ao módulo de faturação da aplicação de Contabilidade, permitindo o envio do ficheiro SAF-T através do *site* do *e-fatura*, resultando a alteração da classificação das prestações de serviços desta Associação (CIAMTSM e ETAR).

4.1.3. Resultados

Resultados	Variação Ano (em %)	2021	% s/ Proveitos	2021	% s/ Proveitos
		Valor		Valor	
Resultados Antes das Depreciações e Gastos de Financiamento	58,99%	€ 168 002,94	5,07%	€ 105 667,19	4,82%
Resultado Operacional (antes dos Resultados Financeiros)	43,51%	-€ 79 282,02	-2,89%	-€ 140 355,87	-6,40%
Resultados Antes dos Impostos	-13,38%	-€ 160 305,04	-4,84%	-€ 141 383,41	-6,45%
RESULTADO LÍQUIDO DO EXERCÍCIO	-13,38%	-€ 160 305,04		-€ 141 383,41	

A Associação de Municípios de Terras de Santa Maria, apresentou no exercício económico de 2022, um Resultado Líquido negativo de -€ 160 305,04.

O Resultado Líquido de 2022, apresenta uma diminuição face a 2021, de 13,38%, em termos relativos e de € -18 921,63, em termos absolutos.

Na verdade, a AMTSM depende quase em exclusivo das comparticipações dos Municípios Associados e do financiamento das Candidaturas apresentadas.

O gasto inerente aos Gastos/reversões de depreciação e amortização tem vindo a diminuir, assim em 2019: € 315.420,33, em 2020: para € 243.897,12, em 2021: € 246.023,06 e em 2022 teve uma ligeira subida (0,51%) € 247.284,96 representando em 2022, 7,12% sobre total dos Gastos desta Associação.

Por outro lado, anualmente são contabilizados os rendimentos decorrentes de subsídios ao investimento, que para o ano de 2022 representam € 52.534,35, apresentando uma quebra quando comparados com 2021: € 72.212,34, com 2020: € 74.680,939 em particular com o ano de 2019: € 133.604,76. Estes

rendimentos estão registados na conta Outros Rendimentos, justificada pela redução das depreciações destes bens.

Durante o ano de 2022, esta Associação recebeu o apoio financeiro Esterilizações, no valor de € 39.000,00, apoio financeiro Campanhas de apoio à identificação eletrónica e registo de cães e gatos de companhia, no valor de € 4.698,00 e Recebimento de Adiantamento n.1 - Programa Estágio Emprego Projeto n.º DOCL.0158/TE/22-Adiantamento (ID 1423352 e n.º 0158/TE/22) 2022325/3027 no valor de €2.707,92.

Pelo exposto, compreende-se que o Resultados Antes das Depreciações e Gastos de Financiamento expressa os objetivos da AMTSM e que no decurso de 2022, houve um esforço para aproximar o valor das participações solicitadas aos Municípios Associados (receitas liquidadas e contabilizadas como proveitos), dos custos com a execução real da atividade económica e financeira da AMTSM.

Por outro lado, o Resultado Operacional (antes dos Resultados Financeiros) denota o impacto negativo do “peso” das Depreciações sobre os Resultados desta Associação.

Destaque, para o elevado peso das Depreciações Amortizações, na estrutura dos Gastos 7,12% (percentagem que diminuiu face a 2021: 13,47%), o que justifica o Resultado Líquido do Exercício de 2022 ser negativo.

Adicionalmente, o registo da estimativa dos juros de mora a pagar, de acordo com o previsto no Acordo de revogação transaccional, no valor de 79.975,15 €, justificou o aumento dos gastos com financiamento, que teve um impacto negativo no Resultado Líquido de 2022.

4.2. Análise da Situação Financeira

4.2.1 Balanço

O *Ativo Líquido* do exercício totaliza € 9.218.577,58 evidenciando um aumento de € 94.273,38, face ao exercício económico de 2021, registando um acréscimo em todas as rubricas do Ativo, exceção feita para o Ativo não Corrente, ou seja, Ativos Fixos Tangíveis diminuíram € 243.726,02 e as Participações Financeiras, diminuíram € 25.776,25. A redução das Participações Financeiras está fundamentada pelo registo retificação da parte da AMTSM nos resultados da PERM, no valor negativo de €25.776,25. De referir que,

por falta de elementos, não foi registado o efeito da aplicação do método de equivalência patrimonial, em 2022. A redução do valor dos Ativos fixos tangíveis está justificada pelas depreciações do exercício.

Deste modo, depreende-se que no seu conjunto o Passivo e os Fundos Próprios tenham reduzido no mesmo montante do Ativo, € 94.273,38.

	2022	2021
Ativo não Corrente	6 345 740,75 €	6 615 243,02 €
Ativos Fixos Tangíveis	5 828 303,31 €	6 072 029,33 €
Participações Financeiras	517 437,44 €	543 213,69 €
Ativo Corrente	2 872 836,83 €	2 509 061,18 €
Outras Contas a receber	2 657 071,68 €	2 296 881,01 €
Diferimentos	988,73 €	0,00 €
Caixa e Depósitos	214 776,42 €	212 180,17 €
Total do Activo	9 218 577,58 €	9 124 304,20 €

Património Líquido	6 550 550,27 €	6 750 985,62 €
Passivo não corrente	23 545,40 €	23 545,40 €
Passivo corrente	2 644 481,91 €	2 349 773,18 €
Total dos Fundos Próprios e Passivo	9 218 577,58 €	9 124 304,20 €

O Património Líquido diminuiu € 200.435,35, justificado pelos resultados de 2022, negativos em € 160.305,04, bem como pela imputação de subsídios ao investimento a rendimentos

O Passivo não Corrente manteve-se inalterado face a 2021, com o valor de € 23.545,40, e corresponde a cauções

O aumento do Passivo Corrente a 31 de dezembro de 2022, justifica-se por, ao longo de 2022, terem sido tomadas deliberações que poderão vir a ter impacto na evolução do contrato de exploração do STAR.

A 03 de Agosto de 2022, o Conselho Diretivo no dia, deliberou aprovar a extinção do contrato *“Operação, reabilitação e manutenção do sistema de tratamento de águas residuais da AMTSM”* por revogação por acordo. Assim, foi celebrado a 05 de agosto de 2022 o Acordo de Revogação Transacional do contrato Misto de *“Operação, Reabilitação e Manutenção do Sistema de Tratamento de Águas Residuais da AMTSM”* (ART). Assim, decorrente deste acordo foram registadas as seguintes estimativas, com impacto no ativo e no passivo:

- O Consórcio LUSÁGUA – Ambiente, S.A./ Alexandre Barbosa Borges, S.A. não efetuou a emissão das Notas de Crédito, em 2022, pelo que a AMTSM estimo, nas contas a receber o valor destas notas de crédito, que ascende a 1.965.049,40 €. Relembramos que no ART foi ainda estabelecido um novo custo Unitário de caudal tratado: 0,0969 €/m³ (IVA incluído), ao qual será acrescido o valor resultante do cálculo da Revisão de Preços, nos termos estipulados no Caderno de Encargos.
- Estimativa do valor de incumprimento, no valor de 117.781,19 €, registada em contas a receber
- € 64.717,44 (sessenta e quatro mil, setecentos e dezassete euros e quarenta e quatro cêntimos) relativo aos custos suportados pelas SEGUNDAS OUTORGANTES decorrentes do atraso da consignação do CONTRATO, estimado em contas a pagar
- € 79.975,15 (setenta e nove mil, novecentos e setenta e cinco euros e quinze cêntimos) relativo a juros de mora, estimado em contas a pagar

Mostra-se essencial para a defesa do interesse público que a AMTSM assegure a continuidade do funcionamento, manutenção e exploração do STAR no período imediato, após a conclusão do processo de Acordo de Revogação Transacional, pelo que há necessidade da AMTSM lançar novo procedimento concursal. Nesse sentido, torna-se necessário reavaliar as condições técnicas e regulamentares para a execução dos serviços e das melhorias dos sistemas a levar a cabo, incluindo os estudos e projetos para o lançamento de novos procedimentos concursais adicionais.

Reforça-se o forte esforço e empenho desta Associação no pagamento da dívida da AMTSM aos seus fornecedores, tendo esta Associação eliminado os Pagamentos em Atraso, desde 30 de junho de 2016. Os valores em dívida aos fornecedores, no montante de 2.167.670,63 € não representam pagamentos em atraso, por serem documentos que aguardam a emissão de notas de crédito pelo consócio Luságua. Relembremos que estas notas de crédito foram estimadas e estão registadas em contas a receber.

O *Ativo Líquido* face a 2021, aumentou a 1,03% (€ 94.273,38), justificado pela diminuição das Participações Financeiras (-4,75%, em - € 25.776,02), dos Ativos Fixos Tangíveis (em -4,01%, em - € 243.726,02). Por outro lado, aumentaram as Outras Contas a Receber (em 15,68%, em € 360.190,67), os Diferimentos (em € 988,73) e a Caixa e Depósitos (em 1,22%, em € 2.596,25).

O esforço dos nossos Municípios Associados, na sequência da Lei dos Compromissos e Pagamento em Atraso, foi uma constante ao longo dos anos de 2016, 2017, 2018, 2019, 2020, 2021 e também 2022, contudo a questão do Sistema de Tratamento de Águas Residuais da AMTSM, veio trazer algum desequilíbrio, dado aquele contrato não estar a decorrer dentro do contratado, o que se reflete também no pagamento da parte dos nossos Municípios Associados e Empresas Municipais/Concessionárias.

Pelo já exposto, depreende-se que no seu conjunto o Passivo e os Fundos Próprios tenham aumentado no mesmo montante do Ativo Líquido.

Os ativos e passivos financeiros refletem a operacionalidade da Associação, destacando-se os valores a receber, caracterizados sobretudo por participações a receber relativas às participações dos Municípios Associados, e valores de estimativas de acordo com o previsto do Acordo de Revogação Transacional.

4.3. Indicadores

De um modo geral e particular, relativamente ao exercício económico de 2022, o desempenho financeiro da AMTSM, foi positivo para a estrutura financeira demonstrando uma melhoria em todos os níveis de resultados, melhor liquidez, melhor solvabilidade e melhor autonomia financeira.

Percebe-se a preocupação da AMTSM na correção das debilidades detetadas nos exercícios económicos anteriores, notando-se a diminuição das mesmas.

Dimensão	Indicador	Fórmula de cálculo	2022
Liquidez	Liquidez Geral	Ativo Corrente/Passivo Corrente	1,09
	Liquidez Reduzida	(Ativo Corrente - Inventários)/Passivo Corrente	1,09
	Liquidez Imediata	Disponibilidades/Passivo Corrente	0,08
Rentabilidade	Rentabilidade Património Líquido (RPL)	Resultados Líquidos/Património Líquido*100	-244,72%
	Rentabilidade Operacional Ativo (ROA)	Resultados Operacionais/Ativo*100	-173,89%
Atividade	Prazo Médio de Pagamentos (PMP)	Saldo médio Fornecedores/Saldo Médio Compras (Compras+FSE)*365	12,41
Estrutura Financeira	Autonomia Financeira	Património Líquido/Ativo	0,71
	Solvabilidade	Património Líquido/Passivo	2,46
	Grau de Cobertura dos Gastos Financeiros	Resultados Operacionais/Gastos Financeiros	-1,98
	Endividamento	Passivo/Ativo	0,29

4.4. Investimentos

O quadro demonstra os montantes aplicados em cada uma das rubricas:

Ativos Fixos Tangíveis	Quantia escriturada inicial	Variações no período			Quantia escriturada final
		Adições	Depreciações do período	Diminuições	
Bens de domínio público, património histórico, artístico e cultural	5 768 245,82 €		-239 426,03 €		5 528 819,79 €
Terrenos e recursos naturais					
Edifícios e outras construções					
Infraestruturas	5 768 245,82 €		-239 426,03 €		5 528 819,79 €
Património histórico, artístico e cultural					
Outros					
Bens de domínio público em curso					
Ativos fixos em concessão					
Terrenos e recursos naturais					
Edifícios e outras construções					
Infraestruturas					
Património histórico, artístico e cultural					
Ativos fixos em concessão em curso					
Outros ativos fixos tangíveis	303 783,51 €	6 842,67 €	-7 858,93 €	--3 283,73 €	299 483,52 €
Terrenos e recursos naturais	221 107,63 €				221 107,63 €
Edifícios e outras construções					
Equipamento básico	6 149,86 €	6 815,19 €	-1 735,92 €	3 091,20 €	8 137,93 €
Equipamento de transporte					
Equipamento administrativo	20 675,14 €	27,48 €	-6 004,78 €	192,53	14 505,31 €
Equipamentos biológicos					
Outros	439,38 €		-118,23 €		321,15 €
Ativos fixos tangíveis em curso	55 411,50 €				55 411,50 €
TOTAL	6 072 029,33 €	6 842,67 €	-247 284,96 €	-3 283,73 €	5 828 303,31 €

5. ANÁLISE E INDICADORES ORÇAMENTAIS

De seguida apresenta-se um quadro com alguns indicadores orçamentais:

Indicador	Fórmula de cálculo	2022
Grau de Execução Orçamental da Receita (%)	receita cobrada líquida/Previsões corrigidas	29,98%
Grau de Execução Orçamental da Despesa (%)	despesa paga líquida/Previsões corrigidas	26,21%
Indicador de Estrutura da Receita Efetiva	receita corrente cobrada efetiva/total receita cobrada efetiva	98,56%
	receita capital cobrada efetiva/total receita cobrada efetiva	1,33%
Indicador de Estrutura da Despesa Efetiva	despesa corrente paga efetiva/total despesa paga efetiva	99,57%
	despesa capital paga efetiva/total despesa paga efetiva	0,43%
Saldo Corrente	Receita Corrente - Despesa Corrente	- 10.890,44 €
Saldo de Capital	Receita de Capital - Despesa de capital	3.647,62 €
Saldo Primário	Receita efetiva - Despesa efetiva+ juros e outros encargos	12 989,68 €
Saldo Global	receita efetiva - despesa efetiva	2.596,25 €

No que concerne ao grau de execução orçamental da AMTSM, referimos que o da despesa é de 26,21, face aos 26,62% de 2021 e aos 46,60% de 2020, enquanto que a execução da receita é de 29,98%, face aos 31,27% de 2021 e aos 44,49% de 2020.

Relativamente à execução orçamental, em 2022 as receitas (€ 1.325.003,31) foram superiores das despesas (€ 1.322.407,06), em € 2.596,25, verificando-se um aumento do saldo de gerência que transitou do ano de 2022, € 214.776,42, face aos € 212.180,17 de 2021.

Da análise dos Indicadores Orçamentais, percebe-se que as receitas foram superiores às despesas pagas, o que implicou um aumento do saldo de gerência em € 2.596,25.

Mantendo-se o já verificado em 2018, 2019, 2020 e 2021 foi efetuada uma alteração permutativa ao Orçamento com o objetivo de ajustar os Documentos Previsionais para 2022 à realidade do ano, todavia e apesar de em menor grau do que no ano anterior verificou-se um desfasamento entre os compromissos assumidos e a despesa paga.

No que respeita ao Plano Plurianual de Investimentos (PPI), apresenta uma execução de 2,54%, realce para a execução do PPI, e com as alterações decorrentes do SNC-AP incluir o PPI e o PAM (Plano das Atividades).

Por seu lado, os projetos de carácter de capital, decorrem da atividade da AMTSM, estando concentrados nas ETAR, Emissários, Canil Intermunicipal.

Podemos verificar que os valores mais significativos de 2022 não tiveram grandes alterações face à sua distribuição, à imagem do ano 2021.

Destaque ainda, para o facto de a quase totalidade das despesas desta Associação ser de carácter corrente, 99,57%, face aos 97,55% de 2021 e aos 98,42%, de 2020, no lado das receitas 98,56% da receita é de carácter corrente, valor em linha com o de 2021, 89,10% e o de 2020, 98,78%.

O Saldo Corrente é negativo e o saldo de capital é positivo e justificam o aumento do saldo de gerência durante o ano de 2022 (de € 212.180,17 em 2021, para € 214.776,42 em 31 de dezembro de 2022).

No que diz respeito à Receita Corrente, apuramos que não ocorreram, grandes alterações do ano 2022 para os anos anteriores de 2021 e de 2020. Podemos verificar através do quadro anterior, que o maior peso da receita corrente se encontra nas Transferências Correntes, tendo as Transferências de Capital aumentado o seu peso sobre a Receita Total, face aos anos anteriores.

Foram efetuadas seis alterações permutativas e uma alteração modificativa ao Orçamento da Despesa, uma alteração permutativa e uma alteração modificativa ao Orçamento da Receita, tendo ocorrido uma alteração permutativa e uma alteração modificativa ao Plano Plurianual de Investimentos.



6. CONTABILIDADE DE GESTÃO

A AMTSM começou a implementação da contabilidade de gestão, no ano de 2022. Ainda que não exista a totalidade da informação exigida pela NCP 27, a AMTSM tem alguma informação, designadamente referente aos gastos e rendimento por atividade.

Código	Designação	Valor
94	Centros de Custo - Gastos	3 475 015,33 €
94.1	STAR	2 834 285,50 €
94.1.1	Ossela	1 032 939,29 €
94.1.2	Salgueiro	1 796 321,83 €
94.1.3	Custos Ambientais	5 024,38 €
94.2	Canil	360 238,32 €
94.2.1	Custos gerais	360 238,32 €
94.2.4	Esterilização	- €
94.2.5	Incineração	- €
94.3	Promoção/Dinamização territorial	247 945,58 €
94.3.1	Projeto Vale das Voltas	174 614,97 €
94.3.2	Projeto Plano de Ação da Ação Integrada para as Comunidades Desfavorecidas da AMP - Área territorial AMP Sul	73 330,61 €
94.4	Transferências	32 545,93 €
94.4.1	PERM, EIM	32 545,93 €

98	Centros de Custo - Rendimentos	3 314 710,29 €
98.1	STAR	2 518 470,59 €
98.1.1	Ossela	2 518 470,59 €
98.2	Canil	46 304,50 €
98.2.1	Custos gerais	46 304,50 €
98.3	Promoção/Dinamização territorial	61 730,66 €
98.3.1	Projeto Vale das Voltas	43 138,66 €
98.3.2	Projeto Plano de Ação da Ação Integrada para as Comunidades Desfavorecidas da AMP - Área territorial AMP Sul	18 592,00 €
98.9	Estrutura	688 204,54 €
98.9.9	Rendimentos Gerais	688 204,54 €

7. EVOLUÇÃO DAS DÍVIDAS

As dívidas resultam da atividade operacional da Associação.

	2022	2021
DIVIDAS DE TERCEIROS		
Ativo Corrente		
Devedores Transf. E Subs. Não reemb	0,00 €	0,00 €
Outras Acréscimos de Rendimentos	2 164 268,11 €	1 867 641,53 €
Municípios	171 464,60 €	75 484,58 €
Empresas Locais	250 869,23 €	311 578,61 €
Empresas Privadas	66 131,36 €	37 872,91 €
Outros	4 338,38 €	4 303,38 €
Diferimentos	988,73 €	0,00 €
Caixa e Depósitos	214 776,42 €	212 180,17 €
Total das Dívidas de Terceiros	2 872 836,83 €	2 509 061,18 €
Passivo não Corrente		
Outras Contas a pagar	23 545,40 €	23 545,40 €
Passivo Corrente		
Fornecedores	1 910 461,47 €	1 418 049,39 €
Fornecedores - faturas em recepção e conferência	257 209,16 €	630 923,43 €
Dívidas ao Estado e Outros Entes Públicos	9 047,94 €	7 871,72 €
Fornecedores de investimentos	0,00 €	233,38 €
Outras contas a pagar	467 763,34 €	292 695,26 €
Total das Dívidas a Terceiros	2 668 027,31 €	2 373 318,58 €

8. PROPOSTA DE APLICAÇÃO DE RESULTADOS

Depois da contabilização dos custos e proveitos do exercício, foi apurado um resultado líquido de negativo de € 160.305,04

O Órgão Executivo propõe a transferência do Resultado Líquido do Exercício negativo de 2022, para a conta 56 - Resultados Transitados, no montante de € 160.305,04.

S. João da Madeira, 27 de abril de 2023



O Conselho Diretivo da Associação de Municípios de Terras de Santa Maria



DEMONSTRAÇÕES FINANCEIRAS

BALANÇO

DEMONSTRAÇÃO DE RESULTADOS

DEMONSTRAÇÃO ALTERAÇÃO PATRIMÓNIO LÍQUIDO

DEMONSTRAÇÃO FLUXOS DE CAIXA

Período : 2022/01/01 2022/12/31 Acumulados : S (Periodicidade Mensal / Período Mensal Após Apuramento

Visualizar Contas s/ Mov. ? N Euros

Rubricas	Notas	Datas	
		2022	2021
ATIVO			
Ativo não corrente		6.345.740,75	6.615.243,02
§43+453+4553-4593-45953	Ativos fixos tangíveis	5.828.303,31	6.072.029,33
§4111+4112+4121+4122+4131+4132+4141+4511+45511-418	Participações financeiras	517.437,44	543.213,69
-4191-45911-459511			
Ativo corrente		2.872.836,83	2.509.061,18
§2081+228+232+23802+23812+23822+27011+2713+2720+27	Outras contas a receber	2.657.071,68	2.296.881,01
21+2772+27811+27821+2789111+2789191-229-239-27911-2792-27931-27941-27991-2796			
§28111+28191	Diferimentos	988,73	
§11+12+13	Caixa e depósitos	214.776,42	212.180,17
Total Ativo		9.218.577,58	9.124.304,20
PATRIMÔNIO LÍQUIDO			
Patrimônio Líquido		6.550.550,27	6.750.985,62
§51	Patrimônio/Capital	5.273.729,95	5.273.729,95
§55	Reservas	63.466,95	63.466,95
§56	Resultados transitados	-2.212.071,15	-2.068.807,68
§57	Ajustamentos em ativos financeiros	325.114,33	325.114,33
§59	Outras variações no patrimônio líquido	3.260.615,23	3.298.865,48
§818	Resultado líquido do período	-160.305,04	-141.383,41
Total Patrimônio Líquido		6.550.550,27	6.750.985,62
PASSIVO			
Passivo não corrente		23.545,40	23.545,40
§237+27832+2789212+2789292+27712	Outras contas a pagar	23.545,40	23.545,40
Passivo corrente		2.644.481,91	2.349.773,18
§2211+222+225+2261	Fornecedores	2.167.670,63	2.048.972,82
§2414+2417+24191+242+2433+24342+243492+2436+244+245+246+249	Estado e outros entes públicos	9.047,94	7.871,72
§27111+2712+27161	Fornecedores de investimentos		233,38
§2082+231+23801+23811+23821+2722+275+27831+2784+2785+2789211+2789291+27711	Outras contas a pagar	467.763,34	292.695,26
Total Passivo		2.668.027,31	2.373.318,58
Total Patrimônio Líquido e Passivo		9.218.577,58	9.124.304,20

Período : 2022/01/01 2022/12/31 Acumulados : S (Periodicidade Mensal / Período Mensal Após Apuramento) Visualizar Contas s/ Mov. ? N Euros

	Rendimentos e Gastos	Notas	Datas	
			2022	2021
§70	Impostos, contribuições e taxas		117.781,19	
§72	Prestações de serviços e concessões		2.606,50	5.966,50
§75	Transferências e subsídios correntes obtidos		1.364.083,26	1.493.112,97
§785+7921-685	Rendimentos/Gastos imputados de entidades controladas, associadas e empreendimentos conjuntos		-25.776,25	113.815,58
§62	Fornecimentos e serviços externos		-966.080,44	-1.291.538,13
§63	Gastos com pessoal		-226.712,49	-204.813,53
§78(exceto 782 e 785)	Outros rendimentos		1.830.239,34	72.212,34
§68(exceto 682 e 685)+6591+6599-76291-76299	Outros gastos		-1.928.138,17	-83.088,54
	Resultados antes de depreciações e gastos de financiamento		168.002,94	105.667,19
§64-761	Gastos/reversões de depreciação e amortização		-247.284,96	-246.023,06
	Resultado operacional (antes de resultados financeiros)		-79.282,02	-140.355,87
§682+6910+6911+6912+6913+6918+692+698	Juros e gastos similares suportados		-81.023,02	-1.027,54
	Resultado antes de impostos		-160.305,04	-141.383,41
	Resultado líquido do período		-160.305,04	-141.383,41



Período: 2022/01/01 2022/12/31 Visualizar Contas s/ Mov. ? S Acumulados: S

(Periodicidade Mensal / Período Mensal Após Apuramento dos Resultados)

Buros

Descrição	Notas	Patrimônio Líquido atribuído aos detentores do Patrimônio Líquido da entidade que controla										Interesses que não controlam	Total do patrimônio líquido	
		Capital / Patrimônio Subscrito	Ações (quotas) próprias	Outros instrum. de capital próprio	Prêmios de emissão	Reservas	Resultados transitados	Ajustamentos em ativos financeiros	Excedentes de revalorização	Outras vars. no patrimônio líquido	Resultado líquido do período			TOTAL
POSIÇÃO NO INÍCIO DO PERÍODO (1)		5.273.729,95				63.466,95	-2.069.807,68	325.114,33		3.288.865,48	-141.383,41	6.750.985,62		6.750.985,62
ALTERAÇÕES NO PERÍODO (2)							-141.383,41			-52.534,35	141.383,41	-52.534,35		-52.534,35
Ajustamentos de transição de referencial contábilístico														
Alterações de políticas contábilísticas														
Diferenças de conversão de demonstrações financeiras														
Realização do excedente de revalorização														
Excedentes de revalorização e respectivas variações														
Transferências e subsídios de capital														
Outras alterações reconhecidas no Patrimônio Líquido							-141.383,41			-52.534,35	141.383,41	-52.534,35		-52.534,35
Correção de erros materiais														
RESULTADO LÍQUIDO DO PERÍODO (3)										-160.305,04	-160.305,04	-160.305,04		-160.305,04
RESULTADO INTEGRAL (4)=(2)+(3)										-18.321,63	-18.321,63	-212.839,39		-212.839,39
OPERAÇÕES COM DETENTORES DE CAPITAL NO PERÍODO (5)							-1.880,06			14.284,10	12.404,04	12.404,04		12.404,04
Subscrições de capital/patrimônio														
Entradas para cobertura de perdas														
Outras operações							-1.880,06			14.284,10	12.404,04	12.404,04		12.404,04
Subscrições de prêmios de emissão														
POSIÇÃO NO FIM DO PERÍODO (6)=(1)+(2)+(3)+(5)		5.273.729,95				63.466,95	-2.212.071,15	325.114,33		3.260.615,23	-160.305,04	6.550.550,27		6.550.550,27

Faturamento
K. G. Ulfen

Período : 2022/01/01 2022/12/31 Acumulados : S (Periodicidade Mensal / Período Mensal Após Apuramento) Visualizar Contas s/ Mov. ? N Euros

Rendimentos e Gastos	Notas	Datas	
		2022	2021
Fluxos de caixa das atividades operacionais			
Recebimentos de clientes		2.571,50	5.966,50
Recebimentos de transferências e subsídios correntes		1.240.970,33	1.002.732,87
Pagamentos a fornecedores		-993.454,45	-662.593,06
Pagamentos ao pessoal		-222.321,63	-204.969,07
§DFC01+DFC02+DFC37+DFC03+DFC04+DFC05+DFC38+DFC39+DFC40 Caixa gerada pelas operações		27.765,75	141.137,24
Outros recebimentos/pagamentos		-79.261,40	-80.768,56
§DFC01+DFC02+DFC37+DFC03+DFC04+DFC05+DFC38+DFC39+DFC40+DFC41+DFC06 Fluxos de caixa das atividades operacionais (a)		-51.495,65	60.368,68
Fluxos de caixa das atividades de investimento			
Pagamentos respeitantes a:			
Pagamentos - Ativos fixos tangíveis		-5.684,79	-23.824,87
Recebimentos provenientes de:			
Recebimentos - Transferências de capital		8.983,60	62.720,68
§DFC07+DFC08+DFC09+DFC10+DFC11+DFC12+DFC13+DFC14+DFC15+DFC16+DFC17+DFC18+DFC19+DFC20 Fluxos de caixa das atividades de investimento (b)		3.298,81	38.895,81
Fluxos de caixa das atividades de financiamento			
Recebimentos provenientes de:			
Pagamentos respeitantes a:			
Pagamentos - Juros e gastos similares		-1.051,37	-1.027,54
§DFC21+DFC22+DFC23+DFC24+DFC25+DFC26+DFC27+DFC28+DFC29+DFC30 Fluxos de caixa das atividades de financiamento (c)		-1.051,37	-1.027,54
§DFC02+DFC03+DFC04 Variação de caixa e seus equivalentes (a+b+c)		-49.248,21	98.236,95
Efeito das diferenças de câmbio			
Caixa e seus equivalentes de caixa no início do período		212.180,17	87.548,72
Caixa e seus equivalentes de caixa no fim do período		214.776,42	212.180,17
CONCILIAÇÃO ENTRE CAIXA E SEUS EQUIVALENTES E SALDOS DA GERÊNCIA			
Caixa e seus equivalentes de caixa no início do período		212.180,17	87.548,72
§DFC31+DFC32+DFC42+DFC33 Saldo da gerência anterior (SGA)		212.180,17	87.548,72
SGA De execução orçamental		187.445,53	63.010,37
SGA De operações de tesouraria		24.734,64	24.538,35
Caixa e seus equivalentes de caixa no fim do período		214.776,42	212.180,17
§DFC34+DFC35+DFC43+DFC36 Saldo para a gerência seguinte (SGS)		214.776,42	212.180,17
SGS De execução orçamental		190.041,78	187.445,53
SGS De operações de tesouraria		24.734,64	24.734,64





AMTSM

ANEXO

DEMONSTRAÇÕES FINANCEIRAS

0. Identificação da entidade, período de relato e referencial contabilístico

0.1— Identificação da entidade, período de relato

(a) Designação da entidade: Associação de Municípios das Terras de Santa Maria

(b) Endereço:

SEDE: Praça da República – 3720 Oliveira de Azeméis

SERVIÇOS: Lugar do Parrinho – 3700-189 São João da Madeira

Endereço Eletrónico: geral@amtsm.pt

(c) Código da classificação orgânica

84123 – Administração Pública – atividades da cultura, desporto, recreativas, ambiente, habitação e de outras atividades sociais, exceto segurança social obrigatória (CAE - Rev.3, Decreto – Lei n.º 381/2007, de 14 de novembro)

(d) Tutela: Ministério da Administração Interna

(e) Legislação que criou a instituição e principal legislação aplicável:

A Associação de Municípios das Terras de Santa Maria foi constituída por escritura pública em 12 de setembro 1985, tendo os Estatutos sido publicados na III Série do D.R. n.º 240, de 18 de outubro de 1985.

Aos estatutos iniciais foram efetuadas cinco alterações:

- A primeira alteração teve como objetivo a sua adaptação à Lei n.º 172/99, de 21 de setembro, tendo sido publicada na III Série do D.R. n.º 297, de 27 de dezembro de 2000;
- A segunda alteração decorreu do cumprimento da Lei n.º 11/2003, de 13 de maio e foi publicada na III do D.R. n.º 150 de 28 de junho de 2004.
- A terceira alteração, decorreu da publicação a 27 de agosto, da Lei n.º 45/2008, este novo enquadramento legal sugere alterações estatutárias a algumas Associações de Municípios, bem como alterações ao seu estatuto de direito público ou privado. Assim, foi criado um grupo de trabalho com juristas dos Municípios Associados, cuja posição concertada foi a de que a AMTSM não necessita de alterar os atuais estatutos, devendo, contudo, deliberar explicitamente, caso o entenda, pela manutenção do estatuto de direito público. Neste

sentido, o Conselho Diretivo, deliberou por unanimidade, na sua reunião de 30 de outubro de 2008, a manutenção do estatuto de entidade pública da AMTSM.

- A quarta alteração teve como objetivo consagrar a competência para requerer a declaração de utilidade pública para efeitos de expropriação, houve necessidade do aditamento de um nº 6 ao artigo 25º dos estatutos da AMTSM, e foi publicada na 2ª Série, Parte H, DR nº 149, de 04 de agosto de 2011.
- A quinta alteração teve como objetivo alterar nº 6 ao Artigo 25º dos Estatutos da AMTSM, publicado no Diário da República III de 28 de junho de 2004, com o seguinte teor: “Compete, ainda, ao Conselho Diretivo propor a declaração de utilidade pública para efeitos de expropriação e a constituição de servidões administrativas”, e foi publicada a 18 de maio de 2015, na 2ª Série, do Diário da República n.º 95.

Em 2013 foi publicada a 12 de setembro, a Lei n.º 75/2013, que estabelece o regime jurídico das autarquias locais, aprova o estatuto das entidades intermunicipais, estabelece o regime jurídico da transferência de competências do Estado para as autarquias locais e para as entidades intermunicipais e aprova o regime jurídico do associativismo autárquico; não se verificou qualquer alteração aos Estatutos da AMTSM.

(f) Designação e sede da entidade que controla final e local onde podem ser obtidas cópias das demonstrações financeiras consolidadas

A Associação de Municípios das Terras de Santa Maria é detida em partes iguais pelos Municípios:

Município de S. João da Madeira

Município de Santa Maria da Feira

Município de Oliveira de Azeméis

Município de Arouca

Município de Vale de Cambra

Município de Espinho

A Associação de Municípios das Terras de Santa Maria elabora contas consolidadas, que estarão disponíveis na sede da Associação.

(g) Designação e sede da entidade que controla intermédia local onde podem ser obtidas cópias das demonstrações financeiras consolidadas

Não aplicável

(h) Caso as demonstrações financeiras anuais sejam apresentadas para um período mais longo ou mais curto do que um ano indicar:

Não Aplicável

0.2— Referencial contabilístico e demonstrações financeiras

(a) Referencial Contabilístico:

As demonstrações financeiras foram preparadas de harmonia com o Sistema de Normalização Contabilística para as Administrações Públicas (SNC-AP), aprovado pelo Decreto-lei n.º 192/2015, de 11 de setembro. De referir que as notas não indicadas neste Anexo não são aplicáveis, ou significativas para a compreensão das Demonstrações Financeiras em análise.

Derrogações de disposições do SNC-AP

Não existiram, no decorrer do exercício, quaisquer casos excecionais que implicassem diretamente a derrogação de qualquer disposição prevista pelo SNC-AP que tenham produzido efeitos materialmente relevantes e que pudessem pôr em causa a imagem verdadeira e apropriada das demonstrações financeiras

(a) As presentes demonstrações financeiras são comparáveis com o exercício anterior.

(b) Saldos significativos de caixa e seus equivalentes não disponíveis para uso.

O valor de total de € 214.776,42, relativos a caixa e seus equivalentes, € 24.734,64 não está disponível para uso, pois trata-se de valor relativo Operações de Tesouraria.

(c) Valores de caixa e depósitos bancários

Em 31 de dezembro de 2022 e de 2021 a desagregação dos saldos de caixa e depósitos bancários era como segue:

Conta	Euros	
	2022	2021
Caixa		
Depósitos à ordem	214.776,42 €	212 180,17 €
Depósitos à ordem no Tesouro		
Depósitos bancários à Ordem	214.776,42 €	212 180,17 €
Depósitos a prazo		
Depósitos consignados		
Depósitos de garantias e cauções		
Total de caixa e depósitos	214.776,42 €	212 180,17 €

1. Principais políticas contabilísticas, alterações nas estimativas contabilísticas e erros

1.1— Bases de mensuração

As Demonstrações Financeiras foram preparadas de acordo com NCP 1 – estrutura e conteúdo das demonstrações financeiras e são apresentadas em euros.

O euro é a moeda funcional e de apresentação.

Apresentação apropriada e conformidade com as NCP

As presentes demonstrações financeiras apresentam de forma apropriada a posição financeira, o desempenho financeiro e os fluxos de caixa da entidade. Representam de forma fiel os feitos das transações, outros acontecimentos e condições, de acordo com a definição e critérios de reconhecimento de ativos, passivo, rendimentos e gastos estabelecidos na estrutura concetual e nas NCP.

Informação Comparativa

A informação comparativa foi divulgada com respeito ao período anterior para todas as quantias relatadas nas demonstrações financeiras.

Respeitando o Princípio da Continuidade da Entidade, as políticas contabilísticas foram adotadas de maneira consistente ao longo do tempo.

Não existiram alterações das políticas contabilísticas anteriores.

Consistência de apresentação

As Demonstrações Financeiras estão consistentes de um período para o outro, quer ao nível da apresentação, quer dos movimentos contabilísticos que lhes dão origem.

Materialidade e agregação

A relevância da informação é afetada pela sua natureza e materialidade. Cada classe material de itens semelhantes é apresentada separadamente nas demonstrações financeiras. Os itens de natureza ou função dissemelhante serão apresentados separadamente, a menos que sejam imateriais.

Compensação

Devido à importância de os ativos e passivos serem relatados separadamente, assim como os gastos e os rendimentos, estes não foram sujeitos a compensações, exceto os que forem exigidos por uma NCP.

Continuidade

Com base na informação disponível e as expectativas futuras, a Associação de Municípios continuará a operar no futuro previsível, assumindo que não há a intenção de, a necessidade de liquidar ou de reduzir consideravelmente o nível das suas operações.

1.2— Outras políticas contabilísticas relevantes

Nas notas aos itens das demonstrações financeiras serão referidas as políticas contabilísticas relevantes.

1.3— Julgamentos com impacto nas quantias reconhecidas

A preparação de demonstrações financeiras de acordo com princípios contabilísticos geralmente aceites requer que se realizem estimativas que afetam os montantes dos ativos e passivos registados, a apresentação de ativos e passivos contingentes no final de cada exercício, bem como os rendimentos e gastos reconhecidos no decurso de cada exercício. No exercício de 2022 foram efetuadas estimativas, pelo órgão de gestão, tendo em consideração o conhecimento à data das situações.

Neste sentido foi efetuado o lançamento a refletir a estimativa dos gastos e respetivos rendimentos com a Taxa de Recursos Hídricos para o ano de 2022, no valor de € 81.437,52.

No âmbito do STAR, foi celebrado a 05 de agosto de 2022 o Acordo de Revogação Transacional do contrato Misto de "Operação, Reabilitação e Manutenção do Sistema de Tratamento de Águas Residuais da AMTSM" (ART).

Destaque para o registo da estimativa dos gastos com a exploração do STAR, tendo sido registado a Acréscimo de Gastos com o contrato do Sistema de Tratamento das Águas Residuais para os meses de junho e julho, no valor de € 40.647,12 e € 35.929,94, respetivamente. Foi ainda registado o acréscimo de gastos para os meses de outubro, novembro e dezembro de 2022, com os valores de € 35.718,34, € 43.396,04 e € 47.468,85, respetivamente.

Os valores estimados decorrentes da exploração do STAR foram debitados aos Municípios, tendo sido remetidos os Documentos de Receita, podendo, no entanto, carecer de algum acerto.

No âmbito do ART foram efetuados os reconhecimentos dos gastos e dos rendimentos, no âmbito do estabelecido:

- Nos termos da cláusula terceira os serviços de exploração do sistema de tratamento de águas residuais serão faturados ao preço 0,0969 €/m³, (IVA incluído), com as devidas atualizações nos termos previstos na Cláusula 15^a das Cláusulas Técnicas do Caderno de Encargos e ponto 2.3 das Cláusulas Gerais do Caderno de Encargos, havendo lugar à emissão de Notas de Crédito relativas à diferença de preço por m³ (€ 0,1678/m³ acrescido de IVA à taxa de 6%, face aos € 0,0969/m³). Tal impacto foi refletido na conta de acréscimos de rendimentos, com os seguintes valores:
 - Ano de 2018: € 51.664,79;
 - Ano de 2019: € 580.872,72;
 - Ano de 2020: € 600.125,01;
 - Ano de 2021: € 543.629,59;
 - Ano de 2022: € 188.757,30.

Com um impacto total de € 1.965.049,41.

- Nos termos da cláusula quarta do ART, foram refletidos como Acréscimos de Gastos, os valores decorrentes do atraso da consignação do CONTRATO € 64.717,44 e relativos a juros de mora € 79.975,15.
- Nos termos da cláusula décima do ART, foi refletido como Acréscimo de Rendimentos o valor de € 117.781,19, correspondente ao montante da multa contratual.
- Pelo princípio de prudência, foi efetuado, nas Contas de 2020 o reflexo dos ganhos previstos na totalidade, , que agora se anulam, e que ascendiam aos seguintes montantes
 - Dezembro de 2018: € 44.777,58;
 - Ano de 2019: € 610.961,78;
 - Ano de 2020: € 585.573,86
- Do mesmo modo foi refletido nas Contas de 2021 o valor de € 538.710,14, reflexo dos ganhos previstos na totalidade, que agora se anulam.

1.4— Principais pressupostos relativos ao futuro

As demonstrações financeiras anexas foram preparadas no pressuposto da continuidade das operações, a partir dos livros e registos contabilísticos da Associação de Municípios, mantidos de acordo com princípios contabilísticos geralmente aceites em Portugal.

Foram tidos em conta os eventos ocorridos após a data do balanço que afetem o valor dos ativos e passivos existentes à data do balanço são consideradas na preparação das demonstrações financeiras do período.

No entanto, decorrente do conflito armado a decorrer na Europa há mais de um ano, e dependendo da duração deste conflito, associado à crise energética que já existia, e que continua a agravar-se, estão refletidos os aumentos de preços. Não sendo estando, contudo, previstos outros efeitos, tais como falta de materiais.

O contrato de exploração do STAR estava a ser contestado, pela AMTSM. Dado esta Associação considerar que o mesmo está em incumprimento. Assim, ao longo de 2020 e de 2021 foram tomadas deliberações que podem ter impacto na evolução deste contrato.

No seguimento da reunião do Conselho Diretivo de 23 de julho e 29 de outubro de 2020, foi deliberado por unanimidade, solicitar ao Consórcio LUSÁGUA – Ambiente, SA/ Alexandre Barbosa Borges, SA, a emissão das correspondentes Notas de Crédito, para que o valor a pagar das faturas corresponda aos valores dos serviços efetivamente prestados por aquela empresa, admitindo-se, desde já, o valor de € 0,0894/m³ (com IVA incluído) para os serviços de exploração, tendo sido esse o valor solicitado aos Municípios Associados, Empresas Concessionária e Municipal, com reflexos ao início do contrato, ou seja, dezembro de 2018.

A 03 de novembro de 2020, foi remetido n/ ofício 395-2020/006-STAR, ao Consórcio LUSÁGUA – Ambiente, S.A./ Alexandre Barbosa Borges, S.A. a solicitar a emissão das correspondentes Notas de Crédito, para que o valor a pagar das faturas corresponda aos valores dos serviços efetivamente prestados por essa empresa, considerando-se, desde já o valor de € 0,0894/m³ (com IVA incluído) para os serviços de exploração.

No ano de 2021 estava a ser ponderada a extinção do contrato, por acordo revogatório, e a AMTSM estava a analisar a possibilidade de a componente de trabalhos de execução de obra, na sequência da proposta apresentada pelo Consórcio, ser paga, com base na emissão de faturas com os valores correspondentes aos Autos de Medição aprovados pelas partes.

O Consórcio LUSÁGUA – Ambiente, S.A./ Alexandre Barbosa Borges, S.A. não procedeu de acordo com o solicitado por esta Associação, não tendo emitido as Notas de Crédito, o que continua a acontecer até à presente data. A falta destas notas de crédito implicou uma estimativa deste valor, já referida anteriormente. Pelo exposto, e de acordo com os pagamentos recebidos esta Associação efetuou o pagamento por conta das faturas com o valor de € 0,0894/m³ (com IVA incluído).

Durante a execução do contrato tem-se verificado um conjunto de situações que não permitem satisfazer de forma conveniente as necessidades identificadas na decisão de contratar, sendo já ponto assente que o Contrato vigente não chegará ao seu termo no prazo previsto, tendo as Partes iniciado um processo de Acordo de Revogação Transacional, pelo que desde já se torna necessário acautelar o funcionamento das infraestruturas do STAR.

A 03 de Agosto de 2022, o Conselho Diretivo no dia, deliberou aprovar a extinção do contrato “Operação, reabilitação e manutenção do sistema de tratamento de águas residuais da AMTSM” por revogação por acordo. Assim, foi celebrado a 05 de agosto de 2022 o Acordo de Revogação Transacional do contrato Misto de “Operação, Reabilitação e Manutenção do Sistema de Tratamento de Águas Residuais da AMTSM” (ART).

Concluído o ano de 2022 os documentos contabilísticos ainda não haviam sido emitidos pelo consórcio Luságua, contudo esta Associação considerou como prudente e avisado efetuar os correspondentes reflexos na contabilidade, conforme explicitado no ponto 1.3.

Este reflexo dos ganhos e rendimentos previstos na contabilidade, conforme também referido no ponto 1.3, envolve o risco de durante o não financeiro seguinte, 2022, existir ajustar material nas quantias escrituradas de ativos e passivo.

1.5— Principais fontes de incerteza das estimativas

Igualmente aplicável o explicitado no ponto 1.4— Principais pressupostos relativos ao futuro.

Principais fontes de incerteza das estimativas (envolvendo risco significativo de provocar ajustamento material nas quantias escrituradas de ativos e passivos durante o ano financeiro seguinte). **Ver 1.4.**

1.6— Alterações em estimativas contabilísticas

No exercício de 2022 não existiram alterações de estimativas a referir, para além do já referido no ponto 1.3..

1.7— Erros materiais de períodos anteriores

No ano de 2022, não foram detetados erros de anos anteriores. Os valores registados em correções de anos anteriores reportam-se à compensação de valores debitados no período.

2 — Ativos fixos tangíveis

2.1— Ativos fixos tangíveis reconhecidos nas demonstrações financeiras

(a) Bases de mensuração

Os ativos fixos tangíveis adquiridos até 31 de dezembro de 2022, encontram-se registados ao seu custo de aquisição, de acordo com os princípios contabilísticos geralmente aceites até àquela data, deduzido das depreciações.

Na transição manteve-se o critério de mensuração pelo método do custo para os ativos não correntes.

Mensurados ao custo

Os ativos fixos tangíveis adquiridos até 31 de dezembro de 2022 são registados ao custo de aquisição ou produção líquidos das respetivas depreciações e perdas por imparidades acumuladas. Os custos de aquisição ou produção incluem o custo de compra, quaisquer custos diretamente atribuíveis às atividades necessárias para colocar os ativos na localização e condição necessária para operarem da forma pretendida e, quando aplicável, a estimativa inicial dos custos de desmantelamento e remoção dos ativos e de restauração dos respetivos locais de localização em que a entidade espera incorrer.

(b) Os métodos de depreciação usados

As depreciações dos ativos fixos tangíveis são calculadas, após a data em que os bens se encontrem disponíveis para utilização, pelos métodos da linha reta em conformidade com a vida útil definida no normativo anterior, conforme previsto no SNC-AP. Para as aquisições a partir de 01 de janeiro de 2020, foi considerada como vida útil máxima a constante no Classificador Complementar 2 – cadastro e vidas úteis dos ativos fixos tangíveis, intangíveis e propriedades de investimento do SNC-AP.

As despesas de conservação e reparação que não aumentem a vida útil dos ativos nem resultem em benfeitorias ou melhorias significativas nos elementos dos ativos fixos tangíveis forma registadas como gastos do período.

(c) As vidas úteis ou as taxas de depreciação usadas

Existem Fichas de Cadastro atualizadas à data de relato, onde consta, para cada elemento aplicável do ativo fixo tangível, entre outra informação, a respetiva vida útil ou taxa de depreciação, bem como a respetiva quantia escriturada líquida.

As taxas de depreciação utilizadas correspondem aos períodos de vida estimada.

As vidas úteis e método de depreciação dos vários bens são revistos anualmente. O efeito de alguma alteração a estas estimativas é reconhecido prospectivamente na demonstração dos resultados.

Conforme estipulado no preâmbulo das Notas de Enquadramento ao PCM – SNC-AP, as entidades poderão manter os códigos do CIBE para efeitos de inventário e as respetivas vidas úteis no que respeita às depreciações, para todos os bens do ativo fixo tangível (exceto edifícios e outras construções) detidos à data de 31 de dezembro de 2016 (leia-se 2019). Para os edifícios e outras construções (imóveis e direitos no CIBE), quer se tratem de ativos fixos tangíveis, quer de propriedades de investimento, o respetivo cadastro e vida útil devem ser atualizados face às disposições do SNC -AP.

Assim, a solução adotada por esta Associação de Municípios sobre o critério relativo à vida útil a aplicar a todos os bens do ativo fixo tangível (exceto edifícios e outras construções) detidos pela AMTSM, à data de 31 de dezembro de 2019, foi a de manter os códigos do CIBE- Cadastro e Inventário dos Bens do Estado e as respetivas vidas úteis no que respeita às depreciações.

(d) Ativos fixos tangíveis – variação das depreciações e perdas por imparidades acumuladas

Durante os exercícios findos em 31 de dezembro de 2022 e 2021, o movimento ocorrido na quantia escriturada dos ativos fixos tangíveis, bem como nas respetivas depreciações acumuladas e perdas por imparidade acumuladas, foi o seguinte:

Ver Anexo



86
[Handwritten signature]

(e) Ativos fixos tangíveis – quantia escriturada e variações de período

Durante o exercício findo em 31 de dezembro de 2022, ocorreram as seguintes variações:

Ver Anexo



85
[Handwritten signature]

Ativos fixos tangíveis – adições:

Durante o exercício findo em 31 de dezembro de 2022, ocorreram as seguintes variações:

Ver Anexo



86

[Handwritten signature]

[Handwritten signature]

Ativos fixos tangíveis – diminuições:

Durante o exercício findo em 31 de dezembro de 2022, não ocorreram diminuições nos ativos fixos tangíveis, para além das depreciações do exercício.

Ver Anexo

2.2— Outras divulgações de ativos fixos tangíveis reconhecidos nas demonstrações financeiras

Uma entidade deve também divulgar para cada classe de ativos fixos tangíveis reconhecida nas demonstrações financeiras:

(a) Ativos fixos tangíveis de titularidade restringida e ativos fixos tangíveis dados como garantia de passivos -
Não existem ativos fixos tangíveis com titularidade restringida.

No âmbito do contrato celebrado de exploração do STAR, foram cedidos para exploração as infraestruturas existentes, e que ascendem a:

Descrição	valor
Infraestruturas	
Quantia escriturada bruta	8 481 201,40 €
Depreciações do Exercício	133 118,15 €
Depreciações acumuladas	6 890 617,25 €
Quantia escriturada líquida	1 590 584,15 €

A AMTSM celebrou um Contrato que teve como objeto a prestação de operação e manutenção dos sistemas de tratamento de águas residuais da AMTSM, e, ainda, a prestação de empreitada de obra pública, de acordo com o caderno de encargos e restantes documentos constantes do processo de concurso limitado por prévia qualificação que fazem parte do Contrato;

Em termos gerais com este Contrato, pretende-se:

- a. Reabilitar os Emissários Poente, Emissário Nascente e Emissário Final do Salgueiro e Emissário de Lixiviados, Emissário de São Pedro de Castelões e Emissário Final, cujo tratamento será realizado nas ETAR do Salgueiro e de Ossela, respetivamente;
- b. Realizar inspeção vídeo e elaboração do cadastro numa extensão de 15.200 metros;
- c. Instalar novos equipamentos na ETAR de Salgueiro, nomeadamente na elevação inicial, obra de entrada, decantadores secundários, tratamento de lamas, digestão e cogeração, assim como nas diversas instalações elétricas e de automação;
- d. Instalar novos equipamentos na ETAR de Ossela, nomeadamente na estação elevatória, obra de entrada, tratamento biológico, tratamento de lamas, assim como nas diversas instalações elétricas e de automação;
- e. Instalar oito Pontos de Medição de Caudal (Caudalímetros);
- f. Instalar Câmaras de Regulação de Caudal (CRC).

Face à urgência e necessidade de execução das obras, aos significativos encargos explicitados e à impossibilidade financeira da AMTSM assumir no curto prazo de 1 (um) ano o pagamento dos mesmos, a AMTSM entendeu, como solução mais ajustada ao contexto explicitado, repercutir tais encargos no pagamento do tratamento do efluente no custo unitário perspetivado a 7 anos.

Alguns elementos relevantes:

- a) Data de contrato: 13 de junho de 2017 com Consórcio Externo Luságua Serviços Ambientais, S.A. e Alexandre Barbosa Borges, S.A.
- b) Valor de adjudicação: 9.494.908,29 €

- c) Custo Unitário de caudal tratado: 0,1678 €/m³ + IVA (Exploração (59%) + Obras (41%))
- d) Prazo de execução do contrato: O Contrato vigorará pelo prazo de 7 anos a contar do auto de consignação, que teve lugar no dia 29 de novembro de 2018.
- e) Local da obra: Concelhos de Oliveira de Azeméis, S. João da Madeira, Santa Maria da Feira e Vale de Cambra.
- f) Situação do projeto: Processo Visado pelo Tribunal de Contas, com o número 2653/2017 em Sessão Diária de Visto da 1ª Secção do TC de 2017/11/17 e Auto de Consignação a 29/11/2018.
- g) Acordo Revogação Transacional: 05 de agosto de 2022

O resultado do concurso público implicou, face aos valores daí decorrentes, a necessidade de se proceder a um conjunto de ações entre os vários intervenientes tendo em vista avaliar e analisar as repercussões que aqueles iriam ter no valor da tarifa a ser cobrada ao consumidor final.

Durante o ano de 2019, foram-se verificando atrasos na execução do contrato, designadamente no que respeita à execução das obras, pelo que a AMTSM considerou que os valores apresentados pelo Consórcio nas faturas não correspondem aos trabalhos/serviços efetivamente realizados. Deste modo, o Conselho Diretivo deliberou no sentido de se proceder à devolução das faturas emitidas.

Desde os primeiros meses de execução do contrato o Consórcio tem vindo a incumprir diversas obrigações contratuais, situações que têm sido discutidas nas diversas reuniões de obra e correspondência diversa. No entanto, a AMTSM reconhece que apesar dos atrasos na execução do contrato, referente às obras, o Consórcio manteve a operação do sistema em funcionamento. Face a esta situação, em 2019, decorreram diversas reuniões tendo em vista analisar o incumprimento que se verifica do contrato do Sistema de Tratamento de Águas Residuais, dado esta Associação discordar dos valores apresentados pelo Consórcio.

Durante o ano de 2019, foi-se acentuando uma divergência entre AMTSM e Consórcio Adjudicatário que se divide em dois pontos distintos: a) divergência quanto a pagamentos de faturas, nomeadamente a aplicação do critério do custo unitário e volumes tratados e; b) divergência quanto aos termos do “Plano de Intervenção nos Emissários”:

Igualmente se verificou a não aprovação do Projeto de Execução do Consórcio Adjudicatário dos Emissários.

No ano de 2020 e de 2021, mantém-se a situação de incumprimento iniciada em 2019.

Mostra-se essencial para a defesa do interesse público que a AMTSM assegure a continuidade do funcionamento, manutenção e exploração do STAR no período imediato, após a conclusão do processo de Acordo de Revogação Transacional, pelo que há necessidade da AMTSM lançar novo procedimento concursal. Nesse sentido, torna-se necessário reavaliar as condições técnicas e regulamentares para a execução dos serviços e das melhorias dos sistemas a levar a cabo, incluindo os estudos e projetos para o lançamento de novos procedimentos concursais adicionais.

Face à situação de incumprimento deste contrato, foi celebrado, em 2022, um acordo de revogação transacional, que implicou registos, descritos em 1.3.

Assim, durante a execução do contrato tem-se verificado um conjunto de situações que não permitem satisfazer de forma conveniente as necessidades identificadas na decisão de contratar, sendo já ponto assente que o Contrato vigente não chegará ao seu termo no prazo previsto, tendo as Partes iniciado um processo de Acordo de Revogação Transacional, pelo que desde já se torna necessário acautelar o funcionamento das infraestruturas do STAR.

Por isso, a 03 de Agosto de 2022, o Conselho Diretivo no dia, deliberou aprovar a extinção do contrato *“Operação, reabilitação e manutenção do sistema de tratamento de águas residuais da AMTSM”* por revogação por acordo. Assim, foi celebrado a 05 de agosto de 2022 o Acordo de Revogação Transacional do contrato Misto de *“Operação, Reabilitação e Manutenção do Sistema de Tratamento de Águas Residuais da AMTSM”* (ART).

Concluído o ano de 2022 os documentos contabilísticos ainda não haviam sido emitidos pelo consórcio Luságua, contudo esta Associação considerou como prudente e avisado efetuar os correspondentes reflexos na contabilidade, conforme explicitado no ponto 1.3.

Na Cláusula Segunda, do ART, foram estabelecidos os Trabalhos de Empreitada.

Assim, é acordado que os trabalhos de empreitada de obra pública a executar no âmbito do CONTRATO são unicamente os constantes no **ANEXO III** do presente ACORDO, nos termos e condições previstas no mesmo, considerando-se revogado o CONTRATO no que diz respeito aos demais trabalhos que não constam naquele Anexo, a partir da data de início da produção de efeitos do presente Acordo, no valor de € 2.366.532,30, acrescido de IVA à taxa legal em vigor (com POSEUR) e de € 1.009.115,24 (sem POSEUR)

(b) Quantia de compromissos contratuais para a aquisição de ativos fixos tangíveis

Não existem para anos futuros compromissos contratuais para a aquisição de ativos fixos tangíveis, os que existem são referentes aos FSE.

De referir a aquisição de serviços para Projeto de Execução para "*Retificação da EN 224-1 e execução da Variante a Carregosa*", estando assumido o compromisso de € 34.900,00, acrescido de IVA à taxa legal em vigor.

2.3— Depreciação de ativos fixos tangíveis

A entidade deve divulgar a depreciação durante um período, distinguindo a parte reconhecida nos resultados e a parte incluída no custo de outros ativos.

RUBRICAS		SALDO INICIAL	REFORÇO	REGULARIZAÇÕES	SALDO FINAL
43.8	Depreciações acumuladas	9 732 965,22 €	247 284,96 €	960,76 €	9 979 289,42 €
43.8.0	Bens de domínio público, património histórico, artístico e cultural	8 912 225,12 €	239 426,03 €	0,00 €	9 151 651,15 €
43.8.0.1	Terrenos e recursos naturais	0,00 €	0,00 €	0,00 €	0,00 €
43.8.0.2	Edifícios e outras construções	0,00 €	0,00 €	0,00 €	0,00 €
43.8.0.3	Infraestruturas	8 912 225,12 €	239 426,03 €	0,00 €	9 151 651,15 €
43.8.0.3.5	Sistemas de esgotos	6 757 499,10 €	133 118,15 €	0,00 €	6 890 617,25 €
43.8.0.3.9	Outras infraestruturas	2 154 726,02 €	106 307,88 €	0,00 €	2 261 033,90 €
43.8.0.4	Património histórico, artístico e cultural	0,00 €	0,00 €	0,00 €	0,00 €
43.8.1	Terrenos e recursos naturais	0,00 €	0,00 €	0,00 €	0,00 €
43.8.2	Edifícios e outras construções	536,56 €	0,00 €	0,00 €	536,56 €
43.8.2.9	Outros	536,56 €	0,00 €	0,00 €	536,56 €
43.8.3	Equipamento básico	298 006,32 €	1 735,92 €	-2 648,29 €	297 093,95 €
43.8.3.2	Equipamento para investigação e formação, de medida e de utilização técnica especial	0,00 €	26,88 €	0,00 €	26,88 €
43.8.3.3	Equipamento e material específico dos serviços de saúde	3,65 €	43,80 €	0,00 €	47,45 €
43.8.3.9	Outro equipamento básico	298 002,67 €	1 665,24 €	-2 648,29 €	297 019,62 €
43.8.4	Equipamento de transporte	74 088,39 €	0,00 €	0,00 €	74 088,39 €
43.8.4.2	Transportes rodoviários	74 088,39 €	0,00 €	0,00 €	74 088,39 €
43.8.5	Equipamento administrativo	78 209,58 €	6 004,78 €	1 687,53 €	85 901,89 €
43.8.5.1	Equipamento informático e de telecomunicações	914,32 €	1 258,22 €	0,00 €	2 172,54 €
43.8.5.9	Outros	77 295,26 €	4 746,56 €	1 687,53 €	83 729,35 €
43.8.6	Equipamentos biológicos	0,00 €	0,00 €	0,00 €	0,00 €
43.8.7	Outros ativos fixos tangíveis	369 899,25 €	118,23 €	0,00 €	370 017,48 €
43.8.7.2	Equipamento de decoração e conforto, de utilização comum	8,45 €	27,24 €	0,00 €	35,69 €
43.8.7.9	Outros	369 890,80 €	90,99 €	0,00 €	369 981,79 €
43.9	Perdas por imparidade acumuladas	0,00 €	0,00 €	0,00 €	0,00 €
44.8	Amortizações acumuladas	0,00 €	0,00 €	0,00 €	0,00 €
44.9	Perdas por imparidade acumuladas	0,00 €	0,00 €	0,00 €	0,00 €
TOTAL...		9 732 965,22 €	02247 284,96€	960,76 €	9 979 289,42 €

2.4 — Outras divulgações

Quando aplicável, as entidades devem ainda fazer as seguintes divulgações:

(a) A quantia escriturada de ativos fixos tangíveis temporariamente sem uso

Todos os Ativos fixos tangíveis da AMTSM estão a ser utilizados, mesmo os que estão totalmente depreciados.

(b) A quantia escriturada bruta de qualquer ativo fixo tangível totalmente depreciado que ainda esteja em uso

AMTSM tem ativos fixos tangíveis em uso, que estão totalmente depreciados, conforme relação em anexo (Anexo Ponto 2.4 b)

3 — Rendimento de transações com contraprestação

3.1—Uma entidade deve divulgar:

(a) As políticas contabilísticas adotadas para o reconhecimento do rendimento incluindo os métodos adotados para determinar a fase de acabamento das transações que envolvam a prestação de serviços

Os rendimentos decorrentes da prestação de serviços são reconhecidos na demonstração dos resultados no momento da prestação do serviço.

Os rendimentos da exploração do STAR, estão reconhecidos em transferências obtidas, e não como prestação de serviços, pelo fato de o preço não estar fixado, e de serem debitadas as despesas incorridas com estes serviços.

(b) A quantia de cada categoria significativa de rendimento reconhecida durante o período incluindo o rendimento proveniente de:

Tipo de transação com contraprestação	Rendimento do período reconhecido
(1)	(2)
Prestação de serviços	2 606,50 €
Saneamento	
Resíduos Sólidos	
Transportes Coletivos de Pessoas e Mercadorias	
Trabalhos por Conta de Particulares	
Cemitérios	
Parques de Estacionamento	
Serviços Sociais	
Serviços Culturais	
Vistorias e ensaios	
Aluguer de equipamentos	
Outros serviços	2 606,50 €
Venda de bens	
Água	
Outras mercadorias	
Produtos acabados e intermédios	
Subprodutos, desperdícios, resíduos e refugos	
Juros	
Juros, dividendos e outros rendimentos simulares	
Royalties	
Dividendos ou distribuições similares	
Outros	
Ganhos em inventários	
Alienações Ativos fixos tangíveis	
Sinistros	
Outros rendimentos	
TOTAL	2 606,50 €



95



4 — Rendimento de transações sem contraprestação

4.1—Uma entidade deve divulgar:

(a) A quantia de rédito proveniente de transações sem contraprestação reconhecidas durante o período por classes principais evidenciando separadamente:

Tipo de transação sem contraprestação	Rendimento do período reconhecido em		Rendimento do período reconhecido em		Adiantamentos recebidos
	Resultados	Património Líquido	Início do período	Final do período	
(1)	(2)		(3)		
Impostos diretos					
Multas e outras penalidades	117 781,19 €				
Juros de mora					
Coimas e penalidades por contraordenações					
Outras multas e penalidades	117 781,19 €				
Transferências sem condição	1 364 083,26 €				
Fundo de Equilíbrio Financeiro (FEF)					
Fundo Social Municipal (FSM)					
Participação no IRS					
Outras	46 405,92 €				
Administração Regional					
Segurança Social					
Administração Local	1 085 349,33 €				
Resto do Mundo	61 730,66 €				
Outras entidades	170 597,35 €				
Transferências com condição					
Subsídios sem condição					
Subsídios com condição					
Legados, ofertas e doações					
Outros					
TOTAL	1 481 864,45 €				

No âmbito do estabelecido contratualmente a AMTSM deliberou aplicar a multa contratual no valor de € 117.781,19, ao “Contrato de Operação, Reabilitação e Manutenção do Sistema de Tratamento de Águas Residuais da AMTSM”, por incumprimento dos prazos parcelares; multa essa que foi contestada judicialmente pelo adjudicatário.

Assim, na cláusula décima do ART, ficou estabelecido:

- 1. Por força do presente ACORDO não haverá lugar ao pagamento, entre as OUTORGANTES, de quaisquer indemnizações, compensações ou multas adicionais relativamente a quaisquer factos ocorridos até à data da produção de efeitos deste ACORDO.*
- 2. Simultaneamente com a produção de efeitos do ACORDO será celebrada transação judicial no âmbito do Processo Judicial com o nº 239/20.2 BEAVR, do Tribunal Administrativo e Fiscal de Aveiro, nos termos da qual a PRIMEIRA OUTORGANTE reconhece que recebeu, nesta data, o montante da multa contratual no valor de 117.781,19 € (cento e dezassete mil, setecentos e oitenta e um euros, e dezanove cêntimos), colocando-se assim termo ao processo. As custas do Processo, serão devidas a meias por ambas as Outorgantes, prescindindo estas de procuradoria.*

Na reunião do Conselho Diretivo de 02 de fevereiro de 2023, foi tomado conhecimento da notificação do Tribunal Administrativo e Fiscal do Porto, de 05/01/2023, Processo n.º 239/20.2 BEAVR, comunicando a decisão que de seguida se transcreve: *“Nos termos e pelos fundamentos expostos, julgo válida e homologo, pela presente, a desistência do pedido formulado pelas Autoras nesta ação administrativa e, em consequência, declaro extinta a presente instância.”*

(b) A quantia de contas a receber reconhecidas relacionadas com rendimentos sem contraprestação.

	31/12/2022	31/12/2021
Devedores por transferências de Subsídios		
Acréscimos de rendimentos (Outras contas a receber)	2 164 268,11 €	1 867 641,53 €
Outras contas a receber	492 803,57 €	429 239,48 €
TOTAL	2 657 071,68 €	2 296 881,01 €

Os valores estão registados em outras contas a receber e não em contas de devedores por transferências, por se tratarem de transferência apenas porque se reportam a prestações de serviços nas quais são debitadas as despesas incorridas e não os preços do serviço prestado

4.2—Uma entidade deve divulgar também:

(a) As políticas contabilísticas adotadas para o reconhecimento de rendimentos provenientes de transações sem contraprestação.

Os rendimentos provenientes de prestações sem contraprestação são reconhecidos na medida que a AMTSM incorre em despesas com estas prestações de serviços

5 — Provisões, passivos contingentes e ativos contingentes

Em março de 2022, a empresa Águas de S. João, EIM intentou uma ação administrativa contra a Associação de Municípios das Terras de Santa Maria, no valor de aproximadamente € 71.000,00, no sentido de ser indemnizada por obras que efetuou na rede da responsabilidade da Associação de Municípios.

A Direção da Associação de Municípios considera que estas obras não são da sua responsabilidade, situação que irá fundamentar no âmbito daquele processo.

6 — Acontecimentos após a data de relato

As demonstrações financeiras foram autorizadas para emissão em 27 de abril de 2023 pelo Conselho Diretivo da Associação de Municípios das Terras de Santa Maria, carecendo da aprovação da Assembleia Intermunicipal.

6.1—Se uma entidade receber informações após a data de relato, mas antes das demonstrações financeiras serem autorizadas para emissão, acerca de condições que existiam à data de relato, a entidade deve atualizar as divulgações que se relacionam com essas condições, à luz das novas informações.

- Em fevereiro de 2022, iniciou-se na europa um conflito armado, que ainda se mantém, que associado à crise energética que já existente, está a implicar um aumento generalizado dos preços das fontes de energia, bem como dos restantes bens e produtos. No orçamento para 2023, foi considerado o efeito deste conflito, no entanto existe alguma incerteza relacionada com o efeito deste conflito no aumento dos preços em 2023.

6.2 — Se os acontecimentos após a data de relato, que não dão lugar a ajustamentos, forem materialmente relevantes a sua não divulgação pode influenciar as decisões económicas dos utilizadores tomadas com base nas demonstrações financeiras.

Não existem acontecimentos após a data de relato, para além dos referidos no ponto anterior.

7 — Instrumentos financeiros

Uma entidade deve divulgar:

7.1—Em relação às políticas contabilísticas as bases de mensuração utilizadas para os instrumentos financeiros e outras políticas contabilísticas utilizadas para a contabilização de instrumentos financeiros relevantes para a compreensão das demonstrações financeiras.

Os ativos a passivos financeiros são reconhecidos pela AMTSM quando esta se torna uma parte das disposições contratuais dos mesmos.

Os ativos e passivos financeiros estão mensurados pelo custo amortizado.

	31/12/2022			31/12/2021		
	Quantia Bruta	Imparidade Acumulada	Quantia Líquida	Quantia Bruta	Imparidade Acumulada	Quantia Líquida
Ativos financeiros						
Caixa						
Depósitos Bancários	214 776,42 €		214 776,42 €	212 180,17 €		212 180,17 €
Outras Contas a receber	2 657 071,68 €		2 657 071,68 €	2 296 881,01 €		2 296 881,01 €
Total Ativos Financeiros	2 871 848,10 €		2 871 848,10 €	2 509 061,18 €		2 509 061,18 €
Passivos financeiros						
Outras contas a pagar N/Corrente	23 545,40 €		23 545,40 €	23 545,40 €		23 545,40 €
Fornecedores	2 167 670,63 €		2 167 670,63 €	2 048 972,82 €		2 048 972,82 €
Fornecedores de investimentos	- €		- €	233,38 €		233,38 €
Estado e outros entes públicos	9 047,94		9 047,94	7 871,72		7 871,72
Outras contas a pagar	467 763,34 €		467 763,34 €	292 695,26 €		292 695,26 €
Total Passivos Financeiros	2 668 027,31 €		2 668 027,31 €	2 373 318,58 €		2 373 318,58 €

O saldo da conta de fornecedores está justificado com o registo das faturas recebidas da Lusagua, cujo pagamento tem sido parcial, tendo em consideração os serviços efetivamente prestados, em consequência do processo de incumprimento do contrato de exploração do STAR. De referir que a AMTSM está a aguardar a emissão de notas de crédito, no valor estimado de 1 965 049,40 €, que foram estimados nas outras contas a receber.

8 — Benefícios dos empregados

Divulgações de benefícios definidos

(a) Política contabilística

Os benefícios de empregados de curto prazo incluem salários, prémios de desempenho, subsídio de alimentação, subsídio de férias e de Natal e quaisquer outras retribuições adicionais e quaisquer outras retribuições adicionais decididas pontualmente pelo Conselho Diretivo, nos termos da legislação aplicável em vigor.

Todo o pessoal ao serviço da Associação de Municípios foi remunerado de acordo com as suas funções durante o exercício. As obrigações decorrentes dos benefícios de curto prazo são reconhecidas como gastos no período em que os serviços são prestados, numa base não descontada por contrapartida do reconhecimento de um passivo que se extingue com o pagamento respetivo.

De acordo com a legislação laboral aplicável. O direito a férias e subsídios de férias relativo ao período, por este coincidir com o ano civil, vence-se em 31 de dezembro de cada ano, sendo somente pago durante o período seguinte, pelo que os gastos correspondentes se encontram reconhecidos como benefícios de curto prazo e tratados de acordo com o anteriormente referido.

Informação Geral	
Número Médio de Trabalhadores	8
Total de Trabalhadores no início do exercício	7
Total de Trabalhadores no final do exercício	8

Fluxos de entradas e saídas	
Número de Trabalhadores admitidos e regressados	1
Número de Trabalhadores que saíram durante o exercício	0

Remunerações, suplementos e outras componentes remuneratórias	
Total das remunerações base	131 141,37 €
Total de subsídio de férias/Natal	22 368,02 €
Total de subsídios de refeição	8 573,06 €
Total do abono de ajudas de custo e de transporte	0,00 €
Total de remunerações por trabalho suplementar e extraordinário	0
Total de suplementos e outras componentes remuneratórias	12 712,09 €

9 — Divulgações de partes relacionadas

9.1 Divulgação de controlo

A Associação de Municípios, em 31 de dezembro de 2022, tinha controlo sobre a seguinte entidade:

Designação	Sede	% detida do Capital Social	Capital Social	Capital Social detido	Resultado Líquido do Exercício 2021
PERM - Parque Empresarial de Recuperação de Materiais Terras de Santa Maria, EIM	Rua de Milheirós de Poiares, Edifício Villa Balbina - 3700-189 S. João da Madeira	51,00%	50 000,00 €	25 500,00 €	172 626,14 €

A PERM, EIM não forneceu à AMTSM elementos relativos às suas contas, reportados a 31 de dezembro de 2022, pelo que os mesmos serão incluídos quando forem apresentados. No entanto, face ao conhecimento da atividade da PERM para 2022, não existe a perspetiva de resultados muito avultados.

Por outro lado, a AMTSM é detida, em partes iguais pelas seguintes entidades:

- Município de S. João da Madeira
- Município de Santa Maria da Feira
- Município de Arouca
- Município de Oliveira de Azeméis
- Município de Vale de Cambra
- Município de Espinho

9.2— Divulgação de transações entre partes relacionadas

(a) A natureza do relacionamento entre partes relacionadas;

Designação	Sede	Relacionamento
Município de S. João da Madeira	Av. da Liberdade 354, 3701-956 São João da Madeira	Entidade participante na AMTSM
Município de Santa Maria da Feira	Praça República, 4520-234 Santa Maria da Feira	Entidade participante na AMTSM
Município de Arouca	Praça do Município 4540-001 Arouca	Entidade participante na AMTSM
Município de Oliveira de Azeméis	Largo da República, 3720-240 Oliveira de Azeméis	Entidade participante na AMTSM
Município de Vale de Cambra	Edifício Municipal Av. Camilo Tavares de Matos, nº 19 3730 - 901 Vale de Cambra	Entidade participante na AMTSM
Município de Espinho	Praça Dr. José Oliveira Salvador Apartado 700 4501-901 Espinho	Entidade participante na AMTSM
PERM - Parque Empresarial de Recuperação de Materiais Terras de Santa Maria, EIM	Rua de Milheirós de Poiares, Edifício Villa Balbina - 3700-189 S. João da Madeira	Empresa participada em 51%



(b) Os tipos de transações que ocorreram; e

Designação	Transferências correntes obtidas 31/12/2022	Transferências correntes obtidas 31/12/2021
Município de S. João da Madeira	105 828,17 €	243 574,72 €
Município de Santa Maria da Feira	149 969,40 €	148 909,84 €
Município de Arouca	89 882,46 €	62 238,44 €
Município de Oliveira de Azeméis	107 368,13 €	70 476,52 €
Município de Vale de Cambra	352 164,59 €	424 033,95 €
Município de Espinho	80 105,49 €	62 298,92 €
Total	885 318,24 €	1 011 532,39€

Designação	Transferências capital obtidas 31/12/2022	Transferências capital obtidas 31/12/2021
Município de S. João da Madeira	508,28 €	11 775,02 €
Município de Santa Maria da Feira	1 762,57 €	5 042,95 €
Município de Arouca	815,14 €	3 887,57 €
Município de Oliveira de Azeméis	1 147,33 €	5 341,63 €
Município de Vale de Cambra	698,8 €	4 740,70 €
Município de Espinho	577,00 €	910,46 €
Total	5 000,84 €	31 698,33€

No que respeita a transações entre partes relacionadas, que não sejam transações que ocorreriam no âmbito de um relacionamento normal entre um fornecedor ou cliente, a entidade que relata que não existiu qualquer tipo de transação com a PERM, EIM, entidade controlada por esta Associação de Municípios.

(c) Saldos das contas:

Designação	Saldos ativos 31/12/2022	Saldos passivos 31/12/2022	Saldos ativos 31/12/2021	Saldos passivos 31/12/2021
Município de S. João da Madeira	40 064,79 €		15 782,19 €	
Município de Santa Maria da Feira	23 586,56 €		10 870,94 €	
Município de Arouca	27 373,86 €		12 667,35 €	
Município de Oliveira de Azeméis	14 338,02 €		11 476,19 €	
Município de Vale de Cambra	55 177,49 €		18 929,63 €	
Município de Espinho	10 923,88 €		5 758,28 €	
Total	171 464,60 €	0,00 €	75 484,58 €	0,00 €

9.3— Pessoas chave da gestão

Uma entidade deve divulgar:

Relação nominal dos responsáveis

Nome	Situação na Entidade	Período de responsabilidade
José Alberto Freitas Soares Pinheiro	Presidente do Conselho Directivo	01/01/2022 a 31/01/2022
Joaquim Jorge Ferreira	Vogal do Conselho Directivo	01/01/2022 a 31/01/2022
Jorge Manuel Vultos Sequeira	Vogal do Conselho Directivo	01/01/2022 a 31/01/2022
Joaquim Manuel Boavida dos Santos Costa	Secretário - Geral	01/01/2022 a 31/01/2022

(a) A remuneração agregada de pessoas chave da gestão e o número de indivíduos, determinados numa base de equivalência a tempo inteiro, que recebam remuneração dentro desta categoria, mostrando separadamente as classes principais das pessoas chave da gestão e incluindo uma descrição de cada classe;

Das pessoas chave de gestão, apenas o secretário geral auferir remuneração.

(b) A quantia total de todas as outras remunerações e compensações dadas a pessoas chave da gestão e membros próximos da sua família, pela entidade que relata durante o período de relato, mostrando separadamente as quantias agregadas relativas a:

Nome	Valor
Remuneração	52 905,58 €
Encargos com remuneração	12 565,08 €

9.4 —A remuneração de pessoas chave da gestão pode incluir uma variedade de benefícios diretos e indiretos. Quando o custo destes benefícios é determinável, esse custo será incluído na remuneração agregada divulgada. Quando o custo destes benefícios não é determinável, deve ser feita a melhor estimativa do custo para a entidade ou entidades que relatam e incluída na remuneração agregada divulgada.

9.5—Não existem empréstimos feitos a pessoas chave de gestão.

10 — Interesses em outras entidades

10.1—Para cumprir o seu objetivo de relato transparente, uma entidade deve divulgar:

(a) Os julgamentos e pressupostos mais significativos que se fizeram para determinar:

A participação financeira detida na PERM - Parque Empresarial de Recuperação de Materiais Terras de Santa Maria, EIM, está registada pelo Método da equivalência patrimonial, estando registado um ativo de € 517 437,44 €. Este valor reporta-se ao valor apurado pelo Método da equivalência patrimonial em 31 de dezembro de 2021. No ano de 2022, por falta de elementos da PERM, EIM este valor não foi atualizado.

Designação	Sede	% detida do Capital Social	Capital Social	Capital Social detido	Resultado Líquido do Exercício 2021
PERM - Parque Empresarial de Recuperação de Materiais Terras de Santa Maria, EIM	Rua de Milheirós de Poiares, Edifício Villa Balbina - 3700-189 S. João da Madeira	51,00%	50 000,00 €	25 500,00 €	172 626,14 €

Em 2021 foram reconhecidos rendimentos de MEP no valor de 113.815,58 €, por recurso a contas previsionais.

Em 2022, este valor foi corrigido pelo reconhecimento de um gasto de 25.776,25 €.

(b) Informação sobre os seus interesses em:

(i) Entidades controladas

Designação	Sede	% detida do Capital Social	Capital Social	Capital Social detido
PERM - Parque Empresarial de Recuperação de Materiais Terras de Santa Maria, EIM	Rua de Milheirós de Poiares, Edifício Villa Balbina - 3700-189 S. João da Madeira	51,00%	50 000,00 €	25 500,00 €



110

8

Interesses em entidades controladas

10.2—Uma entidade deve divulgar informação que permita aos utilizadores das demonstrações financeiras consolidadas

(a) Compreenderem:

(i) A composição do grupo público; e

Grupo Autárquico, constituído pela Associação de Municípios das Terras de Santa Maria (AMTSM) (NIF: 501 651 888) e a empresa-filha Parque Empresarial de Recuperação de Materiais das Terras de Santa Maria, EIM (PERM, EIM) (NIF: 509 042 201), detida pela AMTSM em 51% do seu capital.

A AMTSM apresenta contas consolidadas.



ANEXOS
AO
ANEXO DEMONSTRAÇÕES FINANCEIRAS

CARATERIZAÇÃO DA ENTIDADE

Anexo Ponto 1 Anexo Demonstrações Financeiras

8



AMTSM



CARACTERIZAÇÃO DA ENTIDADE

1. IDENTIFICAÇÃO DA ENTIDADE

- **DESIGNAÇÃO:** ASSOCIAÇÃO DE MUNICÍPIOS DAS TERRAS DE SANTA MARIA
- **SIGLA:** AMTSM
- **NIF:** 501 651 888
- **ENDEREÇO:** *SEDE: Praça* da República – 3720-240 Oliveira de Azeméis
SERVIÇOS: Lugar do Parrinho – 3700-189 São João da Madeira
- **Telefone:** 256830020
- **Endereço eletrónico:** geral@amt-sm.pt
- **Sítio da internet:** www.amt-sm.pt
- **CAE:** 84123 – Administração Pública – actividades da cultura, desporto, recreativas, ambiente, habitação e de outras actividades sociais, excepto segurança social obrigatória (CAE - Rev.3, Decreto – Lei n.º 381/2007, de 14 de Novembro)
- **FORMA JURÍDICA:** Pessoa Colectiva de Direito Público
- **REGIME FINANCEIRO:** Autonomia Financeira, Património e Finanças próprios – Lei das Finanças Locais

2. LEGISLAÇÃO

- **DATA DE CONSTITUIÇÃO:** Constituída por escritura pública em 12 de Setembro 1985. Estatutos publicados na III Série do D.R. n.º 240, de 18 de Outubro de 1985.
Foram efectuadas **cinco alterações** aos estatutos iniciais:
 - A primeira alteração teve como objectivo a sua adaptação à Lei n.º 172/99, de 21 de Setembro, tendo sido publicada na III Série do D.R. n.º 297, de 27 de Dezembro de 2000;
 - A segunda alteração decorreu do cumprimento da Lei n.º 11/2003, de 13 de Maio e foi publicada na III do D.R. n.º 150 de 28 de Junho de 2004.
 - A terceira alteração, decorreu da publicação a 27 de Agosto, da Lei n.º 45/2008, este novo enquadramento legal sugere alterações estatutárias a algumas Associações de Municípios,

bem como alterações ao seu estatuto de direito público ou privado. Assim, foi criado um grupo de trabalho com juristas dos Municípios Associados, cuja posição concertada foi a de que a AMTSM não necessita de alterar os actuais estatutos, devendo, contudo, deliberar explicitamente, caso o entenda, pela manutenção do estatuto de direito público. Neste sentido, o Conselho Directivo, deliberou por unanimidade, na sua reunião de 30 de Outubro de 2008, a manutenção do estatuto de entidade pública da AMTSM.

- A quarta alteração teve como objectivo consagrar a competência para requerer a declaração de utilidade pública para efeitos de expropriação, houve necessidade do aditamento de um nº 6 ao artigo 25º dos estatutos da AMTSM, e foi publicada na 2ª Série, Parte H, DR nº 149, de 04 de Agosto de 2011.
- A quinta alteração teve como objetivo alterar nº 6 ao Artigo 25º dos Estatutos da AMTSM, publicado no Diário da República III de 28 de Junho de 2004, com o seguinte teor: “Compete, ainda, ao Conselho Directivo propor a declaração de utilidade pública para efeitos de expropriação e a constituição de servidões administrativas”, e foi publicada a 18 de Maio de 2015, na 2ª Série, do Diário da República n.º 95.

Em 2013 foi publicada a 12 de Setembro, a Lei n.º 75/2013, que estabelece o regime jurídico das autarquias locais, aprova o estatuto das entidades intermunicipais, estabelece o regime jurídico da transferência de competências do Estado para as autarquias locais e para as entidades intermunicipais e aprova o regime jurídico do associativismo autárquico; não se verificou qualquer alteração aos Estatutos da AMTSM.

- **ASSOCIADOS:** A AMTSM é constituída por seis Municípios, a saber:
 - Município de Oliveira de Azeméis
 - Município de S. João da Madeira
 - Município de Vale de Cambra
 - Município de Santa Maria da Feira
 - Município de Arouca
 - Município de Espinho

• **ORGÂNICA:** São órgãos da Associação:

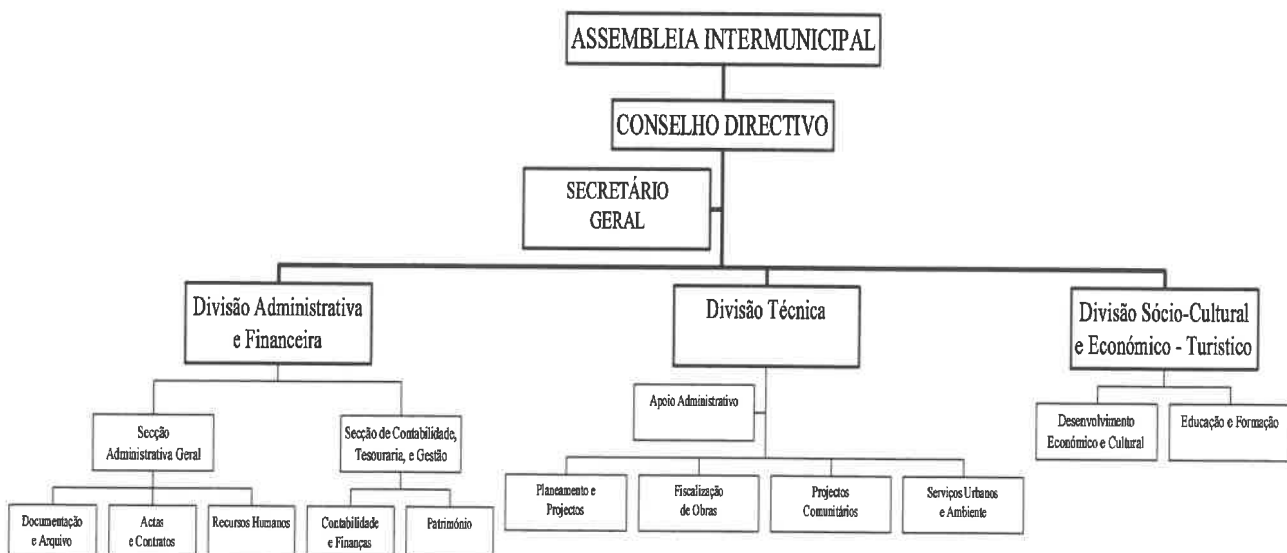
a) A Assembleia Intermunicipal (Órgão Deliberativo) – constituída por 18 membros (três de cada município associado) é dirigida por uma mesa composta por um Presidente, um Vice-Presidente e um Secretário, e reúne ordinariamente uma vez por trimestre e, extraordinariamente, sempre que necessário, por iniciativa do Presidente da Mesa, a requerimento do Conselho Directivo ou da maioria dos Municípios associados

b) O Conselho Directivo (Órgão Executivo) – composto por 3 membros, um Presidente, um Secretário e um Tesoureiro, eleitos pela Assembleia Intermunicipal de entre os representantes dos Municípios associados, reúne ordinariamente pelo menos, uma vez por mês e, extraordinariamente, sempre que necessário, por iniciativa do Presidente ou da maioria dos associados

• **OUTROS:** A AMTSM tem um Secretário - Geral nomeado pelo Conselho Directivo para a gestão corrente dos assuntos da Associação

3. ESTRUTURA ORGANIZACIONAL EFECTIVA

A AMTSM apresenta o seguinte organograma:





8

4. DESCRIÇÃO SUMÁRIA DAS ACTIVIDADES

A AMTSM tem como objecto o planeamento, a elaboração de projectos, o financiamento, a execução, a gestão e a manutenção de actividades relacionadas com:

- a) Infra – estruturas de saneamento básico e abastecimento público - água, esgotos e lixos;
- b) Planeamento e gestão estratégica, territorial, económica e social;
- c) Acessibilidades e transportes;
- d) Segurança e protecção civil;
- e) Obras e melhoramentos intermunicipais;
- f) Ambiente, conservação da natureza e recursos naturais;
- g) Equipamentos de utilização colectiva;
- h) Distribuições energéticas;
- i) Saúde;
- j) Educação;
- k) Apoio ao turismo e à cultura;
- l) Apoios ao desporto, à juventude e às actividades de lazer;
- m) Tecnologias de informação;
- n) Gestão territorial na área dos municípios integrantes.

5. RECURSOS HUMANOS

✓ Membros do **CONSELHO DIRECTIVO** da AMTSM 2022:

- PRESIDENTE:
 - Eng.º José Alberto Freitas Soares Pinheiro (Presidente da Câmara Municipal de Vale de Cambra) (de 01/01/2022 a 31/12/2022)
- SECRETÁRIO:
 - Eng.º Joaquim Jorge Ferreira (Presidente da Câmara Municipal de Oliveira de Azeméis) (de 01/01/2022 a 31/12/2022)
- TESOUREIRO:
 - Dr.º Jorge Vultos Sequeira (Presidente da Câmara Municipal de São João da Madeira) (de 01/01/2022 a 31/12/2022)

- ✓ **Membros da *MESA DA ASSEMBLEIA INTERMUNICIPAL* da AMTSM 2022:**
 - **PRESIDENTE:**
 - Dr.^a Margarida Maria de Sousa Correia Belém (Presidente da Câmara Municipal de Arouca) (de 01/01/2022 a 31/12/2022)
 - **VICE-PRESIDENTE:**
 - Dr.^o Adelino Miguel Lino Moreira Reis Presidente da Câmara Municipal de Espinho) (de 01/01/2022 a 31/12/2022)
 - **SECRETÁRIO:**
 - Dr.^o Emídio Ferreira dos Santos (Presidente da Câmara Municipal Vale de Cambra) (de 01/01/2022 a 31/12/2022)

- ✓ ***SECRETÁRIO - GERAL da AMTSM:***
 - Eng. Joaquim Manuel Boavida dos Santos Costa (de 01/01/2022 a 31/12/2022)

- ✓ **N.^o DE FUNCIONÁRIOS EM 31/12/2022: 8**
(Incluindo o Secretário-geral, nomeado da CCDR-N)

6. ORGANIZAÇÃO CONTABILÍSTICA

As demonstrações financeiras foram preparadas de harmonia com o Sistema de Normalização Contabilística para as Administrações Públicas (SNC-AP), aprovado pelo Decreto-lei n.º 192/2015, de 11 de setembro.

A AMTSM utiliza o seguinte sistema informático:

- Servidor UNIX SUN 2000
- Sistema Operativo UNIX
- Ambiente cliente-servidor
- Aplicação MEDIDATA desenvolvida em SAGA

Não existem Demonstrações financeiras intercalares.

A Contabilidade é efectuada na própria Associação por um seu funcionário.

7. OUTRA INFORMAÇÃO CONSIDERADA RELEVANTE

- Montante dos fundos Geral e de Coesão Municipal = não aplicável
- Acções inspectivas na gerência e nos três anos anteriores = nenhuma
- Quota-parte das amortizações e encargos financeiros resultantes de empréstimos contraídos por participadas = não aplicável

8. REGULAMENTOS INTERNOS E OUTROS DOCUMENTOS INFORMATIVOS

	<i>Data de Aprovação</i>	
	<i>Órgão Executivo</i>	<i>Órgão Deliberativo</i>
<i>Regulamento Interno de Inventário e Cadastro de Património</i>	27-12-2001	18-04-2002
<i>Sistema de Controlo Interno</i>	27-12-2001	
<i>Normas de Controlo Interno</i>	27-12-2001	
<i>Inventário e Balanço Inicial</i>	27-03-2003	24-04-2003
<i>Plano de Prevenção dos Riscos de Gestão</i>	27-11-2014	27-11-2014

9. DOCUMENTOS DE GESTÃO

	<i>Data de Aprovação</i>	
	<i>Órgão Executivo</i>	<i>Órgão Deliberativo</i>
<i>Documentos Previsionais 2023</i>	29-12-2022	29-12-2022
<i>Prestação de Contas 2021</i>	28-04-2022	28-04-2022

10. ALTERAÇÕES AO ORÇAMENTO

	<i>Data de Aprovação</i>	
	<i>Órgão Executivo</i>	<i>Órgão Deliberativo</i>
<i>Alteração Orçamental</i>	03/02/2022	
<i>Alteração Orçamental</i>	24/02/2022	
<i>Inscrição do saldo do período de relato do ano anterior</i>	28/04/2022	28/04/2022
<i>Alteração Orçamental</i>	29/09/2022	
<i>Alteração Orçamental</i>	27/10/2022	
<i>Alteração Orçamental</i>	20/12/2022 (despacho Presidente C.D.) e ratificação a 29/12/2022	
<i>Alteração Orçamental</i>	29/12/2022	

11. PARTICIPAÇÕES DA ENTIDADE – INFLUÊNCIA DOMINANTE

Denominação	N.I.P.C.	Tipo de entidade	Influência Dominante	Capital	Participação no final do exercício	
					Valor nominal subscrito	%
PERM, EIM	509042201	Sociedade Anónima	Sim	50 000,00 €	25 500,00 €	51%

12. **IDENTIFICAÇÃO DAS ENTIDADES QUE COMPÕEM O GRUPO PÚBLICO**

8

Designação	% detida do Capital Social	Capital Social	Capital Social detido
Associação de Municípios Terras de Santa Maria	Mãe	5.273.729,95	
PERM - Parque Empresarial de Recuperação de Materiais Terras de Santa Maria, EIM	51,00%	50.000,00 €	25.500,00 €

13. **CONCESSÕES DE SERVIÇOS PÚBLICOS / OBRAS PÚBLICAS**

Não existem concessões de serviços públicos / obras públicas.

AFT - VARIAÇÃO DAS DEPRECIACIONES E PERDAS POR IMPARIDADES ACUMULADAS

(ASS. MUN. DE TERRAS DE SANTA MARIA)

Ano
2022

(Periodicidade Trimestral / Período Trimestral Após Apuramento dos Resultad

Visualizar Contas s/ Mov. Sim

	RUBRICAS	Início do Período				Final do Período			
		Quantia bruta [2]	Depreciações Acumuladas [3]	Perdas por Imparidade [4]	Quantia Escriturada [5]=[2]-[3]-[4]	Quantia bruta [6]	Depreciações Acumuladas [7]	Perdas por Imparidade [8]	Quantia Escriturada [9]=[6]-[7]-[8]
	[1]								
	Bens de domínio público, património histórico, artístico e cultural	14 680 470,94 €	8 912 225,12 €		5 768 245,82 €	14 680 470,94 €		9 151 651,15 €	5 528 819,79 €
AFT11	Terenos e recursos naturais								
AFT12	Edifícios e outras construções								
AFT13	Infraestruturas	14 680 470,94 €	8 912 225,12 €		5 768 245,82 €	14 680 470,94 €		9 151 651,15 €	5 528 819,79 €
AFT14	Património histórico, artístico e cultural								
AFT15	Outros								
AFT16	Bens de domínio público em curso								
	Ativos fixos em concessão								
AFT21	Terenos e recursos naturais								
AFT22	Edifícios e outras construções								
AFT23	Infraestruturas								
AFT24	Património histórico, artístico e cultural								
AFT25	Ativos fixos em concessão em curso								
	Outros ativos fixos tangíveis	1 124 523,61 €	820 740,10 €		303 783,51 €	1 127 121,79 €		827 638,27 €	299 483,52 €
AFT31	Terenos e recursos naturais	221 107,63 €			221 107,63 €	221 107,63 €			221 107,63 €
AFT32	Edifícios e outras construções	536,56 €	536,56 €			536,56 €		536,56 €	
AFT33	Equipamento básico	304 156,18 €	298 006,32 €		6 149,86 €	305 231,88 €		297 093,95 €	8 137,93 €
AFT34	Equipamento de transporte	74 088,39 €	74 088,39 €			74 088,39 €		74 088,39 €	
AFT35	Equipamento administrativo	98 884,72 €	78 209,58 €		20 675,14 €	100 407,20 €		85 901,89 €	14 505,31 €
AFT36	Equipamentos biológicos								
AFT37	Outros	370 338,63 €	369 899,25 €		439,38 €	370 338,63 €		370 017,48 €	321,15 €
AFT38	Ativos fixos tangíveis em curso	55 411,50 €			55 411,50 €	55 411,50 €			55 411,50 €
	TOTAL	15 804 994,55 €	9 732 965,22 €		6 072 029,33 €	15 807 592,73 €		9 979 289,42 €	5 828 303,31 €

8

121



AFT - QUANTIA ESCRITURADA E MOVIMENTOS DO TRIMESTRE

(ASS. MUN. DE TERRAS DE SANTA MARIA)

Período	Quantia escriturada inicial	Adições	Transferências internas à entidade	Revalorizações	Reversões de perdas por imparidade	Perdas por imparidade	Depreciações do período	Diferenças cambiais	Diminuições	Quantia escriturada final
01/01/2022	5 768 245,82 €						-239 426,03 €			5 528 819,79 €
31/12/2022	5 768 245,82 €						-239 426,03 €			5 528 819,79 €

(Periodicidade Trimestral / Período Trimestral Após Apu

Visualizar Contas s/ Mov. Sim

Ativos Fixos Tangíveis	Quantia escriturada inicial	Adições	Transferências internas à entidade	Revalorizações	Variações no período			Depreciações do período	Diferenças cambiais	Diminuições	Quantia escriturada final
					Reversões de perdas por imparidade	Perdas por imparidade					
Bens de domínio público, património	5 768 245,82 €						-239 426,03 €				5 528 819,79 €
Terenos e recursos Edifícios e outras											
Infraestruturas	5 768 245,82 €						-239 426,03 €				5 528 819,79 €
Património histórico, Outros											
Bens de domínio											
Ativos fixos em											
Terenos e recursos											
Edifícios e outras											
Infraestruturas											
Património histórico, Ativos fixos em											
Outros ativos fixos	303 783,51 €	5 451,41 €					-9 738,99 €		-12,41 €		299 483,52 €
Terenos e recursos Edifícios e outras	221 107,63 €										221 107,63 €
Equipamento básico	6 149,86 €	3 736,40 €					-1 735,92 €		-12,41 €		8 137,93 €
Equipamento de Equipamentos	20 675,14 €	1 715,01 €					-7 884,84 €				14 505,31 €
Outros	439,38 €						-118,23 €				321,15 €
Ativos fixos tangíveis	55 411,50 €						-249 165,02 €		-12,41 €		55 411,50 €
TOTAL	6 072 029,33 €	5 451,41 €									5 828 303,31 €

121

AFT - DESAGREGAÇÃO DAS ADIÇÕES

(ASS. MUN. DE TERRAS DE SANTA MARIA)

(Periodicidade Trimestral / Período Trimestral Após

Período	Ano
01/01/2022	2022
31/12/2022	

Visualizar Contas s/ Mov.	Sim
---------------------------	-----

Ativos Fixos Tangíveis	Adições										Total	
	Internas	Compra	Cessão	Transferência ou troca	Expropriação	Doação, herança, legado ou perdido a	Dação em pagamento	Locação financeira	Fusão, cisão, reestruturação	Outras		
Bens de domínio público, patrimônio histórico, artístico e cultural												
Terenos e recursos naturais												
Edifícios e outras construções												
Infraestruturas												
Patrimônio histórico, artístico e cultural												
Outros												
Bens de domínio público em curso												
Ativos fixos em concessão												
Terenos e recursos naturais												
Edifícios e outras construções												
Infraestruturas												
Patrimônio histórico, artístico e cultural												
Ativos fixos em concessão em curso												
Outros ativos fixos tangíveis		5 451,41 €										5 451,41 €
Terenos e recursos naturais												
Edifícios e outras construções												
Equipamento básico		3 736,40 €										3 736,40 €
Equipamento de transporte												
Equipamento administrativo		1 715,01 €										1 715,01 €
Equipamentos biológicos												
Outros												
Ativos fixos tangíveis em curso												
TOTAL		5 451,41 €										5 451,41 €



MAPA ANEXO ÀS DEMONSTRAÇÕES FINANCEIRAS

AMTSM

2022

ASS. MUN. DE TERRAS DE SANTA MARIA

Conta Patrimonial

41.1.1.1.1

Associações de Municípios

Ano 2022
Data de Emissão 26/04/2023

Ponto 2.6 (a) - Anexo Demonstrações Financeiras

Nr. Inv	Identificação dos Bens Descrição	Classificador Complementar	Natureza Material	Aquisição			Alterações Patrimoniais			Valor Patrimonial Atualizado	Amortizações e Regularizações				Valor Patrimonial Líquido	Alienações / Abates			
				Data	Tipo	Valor	Data	Tipo	Valor		Anos	Meses	Exercício	Acumuladas		Data	Tipo	Valor	
603	CAPITAL SOCIAL PERM, EIM	411113		25/06/2009	01	50 000,00	04/03/2011	AK	-24 500,00	0,00				0,00	0,00	0,00			0,00
603	CAPITAL SOCIAL PERM, EIM	411113				0,00	31/12/2015	RL	49 911,41	0,00				0,00	0,00	0,00			0,00
603	CAPITAL SOCIAL PERM, EIM	411113				0,00	30/12/2016	RL	4 003,06	0,00				0,00	0,00	0,00			0,00
603	CAPITAL SOCIAL PERM, EIM	411113				0,00	31/12/2017	RL	5 982,81	0,00				0,00	0,00	0,00			0,00
603	CAPITAL SOCIAL PERM, EIM	411113				0,00	02/05/2018	RL	0,21	0,00				0,00	0,00	0,00			0,00
603	CAPITAL SOCIAL PERM, EIM	411113				0,00	31/12/2018	RL	419,67	0,00				0,00	0,00	0,00			0,00
603	CAPITAL SOCIAL PERM, EIM	411113				0,00	31/12/2019	RL	508,18	0,00				0,00	0,00	0,00			0,00
603	CAPITAL SOCIAL PERM, EIM	411113				0,00	02/01/2020	RL	1 300 119,79	0,00				0,00	0,00	0,00			0,00
603	CAPITAL SOCIAL PERM, EIM	411113				0,00	26/06/2020	RL	2 234,03	0,00				0,00	0,00	0,00			0,00
603	CAPITAL SOCIAL PERM, EIM	411113				0,00	30/12/2020	RL	-383 037,83	0,00				0,00	0,00	0,00			0,00
603	CAPITAL SOCIAL PERM, EIM	411113				0,00	31/12/2020	RL	15 724,41	0,00				0,00	0,00	0,00			0,00
603	CAPITAL SOCIAL PERM, EIM	411113				0,00	30/12/2021	RL	-591 967,63	0,00				0,00	0,00	0,00			0,00
603	CAPITAL SOCIAL PERM, EIM	411113				0,00	31/12/2021	RL	113 815,58	0,00				0,00	0,00	0,00			0,00
603	CAPITAL SOCIAL PERM, EIM	411113				0,00	17/06/2022	RL	-25 776,25	517 437,44				0,00	0,00	517 437,44			0,00
355	CONSTRUCAO CIVIL + PROJ. ASSESS. E DESPESAS	43035		30/12/1994	01	557 046,70	30/12/1995	GR	3 158,15	0,00		612		0,00	0,00	0,00			0,00
355	CONSTRUCAO CIVIL + PROJ. ASSESS. E DESPESAS	43035				0,00	30/12/1996	GR	1 169,05	0,00				0,00	0,00	0,00			0,00
355	CONSTRUCAO CIVIL + PROJ. ASSESS. E DESPESAS	43035				0,00	30/12/1997	GR	46 748,84	0,00				0,00	0,00	0,00			0,00
355	CONSTRUCAO CIVIL + PROJ. ASSESS. E DESPESAS	43035				0,00	30/12/1998	GR	57 697,20	0,00				0,00	0,00	0,00			0,00
355	CONSTRUCAO CIVIL + PROJ. ASSESS. E DESPESAS	43035				0,00	30/12/1999	GR	9 678,62	0,00				0,00	0,00	0,00			0,00
355	CONSTRUCAO CIVIL + PROJ. ASSESS. E DESPESAS	43035				0,00	30/12/2000	GR	4 975,51	0,00				0,00	0,00	0,00			0,00
355	CONSTRUCAO CIVIL + PROJ. ASSESS. E DESPESAS	43035				0,00	01/01/2015	VU	0,00	0,00				0,00	0,00	0,00			0,00
355	CONSTRUCAO CIVIL + PROJ. ASSESS. E DESPESAS	43035				0,00	01/01/2016	VU	0,00	680 474,07				8 580,60	242 861,58	437 612,49			0,00
356	EQUIPAMENTO - ETAR SALGUEIRO	43035		30/12/1994	01	1 104 918,85	30/12/1995	GR	99 033,51	0,00				0,00	0,00	0,00			0,00
356	EQUIPAMENTO - ETAR SALGUEIRO	43035				0,00	30/12/1998	GR	132 071,75	0,00				0,00	0,00	0,00			0,00
356	EQUIPAMENTO - ETAR SALGUEIRO	43035				0,00	30/12/1999	GR	20 133,97	0,00				0,00	0,00	0,00			0,00
356	EQUIPAMENTO - ETAR SALGUEIRO	43035				0,00	30/12/2001	GR	22 876,87	1 379 034,95				0,00	1 379 034,95	0,00			0,00
357	CONSTRUCAO CIVIL + PROJ. ASSESS. E DESPESAS	43035		30/12/1994	01	196 056,54			0,00	196 056,54				0,00	196 056,54	0,00			0,00
360	CONSTRUCAO CIVIL + INDEMNIZACOES -	43035		30/12/1998	01	658 877,38	30/12/1999	GR	3 349,43	0,00				0,00	0,00	0,00			0,00
360	CONSTRUCAO CIVIL + INDEMNIZACOES -	43035				0,00	30/12/2000	GR	498,80	0,00				0,00	0,00	0,00			0,00
360	CONSTRUCAO CIVIL + INDEMNIZACOES -	43035				0,00	28/12/2002	GR	1 025,52	0,00				0,00	0,00	0,00			0,00
360	CONSTRUCAO CIVIL + INDEMNIZACOES -	43035				0,00	29/12/2002	GR	49 898,48	0,00				0,00	0,00	0,00			0,00
360	CONSTRUCAO CIVIL + INDEMNIZACOES -	43035				0,00	30/12/2002	GR	11 029,21	0,00				0,00	0,00	0,00			0,00
360	CONSTRUCAO CIVIL + INDEMNIZACOES -	43035				0,00	30/12/2003	GR	5 241,87	0,00				0,00	0,00	0,00			0,00
360	CONSTRUCAO CIVIL + INDEMNIZACOES -	43035				0,00	01/01/2015	VU	0,00	729 920,69				0,00	729 920,69	0,00			0,00
361	CONSTRUCAO CIVIL - EMISSARIO S. PEDRO	43035		31/12/2000	01	1 434 053,39	30/12/2003	GR	2 677,50	0,00				0,00	0,00	0,00			0,00
361	CONSTRUCAO CIVIL - EMISSARIO S. PEDRO	43035				0,00	01/01/2015	VU	0,00	1 436 730,89				0,00	1 436 730,89	0,00			0,00
363	CONSTRUCAO CIVIL + PROJ. ASSESS. E DESPESAS	43035		30/12/2000	01	389 899,97	30/12/2002	GR	2 587,76	0,00		684		0,00	0,00	0,00			0,00
363	CONSTRUCAO CIVIL + PROJ. ASSESS. E DESPESAS	43035				0,00	30/12/2003	GR	4 365,53	0,00				0,00	0,00	0,00			0,00
363	CONSTRUCAO CIVIL + PROJ. ASSESS. E DESPESAS	43035				0,00	01/01/2015	VU	0,00	0,00				0,00	0,00	0,00			0,00
363	CONSTRUCAO CIVIL + PROJ. ASSESS. E DESPESAS	43035				0,00	01/01/2016	VU	0,00	396 853,26				4 963,62	113 926,92	282 926,34			0,00
364	EQUIPAMENTO - ESTACAO ELEVATORIA DE	43035		30/12/2000	01	127 091,84	30/12/2002	GR	623,28	0,00				0,00	0,00	0,00			0,00
364	EQUIPAMENTO - ESTACAO ELEVATORIA DE	43035				0,00	01/08/2013	GR	3 690,00	131 405,12				0,00	131 405,12	0,00			0,00
366	CONSTRUCAO CIVIL + PROJ. ASSESS. E DESPESAS	43035		30/12/2001	01	886 482,38	30/12/2002	GR	33 737,71	0,00		696		0,00	0,00	0,00			0,00
366	CONSTRUCAO CIVIL + PROJ. ASSESS. E DESPESAS	43035				0,00	31/12/2002	GR	5 544,14	0,00				0,00	0,00	0,00			0,00
366	CONSTRUCAO CIVIL + PROJ. ASSESS. E DESPESAS	43035				0,00	01/01/2015	VU	0,00	0,00				0,00	0,00	0,00			0,00
366	CONSTRUCAO CIVIL + PROJ. ASSESS. E DESPESAS	43035				0,00	01/01/2016	VU	0,00	925 764,23				11 578,32	254 224,92	671 539,31			0,00
367	EQUIPAMENTO - ETAR OSSELA	43035		30/12/2001	01	414 733,16	30/12/2002	GR	986,27	0,00				0,00	0,00	0,00			0,00
367	EQUIPAMENTO - ETAR OSSELA	43035				0,00	30/12/2003	GR	952,00	416 671,43				0,00	416 671,43	0,00			0,00
382	CONSTRUCAO CIVIL + PROJ. ASSESS. E DESPESAS	43035		30/12/2003	01	1 701 883,60	01/01/2015	VU	0,00	0,00				0,00	0,00	0,00			0,00
382	CONSTRUCAO CIVIL + PROJ. ASSESS. E DESPESAS	43035				0,00	03/12/2019	GR	1 000,00	1 702 883,60				85 418,47	1 702 883,60	0,00			0,00
390	MOTO AREJADOR N.º 2 - ETAR DO SALGUEIRO	43035		28/04/2006	01	2 783,00			0,00	2 783,00				0,00	2 783,00	0,00			0,00
391	SISTEMA DE TELEGESTAO DE OSSELA, INCLUINDO	43035		31/05/2006	01	16 586,60			0,00	16 586,60				0,00	16 586,60	0,00			0,00
392	SISTEMA DE TELEGESTAO DE OSSELA, INCLUINDO	43035		31/05/2006	01	9 741,34			0,00	9 741,34				0,00	9 741,34	0,00			0,00
393	SISTEMAS MULTIPARAMETRICOS DE	43035		31/05/2006	01	40 427,63			0,00	40 427,63				0,00	40 427,63	0,00			0,00
397	MOTO AREAJDOR N.º 3 - ETAR SALGUEIRO	43035		22/01/2007	01	2 940,30			0,00	2 940,30				0,00	2 940,30	0,00			0,00
404	MOTO AREJADOR N.º 2 - ETAR DO SALGUEIRO	43035		31/08/2007	01	2 940,30			0,00	2 940,30				0,00	2 940,30	0,00			0,00
405	SUBSTT. DO GRUPO ELECTROBOMBA N.º 2 - ETAR	43035		31/08/2007	01	4 769,82			0,00	4 769,82				0,00	4 769,82	0,00			0,00
406	BOMBA DE PURGA PRIMÁRIA - ETAR DO	43035		18/12/2007	01	4 101,90			0,00	4 101,90				0,00	4 101,90	0,00			0,00
407	BOMBA DE PURGA PRIMÁRIA - ETAR DO	43035		18/12/2007	01	4 101,90			0,00	4 101,90				0,00	4 101,90	0,00			0,00
408	BALNEÁRIOS - ETAR SALGUEIRO	43035		18/12/2007	01	4 713,56	01/01/2015	VU	0,00	4 713,56		768		58,92	942,72	3 770,84			0,00
577	TAMPAS CAIXAS DE VISITA NOS EMISSÁRIOS	43035		30/05/2008	01	1 204,94	01/01/2015	VU	0,00	1 204,94		60		60,24	903,69	301,25			0,00
580	MOTOREDUTOR PRIMÁRIO DO DECANTADOR N.º 1	43035		23/10/2008	01	661,50	01/01/2015	VU	0,00	661,50				0,00	661,50	0,00			0,00
581	RESGUARDO DE 0,90 M DECANTADORES PRIMÁRIO	43035		28/11/2008	01	2 100,00	01/01/2015	VU	0,00	2 100,00		780		26,28	393,85	1 706,15			0,00
582	FURO ARTESIANO	43035		06/10/2008	01	4 898,26	01/01/2015	VU	0,00	4 898,26		780		61,20	918,26	3 980,00			0,00
604	NOVA BASE DE ASSENTAMENTO DA CHUMACEIRA	43035		30/06/2009	01	1 981,88	01/01/2015	VU	0,00	1 981,88		864		23,04	322,67	1 659,21			0,00
608	SUBSTITUIÇÃO DA BOMBA DE ALIMENTAÇÃO DO	43035		30/11/2009	01	1 162,80	01/01/2015	VU	0,00	1 162,80				0,00	1 162,80	0,00			0,00
611	BOMBA SUBMERSIVEL DE RECIRCULAÇÃO N.º 1 -	43035		30/04/2010	01	5 294,40	01/01/2015	VU	0,00	5 294,40				0,00	5 294,40	0,00			0,00
614	MOTO-REDUTORES DOS AGITADORES N.º 4, 7 E 9 -	43035		11/11/2010	01	10 817,40	01/01/2015	VU	0,00	10 817,40				0,00	10 817,40	0,00			

MAPA ANEXO ÀS DEMONSTRAÇÕES FINANCEIRAS

AMTSM

2022

ASS. MUN. DE TERRAS DE SANTA MARIA

Conta Patrimonial

41.1.1.1.1

Associações de Municípios

Ano 2022
Data de Emissão 26/04/2023

Ponto 2.6 (a) - Anexo Demonstrações Financeiras

Nr. Inv	Identificação dos Bens Descrição	Classificador Complementar	Natureza Material	Aquisição			Alterações Patrimoniais			Valor Patrimonial Atualizado	Amortizações e Regularizações				Alienações / Abates			
				Data	Tipo	Valor	Data	Tipo	Valor		Anos	Meses	Exercício	Acumuladas	Valor Patrimonial Líquido	Data	Tipo	Valor
654	Substituição do motor do compressor do desarenador -	43035		26/09/2013	01	738,00	01/01/2015	VU	0,00	738,00		24	61,50	615,00	123,00			0,00
655	Substituição do grupo do Moto-Redutor do Agitador n.º 5	43035		26/09/2013	01	3 665,40			0,00	3 665,40			0,00	3 665,40	0,00			0,00
656	REFORÇO DA CAPACIDADE DE DRENAGEM DO	43035	F	31/12/2013	97	75 646,11			0,00	75 646,11		131	3 782,28	34 355,81	41 290,30			0,00
657	Prolongamento do Emissário Poente - Troço B - caixa	43035	F	31/12/2013	97	30 731,95			0,00	30 731,95		131	1 536,60	13 957,45	16 774,50			0,00
661	Substituição do helicóide e barras de desgaste - ETAR	43035		28/10/2014	01	4 477,20			0,00	4 477,20			419,71	4 477,20	0,00			0,00
662	substituição do soprador de ar n.º 1 do desarenador -	43035		31/12/2014	01	2 829,00			0,00	2 829,00			324,11	2 829,00	0,00			0,00
663	sistema multiparamétrico de monitorização no sistema	43035		18/12/2014	01	13 698,61			0,00	13 698,61			1 569,64	13 698,61	0,00			0,00
665	Prolongamento do Emissário Poente - Troço A: caixa 14	43035	F	31/12/2014	97	108 272,70	10/03/2017	GR	12 605,90	120 878,60		143	6 123,84	47 903,05	72 975,55			0,00
672	moto redutor do arejador n.º 1 - ETAR Salgueiro	43035		05/06/2015	01	3 849,90			0,00	3 849,90		5	481,26	3 649,38	200,52			0,00
673	moto redutor do arejador n.º 10 - ETAR Salgueiro	43035		17/12/2015	01	3 849,90			0,00	3 849,90		11	481,26	3 408,75	441,15			0,00
784	ETAR Salgueiro - Substituição do Seccionador do PT	43035		27/10/2017	01	3 348,91			0,00	3 348,91		33	418,62	2 197,71	1 151,20			0,00
796	Reabilitação de troço do Emissário Nascente (caixa 55 à	43035	F	31/12/2017	97	24 413,82			0,00	24 413,82		179	1 220,70	6 205,05	18 208,77			0,00
821	bomba purga primária - ETAR Salgueiro	43035		14/12/2018	01	4 438,54			0,00	4 438,54		47	554,82	2 265,50	2 173,04			0,00
822	Bomba de escumas RP3137 - ETAR Salgueiro	43035		14/12/2018	01	2 231,66			0,00	2 231,66		47	278,94	1 139,15	1 092,51			0,00
823	Ponto Monitorização - PM5 ((Emissário de Romariz)	43035		31/12/2018	01	11 805,30	21/05/2019	GR	3 841,83	15 647,13		46	1 982,28	7 883,21	7 763,92			0,00
824	Rolo de espessamento do FB RP 3053 - ETAR Ossela	43035		31/12/2018	01	2 965,41			0,00	2 965,41		47	370,68	1 513,61	1 451,80			0,00
833	Ponto Monitorização - PM3 ((Emissário de S. Pedro de	43035		10/12/2019	01	6 142,62			0,00	6 142,62		59	767,82	2 367,51	3 775,11			0,00
843	Emissário Nascente - Ligação Emissário Antigo ao	43035		26/03/2021	011	4 161,33			0,00	4 161,33		218	208,08	381,48	3 779,85			0,00
359	CONSTRUCAO CIVIL + PROJ. ASSESS. E DESPESAS	43039		30/12/1997	01	5 379 182,19	30/12/1998	GR	76 465,31	0,00		648	0,00	0,00	0,00			0,00
359	CONSTRUCAO CIVIL + PROJ. ASSESS. E DESPESAS	43039				0,00	30/12/1999	GR	25 342,17	0,00			0,00	0,00	0,00			0,00
359	CONSTRUCAO CIVIL + PROJ. ASSESS. E DESPESAS	43039				0,00	30/12/2002	GR	59 386,74	0,00			0,00	0,00	0,00			0,00
359	CONSTRUCAO CIVIL + PROJ. ASSESS. E DESPESAS	43039				0,00	30/12/2003	GR	876,12	0,00			0,00	0,00	0,00			0,00
359	CONSTRUCAO CIVIL + PROJ. ASSESS. E DESPESAS	43039				0,00	01/01/2015	VU	0,00	0,00			0,00	0,00	0,00			0,00
359	CONSTRUCAO CIVIL + PROJ. ASSESS. E DESPESAS	43039				0,00	01/01/2016	VU	0,00	5 541 252,53			69 336,24	1 797 094,66	3 744 157,87			0,00
411	CONSTRUÇÃO DE CENTRO DE RECOLHA / CANIL	43039		30/01/2008	01	463 790,75	30/01/2008	GR	2 362,50	0,00		59	0,00	0,00	0,00			0,00
411	CONSTRUÇÃO DE CENTRO DE RECOLHA / CANIL	43039				0,00	31/03/2008	GR	4 410,00	0,00			0,00	0,00	0,00			0,00
411	CONSTRUÇÃO DE CENTRO DE RECOLHA / CANIL	43039				0,00	30/05/2008	GR	1 840,74	0,00			0,00	0,00	0,00			0,00
411	CONSTRUÇÃO DE CENTRO DE RECOLHA / CANIL	43039				0,00	04/04/2012	GR	378,84	0,00			0,00	0,00	0,00			0,00
411	CONSTRUÇÃO DE CENTRO DE RECOLHA / CANIL	43039				0,00	09/06/2014	GR	6 943,38	0,00			0,00	0,00	0,00			0,00
411	CONSTRUÇÃO DE CENTRO DE RECOLHA / CANIL	43039				0,00	01/01/2015	VU	0,00	0,00			0,00	0,00	0,00			0,00
411	CONSTRUÇÃO DE CENTRO DE RECOLHA / CANIL	43039				0,00	01/01/2016	VU	0,00	0,00			0,00	0,00	0,00			0,00
411	CONSTRUÇÃO DE CENTRO DE RECOLHA / CANIL	43039				0,00	27/04/2016	GR	1 717,39	0,00			0,00	0,00	0,00			0,00
411	CONSTRUÇÃO DE CENTRO DE RECOLHA / CANIL	43039				0,00	29/04/2016	GR	1 200,00	0,00			0,00	0,00	0,00			0,00
411	CONSTRUÇÃO DE CENTRO DE RECOLHA / CANIL	43039				0,00	23/05/2016	GR	126,66	0,00			0,00	0,00	0,00			0,00
411	CONSTRUÇÃO DE CENTRO DE RECOLHA / CANIL	43039				0,00	30/06/2016	GR	1 288,89	0,00			0,00	0,00	0,00			0,00
411	CONSTRUÇÃO DE CENTRO DE RECOLHA / CANIL	43039				0,00	15/07/2016	GR	1 400,00	0,00			0,00	0,00	0,00			0,00
411	CONSTRUÇÃO DE CENTRO DE RECOLHA / CANIL	43039				0,00	14/10/2016	GR	1 290,94	0,00			0,00	0,00	0,00			0,00
411	CONSTRUÇÃO DE CENTRO DE RECOLHA / CANIL	43039				0,00	26/07/2017	GR	1 660,50	0,00			0,00	0,00	0,00			0,00
411	CONSTRUÇÃO DE CENTRO DE RECOLHA / CANIL	43039				0,00	09/03/2018	GR	9 041,06	0,00			0,00	0,00	0,00			0,00
411	CONSTRUÇÃO DE CENTRO DE RECOLHA / CANIL	43039				0,00	31/12/2019	GR	2 874,42	0,00			0,00	0,00	0,00			0,00
411	CONSTRUÇÃO DE CENTRO DE RECOLHA / CANIL	43039				0,00	05/03/2020	GR	188,19	0,00			0,00	0,00	0,00			0,00
411	CONSTRUÇÃO DE CENTRO DE RECOLHA / CANIL	43039				0,00	06/03/2020	GR	230,75	0,00			0,00	0,00	0,00			0,00
411	CONSTRUÇÃO DE CENTRO DE RECOLHA / CANIL	43039				0,00	07/03/2020	GR	222,38	0,00			0,00	0,00	0,00			0,00
411	CONSTRUÇÃO DE CENTRO DE RECOLHA / CANIL	43039				0,00	08/03/2020	GR	230,75	0,00			0,00	0,00	0,00			0,00
411	CONSTRUÇÃO DE CENTRO DE RECOLHA / CANIL	43039				0,00	09/03/2020	GR	620,66	0,00			0,00	0,00	0,00			0,00
411	CONSTRUÇÃO DE CENTRO DE RECOLHA / CANIL	43039				0,00	10/03/2020	GR	191,39	0,00			0,00	0,00	0,00			0,00
411	CONSTRUÇÃO DE CENTRO DE RECOLHA / CANIL	43039				0,00	11/03/2020	GR	627,30	0,00			0,00	0,00	0,00			0,00
411	CONSTRUÇÃO DE CENTRO DE RECOLHA / CANIL	43039				0,00	12/03/2020	GR	222,38	0,00			0,00	0,00	0,00			0,00
411	CONSTRUÇÃO DE CENTRO DE RECOLHA / CANIL	43039				0,00	26/03/2020	GR	2 500,00	0,00			0,00	0,00	0,00			0,00
411	CONSTRUÇÃO DE CENTRO DE RECOLHA / CANIL	43039				0,00	22/04/2020	GR	982,52	0,00			0,00	0,00	0,00			0,00
411	CONSTRUÇÃO DE CENTRO DE RECOLHA / CANIL	43039				0,00	05/05/2020	GR	7 945,80	0,00			0,00	0,00	0,00			0,00
411	CONSTRUÇÃO DE CENTRO DE RECOLHA / CANIL	43039				0,00	11/05/2020	GR	2 029,50	0,00			0,00	0,00	0,00			0,00
411	CONSTRUÇÃO DE CENTRO DE RECOLHA / CANIL	43039				0,00	12/05/2020	GR	170,00	0,00			0,00	0,00	0,00			0,00
411	CONSTRUÇÃO DE CENTRO DE RECOLHA / CANIL	43039				0,00	20/05/2020	GR	37,76	0,00			0,00	0,00	0,00			0,00
411	CONSTRUÇÃO DE CENTRO DE RECOLHA / CANIL	43039				0,00	21/05/2020	GR	20,21	0,00			0,00	0,00	0,00			0,00
411	CONSTRUÇÃO DE CENTRO DE RECOLHA / CANIL	43039				0,00	09/09/2020	GR	334,07	0,00			0,00	0,00	0,00			0,00
411	CONSTRUÇÃO DE CENTRO DE RECOLHA / CANIL	43039				0,00	10/09/2020	GR	108,24	0,00			0,00	0,00	0,00			0,00
411	CONSTRUÇÃO DE CENTRO DE RECOLHA / CANIL	43039				0,00	11/09/2020	GR	29,03	0,00			0,00	0,00	0,00			0,00
411	CONSTRUÇÃO DE CENTRO DE RECOLHA / CANIL	43039				0,00	12/09/2020	GR	31,00	0,00			0,00	0,00	0,00			0,00
411	CONSTRUÇÃO DE CENTRO DE RECOLHA / CANIL	43039				0,00	13/09/2020	GR	42,16	0,00			0,00	0,00	0,00			0,00
411	CONSTRUÇÃO DE CENTRO DE RECOLHA / CANIL	43039				0,00	07/10/2020	GR	142,68	0,00			0,00	0,00	0,00			0,00
411	CONSTRUÇÃO DE CENTRO DE RECOLHA / CANIL	43039				0,00	08/10/2020	GR	31,98	0,00			0,00	0,00	0,00			0,00
411	CONSTRUÇÃO DE CENTRO DE RECOLHA / CANIL	43039				0,00	19/10/2020	GR	1 450,00	0,00			0,00	0,00	0,00			0,00
411	CONSTRUÇÃO DE CENTRO DE RECOLHA / CANIL	43039		</														

MAPA ANEXO ÀS DEMONSTRAÇÕES FINANCEIRAS

AMTSM

2022

ASS. MUN. DE TERRAS DE SANTA MARIA

Conta Patrimonial

41.1.1.1.1

Associações de Municípios

Ano 2022
Data de Emissão 26/04/2023

Ponto 2.6 (a) - Anexo Demonstrações Financeiras

Nr. Inv	Identificação dos Bens Descrição	Classificador Complementar	Natureza Material	Aquisição			Alterações Patrimoniais			Valor Patrimonial Atualizado	Amortizações e Regularizações				Valor Patrimonial Líquido	Alienações / Abates		
				Data	Tipo	Valor	Data	Tipo	Valor		Anos	Meses	Exercício	Acumuladas		Data	Tipo	Valor
512	PLACA DE INAUGURACAO (50X40)	43039		28/03/2008	01	379,94	01/01/2015	VU	0,00	379,94			0,00	379,94	0,00			0,00
606	CONSERVAÇÃO E REPARAÇÃO INSTALAÇÕES	43039		20/07/2009	01	2 580,00			0,00	2 580,00		78	129,00	1 741,50	838,50			0,00
607	PARQUE EMPRESARIAL DE RECUPERAÇÃO DE	43039	F	30/12/2009	01	125 359,51	23/05/2012	GR	4 872,65	130 232,16		76	6 769,68	87 357,51	42 874,65			0,00
354	TERRENO ETAR DO SALGUEIRO	4311		30/12/1985	01	21 011,86	30/12/1989	GR	10 163,51	31 175,37			0,00	0,00	31 175,37			0,00
358	TERRENO ATERRO INTERMUNICIPAL	4311		30/12/1987	01	263,22	30/12/1988	GR	17 314,89	0,00			0,00	0,00	0,00			0,00
358	TERRENO ATERRO INTERMUNICIPAL	4311				0,00	30/12/1989	GR	11 287,81	0,00			0,00	0,00	0,00			0,00
358	TERRENO ATERRO INTERMUNICIPAL	4311				0,00	30/12/1991	GR	3 173,15	32 039,07			0,00	0,00	32 039,07			0,00
362	TERRENO - ESTACAO ELEVATORIA DE OSSELA	4311		30/12/2000	01	26 603,14			0,00	26 603,14			0,00	0,00	26 603,14			0,00
365	TERRENO - ETAR DE OSSELA	4311		30/12/2000	01	129 540,05			0,00	129 540,05			0,00	0,00	129 540,05			0,00
844	Terreno PM1 - Emissário S. Pedro de Castelões -	4311		23/03/2021	01	1 750,00			0,00	1 750,00			0,00	0,00	1 750,00			0,00
505	PLACA 40X40	4329		24/03/2008	01	94,38	01/01/2015	VU	0,00	94,38			0,00	0,00	0,00			0,00
506	PLACA EM PVC EXPANDIDO 32X44 (PLANTA DE	4329		14/03/2008	01	17,34	01/01/2015	VU	0,00	17,34			0,00	0,00	0,00			0,00
507	PLACA EM PVC EXPANDIDO 32X44 (PLANTA DE	4329		14/03/2008	01	17,35	01/01/2015	VU	0,00	17,35			0,00	0,00	0,00			0,00
508	PLACA EM PVC EXPANDIDO 32X44 (PLANTA DE	4329		14/03/2008	01	17,34	01/01/2015	VU	0,00	17,34			0,00	0,00	0,00			0,00
514	PLACAS IDENTIFICADORAS (7X9) EM VINIL (50	4329		28/03/2008	01	273,46	01/01/2015	VU	0,00	273,46			0,00	0,00	273,46			0,00
605	SINAL INDICATIVO CIAMTSM	4329		19/01/2009	01	116,69			0,00	116,69			0,00	0,00	116,69			0,00
861	Balança para veterinario	43328201		05/07/2022	01	430,50			0,00	430,50		90	26,88	26,88	403,62			0,00
846	Frigorífico	43339		17/12/2021	011	219,00			0,00	219,00		47	43,80	47,45	171,55			0,00
3	LICENÇAS 5 UNID MICROSTATION ENSINO	433922299		22/03/1993	01	2 314,42			0,00	2 314,42			0,00	0,00	2 314,42			0,00
13	SISTEMA JEC DE TOPOGRAFIA + LICENÇA	433922299		31/12/1994	01	1 446,50			0,00	1 446,50			0,00	0,00	1 446,50			0,00
70	MÁQUINA FOTOGRAFICA DIGITAL OLYMPUS 1400 L	433922299		17/12/1998	01	1 254,74	13/07/1999	VE	10,47	0,00			0,00	0,00	0,00			0,00
70	MÁQUINA FOTOGRAFICA DIGITAL OLYMPUS 1400 L	433922299				0,00	20/02/2001	VE	32,42	1 297,63			0,00	0,00	1 297,63			0,00
83	COMP. 166 MMX + MODEM	433922299		29/01/1998	01	1 361,09			0,00	1 361,09			0,00	0,00	1 361,09			0,00
84	IMPRESSORA EPSON 600C	433922299		29/01/1998	01	255,63			0,00	255,63			0,00	0,00	255,63			0,00
85	MONITOR 17" DIG. SVGA 1280X1024	433922299		29/01/1998	01	437,69			0,00	437,69			0,00	0,00	437,69			0,00
86	SOFTWARE W95 PORTUGUÊS: 33197-OEM-0028821-	433922299		29/01/1998	01	124,70			0,00	124,70			0,00	0,00	124,70			0,00
87	SOFTWARE OFFICE 97 STANDARD - CD KEY:0401-	433922299		29/01/1998	01	374,10			0,00	374,10			0,00	0,00	374,10			0,00
88	COMP. 166 MMX + MODEM	433922299		29/01/1998	01	1 361,09			0,00	1 361,09			0,00	0,00	1 361,09			0,00
89	IMPRESSORA EPSON 600 C	433922299		29/01/1998	01	255,63			0,00	255,63			0,00	0,00	255,63			0,00
90	MONITOR 17" DIG. CGA 1280X1024	433922299		29/01/1998	01	437,69			0,00	437,69			0,00	0,00	437,69			0,00
91	SOFTWARE W95 PORTUGUÊS: 24897 - OEM -	433922299		29/01/1998	01	124,70			0,00	124,70			0,00	0,00	124,70			0,00
92	SOFTWARE OFFICE 97 STANDARD - CD KEY:0401-	433922299		29/01/1998	01	374,10			0,00	374,10			0,00	0,00	374,10			0,00
93	COMP. 166 MMX + MODEM	433922299		29/01/1998	01	1 361,09			0,00	1 361,09			0,00	0,00	1 361,09			0,00
94	IMPRESSORA EPSON 600C	433922299		29/01/1998	01	255,63			0,00	255,63			0,00	0,00	255,63			0,00
95	MONITOR 17" DIG. CGA 1280X1024	433922299		29/01/1998	01	437,69			0,00	437,69			0,00	0,00	437,69			0,00
96	SOFTWARE W95 PORTUGUÊS: 24896 - OEM -	433922299		29/01/1998	01	124,70			0,00	124,70			0,00	0,00	124,70			0,00
97	SOFTWARE OFFICE 97 STANDARD - CD KEY:0401-	433922299		29/01/1998	01	374,10			0,00	374,10			0,00	0,00	374,10			0,00
98	COMP. 166 MMX + MODEM	433922299		29/01/1998	01	1 361,09			0,00	1 361,09			0,00	0,00	1 361,09			0,00
99	IMPRESSORA EPSON 600C	433922299		29/01/1998	01	255,63			0,00	255,63			0,00	0,00	255,63			0,00
100	MONITOR 17" DIG. CGA 1280X1024	433922299		29/01/1998	01	437,69			0,00	437,69			0,00	0,00	437,69			0,00
101	SOFTWARE W95 PORTUGUÊS: 24896 - OEM -	433922299		29/01/1998	01	124,70			0,00	124,70			0,00	0,00	124,70			0,00
102	SOFTWARE OFFICE 97 STANDARD - CD KEY:0401-	433922299		29/01/1998	01	374,10			0,00	374,10			0,00	0,00	374,10			0,00
103	COMP. P233MX + IOMEGA + MODEM + PLACA REDE	433922299		29/01/1998	01	1 567,30			0,00	1 567,30			0,00	0,00	1 567,30			0,00
104	MONITOR 17" DIG. SVGA 1280X1024	433922299		29/01/1998	01	437,69			0,00	437,69			0,00	0,00	437,69			0,00
105	SOFTWARE WNT 4.0 C/ 5 LICENÇAS + PHOP 4.0	433922299		29/01/1998	01	1 824,53			0,00	1 824,53			0,00	0,00	1 824,53			0,00
106	IMPRESSORA EPSON 600C	433922299		29/01/1998	01	255,63			0,00	255,63			0,00	0,00	255,63			0,00
107	MESA 120X80X72 TAMPO SINT. EKZ	433922299		01/04/1998	01	267,58			0,00	267,58			0,00	0,00	267,58			0,00
108	MESA 120X80X72 TAMPO SINT. EKZ	433922299		01/04/1998	01	267,58			0,00	267,58			0,00	0,00	267,58			0,00
109	MESA 120X80X72 TAMPO SINT. EKZ	433922299		01/04/1998	01	267,58			0,00	267,58			0,00	0,00	267,58			0,00
110	MESA 120X80X72 TAMPO SINT. EKZ	433922299		01/04/1998	01	267,58			0,00	267,58			0,00	0,00	267,58			0,00
111	MESA 120X80X72 TAMPO SINT. EKZ	433922299		01/04/1998	01	267,58			0,00	267,58			0,00	0,00	267,58			0,00
112	MESA 120X80X72 TAMPO SINT. EKZ	433922299		01/04/1998	01	267,58			0,00	267,58			0,00	0,00	267,58			0,00
113	MESA 120X80X72 TAMPO SINT. EKZ	433922299		01/04/1998	01	267,58			0,00	267,58			0,00	0,00	267,58			0,00
114	MESA 120X80X72 TAMPO SINT. EKZ	433922299		01/04/1998	01	267,58			0,00	267,58			0,00	0,00	267,58			0,00
115	MESA 120X80X72 TAMPO SINT. EKZ	433922299		01/04/1998	01	267,58			0,00	267,58			0,00	0,00	267,58			0,00
116	MESA 120X80X72 TAMPO SINT. EKZ	433922299		01/04/1998	01	267,58			0,00	267,58			0,00	0,00	267,58			0,00
117	MESA 120X80X72 TAMPO SINT. EKZ	433922299		01/04/1998	01	267,58			0,00	267,58			0,00	0,00	267,58			0,00
118	MESA 120X80X72 TAMPO SINT. EKZ	433922299		01/04/1998	01	267,58			0,00	267,58			0,00	0,00	267,58			0,00
119	MESA 80X80 TAMPO VER. SINT. EKZ	433922299		01/04/1998	01	238,08			0,00	238,08			0,00	0,00	238,08			0,00
120	MESA 80X80 TAMPO VER. SINT. EKZ	433922299		01/04/1998	01	238,08			0,00	238,08			0,00	0,00	238,08			0,00
121	MESA 80X80 TAMPO VER. SINT. EKZ	433922299		01/04/1998	01	238,08			0,00	238,08			0,00	0,00	238,08			0,00
122	MESA 80X80 TAMPO VER. SINT. EKZ	433922299		01/04/1998	01	238,08			0,00	238,08			0,00	0,00	238,08			0,00
123	MESA 80X80 TAMPO VER. SINT. EKZ	433922299		01/04/1998	01	238,08			0,00	238,08			0,00	0,00	238,08			0,00
124	MESA 80X80 TAMPO VER. SINT. EKZ	433922299		01/04/1998	01	238,08			0,00	238,08			0,00	0,00	238,08			0,00
125	EXPOSITOR TOP - SHOP C/ 188X67	433922299		01/04/1998	01	1 367,51			0,00	1 367,51			0,00	0,00	1 367,51			0,00
126	EXPOSITOR TOP - SHOP C/ 188X67	433922299		01/04/1998	01	1 367,51			0,00	1 367,51			0,00	0,00	1 367,51			0,00
127	EXPOSITOR TOP - SHOP C/ 188X67	433922299		01/04/1998	01	1 367,51			0,00	1 367,51			0,00	0,00	1 367,51			0,00
128	EXPOSITOR TOP - SHOP C/ 188X67	433922299		01/04/1998	01	1 367,51			0,00	1 367,51			0,00	0,00	1 367,51			0,00
129	EXPOSITOR TOP - SHOP C/ 188X67	433922299		01/04/1998	01	1 367,51			0,00	1 367,51			0,00	0,00	1 367,51			0,00
130	EXPOSITOR TOP - SHOP C/ 188X																	

MAPA ANEXO ÀS DEMONSTRAÇÕES FINANCEIRAS

AMTSM

2022

ASS. MUN. DE TERRAS DE SANTA MARIA

Conta Patrimonial

41.1.1.1.1

Associações de Municípios

Ano 2022

Data de Emissão 26/04/2023

Ponto 2.6 (a) - Anexo Demonstrações Financeiras

Identificação dos Bens			Aquisição			Alterações Patrimoniais			Amortizações e Regularizações				Alienações / Abates					
Nr. Inv	Descrição	Classificador Complementar	Natureza Material	Data	Tipo	Valor	Data	Tipo	Valor	Valor Patrimonial Atualizado	Anos	Meses	Exercício	Acumuladas	Valor Patrimonial Líquido	Data	Tipo	Valor
271	CADEIRA EM CHAPA ACO C/ BRACOS G1	433922299		01/04/1998	01	63,61			0,00	63,61			0,00	63,61	0,00			0,00
272	CADEIRA EM CHAPA ACO C/ BRACOS G1	433922299		01/04/1998	01	63,61			0,00	63,61			0,00	63,61	0,00			0,00
273	CADEIRA EM CHAPA ACO C/ BRACOS G1	433922299		01/04/1998	01	63,61			0,00	63,61			0,00	63,61	0,00			0,00
274	CADEIRA EM CHAPA ACO C/ BRACOS G1	433922299		01/04/1998	01	63,61			0,00	63,61			0,00	63,61	0,00			0,00
275	CADEIRA EM CHAPA ACO C/ BRACOS G1	433922299		01/04/1998	01	63,61			0,00	63,61			0,00	63,61	0,00			0,00
276	CADEIRA EM CHAPA ACO C/ BRACOS G1	433922299		01/04/1998	01	63,61			0,00	63,61			0,00	63,61	0,00			0,00
277	CADEIRA EM CHAPA ACO C/ BRACOS G1	433922299		01/04/1998	01	63,61			0,00	63,61			0,00	63,61	0,00			0,00
278	CADEIRA EM CHAPA ACO C/ BRACOS G1	433922299		01/04/1998	01	63,61			0,00	63,61			0,00	63,61	0,00			0,00
279	CADEIRA EM CHAPA ACO C/ BRACOS G1	433922299		01/04/1998	01	63,61			0,00	63,61			0,00	63,61	0,00			0,00
280	CADEIRA EM CHAPA ACO C/ BRACOS G1	433922299		01/04/1998	01	63,61			0,00	63,61			0,00	63,61	0,00			0,00
281	CADEIRA EM CHAPA ACO C/ BRACOS G1	433922299		01/04/1998	01	63,61			0,00	63,61			0,00	63,61	0,00			0,00
282	CADEIRA EM CHAPA ACO C/ BRACOS G1	433922299		01/04/1998	01	63,61			0,00	63,61			0,00	63,61	0,00			0,00
283	CADEIRA EM CHAPA ACO C/ BRACOS G1	433922299		01/04/1998	01	63,61			0,00	63,61			0,00	63,61	0,00			0,00
284	CADEIRA EM CHAPA ACO C/ BRACOS G1	433922299		01/04/1998	01	63,61			0,00	63,61			0,00	63,61	0,00			0,00
285	CADEIRA EM CHAPA ACO C/ BRACOS G1	433922299		01/04/1998	01	63,61			0,00	63,61			0,00	63,61	0,00			0,00
286	CADEIRA EM CHAPA ACO C/ BRACOS G1	433922299		01/04/1998	01	63,61			0,00	63,61			0,00	63,61	0,00			0,00
287	SOFTWARE DOCBASE	433922299		13/08/1998	01	8 753,90			0,00	8 753,90			0,00	8 753,90	0,00			0,00
288	LICENÇA SOFTWARE BIBLIOWEB	433922299		23/07/1998	01	1 750,78			0,00	1 750,78			0,00	1 750,78	0,00			0,00
297	VIDEOGRAVADOR SONY SLVE730NP	433922299		10/02/1999	01	339,23			0,00	339,23			0,00	339,23	0,00			0,00
298	VIDEOGRAVADOR SONY SLVE730NP	433922299		10/02/1999	01	339,23			0,00	339,23			0,00	339,23	0,00			0,00
299	CAMARA DE VIDEO SONY CCD - TR511E	433922299		10/02/1999	01	573,57			0,00	573,57			0,00	573,57	0,00			0,00
300	CAMARA DE VIDEO SONY CCD - TR511E	433922299		10/02/1999	01	573,57			0,00	573,57			0,00	573,57	0,00			0,00
302	COMPUTADOR PORTATIL COMPAQ AMADA M3000 +	433922299		30/12/1999	01	3 033,22			0,00	3 033,22			0,00	3 033,22	0,00			0,00
303	DATA SHOW COMPAQ MP 1600	433922299		30/12/1999	01	4 768,95			0,00	4 768,95			0,00	4 768,95	0,00			0,00
305	QUIOSQUE "ESPLANADA DO LIVRO"	433922299		05/01/1999	01	24 744,36			0,00	24 744,36			0,00	24 744,36	0,00			0,00
306	QUIOSQUE "ESPLANADA DO LIVRO"	433922299		05/01/1999	01	24 744,36			0,00	24 744,36			0,00	24 744,36	0,00			0,00
307	QUIOSQUE "ESPLANADA DO LIVRO"	433922299		05/01/1999	01	24 744,36			0,00	24 744,36			0,00	24 744,36	0,00			0,00
308	QUIOSQUE "ESPLANADA DO LIVRO"	433922299		05/01/1999	01	24 744,36			0,00	24 744,36			0,00	24 744,36	0,00			0,00
309	QUIOSQUE "ESPLANADA DO LIVRO"	433922299		05/01/1999	01	24 744,36			0,00	24 744,36			0,00	24 744,36	0,00			0,00
310	QUIOSQUE "ESPLANADA DO LIVRO"	433922299		05/01/1999	01	24 744,36			0,00	24 744,36			0,00	24 744,36	0,00			0,00
321	CASSETES VIDEO	433922299		15/02/2000	01	2 181,00			0,00	2 181,00			0,00	2 181,00	0,00			0,00
322	CASSETES VIDEO	433922299		15/02/2000	01	2 181,00			0,00	2 181,00			0,00	2 181,00	0,00			0,00
323	CASSETES VIDEO	433922299		15/02/2000	01	2 181,00			0,00	2 181,00			0,00	2 181,00	0,00			0,00
324	CASSETES VIDEO	433922299		15/02/2000	01	2 181,00			0,00	2 181,00			0,00	2 181,00	0,00			0,00
325	CASSETES VIDEO	433922299		15/02/2000	01	2 181,00			0,00	2 181,00			0,00	2 181,00	0,00			0,00
412	BANCADA ACO INOX (3300X600X850)	433922299		28/02/2008	01	709,68	01/01/2015	VU	0,00	709,68			0,00	709,68	0,00			0,00
413	BANCADA ACO INOX (3200X600X850)	433922299		28/02/2008	01	687,85	01/01/2015	VU	0,00	687,85			0,00	687,85	0,00			0,00
414	PRATELEIRA LISA ACO INOX (6400X600X850)	433922299		28/02/2008	01	581,09	01/01/2015	VU	0,00	581,09			0,00	581,09	0,00			0,00
415	BANCADA ACO INOX (2500X600X850)	433922299		28/02/2008	01	701,19	01/01/2015	VU	0,00	701,19			0,00	701,19	0,00			0,00
416	ARMARIO FRIGORIFICO (680X600X2050)	433922299		28/02/2008	01	1 592,84	01/01/2015	VU	0,00	1 592,84			0,00	1 592,84	0,00			0,00
417	BANCADA ACO INOX C/ 2 PIOS SEMI INDUSTRIAIS	433922299		28/02/2008	01	789,75	01/01/2015	VU	0,00	789,75			0,00	789,75	0,00			0,00
418	BANCADA ACO INOX C/ 2 PIOS SEMI INDUSTRIAIS	433922299		28/02/2008	01	789,75	01/01/2015	VU	0,00	789,75			0,00	789,75	0,00			0,00
419	PIO LAVA MAO P/ AGUA FRIA INOX (500X500X850)	433922299		28/02/2008	01	357,87	01/01/2015	VU	0,00	357,87			0,00	357,87	0,00			0,00
420	COMEDOURO EM AÇO INOX	433922299		28/02/2008	01	19,30			0,00	19,30			0,00	19,30	0,00			0,00
421	COMEDOURO EM AÇO INOX	433922299		28/02/2008	01	19,30			0,00	19,30			0,00	19,30	0,00			0,00
422	COMEDOURO EM AÇO INOX	433922299		28/02/2008	01	19,30			0,00	19,30			0,00	19,30	0,00			0,00
423	COMEDOURO EM AÇO INOX	433922299		28/02/2008	01	19,30			0,00	19,30			0,00	19,30	0,00			0,00
424	COMEDOURO EM AÇO INOX	433922299		28/02/2008	01	19,30			0,00	19,30			0,00	19,30	0,00			0,00
425	COMEDOURO EM AÇO INOX	433922299		28/02/2008	01	19,30			0,00	19,30			0,00	19,30	0,00			0,00
426	COMEDOURO EM AÇO INOX	433922299		28/02/2008	01	19,30			0,00	19,30			0,00	19,30	0,00			0,00
427	COMEDOURO EM AÇO INOX	433922299		28/02/2008	01	19,30			0,00	19,30			0,00	19,30	0,00			0,00
428	COMEDOURO EM AÇO INOX	433922299		28/02/2008	01	19,30			0,00	19,30			0,00	19,30	0,00			0,00
429	COMEDOURO EM AÇO INOX	433922299		28/02/2008	01	19,30			0,00	19,30			0,00	19,30	0,00			0,00
430	COMEDOURO EM AÇO INOX	433922299		28/02/2008	01	19,30			0,00	19,30			0,00	19,30	0,00			0,00
431	COMEDOURO EM AÇO INOX	433922299		28/02/2008	01	19,30			0,00	19,30			0,00	19,30	0,00			0,00
432	COMEDOURO EM AÇO INOX	433922299		28/02/2008	01	19,30			0,00	19,30			0,00	19,30	0,00			0,00
433	COMEDOURO EM AÇO INOX	433922299		28/02/2008	01	19,30			0,00	19,30			0,00	19,30	0,00			0,00
434	COMEDOURO EM AÇO INOX	433922299		28/02/2008	01	19,30			0,00	19,30			0,00	19,30	0,00			0,00
435	COMEDOURO EM AÇO INOX	433922299		28/02/2008	01	19,30			0,00	19,30			0,00	19,30	0,00			0,00
436	COMEDOURO EM AÇO INOX	433922299		28/02/2008	01	19,30			0,00	19,30			0,00	19,30	0,00			0,00
437	COMEDOURO EM AÇO INOX	433922299		28/02/2008	01	19,30			0,00	19,30			0,00	19,30	0,00			0,00
438	COMEDOURO EM AÇO INOX	433922299		28/02/2008	01	19,30			0,00	19,30			0,00	19,30	0,00			0,00
439	COMEDOURO EM AÇO INOX	433922299		28/02/2008	01	19,30			0,00	19,30			0,00	19,30	0,00			0,00
440	COMEDOURO EM AÇO INOX	433922299		28/02/2008	01	19,30			0,00	19,30			0,00	19,30	0,00			0,00
441	COMEDOURO EM AÇO INOX	433922299		28/02/2008	01	19,30			0,00	19,30			0,00	19,30	0,00			0,00
442	COMEDOURO EM AÇO INOX	433922299		28/02/2008	01	19,30			0,00	19,30			0,00	19,30	0,00			0,00
443	COMEDOURO EM AÇO INOX	433922299		28/02/2008	01	19,30			0,00	19,30			0,00	19,30	0,00			0,00
444	COMEDOURO EM AÇO INOX	433922299		28/02/2008	01	19,30			0,00	19,30			0,00	19,30	0,00			0,00
445	COMEDOURO EM AÇO INOX	433922299		28/02/2008	01	19,30			0,00	19,30			0,00	19,30	0,00			0,00
446	COMEDOURO EM AÇO INOX	433922299		28/02/2008	01	19,30			0,00	19,30			0,00	19,30	0,00			0,00

MAPA ANEXO ÀS DEMONSTRAÇÕES FINANCEIRAS

130

AMTSM

2022

ASS. MUN. DE TERRAS DE SANTA MARIA

Conta Patrimonial

41.1.1.1.1

Associações de Municípios

Ano	2022
Data de Emissão	26/04/2023

Ponto 2.6 (a) - Anexo Demonstrações Financeiras

Nr. Inv	Descrição	Classificador Complementar	Natureza Material	Aquisição			Alterações Patrimoniais			Amortizações e Regularizações				Alienações / Abates				
				Data	Tipo	Valor	Data	Tipo	Valor	Valor Patrimonial Atualizado	Anos	Meses	Exercício	Acumuladas	Valor Patrimonial Líquido	Data	Tipo	Valor
447	COMEDOURO EM AÇO INOX	433922299		28/02/2008	01	19,30			0,00	19,30			0,00	19,30	0,00			0,00
448	COMEDOURO EM AÇO INOX	433922299		28/02/2008	01	19,30			0,00	19,30			0,00	19,30	0,00			0,00
449	COMEDOURO EM AÇO INOX	433922299		28/02/2008	01	19,30			0,00	19,30			0,00	19,30	0,00			0,00
450	COMEDOURO EM AÇO INOX	433922299		28/02/2008	01	19,30			0,00	19,30			0,00	19,30	0,00			0,00
451	COMEDOURO EM AÇO INOX	433922299		28/02/2008	01	19,30			0,00	19,30			0,00	19,30	0,00			0,00
452	COMEDOURO EM AÇO INOX	433922299		28/02/2008	01	19,30			0,00	19,30			0,00	19,30	0,00			0,00
453	COMEDOURO EM AÇO INOX	433922299		28/02/2008	01	19,30			0,00	19,30			0,00	19,30	0,00			0,00
454	COMEDOURO EM AÇO INOX	433922299		28/02/2008	01	19,30			0,00	19,30			0,00	19,30	0,00			0,00
455	COMEDOURO EM AÇO INOX	433922299		28/02/2008	01	19,30			0,00	19,30			0,00	19,30	0,00			0,00
456	COMEDOURO EM AÇO INOX	433922299		28/02/2008	01	19,30			0,00	19,30			0,00	19,30	0,00			0,00
457	COMEDOURO EM AÇO INOX	433922299		28/02/2008	01	19,30			0,00	19,30			0,00	19,30	0,00			0,00
458	COMEDOURO EM AÇO INOX	433922299		28/02/2008	01	19,30			0,00	19,30			0,00	19,30	0,00			0,00
459	COMEDOURO EM AÇO INOX	433922299		28/02/2008	01	19,30			0,00	19,30			0,00	19,30	0,00			0,00
460	COMEDOURO EM AÇO INOX	433922299		28/02/2008	01	19,30			0,00	19,30			0,00	19,30	0,00			0,00
461	COMEDOURO EM AÇO INOX	433922299		28/02/2008	01	19,30			0,00	19,30			0,00	19,30	0,00			0,00
462	COMEDOURO EM AÇO INOX	433922299		28/02/2008	01	19,30			0,00	19,30			0,00	19,30	0,00			0,00
463	COMEDOURO EM AÇO INOX	433922299		28/02/2008	01	19,30			0,00	19,30			0,00	19,30	0,00			0,00
464	COMEDOURO EM AÇO INOX	433922299		28/02/2008	01	19,30			0,00	19,30			0,00	19,30	0,00			0,00
465	COMEDOURO EM AÇO INOX	433922299		28/02/2008	99	19,30			0,00	19,30			0,00	19,30	0,00			0,00
466	COMEDOURO EM AÇO INOX	433922299		28/02/2008	99	19,30			0,00	19,30			0,00	19,30	0,00			0,00
467	COMEDOURO EM AÇO INOX	433922299		28/02/2008	99	19,30			0,00	19,30			0,00	19,30	0,00			0,00
468	COMEDOURO EM AÇO INOX	433922299		28/02/2008	99	19,30			0,00	19,30			0,00	19,30	0,00			0,00
469	COMEDOURO EM AÇO INOX	433922299		28/02/2008	99	19,30			0,00	19,30			0,00	19,30	0,00			0,00
470	COMEDOURO EM AÇO INOX	433922299		28/02/2008	99	19,30			0,00	19,30			0,00	19,30	0,00			0,00
471	CONTENTORES - TRANSPORTE DE ANIMAIS	433922299		28/02/2008	01	1 266,86	01/01/2015	VU	0,00	1 266,86			0,00	1 266,86	0,00			0,00
472	CONTENTORES - TRANSPORTE DE ANIMAIS	433922299		28/02/2008	01	1 266,86	01/01/2015	VU	0,00	1 266,86			0,00	1 266,86	0,00			0,00
473	MOVEL FIXO (150X150X150) - EM FERRO ZINCADO	433922299		28/02/2008	01	1 312,24	01/01/2015	VU	0,00	1 312,24			0,00	1 312,24	0,00			0,00
474	MOVEL FIXO (150X150X150) - EM FERRO ZINCADO	433922299		28/02/2008	01	1 312,25	01/01/2015	VU	0,00	1 312,25			0,00	1 312,25	0,00			0,00
475	MOVEL MODULADO (120X60X80), EM FERRO	433922299		28/02/2008	01	1 376,52	01/01/2015	VU	0,00	1 376,52			0,00	1 376,52	0,00			0,00
476	MOVEL MODULADO (120X60X80), EM FERRO	433922299		28/02/2008	01	1 376,52	01/01/2015	VU	0,00	1 376,52			0,00	1 376,52	0,00			0,00
477	MESA DE ATENDIMENTO (120X70X90) - AÇO INOX,	433922299		28/02/2008	01	751,30	01/01/2015	VU	0,00	751,30			0,00	751,30	0,00			0,00
478	MESA DE ATENDIMENTO (120X70X90) - AÇO INOX,	433922299		28/02/2008	01	751,30	01/01/2015	VU	0,00	751,30			0,00	751,30	0,00			0,00
479	MESA CIRURGICA REGULAVEL (120X70), AÇO INOX,	433922299		28/02/2008	01	1 462,24	01/01/2015	VU	0,00	1 462,24			0,00	1 462,24	0,00			0,00
480	ARMARIO VITRINE (165X65X40) - PINTURA ALTA	433922299		28/02/2008	01	1 830,96	01/01/2015	VU	0,00	1 830,96			0,00	1 830,96	0,00			0,00
481	ARMARIO VITRINE (165X65X40) - PINTURA ALTA	433922299		28/02/2008	01	1 830,95	01/01/2015	VU	0,00	1 830,95			0,00	1 830,95	0,00			0,00
482	MESA PARA ESTUFA (60X40X80), PINTURA ALTA	433922299		28/02/2008	01	952,98	01/01/2015	VU	0,00	952,98			0,00	952,98	0,00			0,00
483	MESA PARA ESTUFA (60X40X80), PINTURA ALTA	433922299		28/02/2008	01	952,98	01/01/2015	VU	0,00	952,98			0,00	952,98	0,00			0,00
484	CARRO P/ CURATIVOS (60X40X80), EM AÇO INOX,	433922299		28/02/2008	01	2 124,04	01/01/2015	VU	0,00	2 124,04			0,00	2 124,04	0,00			0,00
485	SUPORTE P/ SORO, ALTURA REGULAVEL,	433922299		28/02/2008	01	513,04	01/01/2015	VU	0,00	513,04			0,00	513,04	0,00			0,00
486	INCINERADOR A GÁS C/ CAPACIDADE DE 0,6	433922299		28/02/2008	01	31 927,41	01/01/2015	VU	0,00	31 927,41			0,00	31 927,41	0,00			0,00
502	ESTETOSCÓPIO	433922299		24/03/2008	01	120,17	01/01/2015	VU	0,00	120,17			0,00	120,17	0,00			0,00
503	OFTALMOSCÓPIO	433922299		24/03/2008	01	180,53	01/01/2015	VU	0,00	180,53			0,00	180,53	0,00			0,00
511	AUTOCLAVE	433922299		01/04/2008	01	2 625,70	01/01/2015	VU	0,00	2 625,70			0,00	2 625,70	0,00	19/12/2022	08	2 625,70
513	FRIGORIFICO	433922299		02/04/2008	01	119,00	01/01/2015	VU	0,00	119,00			0,00	119,00	0,00			0,00
515	AÇAIME NYLON N.º 2	433922299		11/04/2008	01	5,20	01/01/2015	VU	0,00	5,20			0,00	5,20	0,00			0,00
516	AÇAIME NYLON N.º 3	433922299		11/04/2008	01	5,40	01/01/2015	VU	0,00	5,40			0,00	5,40	0,00			0,00
517	AÇAIME NYLON N.º 3	433922299		11/04/2008	01	5,40	01/01/2015	VU	0,00	5,40			0,00	5,40	0,00			0,00
518	AÇAIME NYLON N.º 4	433922299		11/04/2008	01	5,70	01/01/2015	VU	0,00	5,70			0,00	5,70	0,00			0,00
519	AÇAIME NYLON N.º 5	433922299		11/04/2008	01	5,89	01/01/2015	VU	0,00	5,89			0,00	5,89	0,00			0,00
520	AÇAIME NYLON N.º 5	433922299		11/04/2008	01	5,89	01/01/2015	VU	0,00	5,89			0,00	5,89	0,00			0,00
523	ASPIRADOR BOSCH (21L) E LATA PARA CINZAS	433922299		24/04/2008	01	139,80	01/01/2015	VU	0,00	139,80			0,00	139,80	0,00			0,00
524	ARCA FRIGORIFICA	433922299		24/04/2008	01	569,00	01/01/2015	VU	0,00	569,00			0,00	569,00	0,00			0,00
525	COMEDOURO EM AÇO INOX	433922299		30/05/2008	01	3,50			0,00	3,50			0,00	3,50	0,00			0,00
526	COMEDOURO EM AÇO INOX	433922299		30/05/2008	01	3,50			0,00	3,50			0,00	3,50	0,00			0,00
527	COMEDOURO EM AÇO INOX	433922299		30/05/2008	01	3,50			0,00	3,50			0,00	3,50	0,00			0,00
528	COMEDOURO EM AÇO INOX	433922299		30/05/2008	01	3,50			0,00	3,50			0,00	3,50	0,00			0,00
529	AÇAIME NYLON N.º 2	433922299		05/06/2008	01	5,20	01/01/2015	VU	0,00	5,20			0,00	5,20	0,00			0,00
530	AÇAIME NYLON N.º 4	433922299		05/06/2008	01	5,70	01/01/2015	VU	0,00	5,70			0,00	5,70	0,00			0,00
533	BALDE COM PEDAL	433922299		27/06/2008	01	10,89	01/01/2015	VU	0,00	10,89			0,00	10,89	0,00			0,00
535	COMEDOURO EM AÇO INOX	433922299		21/08/2008	01	3,50			0,00	3,50			0,00	3,50	0,00			0,00
536	COMEDOURO EM AÇO INOX	433922299		21/08/2008	01	3,50			0,00	3,50			0,00	3,50	0,00			0,00
537	COMEDOURO EM AÇO INOX	433922299		21/08/2008	01	3,50			0,00	3,50			0,00	3,50	0,00			0,00
538	COMEDOURO EM AÇO INOX	433922299		21/08/2008	01	3,50			0,00	3,50			0,00	3,50	0,00			0,00
539	COMEDOURO EM AÇO INOX	433922299		21/08/2008	01	3,50			0,00	3,50			0,00	3,50	0,00			0,00
540	COMEDOURO EM AÇO INOX	433922299		21/08/2008	01	3,50			0,00	3,50			0,00	3,50	0,00			0,00
541	COMEDOURO EM AÇO INOX	433922299		21/08/2008	01	3,50			0,00	3,50			0,00	3,50	0,00			0,00
542	COMEDOURO EM AÇO INOX	433922299		21/08/2008	01	3,50			0,00	3,50			0,00	3,50	0,00			0,00
543	COMEDOURO EM AÇO INOX	433922299		21/08/2008	01	3,50			0,00	3,50			0,00	3,50	0,00			0,00
544	COMEDOURO EM AÇO INOX	433922299		21/08/2008	01	3,50			0,00	3,50			0,00	3,50	0,00			0,00
545	COMEDOURO EM AÇO INOX	433922299		21/08/2008	01	3,50			0,00	3,50			0,00	3,50	0,00			

MAPA ANEXO ÀS DEMONSTRAÇÕES FINANCEIRAS

AMTSM

2022

ASS. MUN. DE TERRAS DE SANTA MARIA

Conta Patrimonial

41.1.1.1.1

Associações de Municípios

Ano 2022
Data de Emissão 26/04/2023

Ponto 2.6 (a) - Anexo Demonstrações Financeiras

Table with columns: Identificação dos Bens (Nr. Inv, Descrição, Classificador Complementar, Natureza Material), Aquisição (Data, Tipo, Valor), Alterações Patrimoniais (Data, Tipo, Valor), Valor Patrimonial Atualizado, Amortizações e Regularizações (Anos, Meses, Exercício, Acumuladas), Valor Patrimonial Líquido, and Alienações / Abates (Data, Tipo, Valor). Rows include items like COMEDOURO EM AÇO INOX, MÁQUINA PRESSÃO, CAIXA CIRÚRGICA, and LAÇO PARA CAPTURA DE CÃES.

MAPA ANEXO ÀS DEMONSTRAÇÕES FINANCEIRAS

AMTSM

2022

ASS. MUN. DE TERRAS DE SANTA MARIA

Conta Patrimonial

41.1.1.1.1

Associações de Municípios

Ano 2022
Data de Emissão 26/04/2023

Ponto 2.6 (a) - Anexo Demonstrações Financeiras

Identificação dos Bens			Aquisição			Alterações Patrimoniais			Amortizações e Regularizações				Alienações / Abates					
Nr. Inv	Descrição	Classificador Complementar	Natureza Material	Data	Tipo	Valor	Data	Tipo	Valor	Valor Patrimonial Atualizado	Anos	Meses	Exercício	Acumuladas	Valor Patrimonial Líquido	Data	Tipo	Valor
743	comedouro para cães - capacidade 6L em chapa	433922299		27/07/2017	01	26,81			0,00	26,81			0,00	26,81	0,00			0,00
744	comedouro para cães - capacidade 6L em chapa	433922299		27/07/2017	01	26,81			0,00	26,81			0,00	26,81	0,00			0,00
745	comedouro para cães - capacidade 6L em chapa	433922299		27/07/2017	01	26,81			0,00	26,81			0,00	26,81	0,00			0,00
746	comedouro para cães - capacidade 6L em chapa	433922299		27/07/2017	01	26,81			0,00	26,81			0,00	26,81	0,00			0,00
747	comedouro para cães - capacidade 6L em chapa	433922299		27/07/2017	01	26,81			0,00	26,81			0,00	26,81	0,00			0,00
748	comedouro para cães - capacidade 6L em chapa	433922299		27/07/2017	01	26,81			0,00	26,81			0,00	26,81	0,00			0,00
749	comedouro para cães - capacidade 6L em chapa	433922299		27/07/2017	01	26,81			0,00	26,81			0,00	26,81	0,00			0,00
750	comedouro para cães - capacidade 6L em chapa	433922299		27/07/2017	01	26,81			0,00	26,81			0,00	26,81	0,00			0,00
751	comedouro para cães - capacidade 6L em chapa	433922299		27/07/2017	01	26,81			0,00	26,81			0,00	26,81	0,00			0,00
752	comedouro para cães - capacidade 6L em chapa	433922299		27/07/2017	01	26,81			0,00	26,81			0,00	26,81	0,00			0,00
753	comedouro para cães - capacidade 6L em chapa	433922299		27/07/2017	01	26,81			0,00	26,81			0,00	26,81	0,00			0,00
754	comedouro para cães - capacidade 6L em chapa	433922299		27/07/2017	01	26,81			0,00	26,81			0,00	26,81	0,00			0,00
755	comedouro para cães - capacidade 6L em chapa	433922299		27/07/2017	01	26,81			0,00	26,81			0,00	26,81	0,00			0,00
756	comedouro para cães - capacidade 6L em chapa	433922299		27/07/2017	01	26,81			0,00	26,81			0,00	26,81	0,00			0,00
757	comedouro para cães - capacidade 6L em chapa	433922299		27/07/2017	01	26,81			0,00	26,81			0,00	26,81	0,00			0,00
758	comedouro para cães - capacidade 6L em chapa	433922299		27/07/2017	01	26,81			0,00	26,81			0,00	26,81	0,00			0,00
759	comedouro para cães - capacidade 6L em chapa	433922299		27/07/2017	01	26,81			0,00	26,81			0,00	26,81	0,00			0,00
760	comedouro para cães - capacidade 6L em chapa	433922299		27/07/2017	01	26,81			0,00	26,81			0,00	26,81	0,00			0,00
761	comedouro para cães - capacidade 6L em chapa	433922299		27/07/2017	01	26,81			0,00	26,81			0,00	26,81	0,00			0,00
762	comedouro para cães - capacidade 6L em chapa	433922299		27/07/2017	01	26,81			0,00	26,81			0,00	26,81	0,00			0,00
763	comedouro para cães - capacidade 6L em chapa	433922299		27/07/2017	01	26,81			0,00	26,81			0,00	26,81	0,00			0,00
764	comedouro para cães - capacidade 6L em chapa	433922299		27/07/2017	01	26,81			0,00	26,81			0,00	26,81	0,00			0,00
765	comedouro para cães - capacidade 6L em chapa	433922299		27/07/2017	01	26,81			0,00	26,81			0,00	26,81	0,00			0,00
766	comedouro para cães - capacidade 6L em chapa	433922299		27/07/2017	01	26,81			0,00	26,81			0,00	26,81	0,00			0,00
767	comedouro para cães - capacidade 6L em chapa	433922299		27/07/2017	01	26,93			0,00	26,93			0,00	26,93	0,00			0,00
778	balança veterinária - CIAMTSM	433922299		09/10/2017	01	136,70			0,00	136,70			0,00	136,70	0,00			0,00
779	Exaustor ministyle - ventilador de parede axial	433922299		14/11/2017	01	19,36			0,00	19,36			0,00	19,36	0,00			0,00
780	armário/vitrina para arrumação e proteção todo o	433922299		27/11/2017	01	149,00			0,00	149,00		34	18,61	96,13	52,87			0,00
781	Letras da fachada do edificio da AMTSM	433922299		27/11/2017	01	1 512,90			0,00	1 512,90		178	75,60	390,66	1 122,24			0,00
782	mini aspirador - CIAMTSM	433922299		29/11/2017	01	35,00			0,00	35,00		34	4,38	0,00	35,00	19/12/2022	08	35,00
783	máquina de lavar roupa 10 Kgs - CIAMTSM	433922299		29/11/2017	01	379,00			0,00	379,00			0,00	379,00	0,00			0,00
785	Lâmpada mach 120 LED tecto (35,000lux)	433922299		29/11/2017	01	2 152,50			0,00	2 152,50		34	269,04	1 390,06	762,44			0,00
786	Equipamento anestesia Vet One 2 (s/ vaporizador)	433922299		29/11/2017	01	2 453,85			0,00	2 453,85		34	306,72	1 584,73	869,12			0,00
787	Vaporizador Isoflurano "Tech III"	433922299		29/11/2017	01	1 223,85			0,00	1 223,85		34	153,00	790,48	433,37			0,00
788	Concentrador Oxigenio Cynus OXY 5 Vet	433922299		29/11/2017	01	971,70			0,00	971,70		34	121,44	627,46	344,24			0,00
789	aquisição de máquina tosquiadora para CIAMTSM -	433922299		13/12/2017	01	158,34			0,00	158,34			0,00	158,34	0,00			0,00
790	máscara pequena para oxigenação cirurgia veterinária -	433922299		18/12/2017	01	68,26			0,00	68,26			0,00	68,26	0,00			0,00
791	máscara grande para oxigenação cirurgia veterinária -	433922299		18/12/2017	01	73,19			0,00	73,19			0,00	73,19	0,00			0,00
793	Açaimo buster nylon n.º 0	433922299		29/12/2017	01	3,49			0,00	3,49		35	0,42	2,27	1,22			0,00
794	Açaimo buster nylon n.º 0	433922299		29/12/2017	01	3,49			0,00	3,49		35	0,42	2,27	1,22			0,00
795	Açaimo buster nylon n.º 1	433922299		29/12/2017	01	3,50			0,00	3,50		35	0,42	2,28	1,22			0,00
798	Leitor de microchips	433922299		26/04/2018	01	158,84			0,00	158,84		39	19,86	94,30	64,54			0,00
799	Máquina Pulverizador capacidade 16lt	433922299		26/07/2018	01	45,90			0,00	45,90		42	5,76	25,91	19,99			0,00
800	bebedouro de alumínio, para cães - CIAMTSM	433922299		26/07/2018	01	29,38			0,00	29,38			3,69	29,38	0,00			0,00
801	bebedouro de alumínio, para cães - CIAMTSM	433922299		26/07/2018	01	29,38			0,00	29,38			3,69	29,38	0,00			0,00
802	bebedouro de alumínio, para cães - CIAMTSM	433922299		26/07/2018	01	29,38			0,00	29,38			3,69	29,38	0,00			0,00
803	bebedouro de alumínio, para cães - CIAMTSM	433922299		26/07/2018	01	29,38			0,00	29,38			3,69	29,38	0,00			0,00
804	bebedouro de alumínio, para cães - CIAMTSM	433922299		26/07/2018	01	29,38			0,00	29,38			3,69	29,38	0,00			0,00
805	bebedouro de alumínio, para cães - CIAMTSM	433922299		26/07/2018	01	29,38			0,00	29,38			3,69	29,38	0,00			0,00
806	bebedouro de alumínio, para cães - CIAMTSM	433922299		26/07/2018	011	29,38			0,00	29,38			3,69	29,38	0,00			0,00
807	bebedouro de alumínio, para cães - CIAMTSM	433922299		26/07/2018	01	29,38			0,00	29,38			3,69	29,38	0,00			0,00
808	bebedouro de alumínio, para cães - CIAMTSM	433922299		26/07/2018	01	29,38			0,00	29,38			3,69	29,38	0,00			0,00
809	bebedouro de alumínio, para cães - CIAMTSM	433922299		26/07/2018	01	29,38			0,00	29,38			3,69	29,38	0,00			0,00
810	bebedouro de alumínio, para cães - CIAMTSM	433922299		26/07/2018	01	25,83			0,00	25,83			3,21	25,83	0,00			0,00
811	bebedouro de alumínio, para cães - CIAMTSM	433922299		26/07/2018	01	25,83			0,00	25,83			3,21	25,83	0,00			0,00
812	bebedouro de alumínio, para cães - CIAMTSM	433922299		26/07/2018	01	25,83			0,00	25,83			3,21	25,83	0,00			0,00
813	bebedouro de alumínio, para cães - CIAMTSM	433922299		26/07/2018	01	25,83			0,00	25,83			3,21	25,83	0,00			0,00
814	bebedouro de alumínio, para cães - CIAMTSM	433922299		26/07/2018	01	25,83			0,00	25,83			3,21	25,83	0,00			0,00
815	bebedouro de alumínio, para cães - CIAMTSM	433922299		26/07/2018	01	25,83			0,00	25,83			3,21	25,83	0,00			0,00
816	bebedouro de alumínio, para cães - CIAMTSM	433922299		26/07/2018	01	25,83			0,00	25,83			3,21	25,83	0,00			0,00
817	bebedouro de alumínio, para cães - CIAMTSM	433922299		26/07/2018	01	25,83			0,00	25,83			3,21	25,83	0,00			0,00
818	bebedouro de alumínio, para cães - CIAMTSM	433922299		26/07/2018	01	25,83			0,00	25,83			3,21	25,83	0,00			0,00
819	bebedouro de alumínio, para cães - CIAMTSM	433922299		26/07/2018	01	25,83			0,00	25,83			3,21	25,83	0,00			0,00
834	Balança elétrica MARSDEN 90x55, até 150kg	433922299		21/10/2019	01	393,60			0,00	393,60		9	98,40	319,80	73,80			0,00
847	Leitor de microchip COMPACT MAX VIRBAC	433922299		19/08/2021	011	309,39			0,00	309,39		103	30,96	43,86	265,53			0,00
854	AUTOCLAVE	433922299		05/04/2022	011	2 576,11			0,00	2 576,11		111	193,23	193,23	2 382,88			0,00
855	Máquina de Tosquia	433922299		19/05/2022	011	304,79			0,00	304,79		112	20,32	20,32	284,47			0,00
862	Maquina Sopradora	433922299		11/08/2022	01	425,00			0,00	425,00		115	17,70	17,70	407,30			0,00
73	VIATURA OPEL ASTRA 09-34-LF	43421		02/06/1998	01	25 189,29			0,00	25 189,29			0,00	25 189,29	0,00			0,00
320	RENAULT MEGANE 1.4	43421		26/07/2000	01	18 662,52			0,00	18 662,52			0,00	18 662,52	0,00			0,00

MAPA ANEXO ÀS DEMONSTRAÇÕES FINANCEIRAS

AMTSM

2022

ASS. MUN. DE TERRAS DE SANTA MARIA

Conta Patrimonial

41.1.1.1.1

Associações de Municípios

Ano 2022
Data de Emissão 26/04/2023

Ponto 2.6 (a) - Anexo Demonstrações Financeiras

Identificação dos Bens				Aquisição			Alterações Patrimoniais			Amortizações e Regularizações				Alienações / Abates				
Nr. Inv	Descrição	Classificador Complementar	Natureza Material	Data	Tipo	Valor	Data	Tipo	Valor	Valor Patrimonial Atualizado	Anos	Meses	Exercício	Acumuladas	Valor Patrimonial Líquido	Data	Tipo	Valor
340	TRACTOR AGRÍCOLA NEW HOLLAND TN55 STD DT	43429		31/12/2001	01	15 113,58			0,00	15 113,58			0,00	15 113,58	0,00			0,00
634	VW Passat 99-HB-20	43421		18/01/2012	012	15 000,00	18/01/2012	VE	123,00	15 123,00			0,00	15 123,00	0,00			0,00
849	PC + software de suporte a trabalhos de Topografia e	4351102		22/01/2021	011	3 531,33			0,00	3 531,33		24	882,84	1 765,68	1 765,65			0,00
851	Telemóvel CIAMTSM	4351214		30/06/2021	011	250,79			0,00	250,79		41	50,16	79,42	171,37			0,00
853	Router	4351119		13/10/2021	011	35,67			0,00	35,67		33	8,88	11,10	24,57			0,00
856	Computador DELL	4351102		03/02/2022	011	984,00			0,00	984,00		37	225,50	225,50	758,50			0,00
857	Web-Cam CIAMTSM	4351199		03/02/2022	011	48,54			0,00	48,54		37	11,11	11,11	37,43			0,00
858	UPS + Régua	4351103		18/02/2022	011	213,72			0,00	213,72		37	48,95	48,95	164,77			0,00
859	Disco 2TB	4351127		18/02/2022	011	134,19			0,00	134,19		37	30,78	30,78	103,41			0,00
1	FOXPRO LAN 6 UTILIZADORES	4359		22/03/1993	01	1 136,96			0,00	1 136,96			0,00	1 136,96	0,00			0,00
2	SOFTWARE MICROSOFT EXEL 4.0 + WINWORD 2.0	4359		22/03/1993	01	1 562,23			0,00	1 562,23			0,00	1 562,23	0,00			0,00
4	CADEIRA C/ BRACOS GIRATORIA C/ RODAS - NAPA	4359		19/01/1993	01	75,97			0,00	75,97			0,00	75,97	0,00			0,00
5	CADEIRA C/ BRACOS GIRATORIA C/ RODAS - NAPA	4359		19/01/1993	01	75,97			0,00	75,97			0,00	75,97	0,00			0,00
6	CADEIRA C/ BRACOS GIRATORIA C/ RODAS - NAPA	4359		19/01/1993	01	75,97			0,00	75,97			0,00	75,97	0,00			0,00
7	CADEIRA C/ BRACOS GIRATORIA C/ RODAS - NAPA	4359		19/01/1993	01	75,97			0,00	75,97			0,00	75,97	0,00			0,00
8	CADEIRA C/ BRACOS GIRATORIA C/ RODAS - NAPA	4359		19/01/1993	01	75,97			0,00	75,97			0,00	75,97	0,00			0,00
9	CADEIRA C/ BRACOS GIRATORIA C/ RODAS - NAPA	4359		19/01/1993	01	75,97			0,00	75,97			0,00	75,97	0,00			0,00
10	SECRETARIA AM 1 BLOCO 1400	4359		19/01/1993	01	220,91			0,00	220,91			0,00	220,91	0,00			0,00
11	SECRETARIA AM 1 BLOCO 1400	4359		19/01/1993	01	220,91			0,00	220,91			0,00	220,91	0,00			0,00
12	MESA DIGITALIZADORA	4359		02/07/1993	01	966,27			0,00	966,27			0,00	966,27	0,00			0,00
14	NUMERADOR REXEL	4359		28/01/1997	01	55,22			0,00	55,22			0,00	55,22	0,00			0,00
15	BIOMBO	4359		07/06/1997	01	523,74			0,00	523,74			0,00	523,74	0,00			0,00
16	BIOMBO	4359		07/06/1997	01	523,73			0,00	523,73			0,00	523,73	0,00			0,00
22	AGRAFADOR RAPID R15	4359		13/03/1998	01	10,10			0,00	10,10			0,00	10,10	0,00			0,00
23	AGRAFADOR RAPID R15	4359		13/03/1998	01	10,10			0,00	10,10			0,00	10,10	0,00			0,00
24	AGRAFADOR RAPID R25	4359		31/03/1998	01	8,11			0,00	8,11			0,00	8,11	0,00			0,00
25	AGRAFADOR RAPID R51	4359		19/06/1998	01	8,46			0,00	8,46			0,00	8,46	0,00			0,00
26	FURADOR LEITZ 5008	4359		13/03/1998	01	6,94			0,00	6,94			0,00	6,94	0,00			0,00
27	FURADOR LEITZ 5008	4359		13/03/1998	01	6,94			0,00	6,94			0,00	6,94	0,00			0,00
28	FURADOR LEITZ 5008	4359		31/03/1998	01	5,05			0,00	5,05			0,00	5,05	0,00			0,00
29	PORTA LÁPIS ELsoon LP 4	4359		13/03/1998	01	3,30			0,00	3,30			0,00	3,30	0,00			0,00
30	PORTA LÁPIS ELsoon LP 4	4359		13/03/1998	01	3,30			0,00	3,30			0,00	3,30	0,00			0,00
31	PORTA LÁPIS ELsoon LP 4	4359		13/03/1998	01	3,30			0,00	3,30			0,00	3,30	0,00			0,00
33	SUPORTE DE CARIMBOS BLCK / GOLD 2306	4359		31/03/1998	01	6,01			0,00	6,01			0,00	6,01	0,00			0,00
34	SELO BRANCO	4359		15/07/1998	01	269,62			0,00	269,62			0,00	269,62	0,00			0,00
35	PORTA DISKETTES ELsoon LS - 200	4359		26/03/1998	01	4,38			0,00	4,38			0,00	4,38	0,00			0,00
36	PORTA DISKETTES ELsoon LS - 200	4359		26/03/1998	01	4,38			0,00	4,38			0,00	4,38	0,00			0,00
37	PORTA DISKETTES ELsoon LS - 200	4359		26/03/1998	01	4,38			0,00	4,38			0,00	4,38	0,00			0,00
38	RECIPIENTES PARA PAPEIS PSR	4359		25/02/1998	01	13,80			0,00	13,80			0,00	13,80	0,00			0,00
39	RECIPIENTES PARA PAPEIS PSR	4359		25/02/1998	01	13,80			0,00	13,80			0,00	13,80	0,00			0,00
40	RECIPIENTES PARA PAPEIS PSR	4359		25/02/1998	01	13,80			0,00	13,80			0,00	13,80	0,00			0,00
41	BLOCO DE GAVETAS C/ RODADO 570*550 P99	4359		25/02/1998	01	166,91			0,00	166,91			0,00	166,91	0,00			0,00
42	BLOCO DE GAVETAS C/ RODADO 570*550 P99	4359		25/02/1998	01	166,91			0,00	166,91			0,00	166,91	0,00			0,00
43	BLOCO DE GAVETAS C/ RODADO 570*550 P99	4359		25/02/1998	01	166,91			0,00	166,91			0,00	166,91	0,00			0,00
44	SECRETARIA 1600*800 P99	4359		27/02/1998	01	629,43			0,00	629,43			0,00	629,43	0,00			0,00
45	BLOCO DE GAVETAS C/ RODADO 570*550 P99	4359		27/02/1998	01	629,43			0,00	629,43			0,00	629,43	0,00			0,00
46	BLOCO DE GAVETAS C/ RODADO 570*550 P99	4359		27/02/1998	01	629,43			0,00	629,43			0,00	629,43	0,00			0,00
47	CADEIRAS DE ACABAMENTO 95 C1471111	4359		25/02/1998	01	257,74			0,00	257,74			0,00	257,74	0,00			0,00
48	CADEIRAS DE ACABAMENTO 95 C1471111	4359		25/02/1998	01	257,74			0,00	257,74			0,00	257,74	0,00			0,00
49	CADEIRAS DE ACABAMENTO 95 C1471111	4359		25/02/1998	01	257,74			0,00	257,74			0,00	257,74	0,00			0,00
50	CADEIRAS DE ACABAMENTO 99 C1876001	4359		27/02/1998	01	322,26			0,00	322,26			0,00	322,26	0,00			0,00
51	CADEIRAS DE ACABAMENTO 99 C1876001	4359		27/02/1998	01	322,26			0,00	322,26			0,00	322,26	0,00			0,00
52	CADEIRAS DE ACABAMENTO 99 C1876001	4359		27/02/1998	01	322,26			0,00	322,26			0,00	322,26	0,00			0,00
53	ARMÁRIO 1800*1200 P99	4359		25/02/1998	01	480,18			0,00	480,18			0,00	480,18	0,00			0,00
54	ARMÁRIO 1800*1200 P99	4359		25/02/1998	01	480,18			0,00	480,18			0,00	480,18	0,00			0,00
55	ARMÁRIO 1800*1200 P99	4359		25/02/1998	01	480,18			0,00	480,18			0,00	480,18	0,00			0,00
290	BLOCO DE GAVETAS C/ RODADO 103/CARVN	4359		30/06/1999	01	161,77			0,00	161,77			0,00	161,77	0,00			0,00
291	ARMÁRIO PERSIANA 1980X1200 PRETO	4359		30/06/1999	01	356,63			0,00	356,63			0,00	356,63	0,00			0,00
292	ARMÁRIO PERSIANA 1980X1200 PRETO	4359		30/06/1999	01	356,63			0,00	356,63			0,00	356,63	0,00			0,00
293	ARMÁRIO PERSIANA 1980X1200 PRETO	4359		30/06/1999	01	356,63			0,00	356,63			0,00	356,63	0,00			0,00
304	AGRAFADOR R51	4359		14/05/1999	01	7,62			0,00	7,62			0,00	7,62	0,00			0,00
311	AGRAFADOR R10	4359		18/02/2000	01	9,31			0,00	9,31			0,00	9,31	0,00			0,00
312	FOTOCOPIADORA XEROX X-3050	4359		26/01/2000	01	11 228,34			0,00	11 228,34			0,00	11 228,34	0,00			0,00
327	FURADOR PETRUS 62	4359		30/04/2001	01	7,24			0,00	7,24			0,00	7,24	0,00			0,00
328	FICHEIRO REXEL - TELEFONES	4359		23/07/2001	01	12,20			0,00	12,20			0,00	12,20	0,00			0,00
338	AGRAFADOR R10	4359		30/04/2001	01	9,75												

MAPA ANEXO ÀS DEMONSTRAÇÕES FINANCEIRAS

AMTSM

2022

ASS. MUN. DE TERRAS DE SANTA MARIA

Conta Patrimonial

41.1.1.1.1

Associações de Municípios

2022

26/04/2023

Ponto 2.6 (a) - Anexo Demonstrações Financeiras

Identificação dos Bens			Aquisição			Alterações Patrimoniais			Amortizações e Regularizações					Alienações / Abates				
Nr. Inv	Descrição	Classificador Complementar	Natureza Material	Data	Tipo	Valor	Data	Tipo	Valor	Valor Patrimonial Atualizado	Anos	Meses	Exercício	Acumuladas	Valor Patrimonial Líquido	Data	Tipo	Valor
344	SECRETARIAS NOGAL 1400X800X750	4359		11/12/2001	01	156,99			0,00	156,99			0,00	156,99	0,00			0,00
345	BLOCO GAVETAS FIXAS PRETO	4359		11/12/2001	01	81,70			0,00	81,70			0,00	81,70	0,00			0,00
346	BLOCO GAVETAS FIXAS PRETO	4359		11/12/2001	01	81,70			0,00	81,70			0,00	81,70	0,00			0,00
347	MESA REUNIAO 1200 NOGAL	4359		11/12/2001	01	235,19			0,00	235,19			0,00	235,19	0,00			0,00
348	CADEIRAS FIXAS NAPA PRETA	4359		11/12/2001	01	29,76			0,00	29,76			0,00	29,76	0,00			0,00
349	CADEIRAS FIXAS NAPA PRETA	4359		11/12/2001	01	29,76			0,00	29,76			0,00	29,76	0,00			0,00
350	CADEIRAS FIXAS NAPA PRETA	4359		11/12/2001	01	29,76			0,00	29,76			0,00	29,76	0,00			0,00
351	CADEIRAS FIXAS NAPA PRETA	4359		11/12/2001	01	29,76			0,00	29,76			0,00	29,76	0,00			0,00
352	CADEIRAS GIRATORIAS C/ BRACOS NAPA PRETA	4359		11/12/2001	01	123,14			0,00	123,14			0,00	123,14	0,00			0,00
353	CADEIRAS GIRATORIAS C/ BRACOS NAPA PRETA	4359		11/12/2001	01	123,14			0,00	123,14			0,00	123,14	0,00			0,00
368	ARMARIO PORTAS PERSIANA PRETO 120X40X195	4359		06/12/2002	01	324,43			0,00	324,43			0,00	324,43	0,00			0,00
380	ARMARIO PORTAS PERSIANA 120X40X195 PRETO	4359		09/10/2003	01	298,27			0,00	298,27			0,00	298,27	0,00			0,00
381	ARMARIO PORTAS PERSIANA 120X40X195 PRETO	4359		09/10/2003	01	298,28			0,00	298,28			0,00	298,28	0,00			0,00
385	ARMARIO PERSIANA 120X42X95 PRETO	4359		11/03/2005	01	298,92			0,00	298,92			0,00	298,92	0,00			0,00
386	ARMARIO PERSIANA 120X42X95 PRETO	4359		11/03/2005	01	298,92			0,00	298,92			0,00	298,92	0,00			0,00
387	ARMARIO PERSIANA 120X42X95 PRETO	4359		11/03/2005	01	298,92			0,00	298,92			0,00	298,92	0,00			0,00
402	FOTOCOPIADORA KM BIZHUB 350	4359		11/10/2007	01	4 210,80			0,00	4 210,80			0,00	4 210,80	0,00			0,00
410	SOFTWARE APLICACAO PASSAGEM DE	4359		20/02/2008	01	1 669,80			0,00	1 669,80			0,00	1 669,80	0,00			0,00
497	FATO IMPERMIÁVEL	4359		26/03/2008	01	9,50			0,00	9,50			0,00	9,50	0,00			0,00
499	BOTAS (GALOCHAS)	4359		26/03/2008	01	7,50			0,00	7,50			0,00	7,50	0,00			0,00
500	BOTAS (GALOCHAS)	4359		26/03/2008	01	7,50			0,00	7,50			0,00	7,50	0,00			0,00
573	IMPRESSORA HP OFFICEJET J5780 "ALL-IN-ON" +	4359		26/09/2008	01	105,20			0,00	105,20			0,00	0,00	105,20	19/12/2022	08	105,20
574	MÁQUINA FOTOGRAFICA NIKON COOLPIX L16	4359		26/09/2008	01	76,68	01/01/2015	VU	0,00	76,68			0,00	76,68	0,00			0,00
576	FURADOR RAPID HEAVYDUTY 93 HDC65	4359		26/09/2008	01	27,55	01/01/2015	VU	0,00	27,55			0,00	27,55	0,00			0,00
583	FAX MULTIFUNCIONAL LASER RICOH 1000 SF A4	4359		05/05/2009	01	356,45			0,00	356,45			0,00	356,45	0,00			0,00
589	Expansão 4Gb Ram para Servidor HP	4359		22/05/2009	01	234,00			0,00	234,00			0,00	234,00	0,00			0,00
590	Router Drayek Vigor 2700e ADSL2/2. + Analógico +	4359		22/05/2009	01	115,20			0,00	115,20			0,00	115,20	0,00			0,00
592	Software Anti virus empresarial Panda (8 postos)	4359		22/05/2009	01	1 140,00			0,00	1 140,00			0,00	1 140,00	0,00			0,00
612	AQUECEDOR	4359		10/12/2010	01	17,90			0,00	17,90			0,00	17,90	0,00			0,00
613	AQUECEDOR	4359		10/12/2010	01	17,90			0,00	17,90			0,00	17,90	0,00			0,00
618	CALCULADORA DE SECRETARIA CASIO MS-80VER	4359		15/03/2011	01	8,49			0,00	8,49			0,00	8,49	0,00			0,00
619	CALCULADORA DE SECRETARIA CASIO D-20TER	4359		15/03/2011	01	20,45			0,00	20,45			0,00	20,45	0,00			0,00
620	CALCULADORA DE CIENTIFICA TEXAS TI-34	4359		15/03/2011	01	24,11			0,00	24,11			0,00	24,11	0,00			0,00
621	PASSADEIRA PARA PISO 0 DO EDIFÍCIO COM AS	4359		04/05/2011	011	724,50	01/01/2015	VU	0,00	724,50			0,00	724,50	0,00			0,00
622	ARMARIO PERSIANA 1950X1200 PRETO	4359		19/05/2011	01	321,96	01/01/2015	VU	0,00	321,96			0,00	321,96	0,00			0,00
623	ARMARIO PERSIANA 1950X1200 PRETO	4359		19/05/2011	011	321,95	01/01/2015	VU	0,00	321,95			0,00	321,95	0,00			0,00
624	ARMARIO PERSIANA 1950X1200 PRETO	4359		19/05/2011	011	321,95	01/01/2015	VU	0,00	321,95			0,00	321,95	0,00			0,00
625	UPS PHASAK 1500 VA LCD USB	4359		19/01/2011	011	113,16			0,00	113,16			0,00	113,16	0,00			0,00
626	DISCO EXTERNO HDD WESTERN DIGITAL 1 TB	4359		19/01/2011	011	191,63			0,00	191,63			0,00	191,63	0,00			0,00
637	ROUTER WIRELESS	4359		22/02/2012	01	67,65	01/01/2015	VU	0,00	67,65			0,00	67,65	0,00			0,00
638	Licença anti-virus Kaspersy BSS 15PCs 2 anos	4359		13/05/2013	01	442,80			0,00	442,80			0,00	442,80	0,00			0,00
640	QNAP NAS TS-469 PRO 8TB Raid 5	4359		13/05/2013	01	1 309,95			0,00	1 309,95			0,00	1 309,95	0,00			0,00
641	UPS 1000VA Phasak	4359		13/05/2013	01	109,47			0,00	109,47			0,00	109,47	0,00			0,00
642	Gravador DVD Samsung Slim 8x externo	4359		13/05/2013	01	31,98			0,00	31,98			0,00	31,98	0,00			0,00
643	Servidor Tower Fujitsu	4359		13/05/2013	01	8 795,73	01/01/2015	VU	0,00	8 795,73			0,00	8 795,73	0,00			0,00
644	Software ShadowProtect SBS Premium Edition	4359		13/05/2013	01	890,52			0,00	890,52			0,00	890,52	0,00			0,00
645	Disco Externo Lacie d2 Quadrav3.1 2TB 3GB	4359		13/05/2013	01	215,25	01/01/2015	VU	0,00	215,25			0,00	215,25	0,00			0,00
646	equipamento iphone 4S 16GB preto para Sr. Secretário-	4359		13/05/2013	01	479,20	01/01/2015	VU	0,00	479,20			0,00	479,20	0,00			0,00
647	Video projector BenQ MX 500 (MOAZ)	4359		24/06/2013	01	528,90			0,00	528,90			0,00	528,90	0,00			0,00
648	Portátil Toshiba Satellite Pro (MOAZ)	4359		24/06/2013	01	638,37			0,00	638,37			0,00	638,37	0,00			0,00
649	Tela de projecção Tripe (MOAZ)	4359		24/06/2013	01	105,78	01/01/2015	VU	0,00	105,78			0,00	105,78	0,00			0,00
650	GPS Tom Tom Start Classic Europa	4359		24/06/2013	01	121,77	01/01/2015	VU	0,00	121,77			0,00	121,77	0,00			0,00
652	Software Microsoft Office 2013	4359		24/06/2013	01	266,91			0,00	266,91			0,00	266,91	0,00			0,00
658	Micro-ondas	4359		06/01/2014	01	49,90			0,00	49,90			0,00	49,90	0,00			0,00
659	Software Módulo Facturação Contribuintes	4359		24/01/2014	01	1 230,00			0,00	1 230,00			0,00	1 230,00	0,00			0,00
660	Impressora Multifunções jacto de tinta	4359		11/02/2014	01	157,44			0,00	157,44			0,00	157,44	0,00			0,00
668	Licença anti-virus Kaspersy BSS 10PCs 2 anos	4359		01/04/2015	01	400,98			0,00	400,98			0,00	400,98	0,00			0,00
669	PC Fujitsu i3 Linha Profissional	4359		01/04/2015	01	639,60	24/04/2019	GR	81,36	720,96		3	20,34	715,88	5,08			0,00
670	Software Microsoft Office 2013 H&B PT 32 Bit	4359		01/04/2015	01	263,22			0,00	263,22			0,00	263,22	0,00			0,00
671	armário vitrina para exposição de peças antigas GAT-	4359		29/09/2015	01	55,00			0,00	55,00		8	6,90	50,40	4,60			0,00
674	PEN	4359		31/12/2015	01	12,92			0,00	12,92			0,00	12,92	0,00			0,00
675	PEN	4359		31/12/2015	01	12,91			0,00	12,91			0,00	12,91	0,00			0,00
676	TABLET	4359		31/12/2015	01	204,93			0,00	204,93			0,00	204,93	0,00			0,00
677	MÁQUINA DE LAVAR LOIÇA SAMSUNG	4359		31/12/2015	01	399,00	31/12/2015	AV	0,00	399,00		11	0,00	399,00	0,00			0,00
687	impressora Multifunções HP OfficeJet 2620 para	4359		13/01/2016	011	87,33			0,00	87,33			0,00	0,00	87,33	19/12/2022	08	87,33
688	Bata	4359		04/02/2016	011	10,00			0,00	10,00			0,00	10,00	0,00			0,00
689	Bata	4359		04/02/2016	011	10,00			0,00	10,00			0,00	10,00	0,00			0,00
690	Bata	4359		04/02/2016	011	10,00			0,00	10,00			0,00	10,00	0,00			0,00
691	Bata	4359		04/02/2016	011	10,00			0,00	10,00			0,00	10,00	0,00			0,00
692	Bata	4359		04/02/2016	011	10,00			0,00	10,00			0,00	10,00	0,00			0,00

MAPA ANEXO ÀS DEMONSTRAÇÕES FINANCEIRAS

AMTSM

2022

ASS. MUN. DE TERRAS DE SANTA MARIA

Conta Patrimonial

41.1.1.1.1

Associações de Municípios

Ano 2022
Data de Emissão 26/04/2023

Ponto 2.6 (a) - Anexo Demonstrações Financeiras

Nr. Inv	Descrição	Classificador Complementar	Natureza Material	Aquisição			Alterações Patrimoniais			Valor Patrimonial Atualizado	Amortizações e Regularizações				Valor Patrimonial Líquido	Alienações / Abates		
				Data	Tipo	Valor	Data	Tipo	Valor		Anos	Meses	Exercício	Acumuladas		Data	Tipo	Valor
693	Bata	4359		04/02/2016	011	10,00			0,00	10,00			0,00	10,00	0,00			0,00
694	Bata	4359		04/02/2016	011	10,00			0,00	10,00			0,00	10,00	0,00			0,00
695	Bata	4359		04/02/2016	011	10,00			0,00	10,00			0,00	10,00	0,00			0,00
696	Bata	4359		04/02/2016	011	10,00			0,00	10,00			0,00	10,00	0,00			0,00
697	Bata	4359		04/02/2016	011	10,00			0,00	10,00			0,00	10,00	0,00			0,00
698	Bata	4359		04/02/2016	011	10,00			0,00	10,00			0,00	10,00	0,00			0,00
699	Bata	4359		04/02/2016	011	10,00			0,00	10,00			0,00	10,00	0,00			0,00
700	Bata	4359		04/02/2016	011	10,00			0,00	10,00			0,00	10,00	0,00			0,00
701	Bata	4359		04/02/2016	011	10,00			0,00	10,00			0,00	10,00	0,00			0,00
702	Portátil Toshiba Tecra A50 (Eng. Santos Costa)	4359		18/02/2016	011	1 343,16			0,00	1 343,16			0,00	1 343,16	0,00			0,00
703	Software microsoft Office 2016 (Eng. Santos Costa)	4359		18/02/2016	011	253,38			0,00	253,38			0,00	253,38	0,00			0,00
704	bata	4359		02/04/2016	011	15,00			0,00	15,00			0,00	15,00	0,00			0,00
705	PC DELL Optiplex 3020 (Mário Monteiro)	4359		17/05/2016	011	726,93	24/04/2019	GR	81,36	808,29		3	69,54	790,91	17,38			0,00
706	Software Microsoft Office 2016 (Mário Monteiro)	4359		17/05/2016	011	253,38			0,00	253,38			0,00	253,38	0,00			0,00
708	Computador PC DELL 3650, Ci5 6400, 4GB, 500	4359		26/01/2017	011	726,93	24/04/2019	GR	81,36	808,29		3	99,86	783,32	24,97			0,00
709	Computador PC DELL 3650, Ci5 6400, 4GB, 500	4359		26/01/2017	011	726,93	24/04/2019	GR	81,35	808,28		3	99,85	783,31	24,97			0,00
710	Software Microsoft Office 2016 Home & Business	4359		26/01/2017	011	253,38			0,00	253,38			0,00	253,38	0,00			0,00
711	Software Microsoft Office 2016 Home & Business	4359		26/01/2017	011	253,38			0,00	253,38			0,00	253,38	0,00			0,00
712	renovação da licença anti-virus Kaspersy 10PCs 2 anos	4359		06/02/2017	011	400,98			0,00	400,98			0,00	400,98	0,00			0,00
713	Plotter HP Designer T520 24"	4359		01/03/2017	011	1 691,25			0,00	1 691,25			0,00	1 691,25	0,00			0,00
714	Aquisição de cacifo metálico triplo - CIAMTSM	4359		29/03/2017	011	166,23			0,00	166,23			20,76	121,14	45,09			0,00
768	cadeira com rodas cor preta	4359		31/07/2017	012	120,00			0,00	120,00			15,00	82,50	37,50			0,00
769	cadeira com rodas cor preta	4359		31/07/2017	012	120,00			0,00	120,00			15,00	82,50	37,50			0,00
770	secretária + canto+ mesa IMO	4359		31/07/2017	012	492,58			0,00	492,58			61,56	338,60	153,98			0,00
771	secretária + canto+mesa IMO	4359		31/07/2017	012	492,59			0,00	492,59			61,56	338,60	153,99			0,00
772	bloco com 4 gavetas IMO e bengaleiro	4359		31/07/2017	012	271,34			0,00	271,34			33,90	186,59	84,75			0,00
773	máquina de encadernar 50 ESP Metal	4359		31/07/2017	012	559,04			0,00	559,04			55,89	559,04	0,00			0,00
774	máquina copiadora	4359		31/07/2017	012	1 506,73			0,00	1 506,73			150,69	1 506,73	0,00			0,00
775	bastidores APC	4359		31/07/2017	012	3 000,00			0,00	3 000,00			375,00	2 062,50	937,50			0,00
776	PT Prime Router	4359		31/07/2017	012	600,00			0,00	600,00			0,00	600,00	0,00			0,00
777	Video Projetor Hitachi CPS 317	4359		31/07/2017	012	1 212,68			0,00	1 212,68			0,00	1 212,68	0,00			0,00
792	fornecimento licenciamento do software da aplicação	4359		18/12/2017	01	1 306,88			0,00	1 306,88			0,00	1 306,88	0,00			0,00
797	Máquina de lavar louça - máquina BEKO	4359		30/12/2017	98	348,00	31/12/2017	VU	0,00	348,00			44,04	270,95	77,05			0,00
820	switch de rede	4359		19/11/2018	01	183,27			0,00	183,27			38,15	183,27	0,00			0,00
825	Aquisição de Router Wireless TP-Link 300N	4359		06/02/2019	01	52,77			0,00	52,77			13,18	51,68	1,09			0,00
827	ARMÁRIO PERSIANA 1950X1200 PRETO	4359		10/07/2019	01	376,38			0,00	376,38			54	47,04	164,64	211,74		0,00
828	ARMÁRIO PERSIANA 1950X1200 PRETO	4359		10/07/2019	01	376,38			0,00	376,38			54	47,04	164,64	211,74		0,00
829	PC HP 290G1 - processador i5	4359		10/07/2019	01	798,27			0,00	798,27			6	199,56	698,46	99,81		0,00
830	Software Microsoft Office 2019	4359		10/07/2019	01	282,41			0,00	282,41			47,07	282,41	0,00			0,00
831	switch TP-link	4359		08/08/2019	01	36,49			0,00	36,49			7	9,12	31,16	5,33		0,00
835	Software Microsoft Office 2019	4359		03/02/2020	011	290,28			0,00	290,28			0,00	290,28	0,00			0,00
836	DISCO 300GB SAS - FUJITSU SERVIDOR	4359		28/04/2020	011	365,19			0,00	365,19			15	91,31	251,12	114,07		0,00
837	LICENÇA ANTI-VIRUS KASPERY 10PCS	4359		05/05/2020	011	400,98			0,00	400,98			66,82	400,98	0,00			0,00
838	TELEMÓVEL - SECRETÁRIO GERAL	4359		27/07/2020	011	15,00			0,00	15,00			18	3,75	9,33	5,67		0,00
839	TELEMÓVEL - SECRETÁRIO GERAL	4359		27/07/2020	011	999,99			0,00	999,99			18	250,02	624,96	375,03		0,00
840	Aquisição WEB-CAM	4359		07/08/2020	011	40,47			0,00	40,47			19	10,14	24,42	16,05		0,00
841	WEB-CAM - COM DISCO DE 1TB	4359		07/08/2020	011	227,98			0,00	227,98			19	57,00	137,75	90,23		0,00
842	Servidor	4351199		31/12/2020	01	224,39			0,00	224,39			23	56,10	116,87	107,52		0,00
848	Fornecimento de Equipamento de Suporte a trabalhos	4359		08/04/2021	011	12 533,70	02/01/2022	RA	0,00	12 533,70			39	4 386,81	4 386,81	8 146,89		0,00
850	Software anti-virus Kaspersky	4359		15/03/2021	011	415,74			0,00	415,74			26	103,92	190,52	225,22		0,00
860	aquisição de software anti-virus Kaspersky	4359		23/03/2022	011	334,56			0,00	334,56			38	69,70	69,70	264,86		0,00
845	Desumidificador CIAMTSM	4372504		17/12/2021	011	119,00			0,00	119,00			83	14,88	16,12	102,88		0,00
852	Conjunto de Mesas com 4 Cadeiras	4372120		29/06/2021	01	98,96			0,00	98,96			77	12,36	19,57	79,39		0,00
17	PAINEL "AGRUPAMENTO DE CONCELHOS"	4378		31/07/1997	01	1 138,01			0,00	1 138,01			0,00	1 138,01	0,00			0,00
18	PAINEL "AGRUPAMENTO DE CONCELHOS"	4378		31/07/1997	01	291,80			0,00	291,80			0,00	291,80	0,00			0,00
19	PAINEL "AGRUPAMENTO DE CONCELHOS"	4378		31/07/1997	01	291,80			0,00	291,80			0,00	291,80	0,00			0,00
20	PAINEL "AGRUPAMENTO DE CONCELHOS"	4378		31/07/1997	01	291,80			0,00	291,80			0,00	291,80	0,00			0,00
21	PAINEL "AGRUPAMENTO DE CONCELHOS"	4378		31/07/1997	01	291,80			0,00	291,80			0,00	291,80	0,00			0,00
313	MOLDURA QUADRO 100X70	4378		29/09/2000	01	42,62			0,00	42,62			0,00	42,62	0,00			0,00
314	MOLDURA QUADRO 100X60 - CM OLIVEIRA DE	4378		29/09/2000	01	69,33			0,00	69,33			0,00	69,33	0,00			0,00
315	MOLDURA QUADRO 100X60 - CM S. JOÃO DA	4378		29/09/2000	01	69,33			0,00	69,33			0,00	69,33	0,00			0,00
316	MOLDURA QUADRO 100X60 - CM VALE DE CAMBRA	4378		29/09/2000	01	69,33			0,00	69,33			0,00	69,33	0,00			0,00
317	MOLDURA QUADRO 100X60 - CM SANTA MARIA DA	4378		29/09/2000	01	69,33			0,00	69,33			0,00	69,33	0,00			0,00
318	MOLDURA QUADRO 100X60 - CM AROUCA	4378		29/09/2000	01	69,33			0,00	69,33			0,00	69,33	0,00			0,00
319	FAIXA EM PVC	4378		21/08/2000	01	145,90			0,00	145,90			0,00	145,90	0,00			0,00
326	MAQUINA DE LAVAR A JACTO DE ALTA PRESSAO	4378		31/03/2000	01	1 255,89			0,00	1 255,89			0,00	1 255,89	0,00			0,00
369	STAND EM MADEIRA FÓRMICA 300X300	4378		26/06/2002	01	1 547,00	29/07/2002	GR	181,03	1 728,03			0,00	1 728,03	0,00			0,00
370	PROJETOR ODINO SLOPE VERS. B	4378		27/06/2002	01	27,31			0,00	27,31			0,00	27,31	0,00			0,00
371	PROJECTOR ODINO SLOPE VERS. B	4378		27/06/2002	01	27,31			0,00	27,31			0,00	27,31	0,00			0,00
372	PROJECTOR ODINO SLOPE VERS. B	4378		27/06/2002	01	27,31			0,00	27,31			0,00	27,31	0,00			0,00

MAPA ANEXO ÀS DEMONSTRAÇÕES FINANCEIRAS

AMTSM

2022

ASS. MUN. DE TERRAS DE SANTA MARIA

Conta Patrimonial

41.1.1.1.1

Associações de Municípios

Ano 2022

Data de Emissão 26/04/2023

Ponto 2.6 (a) - Anexo Demonstrações Financeiras

Identificação dos Bens				Aquisição			Alterações Patrimoniais			Amortizações e Regularizações				Alienações / Abates				
Nr. Inv	Descrição	Classificador Complementar	Natureza Material	Data	Tipo	Valor	Data	Tipo	Valor	Valor Patrimonial Atualizado	Anos	Meses	Exercício	Acumuladas	Valor Patrimonial Líquido	Data	Tipo	Valor
373	PROJECTOR ODINO SLOPE VERS. B	4378		27/06/2002	01	27,31			0,00	27,31			0,00	27,31	0,00			0,00
374	PROJECTOR ODINO SLOPE VERS. B	4378		27/06/2002	01	27,31			0,00	27,31			0,00	27,31	0,00			0,00
375	PROJECTOR ODINO SLOPE VERS. B	4378		28/06/2002	01	27,31			0,00	27,31			0,00	27,31	0,00			0,00
376	TRANSFORMADOR ELECTRONICO TRE 105	4378		27/06/2002	01	24,62			0,00	24,62			0,00	24,62	0,00			0,00
377	TRANSFORMADOR ELECTRONICO TRW80	4378		28/06/2002	01	18,45			0,00	18,45			0,00	18,45	0,00			0,00
378	PROJECTOR HALOGENIO 500W	4378		27/06/2002	01	8,46			0,00	8,46			0,00	8,46	0,00			0,00
379	MAPA DOS 5 CONCELHOS DA AMTSM EM PAINEL	4378		29/07/2002	01	595,00			0,00	595,00			0,00	595,00	0,00			0,00
383	SONOMETRO (BRUEL & KLAER)	4378		18/10/2004	01	11 813,90			0,00	11 813,90			0,00	11 813,90	0,00			0,00
384	SOFTWARE PARA ELABORACAO DE MAPAS DE	4378		26/01/2005	01	89 849,76			0,00	89 849,76			0,00	89 849,76	0,00			0,00
388	SONOMETRO (ALVO ACUSTICO)	4378		23/06/2005	01	6 590,50			0,00	6 590,50			0,00	6 590,50	0,00			0,00
398	Livro "Guia Prático do Prático do Processo Disciplinar"	4378		12/03/2007	01	13,50			0,00	13,50			0,00	0,00	13,50			0,00
399	Livro "Autarquias Locais 2007"	4378		12/03/2007	01	18,00			0,00	18,00			0,00	0,00	18,00			0,00
400	Livro "Anuário Estatístico de Portugal - 2005" (volume I e	4378		17/04/2007	01	32,20			0,00	32,20			0,00	0,00	32,20			0,00
401	Informação Estatística 1991 - 2005 "O País em números"	4378		22/06/2007	011	21,00			0,00	21,00			0,00	0,00	21,00			0,00
409	CARTOGRAFIA DIGITAL PARA A REGIÃO DO EDV A	4378		31/12/2007	01	235 740,30	31/12/2007	GR	19 042,74	254 783,04			0,00	254 783,04	0,00			0,00
826	Secador/EXPU UNIVERSAL	4378		04/06/2019	01	233,70			0,00	233,70		5	58,41	209,38	24,32			0,00
832	jaula de contenção de animais	4378		10/12/2019	01	130,38			0,00	130,38		11	32,58	100,52	29,86			0,00
TOTAL....						14 974 204,16 €			1 298 267,74 €	16 272 471,90 €			249 165,02 €	9 979 289,42 €	6 293 182,48 €			2 853,23 €



AMTSM

DEMONSTRAÇÕES ORÇAMENTAIS

135

1

Período : 2022/01/01 2022/12/31

Euros

RUBRICA	RECEBIMENTOS / PAGAMENTOS	FONTES DE FINANCIAMENTO (n)						2021
		R P	R G	U E	EMPR	F. ALHEIOS	TOTAL	
RA01	Saldo de gerência anterior	187.445,53				24.734,64	212.180,17	87.548,72
RI01	Operações orçamentais [1]	187.445,53					187.445,53	63.010,37
RI02	Devolução do saldo oper. orçamentais							
RI04	Recebimento do saldo devolvido por terceiras entidades							
RI03	Operações de tesouraria [A]					24.734,64	24.734,64	24.538,35
RA02	Receita corrente	1.305.831,83					1.305.831,83	1.035.093,87
R1	Receita fiscal	1.085,00					1.085,00	3.630,00
R1.1	Impostos diretos							
R1.2	Impostos indiretos	1.085,00					1.085,00	3.630,00
R2	Contribuições para sistemas de proteção social e subsistemas de saúde							
R3	Taxas, multas e outras penalidades	1.486,50					1.486,50	2.336,50
R4	Rendimentos de propriedade							
R5	Transferências e subsídios correntes	1.303.260,33					1.303.260,33	1.029.127,37
R5.1	Transferências correntes	1.303.260,33					1.303.260,33	1.029.127,37
R5.1.1	Administrações Públicas	900.462,05					900.462,05	760.220,99
R5.1.1.1	Administração Central - Estado Português	105.428,66					105.428,66	39.024,84
R5.1.1.2	Administração Central - Outras entidades	2.707,92					2.707,92	
R5.1.1.3	Segurança Social							
R5.1.1.4	Administração Regional							
R5.1.1.5	Administração Local	792.325,47					792.325,47	721.196,15
R5.1.2	Exterior - U E							
R5.1.3	Outras	402.798,28					402.798,28	268.906,38
R5.2	Subsídios correntes							
R6	Venda de bens e serviços							
R7	Outras receitas correntes							
RA03	Receita de capital	17.758,60					17.758,60	62.720,68
R8	Venda de bens de investimento							
R9	Transferências e subsídios de capital	17.758,60					17.758,60	62.720,68
R9.1	Transferências de capital	17.758,60					17.758,60	62.720,68
R9.1.1	Administrações Públicas	17.758,60					17.758,60	62.720,68
R9.1.1.1	Administração Central - Estado Português	8.775,00					8.775,00	27.000,00
R9.1.1.2	Administração Central - Outras entidades							
R9.1.1.3	Segurança Social							
R9.1.1.4	Administração Regional							
R9.1.1.5	Administração Local	8.983,60					8.983,60	35.720,68
R9.1.2	Exterior - U E							
R9.1.3	Outras							
R9.2	Subsídios de capital							
R10	Outras receitas de capital							
RA04	Receita efetiva [2]	1.325.003,31					1.325.003,31	1.098.688,88
R11	Reposições não abatidas aos pagamentos	1.412,88					1.412,88	874,33
RA05	Receita não efetiva [3]							
R12	Receita com ativos financeiros							
R13	Receita com passivos financeiros							
RA06	Soma [4]=[1]+[2]+[3]	1.512.448,84					1.512.448,84	1.161.699,25
ROT1	Operações de tesouraria [B]							196,29
DA01	Despesa corrente	1.316.722,27					1.316.722,27	950.428,85
D1	Despesas com o pessoal	225.251,17					225.251,17	204.664,36

* Os pagamentos, recebimentos, assim como os saldos deverão estar discriminados de acordo com os grupos de fontes de financiamento.

Período : 2022/01/01 2022/12/31

Euros

RUBRICA	RECEBIMENTOS / PAGAMENTOS	FONTES DE FINANCIAMENTO (n)						2021
		R P	R G	U E	EMPR	F. ALHEIOS	TOTAL	
D1.1	Remunerações Certas e Permanentes	170.711,33					170.711,33	157.433,84
D1.2	Abonos Variáveis ou Eventuais	3.065,54					3.065,54	
D1.3	Segurança social	51.474,30					51.474,30	47.230,52
D2	Aquisição de bens e serviços	1.014.333,65					1.014.333,65	662.897,77
D3	Juros e outros encargos	1.051,37					1.051,37	1.027,54
D4	Transferências e subsídios correntes							
D4.1	Transferências correntes							
D4.1.1	Administrações Públicas							
D4.1.1.1	Administração Central - Estado Português							
D4.1.1.2	Administração Central - Outras entidades							
D4.1.1.3	Segurança Social							
D4.1.1.4	Administração Regional							
D4.1.1.5	Administração Local							
D4.1.2	Entidades do Setor Não Lucrativo							
D4.1.3	Famílias							
D4.1.4	Outras							
D4.2	Subsídios Correntes							
D5	Outras despesas correntes	76.086,08					76.086,08	81.839,18
DA02	Despesa de capital	5.684,79					5.684,79	23.824,87
D6	Aquisição de bens de capital	5.684,79					5.684,79	23.824,87
D7	Transferências e subsídios de capital							
D7.1	Transferências de capital							
D7.1.1	Administrações Públicas							
D7.1.1.1	Administração Central - Estado Português							
D7.1.1.2	Administração Central - Outras entidades							
D7.1.1.3	Segurança Social							
D7.1.1.4	Administração Regional							
D7.1.1.5	Administração Local							
D7.1.2	Entidades do Setor não Lucrativo							
D7.1.3	Famílias							
D7.1.4	Outras							
D7.2	Subsídios de capital							
D8	Outras despesas de capital							
DA03	Despesa efetiva [5]	1.322.407,06					1.322.407,06	974.253,72
DA04	Despesa não efetiva [6]							
D9	Despesa com ativos financeiros							
D10	Despesa com passivos financeiros							
DA05	Soma [7]=[5]+[6]	1.322.407,06					1.322.407,06	974.253,72
DOT1	Operações de tesouraria [C]							
DA06	Saldo para a gerência seguinte	190.041,78				24.734,64	214.776,42	212.180,17
DA07	Operações orçamentais [8] = [4]-[7]	190.041,78					190.041,78	187.445,53
DA08	Operações de tesouraria [D]=[A]+[B]-[C]					24.734,64	24.734,64	24.734,64
DA09	Saldo global [2] - [5]	2.596,25					2.596,25	124.435,16
DA10	Despesa primária	1.321.355,69					1.321.355,69	973.226,18
DA11	Saldo corrente	-10.890,44					-10.890,44	84.665,02
DA12	Saldo de capital	12.073,81					12.073,81	38.895,81
DA13	Saldo primário	3.647,62					3.647,62	125.462,70
DA14	Receita total [1] + [2] + [3]	1.512.448,84					1.512.448,84	1.161.699,25
DA15	Despesa total [5] + [6]	1.322.407,06					1.322.407,06	974.253,72

* Os pagamentos, recebimentos, assim como os saldos deverão estar discriminados de acordo com os grupos de fontes de financiamento.

74c

Período : 2022/01/01 2022/12/31 Visualizar Contas s/ Mov. ? N Acumulados : S

Euros

Rubrica	Designação	Previsões corrigidas	Previsões por liquidar	Receitas por cobrar de períodos anteriores	Receitas liquidadas	Liquidações anuladas	Receitas cobradas brutas	Reembolsos e Restituições		Receitas Coadradas Líquidas			Recebimentos diferidos	Receita por cobrar no final do período	Liquidações de períodos futuros				
								Emitidos	Pagos	Períodos anteriores	Período corrente	Total			(n+1)	(n+2)	(n+3)	(n+4)	Períodos seguintes
01	RECEITA CORRENTE	4.639.580,00	2.938.731,17	415.978,41	1.480.949,55	106.075,13	1.315.173,49	9.342,06	9.342,06	237.208,60	1.068.623,23	1.305.831,13		413.117,00					
0101	Impostos directos																		
01011	Sobre o rendimento																		
01012	Outros																		
010207	Impostos abolidos																		
02	Impostos indirectos	5.300,00	1.232,59	2.982,41	1.085,00		1.085,00				1.085,00	1.085,00		2.982,41					
0201	Sobre o consumo																		
0202	Outros	5.300,00	1.232,59	2.982,41	1.085,00		1.085,00				1.085,00	1.085,00		2.982,41					
020206	Impostos indirectos especificos das autarquias locais	5.300,00	1.232,59	2.982,41	1.085,00		1.085,00				1.085,00	1.085,00		2.982,41					
03	Contribuições para Segurança Social, Caixa Geral de Aposentações e ADES																		
0301	Sistema previdencial																		
0302	Regimes complementares e especiais																		
0303	Caixa Geral de Aposentações e ADES																		
04	Taxas, multas e outras penalidades	1.850,00	268,96	59,54	1.521,50		1.486,50				1.486,50	1.486,50		94,54					
0401	Taxas	1.850,00	268,96	59,54	1.521,50		1.486,50				1.486,50	1.486,50		94,54					
040103	Taxas especificas das autarquias locais	1.850,00	268,96	59,54	1.521,50		1.486,50				1.486,50	1.486,50		94,54					
04010309	Outras taxas especificas das autarquias locais	1.850,00	268,96	59,54	1.521,50		1.486,50				1.486,50	1.486,50		94,54					
0401239999	Outras	1.850,00	268,96	59,54	1.521,50		1.486,50				1.486,50	1.486,50		94,54					
0402	Multas e outras penalidades																		
05	Rendimentos da propriedade	100,00	100,00																
0501	Juros - sociedades e quase-sociedades não financeiras																		
0502	Juros - Sociedades financeiras	100,00	100,00																
050201	Bancos e outras instituições financeiras	100,00	100,00																
0503	Juros - Administrações Públicas																		
0506	Juros - Resto do mundo																		
0507	Dividendos e participações nos lucros de sociedades e quase-sociedades não financeiras																		
0509	Participações nos lucros de administrações públicas																		
0510	Receitas																		
06	Transferências correntes	4.689.780,00	2.936.379,62	412.935,46	1.478.343,05	106.079,13	1.312.602,39	9.342,06	9.342,06	237.208,60	1.066.051,73	1.303.260,33		479.944,05					
0601	Sociedades e quase-sociedades não financeiras	2.718.167,00	1.398.369,13	349.451,52	479.516,31	59.169,97	402.798,20			174.632,94	228.145,31	402.798,20		317.000,59					
060101	Públicas	1.586.221,00	1.035.902,33	311.578,41	235.561,61	36.822,55	259.448,44			136.780,03	122.668,41	259.448,44		259.863,23					
06010101	Empresas públicas	50,00	50,00																
06010102	Empresas públicas municipais e intermunicipais	1.536.120,00	1.085.802,33	311.578,41	235.561,61	36.822,55	259.448,44			136.780,03	122.668,41	259.448,44		259.863,23					
06010199	Outras	50,00	50,00																
060102	Privadas	1.121.947,00	312.466,80	37.872,91	193.954,71	22.346,42	143.349,84			37.872,91	105.476,93	143.349,84		66.131,36					
0602	Sociedades financeiras																		
0602	Administração central	194.500,00	86.363,43		108.136,58		108.136,58				108.136,58	108.136,58							
060201	Estado	50,00	-43.648,00		43.698,00		43.698,00				43.698,00	43.698,00							
06020199	Outras	50,00	-43.648,00		43.698,00		43.698,00				43.698,00	43.698,00							
060206	Estado - Participação comunitária em projectos co-financiados	134.400,00	132.669,34		61.730,66		61.730,66				61.730,66	61.730,66							
060207	Serviços e fundos autónomos	50,00	-2.657,92		2.707,92		2.707,92				2.707,92	2.707,92							
06020702	Transferência de competências - Lei n.º 53/2018	50,00	-2.657,92		2.707,92		2.707,92				2.707,92	2.707,92							
0604	Administração regional																		
0605	Administração local	1.779.953,00	822.727,35	69.355,65	940.690,15	48.810,15	801.667,53	9.342,06	9.342,06	62.955,66	728.769,01	792.325,47		167.810,18					
	Total :	2.919.317,00	2.086.333,10	352.493,47	549.259,40	59.169,97	513.506,36			174.632,94	338.853,42	513.506,36		320.077,54					

161

Período : 2022/01/01 22/12/21 Visualizar Contas s/ Mov. ? N Acumulados : S

Ruros

Rubrica	Designação	Previsões corrigidas	Previsões por liquidar	Receitas por cobrar de períodos anteriores	Receitas liquidadas	Liquidações analisadas	Receitas cobradas brutas	Recebimentos e Restituições		Receitas Cobradas Líquidas			Recebimentos diferidos	Receita por cobrar no final do período	Liquidações de períodos futuros				
								Emitidos	Pagos	Períodos anteriores	Período corrente	Total			(n+1)	(n+2)	(n+3)	(n+4)	Períodos seguintes
060500	Continente	1.771.063,00	822.727,35	62.555,66	901.690,15	48.310,16	901.697,53	9.342,06	9.342,06	62.555,66	729.769,41	792.325,47		162.016,28					
06150101	Municípios	78.730,00	-39.369,73	10.731,60	107.368,13		183.761,71				93.400,11	103.761,71		14.338,02					
06150102	Freguesias	70.659,00	-41.207,34	6.048,77	165.828,17		81.266,57			6.048,77	75.217,90	81.266,57		30.616,37					
06150103	Serviços autónomos da administração local	1.195.480,00	728.176,81	18.512,60	358.359,29	39.568,10	322.125,70			18.512,60	303.613,70	322.125,70		55.177,49					
06450104	Associações de municípios	60.600,00	-21.347,05	12.164,59	89.982,46		74.773,19			12.164,59	62.608,60	74.773,19		27.313,86					
06450105	Associações de freguesias	407.734,00	249.351,31	9.678,14	159.046,61	9.342,06	145.139,19	9.342,06	9.342,66	9.678,14	126.117,99	135.796,13		21.556,56					
06450106	Regiões de turismo	33.600,00	-51.926,05	5.420,56	80.105,49		74.602,17			5.420,56	69.181,61	74.602,17		10.923,88					
06450109	Outros	50,00	50,00																
064502	Região Autónoma dos Açores																		
064503	Região Autónoma da Madeira																		
0656	Segurança social																		
0667	Instituições sem fins lucrativos	50,00	-879,28	929,28										929,28					
066701	Instituições sem fins lucrativos	50,00	-879,28	929,28										929,28					
0668	Famílias																		
0669	Resto do mundo																		
07	Venda de bens e serviços correntes	300,00	300,00																
0701	Venda de bens	100,00	100,00																
070102	Livros e documentação técnica	50,00	50,00																
070106	Mercedarias																		
070110	Desperdiços, resíduos e refugos																		
070111	Produtos acabados e intermédios																		
070199	Outros	50,00	50,00																
0702	Serviços	200,00	200,00																
070208	Serviços sociais, recreativos, culturais e de desporto																		
07020802	Serviços recreativos																		
07020803	Serviços culturais																		
070209	Serviços específicos das autarquias	150,00	150,00																
07020901	Saneamento	50,00	50,00																
07020903	Transportes colectivos de pessoas e mercadorias																		
07020909	Canidões e gatiões	50,00	50,00																
07020999	Outros	50,00	50,00																
070299	Outros	50,00	50,00																
0703	Rendas																		
08	Outras receitas correntes	250,00	250,00																
0801	Outras	250,00	250,00																
080199	Outras	250,00	250,00																
08019901	Indemnizações por deterioração, roubo e extravio de bens patrimoniais	50,00	50,00																
08019902	Indemnizações de estragos provocados por ciclón em viaturas ou em quaisquer outros equipamentos pertencentes às autarquias locais	50,00	50,00																
08019903	IVA reembolsado	50,00	50,00																
08019904	IVA Inversão da liquidação	50,00	50,00																
08019999	Diversas	50,00	50,00																
0902	Subsídios																		
	RECEITA CAPITAL	159.749,00	132.526,38	12.928,52	14.284,11		17.758,60			3.474,50	14.284,10	17.759,60		9.454,42					
09	Venda de bens de investimento	50,00	50,00																
0901	Terrenos																		
0902	Habitaciones																		
0903	Bêdificios																		
0904	Outros bens de investimento	50,00	50,00																
	Total :	4.697.596,00	2.998.731,17	415.518,41	1.489.949,55	108.979,13	1.315.173,65	9.342,06	9.342,06	237.208,60	1.063.623,23	1.305.831,83		483.127,00					

Período : 2022/01/01 2022/12/31 Visualizar Contas s/ Mov. ? N Acumulados : S

Rubrica	Designação	Previsões corrigidas	Previsões por liquidar	Receitas por cobrar de períodos anteriores	Receitas liquidadas	Liquidações anuladas	Receitas cobradas brutas	Reembolsos e Restituições		Receitas Cobradas Líquidas			Recebimentos diferidos	Receita por cobrar no final do período	Liquidações de períodos futuros					
								Emitidos	Paços	Períodos anteriores	Período corrente	Total			(n+1)	(n+2)	(n+3)	(n+4)	Períodos seguintes	
09001	Sociedades e quase-sociedades não financeiras	50,00	50,00																	
09240103	Outros	50,00	50,00																	
09400	Sociedades financeiras																			
09403	Administração Pública - Administração central - Estado																			
09404	Administração Pública - Administração central - Serviços e fundos autónomos																			
09405	Administração Pública - Administração regional																			
09406	Administração Pública - Administração local - Continente																			
09407	Administração Pública - Administração local - Regiões Autónomas																			
09408	Administração Pública - Segurança social																			
09409	Instituições sem fins lucrativos																			
09410	Famílias																			
09411	Resto do mundo - União Europeia																			
09412	Resto do mundo - Países terceiros e organizações internacionais																			
10	Transferências de capital	159.530,00	157.376,38	17.928,32	14.284,10		17.758,60			3.474,50	14.284,10	17.758,60		9.454,42						
1001	Sociedades e quase-sociedades não financeiras	635,00	635,00																	
100101	Públicas	488,00	488,00																	
10010101	Empresas públicas	50,00	50,00																	
10010102	Empresas públicas municipais e intermunicipais	388,00	388,00																	
10010199	Outras	50,00	50,00																	
100102	Privadas	147,00	147,00																	
1002	Sociedades financeiras																			
1003	Administração central	3.050,00	-5.725,00		8.725,00		8.725,00					8.725,00	8.725,00							
100301	Estado	3.000,00	-5.725,00		8.725,00		8.725,00					8.725,00	8.725,00							
10030199	Outras	3.000,00	-5.725,00		8.725,00		8.725,00					8.725,00	8.725,00							
100307	Estado - Participação comunitária em projectos co-financiados	50,00	50,00																	
100308	Serviços e fundos autónomos																			
1004	Administração regional																			
1005	Administração local	155.825,00	157.416,38	17.928,32	5.909,10		8.983,60			3.474,50	5.509,10	8.983,60		9.454,42						
100501	Continente	155.825,00	157.416,38	17.928,32	5.909,10		8.983,60			3.474,50	5.509,10	8.983,60		9.454,42						
10050101	Municípios	70.223,00	68.331,08	744,59	1.147,33		1.891,32			744,59	1.147,33	1.891,32								
10050102	Freguesias	40.338,00	38.156,30	9.733,42	508,28		787,28			278,00	508,28	787,28		9.454,42						
10050103	Serviços autónomos da administração local	960,00	-156,21	417,63	598,58		1.116,21			417,63	638,58	1.116,21								
10050104	Associações de municípios	18.331,00	17.022,84	582,76	815,46		1.318,16			502,76	815,40	1.318,16								
10050105	Associações de freguesias	13.929,00	10.573,69	1.152,50	1.762,51		2.955,31			1.192,80	1.762,51	2.955,31								
10050106	Regiões de turismo	12.564,00	11.849,38	337,72	577,00		924,72			337,72	577,46	924,72								
10050199	Outros	50,00	50,00																	
100502	Região Autónoma dos Açores																			
100503	Região Autónoma da Madeira																			
1006	Segurança social																			
1007	Instituições sem fins lucrativos	50,00	50,00																	
100701	Instituições sem fins lucrativos	50,00	50,00																	
1008	Famílias																			
1009	Resto do mundo																			
11	Ativos financeiros																			
	Total :	4.852.220,00	3.041.258,15	438.507,33	1.435.233,65	188.979,13	1.332.932,49	9.342,16	9.342,06	240.683,10	1.082.937,33	1.323.598,43	492.471,42							

Período : 2022/01/01 2022/12/31 Visualizar Contas s/ Mov. ? N Acumulados : S

140

Rubrica	Designação	Previsões corrigidas	Previsões por liquidar	Receitas por cobrar de períodos anteriores	Receitas líquidas	Liquidações anuladas	Receitas cobradas brutas	Resgatos e Restituições		Receitas Coadradas Líquidas			Recebimentos diferidos	Receita por cobrar no final do período	Liquidações de períodos futuros					
								Emitidos	Paços	Períodos anteriores	Período corrente	Total			(n+1)	(n+2)	(n+3)	(n+4)	Períodos seguintes	
1101	Depósitos, certificados de depósito e poupança																			
1102	Títulos a curto prazo																			
1103	Títulos a médio e longo prazos																			
1104	Derivados financeiros																			
1105	Empréstimos a curto prazo																			
116907	Administração Pública - Administração Local - Regiões Autônomas																			
1106	Empréstimos a médio e longo prazos																			
116907	Administração Pública - Administração Local - Regiões Autônomas																			
1108	Ações e outras participações																			
1109	Unidades de participação																			
1111	Outros ativos financeiros																			
12	Passivos financeiros																			
1201	Depósitos, certificados de depósito e poupança																			
1202	Títulos a curto prazo																			
1203	Títulos a médio e longo prazos																			
1204	Derivados financeiros																			
1205	Empréstimos a curto prazo																			
1206	Empréstimos a médio e longo prazos																			
120601	Sociedades e fase - Sociedades não Financeiras																			
1207	Outros passivos financeiros																			
13	Outras receitas de capital	100,00	100,00																	
1301	Outras	100,00	100,00																	
130101	Indemnizações	50,00	50,00																	
130199	Outras	50,00	50,00																	
14	Recursos próprios comunitários																			
1401	Recursos próprios comunitários																			
	RECEITA OUTRAS	187.545,53	-1.645,03	332,15	188.858,41		188.858,41			188.858,41	188.858,41			332,15						
15	Reposições não abatidas nos pagamentos	100,00	-1.645,03	332,15	1.412,88		1.412,88			1.412,88	1.412,88			332,15						
1501	Reposições não abatidas nos pagamentos	100,00	-1.645,03	332,15	1.412,88		1.412,88			1.412,88	1.412,88			332,15						
150101	Reposições não abatidas nos pagamentos	100,00	-1.645,03	332,15	1.412,88		1.412,88			1.412,88	1.412,88			332,15						
16	Saldo de exercício anterior	187.445,53			187.445,53		187.445,53			187.445,53	187.445,53									
1601	Saldo orçamental	187.445,53			187.445,53		187.445,53			187.445,53	187.445,53									
160101	Na posse do serrapo	187.445,53			187.445,53		187.445,53			187.445,53	187.445,53									
	Total :	5.044.865,53	3.339.513,12	429.239,48	1.694.092,06	188.079,13	1.521.796,59	9.342,06	9.342,06	240.683,10	1.271.765,74	1.512.448,04		492.803,57						

8

169

Identificação do Objeto : CLASSIFICADOR FUNCIONAL Tipo de Plano : GRANDES OPÇÕES DO PLANO Período : 2022/01/01 2022/12/31
Tipo de Dotação : DOTAÇÕES CORRELADAS Tipo de Rubrica : RUBRICA ORÇAMENTAL

Objetivo	Número do projeto	Designação do projeto	Rubrica	Forma de realização	Grupo de Fontes de Financiamento				Datas		Montante Previsto			Montante Executado		Nível de execução financeira anual %	Nível de execução financeira global %	
					R G	R P	U E	EMP	Início	Fin	Ano	Ano Seguinte	Total	Anos Anteriores	Ano			Total
[1]	Código Ano Tipo Número [2]	[3]	[4]	[5]	[6]	[7]	[8]	[9]	[10]	[11]	[12]	[13]	[14]=[12]+[13]	[15]	[16]	[17]=[15]+[14]	[18]	[19]
1.		Funções gerais				-19.300,00					47.300,00	272.800,00	320.100,00		36.941,62	36.941,62	78,10	11,54
1.1.		Serviços gerais de administração pública				-19.300,00					47.300,00	272.800,00	320.100,00		36.941,62	36.941,62	78,10	11,54
1.1.1.		Administração geral				-19.300,00					47.300,00	272.800,00	320.100,00		36.941,62	36.941,62	78,10	11,54
1.1.1.1.		Administração Autárquica				-19.300,00					47.300,00	272.800,00	320.100,00		36.941,62	36.941,62	78,10	11,54
1.1.1.1.1.	01 2003	FUNÇÕES GERAIS				200,00					200,00	800,00	1.000,00					
1.1.1.1.1.	0101 2003	SERVIÇOS GERAIS DA ADMINISTRAÇÃO PÚBLICA				200,00					200,00	800,00	1.000,00					
1.1.1.1.1.1.	010101 2003 I 1	Material de Transporte	D6	OUTRA		100,00			2003/01/01	2026/12/31	100,00	400,00	500,00					
1.1.1.1.1.1.	010102 2003 I 2	Ferramentas e Utensílios	D6	OUTRA		100,00			2003/01/01	2026/12/31	100,00	400,00	500,00					
1.1.1.1.1.1.	01 2009	ADMINISTRAÇÃO GERAL				-2.100,00					900,00	7.800,00	8.700,00		770,50	770,50	85,62	8,86
1.1.1.1.1.1.	0101 2009	Administração Autárquica				-2.100,00					900,00	7.800,00	8.700,00		770,50	770,50	85,62	8,86
1.1.1.1.1.1.	010105 2009 A 1	Higiene, Segurança e Saúde no Trabalho	D2	OUTRA		-2.100,00			2009/01/01	2025/12/31	900,00	7.800,00	8.700,00		770,50	770,50	85,62	8,86
1.1.1.1.1.1.	01 2013	ADMINISTRAÇÃO AUTÁRQUICA				-6.200,00					13.600,00	96.600,00	110.200,00		12.558,30	12.558,30	92,34	11,40
1.1.1.1.1.1.	0101 2013	SERVIÇOS GERAIS DA ADMINISTRAÇÃO PÚBLICA				-6.200,00					13.600,00	96.600,00	110.200,00		12.558,30	12.558,30	92,34	11,40
1.1.1.1.1.1.	010101 2013 I 2	Obras na AMISM	D6	EMPRESARIAL		-19.700,00			2013/01/01	2026/12/31	100,00	40.000,00	40.100,00					
1.1.1.1.1.1.	010103 2013 A 2	Aquisição de serviços de auditoria externa (RCC)	D2			10.500,00			2013/01/01	2025/12/31	10.500,00	43.900,00	54.400,00		9.667,80	9.667,80	92,07	17,77
1.1.1.1.1.1.	010104 2013 A 3	Aquisição de serviços de limpeza para a AMISM	D2	OUTRA		3.000,00			2013/01/01	2025/12/31	3.000,00	12.700,00	15.700,00		2.890,50	2.890,50	96,35	18,41
1.1.1.1.1.1.	01 2014	ADMINISTRAÇÃO AUTÁRQUICA				-23.800,00					20.800,00	116.800,00	136.000,00		14.342,50	14.342,50	71,71	10,55
1.1.1.1.1.1.	0101 2014	SERVIÇOS GERAIS DA ADMINISTRAÇÃO PÚBLICA				-23.800,00					20.800,00	116.800,00	136.000,00		14.342,50	14.342,50	71,71	10,55
1.1.1.1.1.1.	010101 2014 A 1	Assessoria Técnica - serviços de apoio jurídico - avena	D2	OUTRA		-6.400,00			2014/01/01	2025/12/31	9.600,00	76.500,00	86.100,00		9.471,00	9.471,00	99,66	11,00
1.1.1.1.1.1.	010102 2014 A 2	Prestação de serviços de prevenção e assistência técnica a software e hardware da AMISM	D2	OUTRA		1.500,00			2014/01/01	2025/12/31	1.500,00	6.000,00	7.500,00		1.134,00	1.134,00	75,60	15,12
1.1.1.1.1.1.	010103 2014 A 3	Prestação de serviços de apoio técnico e manutenção das aplicações de gestão de património, pessoal e contabilidade POCAL da AMISM	D2	OUTRA		1.800,00			2014/01/01	2025/12/31	1.800,00	7.500,00	9.300,00		1.789,19	1.789,19	99,40	19,24
1.1.1.1.1.1.	010104 2014 I 1	Aquisição de equipamento informático	D6	OUTRA		-11.500,00			2014/01/01	2026/12/31	1.500,00	12.000,00	13.500,00		1.107,39	1.107,39	73,83	8,20
1.1.1.1.1.1.	010105 2014 I 2	Aquisição de software informático	D6	OUTRA		1.300,00			2014/01/01	2026/12/31	5.100,00	8.000,00	13.100,00		607,62	607,62	11,91	4,64
1.1.1.1.1.1.	010106 2014 I 3	Aquisição de equipamento administrativo	D6	OUTRA		-10.500,00			2014/01/01	2026/12/31	500,00	6.000,00	6.500,00		233,38	233,38	46,68	3,93
1.1.1.1.1.1.	01 2015	Administração Autárquica				7.600,00					7.600,00	31.600,00	39.200,00		6.599,79	6.599,79	86,84	16,84
1.1.1.1.1.1.	0101 2015	Serviços Gerais da Administração Pública				7.600,00					7.600,00	31.600,00	39.200,00		6.599,79	6.599,79	86,84	16,84
1.1.1.1.1.1.	010101 2015 A 1	Formação Inter municipal		OUTRA					2015/01/01	2025/12/31	300,00	1.200,00	1.500,00					
1.1.1.1.1.1.	010101 2015 A 1	Aquisição de bens e serviços	D2			100,00												
1.1.1.1.1.1.	010101 2015 A 1	Aquisição de bens e serviços	D2			100,00												
1.1.1.1.1.1.	010101 2015 A 1	Aquisição de bens e serviços	D2			100,00												
1.1.1.1.1.1.	010102 2015 A 2	Aquisição de Apólices de Seguros pela AMISM		OUTRA					2015/01/01	2025/12/31	7.300,00	30.400,00	37.700,00		6.599,79	6.599,79	90,42	17,51
1.1.1.1.1.1.	010102 2015 A 2	Segurança social	D13			2.300,00												
1.1.1.1.1.1.	010102 2015 A 2	Aquisição de bens e serviços	D2			5.000,00												
1.1.1.1.1.1.	01 2016	ADMINISTRAÇÃO GERAL				5.000,00					5.000,00	20.000,00	25.000,00		2.670,37	2.670,37	53,41	10,68
1.1.1.1.1.1.	0101 2016 A 1	Conservação e Reparação da AMISM	D2	OUTRA		5.000,00			2016/01/01	2025/12/31	5.000,00	20.000,00	25.000,00		2.670,37	2.670,37	53,41	10,68
2.		Funções sociais				2.300.750,00					4.254.550,00	7.547.500,00	11.802.050,00		752.491,74	752.491,74	17,69	6,39
2.1.		Bibliozão e serviços coletivos				2.300.750,00					4.254.550,00	7.547.500,00	11.802.050,00		752.491,74	752.491,74	17,69	6,39
2.1.1.		Saneamento				2.732.700,00					3.926.700,00	7.007.700,00	10.934.400,00		648.189,71	648.189,71	16,51	5,33
Total :						-19.300,00					47.300,00	272.800,00	320.100,00		36.941,62	36.941,62	78,10	11,54

8

50

Identificação do Objeto : CLASSIFICADOR FUNCIONAL
Tipo de Dotação : EXATOS CORREIGIDAS

Tipo de Plano : GRANDES OPÇÕES DO PLANO
Tipo de Rubrica : RUBRICA ORÇAMENTAL

Período : 2022/01/01 2022/12/31

Rubros

Objetivo	Número do projeto		Designação do projeto	Rubrica	Forma de realização	Grupo de Fontes de Financiamento				Datas		Montante Previsto			Montante Executado		Nível de execução financeira anual %	Nível de execução financeira global %			
	Código	Ano				Tipo	Número	R G	R P	U B	EMPR	Início	Fim	Ano	Ano Seguinte	Total			Anos Anteriores	Ano	Total
2.4.3.	03	2003																			
2.4.3.	0301	2003 I 17	SAZONAMENTO		OUTRA																
2.4.3.	0302	2003 I 18	ESTAR de Ossela	06	OUTRA				2003/01/01	2026/12/31	100,00	20.000,00	20.100,00								
2.4.3.	0302	2003 I 18	ESTAR do Salgueiro	06	OUTRA				2003/01/01	2026/12/31	100,00	15.100,00	15.200,00								
2.4.3.	0303	2003 I 19	Emissário de Transporte de lixiviados	06	OUTRA				2001/01/01	2026/12/31	2.100,00	20.000,00	22.100,00								
2.4.3.	0304	2003 I 20	Emissário de S. Pedro de Castelões	06	OUTRA				2003/01/01	2026/12/31	100,00	15.100,00	15.200,00								
2.4.3.	0305	2003 I 21	Estação Elevatória de Ossela	06	OUTRA				2003/01/01	2026/12/31	100,00	20.000,00	20.100,00								
2.4.3.	03	2005	SAZONAMENTO																		
2.4.3.	0301	2005 I 3	EMISSÁRIOS VASCENTE E POMBE	06	OUTRA				2005/01/01	2026/12/31	500,00	20.000,00	20.500,00								
2.4.3.	03	2007	SAZONAMENTO																		
2.4.3.	0301	2007 I 2	EMISSÁRIO FINAL DA ETAR DO SALGUEIRO	06	OUTRA				2007/01/02	2026/12/31	100,00	15.100,00	15.200,00								
2.4.3.	01	2008	SAZONAMENTO																		
2.4.3.	0105	2008 I 23	Prolongamento do Emissário Fonte	06	OUTRA				2008/01/01	2026/12/31	100,00	20.000,00	20.100,00								
2.4.3.	03	2009	SAZONAMENTO																		
2.4.3.	0303	2009 A 4	Taxa Recursos Hídricos (DL 97/2010)	05					2009/01/01	2025/12/31	74.400,00	354.500,00	429.000,00	74.350,78	74.350,78	99,94	17,33				
2.4.3.	03	2014	SAZONAMENTO																		
2.4.3.	0302	2014 A 5	Trabalhos de Reabilitação Emissários (fora âmbito STAR)	06	OUTRA				2014/01/02	2025/12/31	100,00		100,00								
2.4.3.	03	2017	SAZONAMENTO																		
2.4.3.	0301	2017 A 1	STAR 2024	02	OUTRA				2017/01/02	2025/12/31	3.848.500,00	6.329.800,00	10.178.300,00	573.830,93	573.830,93	14,91	5,64				
2.4.3.	03	2019	Saneamento																		
2.4.3.	0301	2019 I 1	Relações Comerciais dos Serviços de Águas e Resíduos	06					2019/04/18	2026/12/31	300,00	177.200,00	177.500,00								
2.4.3.	03	2022	Saneamento																		
2.4.3.	0301	2022 A 1	STAR III	06	OUTRA				2022/01/02	2026/12/31	200,00	800,00	1.000,00								
2.4.3.	0301	2022 A 1	Aquisição de bens e serviços	02																	
2.4.5.			Resíduos sólidos																		
2.4.5.	05	2003	RESÍDUOS SÓLIDOS																		
2.4.5.	0502	2003 I 23	Aterro Sanitário Intermunicipal	06	OUTRA				2002/01/01	2026/12/31	500,00	2.000,00	2.500,00								
2.4.5.	05	2006	RESÍDUOS SÓLIDOS																		
2.4.5.	0501	2006 A 3	Parque Empresarial de Recuperação de Materiais	06	OUTRA				2006/01/01	2025/12/31	300,00	1.200,00	1.500,00								
2.4.5.	0501	2006 A 3	Aquisição de bens e serviços	02																	
2.4.5.	0501	2006 A 3	Outras	0814																	
2.4.5.	0501	2006 A 3	Outras	0714																	
2.4.6.			Proteção do meio ambiente e conservação da natureza																		
2.4.6.	01	2008	PROTEÇÃO DO MEIO AMBIENTE E CONSERVAÇÃO DA NATUREZA																		
2.4.6.	0101	2008 I 22	Centro de Recolha / Canil Intermunicipal de AMISM	06	OUTRA				2008/01/01	2026/12/31	5.600,00	34.500,00	40.100,00	3.736,40	3.736,40	66,72	9,32				
2.4.6.	0101	2008 I 22	Aquisição de bens de capital	06																	
2.4.6.	06	2009	Proteção do Meio Ambiente e Conservação da Natureza																		
2.4.6.	0601	2009 I 7	Centro de Recolha/Canil Intermunicipal - Sinalização	06	OUTRA				2009/01/01	2026/12/31	500,00	2.000,00	2.500,00								
2.4.6.	01	2012	PROTEÇÃO DO MEIO AMBIENTE E CONSERVAÇÃO DA NATUREZA																		
2.4.6.	0101	2012 A 4	Centro de Recolha / Canil Intermunicipal de AMISM	06	OUTRA				2012/01/01	2025/12/31	157.300,00	493.100,00	650.400,00	100.565,03	100.565,03	63,93	15,70				
2.4.6.	0101	2012 A 4	Aquisição de bens e serviços	02																	
2.4.6.	0101	2013 A 4	Aquisição de bens e serviços	02																	
2.4.6.	0101	2013 A 4	Aquisição de bens e serviços	02																	
2.4.6.	0101	2013 A 4	Aquisição de bens e serviços	02																	
Total :																					
						2.984.460,00						4.139.260,00	7.803.300,00	11.941.560,00	789.432,76	789.432,76	19,08	6,61			



ANEXO
ÀS
DEMONSTRAÇÕES ORÇAMENTAIS

PERÍODO : 2022/01/02 2022/12/31 TOTAL DE ALTERAÇÕES PERMUTATIVAS 1 TOTAL DE ALTERAÇÕES MODIFICATIVAS 1 DO ANO CONTABILÍSTICO DE 2022 (ORÇAMENTO DO ANO : 2022)

Tipo de Visualização : TODAS AS RUBRICAS ORÇAMENTAIS

Desagregar : 5

Considerar os anos seguintes : Euros

Rubricas [1]	Designação	Tipo [2]	Previsões iniciais [3]	Alterações Orçamentais			Previsões corrigidas [7]=[3]+[4]+ [5]+[6]	Observações [8]
				Inscri./reforç. [4]	Dimin./anul. [5]	Créditos espec. [6]		
R1	Receita fiscal		5.300,00				5.300,00	
R12	Impostos indirectos		5.300,00				5.300,00	
02	IMPOSTOS INDIRECTOS		5.300,00				5.300,00	
0202	OUTROS		5.300,00				5.300,00	
020206	IMPOSTOS INDIRECTOS ESPECÍFICOS DAS AUTARQUIAS LOCAIS		5.300,00				5.300,00	
02020699	Outros		5.300,00				5.300,00	
0202069999	OUTROS		5.300,00				5.300,00	
020206999904	OUTROS - ETAR'S		1.100,00				1.100,00	
020206999905	OUTROS - CIAMTSM		4.200,00				4.200,00	
R3	Taxas, multas e outras penalidades		1.850,00				1.850,00	
04	TAXAS, MULTAS E OUTRAS PENALIDADES		1.850,00				1.850,00	
0401	TAXAS		1.850,00				1.850,00	
040123	TAXAS ESPECÍFICAS DAS AUTARQUIAS LOCAIS		1.850,00				1.850,00	
04012399	Outros		1.850,00				1.850,00	
0401239999	Outras		1.850,00				1.850,00	
040123999903	OUTROS - ETAR'S		50,00				50,00	
040123999905	OUTROS - CIAMTSM		1.800,00				1.800,00	
R4	Rendimentos de propriedade		100,00				100,00	
05	RENDIMENTOS DE PROPRIEDADE		100,00				100,00	
0502	JUROS - SOCIEDADES FINANCEIRAS		100,00				100,00	
050201	BANCOS E OUTRAS INSTITUIÇÕES FINANCEIRAS		100,00				100,00	
R5	Transferências e subsídios correntes	P	5.444.180,00		754.400,00		4.689.780,00	
R51	Transferências correntes	P	5.444.180,00		754.400,00		4.689.780,00	
R511	Administrações Públicas	P	2.398.120,00		426.557,00		1.971.563,00	
R5111	Administração Central - Estado Português		194.450,00				194.450,00	
06	TRANSFERÊNCIAS CORRENTES		194.450,00				194.450,00	
0603	ADMINISTRAÇÃO CENTRAL		194.450,00				194.450,00	
060301	ESTADO		50,00				50,00	
06030199	Outros		50,00				50,00	
060306	ESTADO- PARTICIPAÇÃO COMUNITÁRIA EM PROJECTOS CO-FINANCIADOS		194.400,00				194.400,00	
R5112	Administração Central - Outras entidades		50,00				50,00	
06	TRANSFERÊNCIAS CORRENTES		50,00				50,00	
0603	ADMINISTRAÇÃO CENTRAL		50,00				50,00	
060307	SERVIÇOS E FUNDOS AUTÓNOMOS		50,00				50,00	
R5115	Administração Local	P	2.203.620,00		426.557,00		1.777.063,00	
06	TRANSFERÊNCIAS CORRENTES	P	2.203.620,00		426.557,00		1.777.063,00	
0605	ADMINISTRAÇÃO LOCAL	P	2.203.620,00		426.557,00		1.777.063,00	
060501	CONTINENTE	P	2.203.620,00		426.557,00		1.777.063,00	
06050101	CÂMARA MUNICIPAL DE OLIVEIRA DE AZEMÉIS	P	138.480,00		59.750,00		78.730,00	
06050102	CÂMARA MUNICIPAL DE SÃO JOÃO DA MADRIRA	P	130.710,00		60.041,00		70.669,00	
06050103	CÂMARA MUNICIPAL DE VALE DE CAMBRA	P	1.201.380,00		95.900,00		1.105.480,00	
06050104	CÂMARA MUNICIPAL DE AROUCA	P	140.550,00		59.750,00		80.800,00	
Total			1.812.870,00		275.441,00		1.537.429,00	(*) NOTAS: (2) Tipo - campo de identif. do tipo de alteração: P se alteração permutativa M se alteração modificativa

154

PERÍODO : 2022/01/02 2022/12/31 TOTAL DE ALTERAÇÕES PERMUTATIVAS 1 TOTAL DE ALTERAÇÕES MODIFICATIVAS 1 DO ANO CONTABILÍSTICO DE 2022 (ORÇAMENTO DO ANO : 2022)

Tipo de Visualização : TODAS AS RUBRICAS ORÇAMENTAIS

Desagregar : S

Considerar os anos seguintes : Euros

Rubricas [1]	Designação	Tipo [2]	Previsões iniciais [3]	Alterações Orçamentais			Previsões corrigidas [7]=[3]+[4]+ [5]+[6]	Observações [8]
				Inscri./reforç. [4]	Dimin./anul. [5]	Créditos espec. [6]		
	06050105 CÂMARA MUNICIPAL DE SANTA MARIA DA FEIRA	P	499.100,00		91.366,00		407.734,00	
	06050106 MUNICÍPIO DE ESPINHÓ	P	93.350,00		59.750,00		33.600,00	
	06050199 Outros		50,00				50,00	
R513	Outras	P	3.046.060,00		327.843,00		2.718.217,00	
	06 TRANSFERÊNCIAS CORRENTES	P	3.046.060,00		327.843,00		2.718.217,00	
	0601 SOCIEDADES E QUASE-SOCIEDADES NÃO FINANCEIRAS	P	3.046.010,00		327.843,00		2.718.167,00	
	060101 PÚBLICAS	P	1.800.560,00		204.340,00		1.596.220,00	
	06010101 Empresas Públicas		50,00				50,00	
	06010102 Empresas Públicas Municipais e Intermunicipais	P	1.800.460,00		204.340,00		1.596.120,00	
	06010199 Outros		50,00				50,00	
	060102 PRIVADAS	P	1.245.450,00		123.503,00		1.121.947,00	
	0607 INSTITUIÇÕES SEM FINS LUCRATIVOS		50,00				50,00	
	060701 INSTITUIÇÕES SEM FINS LUCRATIVOS		50,00				50,00	
R6	Venda de bens e serviços		300,00				300,00	
	07 VENDA DE BENS E SERVIÇOS CORRENTES		300,00				300,00	
	0701 VENDA DE BENS		100,00				100,00	
	070102 LIVROS E DOCUMENTAÇÃO TÉCNICA		50,00				50,00	
	070199 OUTROS		50,00				50,00	
	0702 SERVIÇOS		200,00				200,00	
	070209 SERVIÇOS ESPECÍFICOS DAS AUTARQUIAS		150,00				150,00	
	07020901 Saneamento		50,00				50,00	
	07020909 Reembolso de Seguros		50,00				50,00	
	07020999 Outros		50,00				50,00	
	070299 OUTROS		50,00				50,00	
R7	Outras receitas correntes		250,00				250,00	
	08 OUTRAS RECEITAS CORRENTES		250,00				250,00	
	0801 OUTRAS		250,00				250,00	
	080199 OUTRAS		250,00				250,00	
	08019901 INDEMNIZAÇÃO POR DETERIORAÇÃO, ROUBO E EXTRAVIO DE BENS PATRIMONIAIS		50,00				50,00	
	08019902 INDEMNIZAÇÃO DE ESTRAGOS PROVOCADOS POR OUTRÉM EM VIATURAS OU EM QQ OUTROS EQUIPAMENTOS ÀS AL'S		50,00				50,00	
	08019903 IVA REEMBOLSADO		50,00				50,00	
	08019904 IVA INVERSÃO DA LIQUIDAÇÃO		50,00				50,00	
	08019999 DIVERSAS		50,00				50,00	
R8	Venda de bens de investimento		50,00				50,00	
	09 VENDAS DE BENS DE INVESTIMENTO		50,00				50,00	
	0904 OUTROS BENS DE INVESTIMENTO		50,00				50,00	
	090401 SOCIEDADES E QUASE-SOCIEDADES NÃO FINANCEIRA		50,00				50,00	
	09040103 Outros		50,00				50,00	
R9	Transferências e subsídios de capital	P	758.090,00		598.500,00		159.590,00	
R91	Transferências de capital	P	758.090,00		598.500,00		159.590,00	
R911	Administrações Públicas	P	742.080,00		583.175,00		158.905,00	
R9111	Administração Central - Estado Português		3.050,00				3.050,00	
10	TRANSFERÊNCIAS DE CAPITAL		3.050,00				3.050,00	
	Total		5.452.030,00		754.400,00		4.697.630,00	

(*) NOTAS:
(2) Tipo - campo de identifi-
do tipo de alteração:
P se alteração permutativa
M se alteração modificativa

PERÍODO : 2022/01/02 2022/12/31 TOTAL DE ALTERAÇÕES PERMUTATIVAS 1 TOTAL DE ALTERAÇÕES MODIFICATIVAS 1 DO ANO CONTABILÍSTICO DE 2022 (ORÇAMENTO DO ANO : 2022)

Tipo de Visualização : TODAS AS RUBRICAS ORÇAMENTAIS

Desagregar : S

Considerar os anos seguintes : Euros

Rubricas [1]	Designação	Tipo [2]	Previsões iniciais [3]	Alterações Orçamentais			Previsões corrigidas [7]=[3]+[4]+ [5]+[6]	Observações [8]
				Inscri./reforç. [4]	Dimin./amul. [5]	Créditos espec. [6]		
1003	ADMINISTRAÇÃO CENTRAL		3.050,00				3.050,00	
100301	ESTADO		3.000,00				3.000,00	
10030199	Outros		3.000,00				3.000,00	
100307	ESTADO- PARTICIPAÇÃO COMUNITÁRIA EM PROJECTOS CO-FINANCIADOS		50,00				50,00	
R9115	Administração Local	P	739.030,00		583.175,00		155.855,00	
10	TRANSFERÊNCIAS DE CAPITAL	P	739.030,00		583.175,00		155.855,00	
1005	ADMINISTRAÇÃO LOCAL	P	739.030,00		583.175,00		155.855,00	
100501	CONTINENTE	P	739.030,00		583.175,00		155.855,00	
10050101	Câmara Municipal de Oliveira de Azeméis	P	195.780,00		125.557,00		70.223,00	
10050102	Câmara Municipal de São João da Madeira	P	140.070,00		99.672,00		40.398,00	
10050103	Câmara Municipal de Vale de Cambra	P	88.960,00		88.000,00		960,00	
10050104	Câmara Municipal de Arouca	P	74.520,00		56.189,00		18.331,00	
10050105	Câmara Municipal de Santa Maria da Feira	P	188.640,00		174.711,00		13.929,00	
10050106	Câmara Municipal de Espinho	P	51.010,00		39.046,00		11.964,00	
10050199	OUTRAS		50,00				50,00	
R913	Outras	P	16.010,00		15.325,00		685,00	
10	TRANSFERÊNCIAS DE CAPITAL	P	16.010,00		15.325,00		685,00	
1001	SOCIEDADES E QUASE-SOCIEDADES NÃO FINANCEIRAS	P	15.960,00		15.325,00		635,00	
100101	PÚBLICAS	P	6.380,00		5.892,00		488,00	
10010101	Empresas Públicas		50,00				50,00	
10010102	EMPRESAS PÚBLICAS MUNICIPAIS E INTERMUNICIPAIS	P	6.280,00		5.892,00		388,00	
10010199	Outras		50,00				50,00	
100102	PRIVADAS	P	9.580,00		9.433,00		147,00	
1007	INSTITUIÇÕES SEM FINS LUCRATIVOS		50,00				50,00	
100701	INSTITUIÇÕES SEM FINS LUCRATIVOS		50,00				50,00	
R10	Outras receitas de capital		100,00				100,00	
13	OUTRAS RECEITAS DE CAPITAL		100,00				100,00	
1301	OUTRAS		100,00				100,00	
130101	INDEMNIZAÇÕES		50,00				50,00	
130199	OUTRAS		50,00				50,00	
R11	Reposições não abatidas aos pagamentos		100,00				100,00	
15	REPOSIÇÕES NÃO ABATIDAS NOS PAGAMENTOS		100,00				100,00	
1501	REPOSIÇÕES NÃO ABATIDAS NOS PAGAMENTOS		100,00				100,00	
150101	REPOSIÇÕES NÃO ABATIDAS NOS PAGAMENTOS		100,00				100,00	
R14	Saldo da Gerência Anterior - Operações Orçamentais	M		187.445,53			187.445,53	
16	SALDO DA GERÊNCIA ANTERIOR	M		187.445,53			187.445,53	
1601	SALDO ORÇAMENTAL	M		187.445,53			187.445,53	
Total			6.210.320,00		1.352.900,00		4.857.420,00	

(*) NOTAS:
(2) Tipo - campo de identif.
do tipo de alteração:
P se alteração permutativa
M se alteração modificativa

PERÍODO : 2022/01/02 2022/12/31 TOTAL DE ALTERAÇÕES PERMUTATIVAS 1 TOTAL DE ALTERAÇÕES MODIFICATIVAS 1 DO ANO CONTABILÍSTICO DE 2022 (ORÇAMENTO DO ANO : 2022)

Tipo de Visualização : TODAS AS RUBRICAS ORÇAMENTAIS

Desagregar : S

Considerar os anos seguintes : Euros

Rubricas [1]	Designação	Tipo [2]	Previsões iniciais [3]	Alterações Orçamentais			Previsões corrigidas (7)=[3]+[4]+ [5]+[6]	Observações [8]
				Inscri./reforç. [4]	Dimin./anul. [5]	Créditos espec. [6]		
160101	NA POSSE DO SERVIÇO	M		187.445,53			187.445,53	
Total			6.210.320,00	187.445,53	1.352.900,00		5.044.865,53	

(*) NOTAS:
(2) Tipo - campo de identif.
do tipo de alteração:
P se alteração permutativa
M se alteração modificativa

PERÍODO : 2022/01/02 2022/12/31 TOTAL DE ALTERAÇÕES PERMUTATIVAS 6 TOTAL DE ALTERAÇÕES MODIFICATIVAS 1 DO ANO CONTABILÍSTICO DE 2022 (ORÇAMENTO DO ANO : 2022)

Tipo de Visualização : TODAS AS RUBRICAS ORÇAMENTAIS

Desagregar : 5

Considerar os anos seguintes : Euros

Rubricas [1]	Designação	Tipo [2]	Dotações iniciais [3]	Alterações Orçamentais			Dotações corrigidas [7]=[3]+[4] +[5]+[6]	Observações [8]
				Inscr./reforços [4]	Dim./anulações [5]	Créditos espec. [6]		
D1	Despesas com o pessoal	P/M	287.500,00	22.250,00	49.650,00		260.100,00	
D11	Remunerações Certas e	P/M	219.000,00	13.350,00	38.450,00		193.900,00	
	Permanentes							
01	ORÇAMENTO	P/M	219.000,00	13.350,00	38.450,00		193.900,00	
01	DESPESAS COM O PESSOAL	P/M	219.000,00	13.350,00	38.450,00		193.900,00	
0101	REMUNERAÇÕES CERTAS E PERMANENTES	P/M	219.000,00	13.350,00	38.450,00		193.900,00	
010104	PESSOAL DOS QUADROS- REGIME DO CONTRATO INDIVIDUAL DO TRABALHO	P	107.410,00	2.000,00	20.700,00		88.710,00	
01010401	PESSOAL EM FUNÇÕES	P	79.120,00	2.000,00	1.000,00		80.120,00	
01010402	ALTERAÇÕES OBRIGATORIAS DE POSICIONAMENTO REMUNERATÓRIO		50,00				50,00	
01010403	ALTERAÇÕES FACULTATIVAS DE POSICIONAMENTO REMUNERATÓRIO		50,00				50,00	
01010404	RECRUTAMENTO DE PESSOAL PARA NOVOS POSTOS DE TRABALHO	P	28.190,00		19.700,00		8.490,00	
010106	PESSOAL CONTRATADO A TERMO		200,00				200,00	
01010601	PESSOAL EM FUNÇÕES		50,00				50,00	
01010602	ALTERAÇÕES OBRIGATORIAS DE POSICIONAMENTO REMUNERATÓRIO		50,00				50,00	
01010603	ALTERAÇÕES FACULTATIVAS DE POSICIONAMENTO REMUNERATÓRIO		50,00				50,00	
01010604	RECRUTAMENTO DE PESSOAL PARA NOVOS POSTOS DE TRABALHO		50,00				50,00	
010107	PESSOAL EM REGIME DE TAREFA OU AVENÇA	P	1.000,00		600,00		400,00	
010109	PESSOAL EM QUALQUER OUTRA SITUAÇÃO	P/M	58.660,00	10.000,00	14.350,00		54.310,00	
010111	REPRESENTAÇÃO	P	9.420,00	250,00			9.670,00	
010112	SUPLEMENTOS E PRÊMIOS		150,00				150,00	
010113	SUBSÍDIO DE REFRIÇÃO	P	13.040,00		2.000,00		11.040,00	
010114	SUBSÍDIOS DE FÉRIAS E NATAL	P	27.020,00	1.100,00			28.120,00	
010115	REMUNERAÇÕES POR DOENÇA E MATERNIDADE / PATERNIDADE	P	2.100,00		800,00		1.300,00	
D12	Abonos Variáveis ou Eventuais	P/M	2.300,00	5.000,00	1.400,00		5.900,00	
01	ORÇAMENTO	P/M	2.300,00	5.000,00	1.400,00		5.900,00	
01	DESPESAS COM O PESSOAL	P/M	2.300,00	5.000,00	1.400,00		5.900,00	
0102	ABONOS VARIÁVEIS OU EVENTUAIS	P/M	2.300,00	5.000,00	1.400,00		5.900,00	
010204	AJUDAS DE CUSTO	P	2.100,00		1.400,00		700,00	
010212	INDEMNIZAÇÕES POR CESSAÇÃO DE FUNÇÕES		100,00				100,00	
010213	OUTROS SUPLEMENTOS E PRÊMIOS	M	100,00	5.000,00			5.100,00	
01021301	PRÊMIOS DE DESEMPENHO		50,00				50,00	
01021302	OUTROS	M	50,00	5.000,00			5.050,00	
D13	Segurança social	P	66.200,00	3.900,00	9.800,00		60.300,00	
01	ORÇAMENTO	P	66.200,00	3.900,00	9.800,00		60.300,00	
01	DESPESAS COM O PESSOAL	P	66.200,00	3.900,00	9.800,00		60.300,00	
0103	SEGURANÇA SOCIAL	P	66.200,00	3.900,00	9.800,00		60.300,00	
010302	OUTROS ENCARGOS COM A SAÚDE		100,00				100,00	
010303	SUBSÍDIO FAMILIAR A CRIANÇAS E JOVENS		900,00				900,00	
010304	OUTRAS PRESTAÇÕES FAMILIARES		200,00				200,00	
010305	CONTRIBUIÇÕES PARA A SEGURANÇA SOCIAL	P	60.700,00	3.900,00	9.800,00		54.800,00	
Total			222.500,00	18.350,00	39.850,00		201.000,00	(*) NOTAS: (2) Tipo - campo de identif. do tipo de alteração: P se alteração permutativa M se alteração modificativa

PERÍODO : 2022/01/02 2022/12/31 TOTAL DE ALTERAÇÕES PERMUTATIVAS 6 TOTAL DE ALTERAÇÕES MODIFICATIVAS 1 DO ANO CONTABILÍSTICO DE 2022 (ORÇAMENTO DO ANO : 2022)

Tipo de Visualização : TODAS AS RUBRICAS ORÇAMENTAIS

Desagregar : S

Considerar os anos seguintes :

Euros

Rubricas [1]	Designação	Tipo [2]	Dotações iniciais [3]	Alterações Orçamentais			Dotações corrigidas [7]=[3]+[4] +[5]+[6]	Observações [8]
				Inscr./reforços [4]	Dim./anulações [5]	Créditos espec. [6]		
01030501	ASSISTÊNCIA NA DOENÇA DOS FUNCIONÁRIOS PÚBLICOS	P	11.600,00		3.000,00		8.600,00	
01030502	SEGURANÇA SOCIAL DOS FUNCIONÁRIOS PÚBLICOS	P	48.800,00	1.600,00	6.800,00		43.600,00	
0103050201	CAIXA GERAL DE APOSENTAÇÕES	P	27.200,00	1.600,00			28.800,00	
0103050202	REGIME GERAL	P	21.600,00		6.800,00		14.800,00	
01030503	OUTROS	P	300,00	2.300,00			2.600,00	
010306	ACIDENTES EM SERVIÇOS E DOENÇAS PROFISSIONAIS		300,00				300,00	
010309	SEGUROS		3.800,00				3.800,00	
01030901	SEGUROS DE ACIDENTES DE TRABALHO E DOENÇAS PROFISSIONAIS		3.700,00				3.700,00	
01030902	SEGUROS DE SAÚDE		100,00				100,00	
010310	OUTRAS DESPESAS DE SEGURANÇA SOCIAL		200,00				200,00	
01031001	EVENTUALIDADE MATERNIDADE, PATERNIDADE E ADOÇÃO		100,00				100,00	
01031099	OUTRAS DESPESAS DE SEGURANÇA SOCIAL		100,00				100,00	
D2								
01	Aquisição de bens e serviços ORÇAMENTO	P/M	5.028.920,00	355.145,53	906.800,00		4.477.265,53	
02	AQUISIÇÃO DE BENS E SERVIÇOS	P/M	5.028.920,00	355.145,53	906.800,00		4.477.265,53	
0201	AQUISIÇÃO DE BENS	P/M	68.950,00	40.200,00	18.000,00		91.150,00	
020102	COMBUSTÍVEIS E LUBRIFICANTES	P	3.400,00	500,00			3.900,00	
02010201	GASOLINA		1.300,00				1.300,00	
02010202	GASÓLEO	P	2.000,00	500,00			2.500,00	
02010299	OUTROS		100,00				100,00	
020104	LIMPEZA E HIGIENE	P/M	1.200,00	1.450,00			2.650,00	
020107	VESTUÁRIO E ARTIGOS PESSOAIS		300,00				300,00	
020108	MATERIAL DE ESCRITÓRIO	P/M	3.600,00	3.000,00			6.600,00	
020109	PRODUTOS QUÍMICOS E FARMACÊUTICOS	P	20.100,00		4.000,00		16.100,00	
020110	PRODUTOS VENDIDOS NAS FARMÁCIAS		100,00				100,00	
020111	MATERIAL DE CONSUMO CLÍNICO	P/M	4.600,00	2.000,00			6.600,00	
020112	MATERIAL DE TRANSPORTE- PEÇAS		100,00				100,00	
020114	OUTRO MATERIAL- PEÇAS		100,00				100,00	
020115	PRÊMIOS, CONDECORAÇÕES E OFERTAS		300,00				300,00	
020117	FERRAMENTAS E UTENSÍLIOS	P/M	700,00	750,00			1.450,00	
020118	LIVROS E DOCUMENTAÇÃO TÉCNICA	M	400,00	500,00			900,00	
020119	ARTIGOS HONORÍFICOS E DE DECORAÇÃO		100,00				100,00	
020120	MATERIAL DE EDUCAÇÃO, CULTURA E RECREIO		50,00				50,00	
020121	OUTROS BENS	P/M	33.900,00	32.000,00	14.000,00		51.900,00	
0202	AQUISIÇÃO DE SERVIÇOS	P/M	4.959.970,00	314.945,53	888.800,00		4.386.115,53	
020201	ENCARGOS DE INSTALAÇÕES		33.200,00				33.200,00	
020202	LIMPEZA E HIGIENE		4.500,00				4.500,00	
020203	CONSERVAÇÃO DE BENS	M	17.800,00	2.500,00			20.300,00	
020204	LOCAÇÃO DE EDIFÍCIOS		50,00				50,00	
020205	LOCAÇÃO DE MATERIAL DE INFORMÁTICA		50,00				50,00	
020206	LOCAÇÃO DE MATERIAL DE TRANSPORTE		50,00				50,00	
020208	LOCAÇÃO DE OUTROS BENS		50,00				50,00	
020209	COMUNICAÇÕES	P/M	7.900,00	3.000,00	2.500,00		8.400,00	
020210	TRANSPORTES		400,00				400,00	
020211	REPRESENTAÇÃO DOS SERVIÇOS		500,00				500,00	
020212	SEGUROS		6.000,00				6.000,00	
Total			426.950,00	67.950,00	70.150,00		424.750,00	(*) NOTAS: (2) Tipo - campo de identif. do tipo de alteração: P se alteração permutativa M se alteração modificativa

159

PERÍODO : 2022/01/02 2022/12/31 TOTAL DE ALTERAÇÕES PERMUTATIVAS 6 TOTAL DE ALTERAÇÕES MODIFICATIVAS 1 DO ANO CONTABILÍSTICO DE 2022 (ORÇAMENTO DO ANO : 2022)

Tipo de Visualização : TODAS AS RUBRICAS ORÇAMENTAIS

Desagregar : S

Considerar os anos seguintes :

Buros

Rubricas [1]	Designação	Tipo [2]	Dotações iniciais [3]	Alterações Orçamentais			Dotações corrigidas [7]=[3]+[4] +[5]+[6]	Observações [8]
				Inscr./referços [4]	Dim./anulações [5]	Créditos espec. [6]		
	020213		1.350,00				1.350,00	
	020214	P/M	64.150,00	50.000,00	67.800,00		46.350,00	
	02021401	P	15.000,00		14.900,00		100,00	
	02021402	P	10.000,00		9.900,00		100,00	
	02021405		1.000,00				1.000,00	
	02021409	P/M	38.150,00	50.000,00	43.000,00		45.150,00	
	020215		1.200,00				1.200,00	
	020216		1.500,00				1.500,00	
	020217	P/M	12.700,00	5.000,00	12.400,00		5.300,00	
	020218		100,00				100,00	
	020219	P/M	5.800,00	2.500,00	2.500,00		5.800,00	
	020220	P/M	4.767.070,00	186.945,53	780.100,00		4.173.915,53	
	02022002	P/M	300,00	6.000,00	4.000,00		2.300,00	
	02022003	P	4.373.200,00		523.700,00		3.849.500,00	
	02022009	P/M	393.570,00	180.945,53	252.400,00		322.115,53	
	020222	P	2.400,00		1.500,00		900,00	
	020225	P/M	33.200,00	65.000,00	22.000,00		76.200,00	
	02022501		2.000,00				2.000,00	
	02022509	P/M	31.200,00	65.000,00	22.000,00		74.200,00	
D3			Juros e outros encargos	M	1.400,00	500,00	1.900,00	
	01		ORÇAMENTO	M	1.400,00	500,00	1.900,00	
	03		JUROS E OUTROS ENCARGOS	M	1.400,00	500,00	1.900,00	
	0305		OUTROS JUROS		300,00		300,00	
	030502		OUTROS		300,00		300,00	
	03050201		JUROS DE MORA		100,00		100,00	
	03050202		JUROS COMPENSATÓRIOS		100,00		100,00	
	03050203		JUROS DEVEDORES		100,00		100,00	
	0306		OUTROS ENCARGOS FINANCEIROS	M	1.100,00	500,00	1.600,00	
	030601		OUTROS ENCARGOS FINANCEIROS	M	1.100,00	500,00	1.600,00	
D4			Transferências e subsídios correntes	P	1.400,00	25.000,00	25.000,00	1.400,00
D41			Transferências correntes	P	1.350,00	10.000,00	10.000,00	1.350,00
D411			Administrações Públicas	P	900,00	10.000,00	10.000,00	900,00
D4115			Administração Local	P	900,00	10.000,00	10.000,00	900,00
	01		ORÇAMENTO	P	900,00	10.000,00	10.000,00	900,00
	04		TRANSFERÊNCIAS CORRENTES	P	900,00	10.000,00	10.000,00	900,00
	0405		ADMINISTRAÇÃO LOCAL	P	900,00	10.000,00	10.000,00	900,00
	040501		CONTINENTE	P	900,00	10.000,00	10.000,00	900,00
	04050101		MUNICÍPIOS	P	600,00	10.000,00	10.000,00	600,00
	0405010101		CÂMARA MUNICIPAL DE OLIVEIRA DE AZEITEIS		100,00		100,00	
	0405010102		CÂMARA MUNICIPAL DE SÃO JOÃO DA MADEIRA		100,00		100,00	
	0405010103		CÂMARA MUNICIPAL DE VALE DE CAMBRA		100,00		100,00	
	0405010104		CÂMARA MUNICIPAL DE SANTA MARIA DA FEIRA	P	100,00	10.000,00	10.000,00	100,00
	0405010105		CÂMARA MUNICIPAL DE AROUCA		100,00		100,00	
	0405010199		OUTROS MUNICÍPIOS		100,00		100,00	
			Total		5.318.420,00	387.895,53	966.450,00	4.739.865,53

(*) NOTAS:

(2) Tipo - campo de identif. do tipo de alteração:

P se alteração permutativa

M se alteração modificativa

PERÍODO : 2022/01/02 2022/12/31 TOTAL DE ALTERAÇÕES PERMUTATIVAS 6 TOTAL DE ALTERAÇÕES MODIFICATIVAS 1 DO ANO CONTABILÍSTICO DE 2022 (ORÇAMENTO DO ANO : 2022)

Tipo de Visualização : TODAS AS RUBRICAS ORÇAMENTAIS

Desagregar : S

Considerar os anos seguintes : Euros

Rubricas [1]	Designação	Tipo [2]	Dotações iniciais [3]	Alterações Orçamentais			Dotações corrigidas [7]=[3]+[4] +[5]+[6]	Observações [8]
				Inscr./reforços [4]	Dim./anulações [5]	Créditos espec. [6]		
	04050103		100,00				100,00	
	04050104		100,00				100,00	
	04050108		100,00				100,00	
D412	Entidades do Setor Não Lucrativo		50,00				50,00	
01	ORÇAMENTO		50,00				50,00	
04	TRANSFERÊNCIAS CORRENTES		50,00				50,00	
0407	INSTITUIÇÕES SEM FINS LUCRATIVOS		50,00				50,00	
040701	INSTITUIÇÕES SEM FINS LUCRATIVOS		50,00				50,00	
D414	Outras		400,00				400,00	
01	ORÇAMENTO		400,00				400,00	
04	TRANSFERÊNCIAS CORRENTES		400,00				400,00	
0401	SOCIEDADES E QUASE-SOCIEDADES NÃO FINANCEIRAS		400,00				400,00	
040101	PÚBLICAS		300,00				300,00	
04010101	EMPRESAS PÚBLICAS E INTERMUNICIPAIS		200,00				200,00	
04010102	OUTRAS		100,00				100,00	
040102	PRIVADAS		100,00				100,00	
D42	Subsídios Correntes	P	50,00	15.000,00	15.000,00		50,00	
01	ORÇAMENTO	P	50,00	15.000,00	15.000,00		50,00	
05	SUBSÍDIOS	P	50,00	15.000,00	15.000,00		50,00	
0501	SOCIEDADES E QUASE-SOCIEDADES NÃO FINANCEIRAS	P	50,00	15.000,00	15.000,00		50,00	
050101	PÚBLICAS	P	50,00	15.000,00	15.000,00		50,00	
05010101	EMPRESAS PÚBLICAS MUNICIPAIS E INTERMUNICIPAIS	P	50,00	15.000,00	15.000,00		50,00	
D5	Outras despesas correntes	P/M	85.800,00	2.000,00	9.900,00		77.900,00	
01	ORÇAMENTO	P/M	85.800,00	2.000,00	9.900,00		77.900,00	
06	OUTRAS DESPESAS CORRENTES	P/M	85.800,00	2.000,00	9.900,00		77.900,00	
0602	DIVERSAS	P/M	85.800,00	2.000,00	9.900,00		77.900,00	
060201	IMPOSTOS E TAXAS	P/M	83.300,00	1.000,00	8.000,00		76.300,00	
060203	OUTRAS	P/M	2.500,00	1.000,00	1.900,00		1.600,00	
06020301	RESTITUIÇÕES		100,00				100,00	
06020302	IVA PAGO	P	2.000,00		1.900,00		100,00	
06020305	OUTRAS	M	400,00	1.000,00			1.400,00	
0602030501	QUOTIZAÇÕES		100,00				100,00	
0602030599	OUTRAS	M	300,00	1.000,00			1.300,00	
D6	Aquisição de bens de capital	P/M	803.000,00	19.500,00	598.500,00		224.000,00	
01	ORÇAMENTO	P/M	803.000,00	19.500,00	598.500,00		224.000,00	
07	AQUISIÇÃO DE BENS DE CAPITAL	P/M	803.000,00	19.500,00	598.500,00		224.000,00	
0701	INVESTIMENTOS	P/M	760.000,00	19.500,00	598.500,00		181.000,00	
070103	EDIFÍCIOS	P	10.000,00		9.900,00		100,00	
07010301	INSTALAÇÕES DE SERVIÇOS	P	10.000,00		9.900,00		100,00	
070104	CONSTRUÇÕES DIVERSAS	P	730.850,00		564.700,00		166.150,00	
07010402	SISTEMAS DE DRENAGEM DE ÁGUAS RESIDUAIS	P	207.300,00		204.000,00		3.300,00	
07010403	ESTAÇÕES DE TRATAMENTO DE ÁGUAS RESIDUAIS	P	10.000,00		9.800,00		200,00	
07010409	SINALIZAÇÃO E TRÂNSITO		500,00				500,00	
07010411	INFRAESTRUTURAS PARA TRATAMENTO DE RESÍDUOS SÓLIDOS		500,00				500,00	
Total			5.633.320,00	404.895,53	1.215.050,00		4.823.165,53	

(*) NOTAS:
(2) Tipo - campo de identif.
do tipo de alteração:
P se alteração permutativa
M se alteração modificativa

PERÍODO : 2022/01/02 2022/12/31 TOTAL DE ALTERAÇÕES PERMUTATIVAS 6 TOTAL DE ALTERAÇÕES MODIFICATIVAS 1 DO ANO CONTABILÍSTICO DE 2022 (ORÇAMENTO DO ANO : 2022)

Tipo de Visualização : TODAS AS RUBRICAS ORÇAMENTAIS

Desagregar : S

Considerar os anos seguintes : Euros

Rubricas [1]	Designação	Tipo [2]	Dotações iniciais [3]	Alterações Orçamentais			Dotações corrigidas [7]=[3]+[4] +[5]+[6]	Observações [8]
				Inscr./reforços [4]	Dim./anulações [5]	Créditos espec. [6]		
07010413	OUTROS	P	512.550,00		350.900,00		161.650,00	
070106	MATERIAL DE TRANSPORTES		200,00				200,00	
07010601	RECOLHA DE RESÍDUOS		50,00				50,00	
07010602	OUTRO		150,00				150,00	
070107	EQUIPAMENTO DE INFORMÁTICA	P/M	3.000,00	5.000,00	6.500,00		1.500,00	
070108	SOFTWARE INFORMÁTICO	P/M	2.000,00	5.000,00	1.900,00		5.100,00	
070109	EQUIPAMENTO ADMINISTRATIVO	P/M	1.500,00	4.500,00	5.500,00		500,00	
070110	EQUIPAMENTO BÁSICO	P/M	11.200,00	5.000,00	10.000,00		6.200,00	
07011001	EQUIPAMENTO DE RECOLHA DE RESÍDUOS		50,00				50,00	
07011002	OUTRO	P/M	11.150,00	5.000,00	10.000,00		6.150,00	
070111	FERRAMENTOS E UTENSÍLIOS		1.250,00				1.250,00	
0703	BENS DE DOMÍNIO PÚBLICO		43.000,00				43.000,00	
070303	OUTRAS CONSTRUÇÕES E INFRA-ESTRUTURAS		43.000,00				43.000,00	
07030301	VIADUTOS, ARRUAMENTOS E OBRAS COMPLEMENTARES		43.000,00				43.000,00	
D7	Transferências e subsídios de capital		1.400,00				1.400,00	
D71	Transferências de capital		1.400,00				1.400,00	
D711	Administrações Públicas		900,00				900,00	
D7115	Administração Local		900,00				900,00	
01	ORÇAMENTO		900,00				900,00	
08	TRANSFERÊNCIAS DE CAPITAL		900,00				900,00	
0805	ADMINISTRAÇÃO LOCAL		900,00				900,00	
080501	CONTINENTE		900,00				900,00	
08050101	MUNICÍPIOS		600,00				600,00	
0805010101	CÂMARA MUNICIPAL DE OLIVEIRA DE AZEMEIS		100,00				100,00	
0805010102	CÂMARA MUNICIPAL DE SÃO JOÃO DA MADEIRA		100,00				100,00	
0805010103	CÂMARA MUNICIPAL DE VALE DE CAMBRA		100,00				100,00	
0805010104	CÂMARA MUNICIPAL DE SANTA MARIA DA FEIRA		100,00				100,00	
0805010105	CÂMARA MUNICIPAL DE AROUCA		100,00				100,00	
0805010199	OUTROS MUNICÍPIOS		100,00				100,00	
08050103	SERVIÇOS AUTONOMOS DA ADMINISTRAÇÃO LOCAL		100,00				100,00	
08050104	ASSOCIAÇÕES DE MUNICÍPIOS		100,00				100,00	
08050108	OUTROS		100,00				100,00	
D712	Entidades do Setor não Lucrativo		100,00				100,00	
01	ORÇAMENTO		100,00				100,00	
08	TRANSFERÊNCIAS DE CAPITAL		100,00				100,00	
0807	INSTITUIÇÕES SEM FINS LUCRATIVOS		100,00				100,00	
080701	INSTITUIÇÕES SEM FINS LUCRATIVOS- Outras		400,00				400,00	
D714	Outras		400,00				400,00	
01	ORÇAMENTO		400,00				400,00	
08	TRANSFERÊNCIAS DE CAPITAL		400,00				400,00	
0801	SOCIEDADES E QUASE-SOCIEDADES NÃO FINANCEIRAS		400,00				400,00	
080101	PÚBLICAS		300,00				300,00	
Total			6.209.020,00	424.395,53	1.589.850,00		5.043.565,53	

(*) NOTAS:
(2) Tipo - campo de identif.
do tipo de alteração:
P se alteração permutativa
M se alteração modificativa

162

PERÍODO : 2022/01/02 2022/12/31 TOTAL DE ALTERAÇÕES PERMUTATIVAS 6 TOTAL DE ALTERAÇÕES MODIFICATIVAS 1 DO ANO CONTABILISTICO DE 2022 (ORÇAMENTO DO ANO : 2022)

Tipo de Visualização : TODAS AS RUBRICAS ORÇAMENTAIS

Desagregar : S

Considerar os anos seguintes : Euros

Rubricas [1]	Designação	Tipo [2]	Dotações iniciais [3]	Alterações Orçamentais			Dotações corrigidas [7]=[3]+[4] +[5]+[6]	Observações [8]
				Inscr./reforços [4]	Dim./anulações [5]	Créditos espec. [6]		
	08010101 EMPRESAS PÚBLICAS MUNICIPAIS E INTERMUNICIPAIS		200,00				200,00	
	08010102 OUTRAS		100,00				100,00	
	080102 PRIVADAS		100,00				100,00	
D8	Outras despesas de capital		800,00				800,00	
01	ORÇAMENTO		800,00				800,00	
11	OUTRAS DESPESAS DE CAPITAL		800,00				800,00	
1102	DIVERSAS		800,00				800,00	
110299	OUTRAS		800,00				800,00	
D9	Despesa com ativos financeiros		100,00				100,00	
01	ORÇAMENTO		100,00				100,00	
09	ACTIVOS FINANCEIROS		100,00				100,00	
0907	ACÇÕES E OUTRAS PARTICIPAÇÕES		100,00				100,00	
090701	SOCIEDADES E QUASE-SOCIEDADES NÃO FINANCEIRAS- PRIVADAS		100,00				100,00	
Total			6.210.320,00	424.395,53	1.589.850,00		5.044.865,53	

(*) NOTAS:
(2) Tipo - campo de identif. do tipo de alteração:
P se alteração permutativa
M se alteração modificativa

163

PERÍODO : 2022/01/02 2022/12/31

TOTAL DE ALTERAÇÕES PERMUTATIVAS 1 TOTAL DE ALTERAÇÕES MODIFICATIVAS 1 DO ANO CONTABILÍSTICO DE 2022

Tipo de Visualização : APENAS AS RUBRICAS ORÇAMENTAIS QUE CONSTAM NA ALTERAÇÃO Identif. Obj. : CLASSIFICADOR FUNCIONAL Tipo de Plano : PLANO PLURIANUAL DE INVESTIMENTOS Tipo de Rubrica : CLASSIFICAÇÃO ORÇÂNICA/ECONÓMICA Duros

Objetivo [1]	Número do projeto Código Ano Tipo Número [2]		Descrição Designação do projeto [3]	Classificação	Datas		Pagamentos					Modificação (+/-) [13] = [7] - [6]		
					Início [4]	Fim [5]	2022		Períodos seguintes					
							Dot. atual [6]	Dot. corrigida [7]	2023 [8]	2024 [9]	2025 [10]		2026 [11]	Outros [12]
1.			Funções gerais				16.500,00	7.200,00						-9.300,00
1.1.			Serviços gerais de administração pública				16.500,00	7.200,00						-9.300,00
1.1.1.			Administração geral				16.500,00	7.200,00						-9.300,00
1.1.1.1.			Administração Antárctica				16.500,00	7.200,00						-9.300,00
1.1.1.1.1.	010101	2003 I 1	Material de Transporte		2003/01/01	2026/12/31								
1.1.1.1.1.	010102	2003 I 2	Ferramentas e Utensílios		2003/01/01	2026/12/31								
1.1.1.1.1.	01	2013	ADMINISTRAÇÃO ANTÁRTICA				10.000,00	100,00						-9.900,00
1.1.1.1.1.	0101	2013	SERVIÇOS GERAIS DA ADMINISTRAÇÃO PÚBLICA				10.000,00	100,00						-9.900,00
1.1.1.1.1.	010101	2013 I 2	INSTALAÇÕES DE SERVIÇOS	01/07010301	2013/01/01	2026/12/31	10.000,00	100,00						-9.900,00
1.1.1.1.1.	01	2014	ADMINISTRAÇÃO ANTÁRTICA				6.500,00	7.100,00						600,00
1.1.1.1.1.	0101	2014	SERVIÇOS GERAIS DA ADMINISTRAÇÃO PÚBLICA				6.500,00	7.100,00						600,00
1.1.1.1.1.	010104	2014 I 1	EQUIPAMENTO DE INFORMÁTICA	01/070107	2014/01/02	2026/12/31	3.000,00	1.500,00						-1.500,00
1.1.1.1.1.	010105	2014 I 2	SOFTWARE INFORMÁTICO	01/070108	2014/01/02	2026/12/31	2.000,00	5.100,00						3.100,00
1.1.1.1.1.	010106	2014 I 3	EQUIPAMENTO ADMINISTRATIVO	01/070109	2014/01/02	2026/12/31	1.500,00	500,00						-1.000,00
2.			Funções sociais				737.800,00	168.100,00				-14.700,00		-569.700,00
2.4.			Habitación e servicios colectivos				737.800,00	168.100,00				-14.700,00		-569.700,00
2.4.3.			Saneamento				217.300,00	3.500,00				-14.700,00		-213.800,00
2.4.3.	03	2003	SANEAMENTO				25.000,00	2.500,00				-9.900,00		-22.500,00
2.4.3.	0301	2003 I 17	ESTAÇÕES DE TRATAMENTO DE ÁGUAS RESIDUAIS	01/07010403	2003/01/01	2026/12/31	5.000,00	100,00						-4.900,00
2.4.3.	0302	2003 I 18	ESTAÇÕES DE TRATAMENTO DE ÁGUAS RESIDUAIS	01/07010403	2003/01/01	2026/12/31	5.000,00	100,00				-4.900,00		-4.900,00
2.4.3.	0303	2003 I 19	SISTEMAS DE DRENAGEM DE ÁGUAS RESIDUAIS	01/07010402	2001/01/01	2026/12/31	5.000,00	2.100,00						-2.900,00
2.4.3.	0304	2003 I 20	SISTEMAS DE DRENAGEM DE ÁGUAS RESIDUAIS	01/07010402	2003/01/01	2026/12/31	5.000,00	100,00				-4.900,00		-4.900,00
2.4.3.	0305	2003 I 21	SISTEMAS DE DRENAGEM DE ÁGUAS RESIDUAIS	01/07010402	2003/01/01	2026/12/31	5.000,00	100,00				-4.900,00		-4.900,00
2.4.3.	03	2005	SANEAMENTO				5.000,00	500,00						-4.500,00
2.4.3.	0301	2005 I 3	SISTEMAS DE DRENAGEM DE ÁGUAS RESIDUAIS	01/07010402	2005/01/01	2026/12/31	5.000,00	500,00						-4.500,00
2.4.3.	03	2007	SANEAMENTO				5.000,00	100,00				-4.900,00		-4.900,00
2.4.3.	0301	2007 I 2	SISTEMAS DE DRENAGEM DE ÁGUAS RESIDUAIS	01/07010402	2007/01/02	2026/12/31	5.900,00	100,00				-4.900,00		-4.900,00
2.4.3.	01	2008	SANEAMENTO				5.000,00	100,00						-4.900,00
2.4.3.	0105	2008 I 23	SISTEMAS DE DRENAGEM DE ÁGUAS RESIDUAIS	01/07010402	2008/01/01	2026/12/31	5.000,00	100,00						-4.900,00
2.4.3.	03	2019	Saneamento				177.300,00	300,00						-177.000,00
2.4.3.	0301	2019 I 1	SISTEMAS DE DRENAGEM DE ÁGUAS RESIDUAIS	01/07010402	2019/04/18	2026/12/31	177.300,00	300,00						-177.000,00
2.4.5.	0502	2003 I 23	Aterro Sanitário Intermunicipal		2002/01/01	2026/12/31								
2.4.6.			Proteção do meio ambiente e conservação da natureza				520.500,00	164.600,00						-355.900,00
2.4.6.	01	2008	PROTEÇÃO DO MEIO AMBIENTE E CONSERVAÇÃO DA NATUREZA				20.000,00	5.100,00						-14.900,00
2.4.6.	0101	2008 I 22	Centro de Recolha / Canil Intermunicipal da AMTSM		2008/01/01	2026/12/31								
2.4.6.	0101	2008 I 22	OUTROS	01/07010413			10.000,00	100,00						-9.900,00
2.4.6.	0101	2008 I 22	OUTRO	01/07011002			10.000,00	5.000,00						-5.000,00
2.4.6.	0601	2009 I 7	Centro de Recolha/Canil Intermunicipal - Sinalização		2009/01/01	2026/12/31								
2.4.6.	01	2017	Proteção do Meio Ambiente e Conservação da Natureza				560.500,00	159.500,00						-341.000,00
2.4.6.	0101	2017 I 1	Ampliação - Centro de Recolha / Canil Intermunicipal da AMTSM		2017/01/02	2026/12/31								
2.4.6.	0101	2017 I 1	OUTROS	01/07010413			500.500,00	159.500,00						-341.000,00
2.4.6.	0101	2018 I 1	Centro de Educação e Valorização Ambiental da AMTSM		2018/01/01	2026/12/31								
2.4.6.	0101	2020 I 1	Parque de Matilhas - Cre/CIAMTSM		2020/01/02	2026/12/31								
3.3.1.	0101	2011 I 1	Variante Chão D'Ave a Carregosa - nó A32		2011/01/01	2022/12/31								
Total :							754.300,00	175.300,00				-14.700,00		-579.000,00

TIPO DE CONTAS : AMBAS

VISUALIZAR CONTAS S/ MOVIMENTO :

164

Código das Contas		Designação	Saldo inicial	Recebimentos	Pagamentos	Saldo Final
07	07	Operações de tesouraria	24.734,64			24.734,64
07.1	07.2	Recebimentos por operações de tesouraria / Pagamentos por operações de tesouraria	24.734,64			24.734,64
07.1.3	07.2.3	Constituição e reforço de cauções e garantias / Devolução de cauções e garantias	23.545,40			23.545,40
07.1.6	07.2.6	Retenções - Transição para o SNC-AP / Retenções - Transição para o SNC-AP	1.189,24			1.189,24
TOTAL			24.734,64			24.734,64

165

Tipo de Consulta : Apóscas que tiveram execução financeira no exercício
Rendimentos Atualizados Afimulação - CP Incluir os contratos de fresse - S Incluir as modalidades no âmbito do CPID - S Considerar as observações : S

CÓDIGO	DENOMINAÇÃO	TIPO	OBJETO	DATA	VALOR DO CONTRATO	PREÇO CONTRATUAL	PREÇO DE EXECUÇÃO (FÍSICO)	PROG. CONT.	MOD.	CONTRATO SUBSTITUÍDO	CONTRATO CANCELADO	N.º REG.	DATA DE INÍCIO DO PAGAMENTO	RENDIMENTOS DO PERÍODO (R)					RENDIMENTOS ACUMULADOS (R)					OBSERVAÇÕES		
														Trabalhos realizados	Receitas de fresse	Trabalhos / serviços / fornecimentos complementares	Trabalhos de suprimento de bens e materiais	Outros trabal. realizados os trabal. a mens	Total	Trabalhos realizados	Receitas de fresse	Trabalhos / serviços / fornecimentos complementares	Trabalhos de suprimento de bens e materiais		Outros trabal. realizados os trabal. a mens	Total
5068995	Silval, João, Alves & Anzanel, S.a.	23	fornecimento de fármacos e material veterinário para o CPID	2023/01/25	24.361,70	27.536,20	2023/01/25	CP	0				2023/01/25	9.189,84					9.189,84	16.411,96				16.411,96		
5068999	Companhia Agrícola de Fresse, S.A.	201	Consulta prévia - fornecimento de Alimentos para CPID	2023/01/20	37.278,30	65.809,00	2023/01/20	CP	0				2023/01/20	23.163,67					23.163,67	38.278,13				38.278,13		
5068998	Silval, João, Alves & Anzanel, S.a.	23	fornecimento de fármacos e Material Veterinário para o CPID Inter municipal da Associação de Municípios das Freguesias de Santa Rita (AMFMSM), conforme deliberação de C.	2023/01/11	11.218,49	12.536,00	2023/01/11	CP	0				2023/01/11	11.218,49					11.218,49	12.219,96				12.219,96		
5070650	Luísjoo - Serviços Ambientais, S.a.	170	Concurso limitado por preço qualificado com modalidade internacional "Contrato de Operação, Manutenção e Montagem do Sistema de Tratamento de Águas Residuais do AMFMSM" (deliberação de 15.06.2020)	2023/01/01	9.494.598,20	10.068.452,70	2023/01/01	CP	0				2023/01/01	579.049,53					579.049,53	1.954.968,94				1.954.968,94		
5080010	RENDIMENTO DE FRESSE - LAMPARAS	5	procedimento de ajuste directo para contrato de "Prestação de Serviços de Limpeza das Instalações de Associação de Municípios das Freguesias de Santa Rita", de 16.06.2019	2023/01/01	6.804,00	8.133,20	2023/01/01	CP	0				2023/01/01	1.168,34					1.168,34	4.433,24				4.433,24		
5080070	Alberto Teixeira & Associados, Sociedade de Advogados, EI	5	apoição de serviços na modalidade de apoio "Prestação de serviços de apoio jurídico", conforme deliberação do C.D. de 20/04/2015	2023/01/01	49.000,00	49.700,00	2023/01/01	CP	0				2023/01/01	4.118,00					4.118,00	49.718,00				49.718,00		
2270035	Ana Rita Milheiro de Silva Alves Belão	5	Prestação de Serviços na área de "Prestação de Serviços na área de Medicina Veterinária"	2023/01/01	16.989,00	18.458,00	2023/01/01	CP	0				2023/01/01	758,75					758,75	16.530,25				16.530,25		
5080047	RENDIMENTO	5	Consulta prévia - aquisição de serviços para "Manutenção, Transporte e Incentivação de Colômbios de Animais de Companhia no CPID"	2023/01/04	15.149,80	15.106,50	2023/01/04	CP	0				2023/01/04	1.765,57					1.765,57	10.414,01				10.414,01		
5044092	Pinto de Sá e Sá - Comunicação e Imagem, Lda	5	CONSULTA PRÉVIA - AQUISIÇÃO DE SERVIÇOS DE "Desenho e de estratégia comunicacional para promoção do AMFMSM na TV"	2023/01/01	9.200,00	9.800,00	2023/01/01	CP	0				2023/01/01	3.439,60					3.439,60	3.400,00				3.400,00		
2170010	Ana Cristina de Mesquita Ribeiro Pereira - IRE	5	Procedimento de Consulta Prévia - "Prestação de Serviços de Certificação Legal de Contas", conforme deliberação do C.D. de 15.06.2020	2023/01/01	21.500,00	23.000,00	2023/01/01	CP	0				2023/01/01	9.467,00					9.467,00	21.802,00				21.802,00		
51362370	Quadrado, João	5	Procedimento de contratação - "Ajuda Directa nº 14/2023 para a celebração de um contrato de "Prestação de Serviços de Consultoria ao AMFMSM - Sistema de Tratamento de Águas Residuais" na Modalidade de Licitação"	2023/01/01	22.000,00	22.100,00	2023/01/01	CP	0				2023/01/01	1.845,00					1.845,00	22.100,00				22.100,00		
2270036	Carla Mendes Mesquita Lopes	5	prestação de serviços de manutenção e fiscalização do SBR e de procedimentos de DEP do AMFMSM	2023/01/01	14.600,00	20.942,00	2023/01/01	CP	0				2023/01/01	359,00					359,00	20.583,00				20.583,00		
5069064	RENDIMENTO DE FRESSE - SISTEMAS DE INFORMAÇÃO PARA SERVIÇOS DE FRESSE, S.A.	5	contrato de "prestação de serviços de apoio técnico e manutenção dos equipamentos de gestão de património, pessoal e contabilidade SBR de AMFMSM"	2023/01/01	4.932,00	5.350,00	2023/01/01	CP	0				2023/01/01	1.768,18					1.768,18	3.576,38				3.576,38		
5069070	Transicional - Comércio e Serviços de Equipamento de Instalações, Lda	218	Prestação de Serviços de Instalação e Assistência Técnica a Software e Hardware da AMFMSM, de acordo do Sr. Presidente do C.D. de 17/11/2021	2023/01/01	1.570,00	1.890,00	2023/01/01	CP	0				2023/01/01	1.042,70					1.042,70	2.562,49				2.562,49		
				707%	9.784.252,94	10.333.698,07							446.114,02					446.114,02	60.119,42				2.178.415,37		2.178.415,37	

[Handwritten signature]

[Handwritten mark]

167

Tipo de Consulta : Apenas as que tiveram execução financeira no exercício | Sumarização | Modalidade de Ajustação : CPF | Definir os outros dígitos : S | Definir as modalidades no âmbito do OUD : S | Considerar as observações : S

ÍTEM	Descrição	Tipo	Objeto	CONTRATO					Modalidade de Ajustação	Tipo de Contrato	Lei nº	Data	RECURSOS DO OUD (R)					RECURSOS ACUMULADOS (R)					Observações
				Valor do Contrato	Preço Contratado	Preço de Despesa	Saldo de Despesa (Saldo)	Exec. Até					Valor do Contrato	Revisão de Preços	Trabalhos Realizados	Revisão de Preços	Trabalhos / serviços / fornecimentos complementares	Trabalhos de pagamento de juros e multas	Outros trab., incluindo os trab. a menos	Total	Trabalhos Realizados	Revisão de Preços	
5895405	Turismo do Porto e Borda de Paraty, E.T.	S	procedimento pré-contractual nº 10/2020 de 03/02/2020	35.300,00	44.580,00	44.580,00	0,00	0,00	0,00	0,00	03/02/2020	44.280,00				44.280,00						44.280,00	
5244288	Aluguel de Espaço para Eventos	S	prestação de serviços de aluguel de espaço institucional de Turismo do P	10.200,00	10.200,00	10.200,00	0,00	0,00	0,00	0,00	03/02/2020	7.630,00				7.630,00						7.630,00	
5202434	Indice de e Management, Lda	S	Concurso Público: Prestação de Serviços "Índice de e Management - Programa Integrado Intermunicipal de Educação Cultural - Arte & Planejamento e Inovação; Arte & Inovação de Gestão Cultural	89.700,00	119.330,00	119.330,00	0,00	0,00	0,00	0,00	03/02/2020	89.634,55				89.634,55						89.634,55	
5231447	Associação das Serras Carabas Duarte	S	Ajuste Direto - Regime Geral: Prestação de Serviços Administrativos no COMOP, de acordo com o Edital nº 001/2020 de 12/04/2020	10.000,00	10.000,00	10.000,00	0,00	0,00	0,00	0,00	03/02/2020	7.530,00				7.530,00						7.530,00	
5205470	ETS - Indústria Transformadora de Soprantes, S.A.	S	procedimento pré-contractual nº 04/2020 de 03/02/2020	15.610,20	15.500,00	15.500,00	0,00	0,00	0,00	0,00	03/02/2020	2.930,00				2.930,00						2.930,00	
5895311	GRUPO DO RIO - LOPESAS	S	Ajuste Direto - Regime Geral - Prestação de Serviços de Limpeza das Instalações da Associação de Municípios das Terras de São Paulo (AMTSP)	7.200,00	6.936,00	6.936,00	0,00	0,00	0,00	0,00	03/02/2020	1.720,00				1.720,00						1.720,00	
5164944	Medina e Associados - Sociedade de Advogados Sp II	S	contrato de prestação de serviços de advocacia e de apoio jurídico - ajuste direto regime geral - PROCESSO DO PMS. nº 04/17/2020	51.000,00	66.630,00	66.630,00	0,00	0,00	0,00	0,00	03/02/2020	7.380,00				7.380,00						7.380,00	
5164920	Relizem Comércio Integressal Lda	S	procedimento nº 13/2020 - Ajuste Direto - Regime Geral Contrato de Prestação de Serviços para elaboração de estudo de upgrade das VMs de Oseia e ETR. Subjeitos em unidades R&D	9.550,00	12.230,50	12.230,50	0,00	0,00	0,00	0,00	03/02/2020	12.230,50				12.230,50						12.230,50	
5404570	PROCONDESEMPREENDIMENTOS ASSOCIADOS DE OSEIA, L.P.	S	Ajuste Direto - Regime Geral: Prestação de Serviços para apoio na elaboração de matrículas no PMSM	18.510,00	21.985,00	21.985,00	0,00	0,00	0,00	0,00	03/02/2020	21.985,00				21.985,00						21.985,00	
5662178	Alma, Consultoria de Avaliação e Planejamento de Avaliação e Planejamento, Lda.	S	procedimento pré-contractual nº 13/2020 de 03/02/2020	19.690,00	30.130,00	30.130,00	0,00	0,00	0,00	0,00	03/02/2020	7.675,20				7.675,20						7.675,20	
				7026	18.202.558,00	18.518.690,00						493.330,00	770,50	44.280,00		538.480,50	2.425.995,10	770,50	44.280,00			2.425.995,10	

- Modalidade de Ajustação/Tipo de procedimento**
- CPF - Consulta direta
 - CPM - Concurso limitado por preço qualificado
 - RD - Ajuste Direto
 - AMS - Ajuste Direto regime simplificado
 - CP - Concurso público normal

Tipo de Consulta : Todos, com exceção dos anulados e arquivados

Excluir os contratos diversos : S Excluir as modalidades no âmbito do COVID : S

FILTRAR PELO N. CONTRATO Tipo de contrato	Concurso público		Concurso limitado por prévia qualificação		Procedimento de negociação		Diálogo concorrencial		Ajuste direto		Concurso de Concepção		Parceria para inovação		TOTAL	
	Número dos contratos	Preço contratual	Número dos contratos	Preço contratual	Número dos contratos	Preço contratual	Número dos contratos	Preço contratual	Número dos contratos	Preço contratual	Número dos contratos	Preço contratual	Número dos contratos	Preço contratual	Número dos contratos	Preço contratual
	[1]		[2]		[3]		[4]		[5]		[6]		[7]		[8]	
Empreitadas de obras públicas	1	109.207,77							5	68.634,21					6	177.841,98
Aquisição de serviços	17	4.444.631,50	1	10.064.602,79					113	2.308.893,54				131	16.818.127,93	
Locação ou aquisição de bens móveis									15	292.634,88				15	292.634,88	
Concessão de obras públicas																
Concessão de serviços públicos																
Outros									2	24.589,89				2	24.589,89	
TOTAL	18	4.553.839,27	1	10.064.602,79					135	2.694.752,62				154	17.313.194,68	

VISUALIZAR REGISTOS S/ EXECUÇÃO : S

Tipo de receita	Disposições legais [1]	Finalidade [2]	Entidade financiadora		Receita Prevista [4]	Receita recebida [5]	Receita prevista e não recebida [6]=[4]-[5]	Devolução de transf. / subs. ocorrida no exercício [7]	Observações [8]
			NIF	Nome / Designação [3]					
Transferências correntes									
06010102 - Empresas Públicas Municipais e Intermunicipais	Art.º 29º, da Lei 73/2013, de 3/Setembro		508326567	ÁGUAS DE S.JOÃO,E.M.,S.A.	1.596.120,00	13.280,68	1.582.839,32		Trf. Correntes - STAR - PPC 03/2022 - Município de S. João da Madeira
06010102 - Empresas Públicas Municipais e Intermunicipais	Art.º 29º, da Lei 73/2013, de 3/Setembro		508326567	ÁGUAS DE S.JOÃO,E.M.,S.A.	1.596.120,00	11.986,66	1.584.133,34		Trf. Correntes - STAR - 02/2022 - Município de S. João da Madeira
06010102 - Empresas Públicas Municipais e Intermunicipais	Art.º 29º, da Lei 73/2013, de 3/Setembro		508326567	ÁGUAS DE S.JOÃO,E.M.,S.A.	1.596.120,00	13.982,08	1.582.137,92		Trf. Correntes - STAR - 01/2022 - Município de S. João da Madeira
06010102 - Empresas Públicas Municipais e Intermunicipais	Art.º 29º, da Lei 73/2013, de 3/Setembro		508326567	ÁGUAS DE S.JOÃO,E.M.,S.A.	1.596.120,00	24.697,38	1.571.422,62		Taxa de Recursos Hídricos de 2021 - conforme deliberação do C.D. 03/02/2022 - Município de S. João d
06010102 - Empresas Públicas Municipais e Intermunicipais	Art.º 29º, da Lei 73/2013, de 3/Setembro		508326567	ÁGUAS DE S.JOÃO,E.M.,S.A.	1.596.120,00	13.569,49	1.582.550,51		STAR PPC 21/2021 - Município de S. João da Madeira
06010102 - Empresas Públicas Municipais e Intermunicipais	Art.º 29º, da Lei 73/2013, de 3/Setembro		508326567	ÁGUAS DE S.JOÃO,E.M.,S.A.	1.596.120,00	11.222,08	1.584.897,92		STAR PPC 11/2021 - Município de S. João da Madeira 1/2
06010102 - Empresas Públicas Municipais e Intermunicipais	Art.º 29º, da Lei 73/2013, de 3/Setembro		508326567	ÁGUAS DE S.JOÃO,E.M.,S.A.	1.596.120,00	4.033,29	1.592.086,71		STAR PPC 09/2021 - Município de Águas de S. João - - PAGAMENTO POR CONTA 02/03/2022 2/2
06010102 - Empresas Públicas Municipais e Intermunicipais	Art.º 29º, da Lei 73/2013, de 3/Setembro		508326567	ÁGUAS DE S.JOÃO,E.M.,S.A.	1.596.120,00	5.617,66	1.590.502,34		STAR PPC 09/2021 - Município de Águas de S. João - - PAGAMENTO POR CONTA 02/03/2022 1/2
06010102 - Empresas Públicas Municipais e Intermunicipais	Art.º 29º, da Lei 73/2013, de 3/Setembro		508326567	ÁGUAS DE S.JOÃO,E.M.,S.A.	1.596.120,00	21.858,03	1.574.261,97		STAR 07 e 08-2021 - Município de São João da Madeira
06010102 - Empresas Públicas Municipais e Intermunicipais	Art.º 29º, da Lei 73/2013, de 3/Setembro		508326567	ÁGUAS DE S.JOÃO,E.M.,S.A.	1.596.120,00	12.737,43	1.583.382,57		STAR 05/2022 - PPC - Município de S. João da Madeira
06010102 - Empresas Públicas Municipais e Intermunicipais	Art.º 29º, da Lei 73/2013, de 3/Setembro		508326567	ÁGUAS DE S.JOÃO,E.M.,S.A.	1.596.120,00	11.540,86	1.584.579,14		STAR 04/2022 - PPC - Município de S. João da Madeira
06010102 - Empresas Públicas Municipais e Intermunicipais	Art.º 29º, da Lei 73/2013, de 3/Setembro		508326567	ÁGUAS DE S.JOÃO,E.M.,S.A.	1.596.120,00	10.712,62	1.585.407,38		PPC 02/03/2022 STAR 04-2021 - Município de S. João da Madeira
06010102 - Empresas Públicas Municipais e Intermunicipais	Art.º 29º, da Lei 73/2013, de 3/Setembro		508326567	ÁGUAS DE S.JOÃO,E.M.,S.A.	1.596.120,00	12.480,33	1.583.639,67		PPC 02/03/202 - STAR 06-2021 - Município de São João da Madeira
06010102 - Empresas Públicas Municipais e Intermunicipais	Art.º 29º, da Lei 73/2013, de 3/Setembro		508326567	ÁGUAS DE S.JOÃO,E.M.,S.A.	1.596.120,00	31.496,07	1.564.623,93		PPC 02/03/2022 - STAR 02-2021 - Município de S. João da Madeira
06010102 - Empresas Públicas Municipais e Intermunicipais	Art.º 29º, da Lei 73/2013, de 3/Setembro		508326567	ÁGUAS DE S.JOÃO,E.M.,S.A.	1.596.120,00	15.473,44	1.580.646,56		PPC 02/03/2022 - STAR 05-2021 - Município de S. João da Madeira
06010102 - Empresas Públicas Municipais e Intermunicipais	Art.º 29º, da Lei 73/2013, de 3/Setembro		508326567	ÁGUAS DE S.JOÃO,E.M.,S.A.	1.596.120,00	23.701,46	1.572.418,54		PPC 02/03/2022 - Trf. Correntes - STAR 01/2021 - Município de S. João da Madeira
06010102 - Empresas Públicas Municipais e Intermunicipais	Art.º 29º, da Lei 73/2013, de 3/Setembro		508326567	ÁGUAS DE S.JOÃO,E.M.,S.A.	1.596.120,00	21.058,08	1.575.061,92		PPC 02/03/2022 STAR 03-2021 - Município de S. João da Madeira
060102 - PRIVADAS	Art.º 29º, da Lei 73/2013, de 3/Setembro		510402887	Indáqua Oliveira de Azenéis - Gestão de Águas de Oliveira de Azenéis, S.a.	1.121.947,00	12.746,92	1.109.200,08		STAR PPC 12/2021 - Município de Oliveira de Azenéis
060102 - PRIVADAS	Art.º 29º, da Lei 73/2013, de 3/Setembro		510402887	Indáqua Oliveira de Azenéis - Gestão de Águas de Oliveira de Azenéis, S.a.	1.121.947,00	12.061,36	1.109.885,64		Trf. Correntes - STAR - PPC 03/2022 - Município de Oliveira de Azenéis

169

VISUALIZAR REGISTOS S/ EXECUÇÃO : S

Tipo de receita	Disposições legais [1]	Finalidade [2]	Entidade financiadora		Receita Prevista [4]	Receita recebida [5]	Receita prevista e não recebida [6]=[4]-[5]	Devolução de transf. / subs. ocorrida no exercício [7]	Observações [8]
			NIF	Nome / Designação [3]					
060102 - PRIVADAS	Art.º 29º, da Lei 73/2013, de 3/Setembro		510402887	Indáqua Oliveira de Azeiteiros - Gestão de Águas de Oliveira de Azeiteiros, S.a.	1.121.947,00	23.685,73	1.098.261,27		Trf. Correntes - STAR - 01/2022 - Município de Oliveira de Azeiteiros
060102 - PRIVADAS	Art.º 29º, da Lei 73/2013, de 3/Setembro		510402887	Indáqua Oliveira de Azeiteiros - Gestão de Águas de Oliveira de Azeiteiros, S.a.	1.121.947,00	21.561,01	1.100.385,99		Taxa de Recursos Hídricos de 2021 - conforme deliberação do C.D. 03/02/2022 - Município de Oliveira de Azeiteiros
060102 - PRIVADAS	Art.º 29º, da Lei 73/2013, de 3/Setembro		510402887	Indáqua Oliveira de Azeiteiros - Gestão de Águas de Oliveira de Azeiteiros, S.a.	1.121.947,00	12.108,07	1.109.838,93		STAR PPC 11/2021 - Município de Oliveira de Azeiteiros
060102 - PRIVADAS	Art.º 29º, da Lei 73/2013, de 3/Setembro		510402887	Indáqua Oliveira de Azeiteiros - Gestão de Águas de Oliveira de Azeiteiros, S.a.	1.121.947,00	8.772,32	1.113.174,68		STAR PPC 09/2021 - Município de Oliveira de Azeiteiros
060102 - PRIVADAS	Art.º 29º, da Lei 73/2013, de 3/Setembro		510402887	Indáqua Oliveira de Azeiteiros - Gestão de Águas de Oliveira de Azeiteiros, S.a.	1.121.947,00	9.391,02	1.112.555,98		STAR PPC - 10/2021
060102 - PRIVADAS	Art.º 29º, da Lei 73/2013, de 3/Setembro		510402887	Indáqua Oliveira de Azeiteiros - Gestão de Águas de Oliveira de Azeiteiros, S.a.	1.121.947,00	19.709,57	1.102.237,43		STAR 07 e 08-2021 - Município de Oliveira de Azeiteiros
060102 - PRIVADAS	Art.º 29º, da Lei 73/2013, de 3/Setembro		510402887	Indáqua Oliveira de Azeiteiros - Gestão de Águas de Oliveira de Azeiteiros, S.a.	1.121.947,00	11.898,35	1.110.048,65		STAR 05/2022 - PPC - Município de Oliveira de Azeiteiros
060102 - PRIVADAS	Art.º 29º, da Lei 73/2013, de 3/Setembro		510402887	Indáqua Oliveira de Azeiteiros - Gestão de Águas de Oliveira de Azeiteiros, S.a.	1.121.947,00	11.395,49	1.110.551,51		STAR 04/2022 - PPC - Município de Oliveira de Azeiteiros
06030199 - Outros	Art.º 29º, da Lei 73/2013, de 3/Setembro		510342647	Instituto da Conservação da Natureza e Das Florestas, I.p.	50,00	39.000,00	-38.950,00		Pedido Pagamento do Apoio do Aviso 3/2022 ICNF-BDRAC - Campanhas de apoio à esterilização de cães e
06030199 - Outros	Art.º 29º, da Lei 73/2013, de 3/Setembro		510342647	Instituto da Conservação da Natureza e Das Florestas, I.p.	50,00	4.698,00	-4.648,00		Pedido Pagamento do Apoio do Aviso 4/2022 ICNF-BDRAC - Campanhas de apoio à identificação eletrónica
060306 - ESTADO- PARTICIPAÇÃO COMUNITÁRIA EM PROJECTOS CO-FINANCIADOS	Art.º 29º, da Lei 73/2013, de 3/Setembro		502823305	ÁREA METROPOLITANA DO PORTO	194.400,00	18.592,00	175.808,00		Pedido Adiantamento Projeto n.º 1236 - Aviso 02/CO3-i06.03/2022 - PLANO DE AÇÃO DA OPERAÇÃO INTEGRAD
060306 - ESTADO- PARTICIPAÇÃO COMUNITÁRIA EM PROJECTOS CO-FINANCIADOS	Art.º 29º, da Lei 73/2013, de 3/Setembro		510928374	Agência Para o Desenvolvimento E Coesão, I.p.	194.400,00	11.352,28	183.047,72		Recebimento de Pedido de Pagamento n.º 7 da Operação NORTE-04-2114-FEDER-000459 - À Volta do Vale da
060306 - ESTADO- PARTICIPAÇÃO COMUNITÁRIA EM PROJECTOS CO-FINANCIADOS	Art.º 29º, da Lei 73/2013, de 3/Setembro		510928374	Agência Para o Desenvolvimento E Coesão, I.p.	194.400,00	11.352,28	183.047,72		Recebimento de Pedido de Pagamento n.º 13 da Operação NORTE-04-2114-FEDER-000459 - À Volta do Vale d
060306 - ESTADO- PARTICIPAÇÃO COMUNITÁRIA EM PROJECTOS CO-FINANCIADOS	Art.º 29º, da Lei 73/2013, de 3/Setembro		510928374	Agência Para o Desenvolvimento E Coesão, I.p.	194.400,00	9.081,82	185.318,18		Recebimento de Pedido de Pagamento n.º 1 da Operação NORTE-04-2114-FEDER-000459
060306 - ESTADO- PARTICIPAÇÃO COMUNITÁRIA EM PROJECTOS CO-FINANCIADOS	Art.º 29º, da Lei 73/2013, de 3/Setembro		510928374	Agência Para o Desenvolvimento E Coesão, I.p.	194.400,00	11.352,28	183.047,72		Recebimento de Pedido de Pagamento n.º 1 da Operação NORTE-04-2114-FEDER-000459 - À Volta do Vale da
060307 - SERVIÇOS E FUNDOS AUTÓNOMOS	Art.º 29º, da Lei 73/2013, de 3/Setembro		501442600	INSTITUTO DO EMPREGO E DA FORMAÇÃO PROFISSIONAL	50,00	2.707,92	-2.657,92		Recebimento de Adiantamento n.1 - Programa Estágio Emprego Projecto n.º 00CL.0158/TE/22-ADIANT. (ID 1

VISUALIZAR REGISTOS S/ EXECUÇÃO : S

Tipo de receita	Disposições legais [1]	Finalidade [2]	Entidade financiadora		Receita Prevista [4]	Receita recebida [5]	Receita prevista e não recebida [6]=[4]-[5]	Devolução de transf. / subs. ocorrida no exercício [7]	Observações [8]
			NIF	Nome / Designação [3]					
06050101 - CÂMARA MUNICIPAL DE OLIVEIRA DE AZEVEDOS	Art.º 29º, da Lei 73/2013, de 3/Setembro		506302970	MUNICÍPIO DE OLIVEIRA DE AZEVEDOS	78.730,00	103.761,71	-25.031,71		recebimento de Trf. Correntes - AMTSM+CIAMTSM - mês de 10+11/2022 - Município de Espinho
06050102 - CÂMARA MUNICIPAL DE SÃO JOÃO DA MADEIRA	Art.º 29º, da Lei 73/2013, de 3/Setembro		506538575	MUNICÍPIO DE S.JOÃO DA MADEIRA	70.669,00	81.266,57	-10.597,57		recebimento de Trf. Correntes - AMTSM+CIAMTSM - mês de 10+11/2022 - Município de Espinho
06050103 - CÂMARA MUNICIPAL DE VALE DE CAMBRA	Art.º 29º, da Lei 73/2013, de 3/Setembro		506735524	MUNICÍPIO DE VALE DE CAMBRA	1.105.480,00	322.125,70	783.354,30		recebimento de Trf. Correntes - AMTSM+CIAMTSM - mês de 10+11/2022 - Município de Espinho
06050104 - CÂMARA MUNICIPAL DE AROUCA	Art.º 29º, da Lei 73/2013, de 3/Setembro		506808122	MUNICÍPIO DE AROUCA	80.800,00	74.773,19	6.026,81		recebimento de Trf. Correntes - AMTSM+CIAMTSM - mês de 10+11/2022 - Município de Espinho
06050105 - CÂMARA MUNICIPAL DE SANTA MARIA DA FEIRA	Art.º 29º, da Lei 73/2013, de 3/Setembro		501157280	MUNICÍPIO DE SANTA MARIA DA FEIRA	407.734,00	145.138,19	262.595,81		recebimento de Trf. Correntes - AMTSM+CIAMTSM - mês de 10+11/2022 - Município de Espinho
06050105 - CÂMARA MUNICIPAL DE SANTA MARIA DA FEIRA	Art.º 29º, da Lei 73/2013, de 3/Setembro		501157280	MUNICÍPIO DE SANTA MARIA DA FEIRA	407.734,00		407.734,00	9.342,06	
06050106 - MUNICÍPIO DE ESPINHO	Art.º 29º, da Lei 73/2013, de 3/Setembro		501158740	Município de Espinho	33.600,00	74.602,17	-41.002,17		recebimento de Trf. Correntes - AMTSM+CIAMTSM - mês de 10+11/2022 - Município de Espinho
Total transferências correntes					4.689.580,00	1.312.602,39	3.376.977,61	9.342,06	
Transferências de capital									
10030199 - Outros	Art.º 29º, da Lei 73/2013, de 3/Setembro		510342647	Instituto da Conservação da Natureza e Das Florestas, I.p.	3.000,00	8.775,00	-5.775,00		Aviso 1/2021 - ICNP-DBRAC - Programa de concessão de incentivos financeiros para a construção e mode
10050101 - Câmara Municipal de Oliveira de Azevedos	Art.º 29º, da Lei 73/2013, de 3/Setembro		506302970	MUNICÍPIO DE OLIVEIRA DE AZEVEDOS	70.223,00	1.891,92	68.331,08		Recebimento de trf. Correntes AMTSM + CIAMTSM - agosto/2022 + trf. capital CIAMTSM agosto/2022 - Mun
10050102 - Câmara Municipal de São João da Madeira	Art.º 29º, da Lei 73/2013, de 3/Setembro		506538575	MUNICÍPIO DE S.JOÃO DA MADEIRA	40.398,00	787,28	39.610,72		Recebimento de trf. Correntes AMTSM + CIAMTSM - agosto/2022 + trf. capital CIAMTSM agosto/2022 - Mun
10050103 - Câmara Municipal de Vale de Cambra	Art.º 29º, da Lei 73/2013, de 3/Setembro		506735524	MUNICÍPIO DE VALE DE CAMBRA	960,00	1.116,21	-156,21		Recebimento de trf. Correntes AMTSM + CIAMTSM - agosto/2022 + trf. capital CIAMTSM agosto/2022 - Mun
10050104 - Câmara Municipal de Arouca	Art.º 29º, da Lei 73/2013, de 3/Setembro		506808122	MUNICÍPIO DE AROUCA	18.331,00	1.318,16	17.012,84		Recebimento de trf. Correntes AMTSM + CIAMTSM - agosto/2022 + trf. capital CIAMTSM agosto/2022 - Mun
10050105 - Câmara Municipal de Santa Maria da Feira	Art.º 29º, da Lei 73/2013, de 3/Setembro		501157280	MUNICÍPIO DE SANTA MARIA DA FEIRA	13.929,00	2.955,31	10.973,69		Recebimento de trf. Correntes AMTSM + CIAMTSM - agosto/2022 + trf. capital CIAMTSM agosto/2022 - Mun
10050106 - Câmara Municipal de Espinho	Art.º 29º, da Lei 73/2013, de 3/Setembro		501158740	Município de Espinho	11.964,00	914,72	11.049,28		Recebimento de trf. Correntes AMTSM + CIAMTSM - agosto/2022 + trf. capital CIAMTSM agosto/2022 - Mun
Total transferências de capital					158.805,00	17.758,60	141.046,40		
Subsídios									
Total subsídios									

171

Período : 2022/01/01 2022/12/31 Visualizar Contas s/ Mov. ? S Acumulados : S (Periodicidade Mensal / Período Mensal Após Apuramento dos Resultados)

Euros

Classificação Económica associada a cada uma das rubricas DTAS	Designação	Passivo	Dívida Vincenda		Intervalos de Antiquidade da dívida vencida (em dias) [C]				Exceções [D]	Pagamentos em atraso [B]=[2+3+4]-[D]	Total dívida por natureza da despesa		
			Curto prazo [A]	Médio/Longo prazo [B]	<90 [1]	[90-180] [2]	[180-365] [3]	>365 [4]			Curto prazo [F]=[A]+[C]	Médio/Longo prazo [G]=[B]	SOMA [H]=[F]+[G]
DTAS1	Despesas correntes	2.175.529,33	76.328,51		37.878,55	165.315,33	325.217,20	1.570.789,64	2.061.322,17		2.175.529,33		2.175.529,33
DTAS11	Despesas de pessoal	3.539,04	3.539,04								3.539,04		3.539,04
010101, 010102, 01010300, 01010301, 01010302, 01010303, 01010304, 01010400, 01010401, 01010402, 01010403, 01010404, 010105, 01010600, 01010601, 01010602, 01010603, 01010604, 010107, 010108, 010109, 01011001, 01011002, 01011099, 010111, 010112, 010113, 010114, 010115	Remunerações certas e permanentes	3.500,85	3.500,85								3.500,85		3.500,85
010201, 010202, 010203, 010204, 010205, 010206, 010207, 010208, 010209, 010210, 010211, 010212, 01021300, 01021301, 01021302, 010214	Abonos variáveis ou eventuais	38,19	38,19								38,19		38,19
DTAS12	SS - Encargos com saúde												
010301	ADSE e outros da AP												
010302	Outros sectores fora da AP												
DTAS13	SS - Contribuições de segurança social	3.642,16	3.642,16								3.642,16		3.642,16
0103050201	CGA	1.944,09	1.944,09								1.944,09		1.944,09
0103050202	Segurança social - Regime geral	959,54	959,54								959,54		959,54
01030501, 01030503	Outras	738,53	738,53								738,53		738,53
DTAS14	SS - Outras												
010303, 010304, 010306, 010307, 010308, 01030901, 01030902, 01031001, 01031099	SS - Outras												
DTAS15	Aquisições de bens e serviços	2.168.348,13	69.147,41		37.878,55	165.315,33	325.217,20	1.570.789,64	2.061.322,17		2.168.348,13		2.168.348,13
	Total :	7.181,20	7.181,20								7.181,20		7.181,20

Período : 2022/01/01 2022/12/31 Visualizar Contas s/ Mov. ? S Acumulados : S (Periodicidade Mensal / Período Mensal Após Apuramento dos Resultados)

Euros

173

Classificação Económica associada a cada uma das rubricas DTAS	Designação	Passivo	Dívida Vincenda		Intervalos de Antiguidade da dívida vencida (em dias) [C]				Exceções [D]	Pagamentos em atraso [E]=-[2+3+4]-[D]	Total dívida por natureza da despesa			
			Curto prazo [A]	Médio/Longo prazo [B]	<90 [1]	[90-180] [2]	[180-365] [3]	>365 [4]			Curto prazo [F]=[A]+[C]	Médio/longo prazo [G]=[B]	SOMA [H]=[F]+[G]	
020101, 02010201, 02010202, 02010203, 02010299, 020103, 020104, 020105, 020106, 020107, 020108, 020109, 020110, 020111, 020112, 020113, 020114, 020115, 02011601, 02011602, 02011603, 020117, 020118, 020119, 020120, 020121, 020201, 020202, 020203, 020204, 020205, 020206, 020207, 020208, 020209, 020210, 020211, 020212, 020213, 02021401, 02021402, 02021403, 02021404, 02021405, 02021409, 020215, 020216, 020217, 020218, 020219, 02022001, 02022002, 02022003, 02022004, 02022009, 020221, 020222, 020223, 020224, 02022501, 02022509 DTAS16	Aquisições de bens e serviços	2.168.348,13	69.147,41		37.878,55	165.315,33	325.217,20	1.570.789,64	2.061.322,17		2.168.348,13		2.168.348,13	
030101, 030102, 0301030201, 030104, 030105, 030106, 030107, 030108, 030109, 030110, 030111, 030112, 030113, 030114, 030115, 030116, 030117, 030201, 030302, 030302, 030303, 030304, 030305, 030306, 030307, 030308, 030401, 030402, 030501, 03050201, 03050202, 03050203, 030601 DTAS17	Juros e outros encargos Juros e outros encargos													
040301, 040302, 040303, 040304, 040305, 040306, 040307, 040308, 040309, 040401, 040402, 0405010101, 0405010102, 0405010103, 0405010104, 0405010105, 0405010199, 04050103, 04050104, 04050108, 040502, 040503, 040601, 040699 04070101, 04070102, 040702, 040701, 040702, 040703, 040703, 040801, 040802, 040803, 040804, 040805, 040806, 040807, 040808, 040809, 040810, 040811, 040901, 040902, 040903	Transferências correntes Administrações públicas Outras transferências correntes													
	Total :	2.175.529,33	76.328,61		37.878,55	165.315,33	325.217,20	1.570.789,64	2.061.322,17		2.175.529,33		2.175.529,33	

8

Período : 2022/01/01 2022/12/31 Visualizar Contas s/ Mov. ? S Acumulados : S (Periodicidade Mensal / Período Mensal Após Apuramento dos Resultados)

Euros

174
8

Classificação Económica associada a cada uma das rubricas DTAS	Designação	Passivo	Dívida Vencida		Intervalos de Antiguidade da dívida vencida (em dias) [C]				Exceções [D]	Pagamentos em atraso [E]=[2+3+4]-[D]	Total dívida por natureza da despesa		
			Curto prazo [A]	Médio/Longo prazo [B]	<90 [1]	[90-180[[2]	[180-365] [3]	>365 [4]			Curto prazo [F]=[A]+[C]	Médio/longo prazo [G]=[B]	SOMA [H]=[F]+[G]
DTAS18	Subsídios												
05010101, 05010102,	Subsídios												
050102, 050103, 050104,													
050201, 050202, 050203,													
050204, 050301, 050302,													
050304, 050401, 050402,													
050403, 050404, 050501,													
050502, 050503, 050504,													
050505, 050506, 0506,													
050701, 050702, 050703,													
050801, 050802, 050803													
DTAS19	Outras despesas correntes												
0601, 060200, 060201,	Outras despesas correntes												
060202, 06020301,													
06020302, 06020303,													
06020304, 0602030501,													
0602030502, 0602030599,													
06020306, 06020307,													
06020399, 060205													
DTAS2	Despesas de capital												
DTAS21	Aquisições de bens de capital												
070101, 07010201,	Aquisições de bens de capital												
07010202, 07010203,													
07010301, 07010302,													
07010303, 07010304,													
07010305, 07010306,													
07010399, 07010401,													
07010402, 07010403,													
07010404, 07010405,													
07010406, 07010407,													
07010408, 07010409,													
07010410, 07010411,													
07010412, 07010413,													
07010499, 070105,													
07010601, 07010602,													
070107, 070108, 070109,													
07011001, 07011002,													
070111, 070112, 070113,													
070114, 070115, 070201,													
070202, 070203, 070205,													
070206, 070207, 070208,													
070209, 070301, 070302,													
07030301, 07030304,													
07030308, 070304, 070305,													
070306													
DTAS22	Transferências de capital												
	Total :	2.175.529,33	76.320,61		37.878,55	165.315,33	325.217,20	1.570.789,64	2.061.322,17		2.175.529,33		2.175.529,33

Período : 2022/01/01 2022/12/31 Visualizar Contas s/ Mov. ? S Acumulados : S (Periodicidade Mensal / Período Mensal Após Apuramento dos Resultados)

Euros

Classificação Económica associada a cada uma das rubricas DTAS	Designação	Passivo	Dívida Vencida		Intervalos de Antiguidade da dívida vencida (em dias) [C]				Exceções [D]	Pagamentos em atraso [E]=[2+3+4] - [D]	Total dívida por natureza da despesa		
			Curto prazo [A]	Médio/Longo prazo [B]	<90 [1]	[90-180] [2]	[180-365] [3]	>365 [4]			Curto prazo [F]=[A]+[C]	Médio/longo prazo [G]=[B]	SOMA [H]=[F]+[G]
080301, 080302, 080303, 080304, 080305, 080306, 080307, 080308, 080401, 080402, 0805010101, 0805010102, 0805010103, 0805010104, 0805010105, 0805010199, 08050103, 08050104, 08050108, 080502, 080503, 080601, 080602, 080603, 080604, 080605	Administrações Públicas												
08010101, 08010102, 080102, 080201, 080202, 080701, 080702, 080703, 080704, 080801, 080802, 080901, 080902, 080903	Outras transferências de capital												
DTAS23	Aquisição de ativos financeiros												
Total :		2.175.529,33	76.328,61		37.878,55	165.315,33	325.217,20	1.570.789,64	2.061.322,17		2.175.529,33		2.175.529,33

1275
8

Período : 2022/01/01 2022/12/31 Visualizar Contas s/ Mov. ? S Acumulados : S (Periodicidade Mensal / Período Mensal Após Apuramento dos Resultados)

Euros

AG

Classificação Económica associada a cada uma das rubricas DTAS	Designação	Passivo	Dívida Vencida		Intervalos de Antiguidade da dívida vencida (em dias) [C]				Exceções [D]	Pagamentos em atraso [E]=[2+3+4]-[D]	Total dívida por natureza da despesa		
			Curto prazo [A]	Médio/Longo prazo [B]	<90 [1]	[90-180] [2]	[180-365] [3]	>365 [4]			Curto prazo [F]=[A]+[C]	Médio/Longo prazo [G]=[B]	SOMA [H]=[F]+[G]
090101, 090102, 090103, 090104, 090105, 090106, 090107, 090108, 090109, 090110, 090111, 090112, 090113, 090114, 090115, 090116, 090201, 090202, 090203, 090204, 090205, 090206, 090207, 090208, 090209, 090210, 090211, 090212, 090213, 090214, 090215, 090216, 090301, 090302, 090303, 090304, 090305, 090306, 090307, 090308, 090309, 090310, 090311, 090312, 090313, 090314, 090315, 090316, 090401, 090402, 090403, 090404, 090405, 090406, 090407, 090408, 090409, 090410, 090411, 090412, 090413, 090414, 090415, 090416, 090501, 090502, 090503, 090504, 090505, 090506, 090507, 090508, 090509, 090510, 090511, 090512, 090513, 090514, 090515, 090516, 090601, 090602, 090603, 090604, 090605, 090606, 090607, 090608, 090609, 090610, 090611, 090612, 090613, 090614, 090615, 090616, 090701, 090702, 090703, 090704, 090705, 090706, 090707, 090708, 090709, 090710, 090711, 090712, 090713, 090714, 090715, 090716, 090801, 090802, 090803, 090804, 090805, 090806, 090807, 090808, 090809, 090810, 090811, 090812, 090813, 090814, 090815, 090816, 090901, 090902, 090903, 090904, 090905, 090906, 090907, 090908, 090909, 090910, 090911, 090912, 090913, 090914, 090915, 090916	Aquisição de ativos financeiros												
DTAS24	Reembolsos de passivos financeiros												
	Total :	2.175.529,33	76.328,61		37.878,55	165.315,33	325.217,20	1.570.789,64	2.061.322,17		2.175.529,33		2.175.529,33

Período : 2022/01/01 2022/12/31 Visualizar Contas s/ Nov. ? S Acumulados : S (Periodicidade Mensal / Período Mensal Após Apuramento dos Resultados)

Euros

177

Classificação Económica associada a cada uma das rubricas DTAS	Designação	Passivo	Dívida Vincenda		Intervalos de Antiquidade da dívida vencida (em dias) [C]				Exceções [D]	Pagamentos em atraso [E]=[2+3+4]-[D]	Total dívida por natureza da despesa		
			Curto prazo [A]	Médio/Longo prazo [B]	<90 [1]	[90-180] [2]	[180-365] [3]	>365 [4]			Curto prazo [F]=[A]+[C]	Médio/longo prazo [G]=[B]	SOMA [H]=[F]+[G]
100101, 100102, 100103, 100104, 100105, 100106, 100107, 100108, 100109, 100110, 100111, 100112, 100113, 100114, 100115, 100116, 100201, 100202, 100203, 100204, 100205, 100206, 100207, 100209, 100209, 100210, 100211, 100212, 100213, 100214, 100215, 100216, 100301, 100302, 100303, 100304, 100305, 100306, 100307, 100308, 100309, 100310, 100311, 100312, 100313, 100314, 100315, 100316, 100401, 100402, 100403, 100404, 100405, 100406, 100407, 100408, 100409, 100410, 100411, 100412, 100413, 100414, 100415, 100416, 100501, 100502, 100503, 100504, 100505, 100506, 100507, 100508, 100509, 100510, 100511, 100512, 100513, 100514, 100515, 100516, 100601, 100602, 10060301, 100604, 100605, 100606, 100607, 100608, 100609, 100610, 100611, 100612, 100613, 100614, 100615, 100616, 100701, 100702, 100703, 100704, 100705, 100706, 100707, 100708, 100709, 100710, 100711, 100712, 100713, 100714, 100715, 100716	Reembolsos de passivos financeiros												
DTAS25 1101, 110200, 110299	Outras despesas de capital Outras despesas de capital												
Total :		2.175.529,33	76.328,61		37.878,55	165.315,33	325.217,20	1.570.789,64	2.061.322,17		2.175.529,33		2.175.529,33



AMTSM

ANEXO DEMONSTRAÇÕES ORÇAMENTAIS

AUXILIARES

H9

8

Período : 2022/01/01 2022/12/31 Desagregar : S

Euros

Classificação	RECEBIMENTOS / PAGAMENTOS	FONTES DE FINANCIAMENTO (n)						2021
		R P	R G	U E	EMPR	F. ALHEIOS	TOTAL	
R6	Venda de bens e serviços							
R7	Outras receitas correntes							
	Receita de capital	17.758,60					17.758,60	62.720,68
R8	Venda de bens de investimento							
R9	Transferências e subsídios de capital	17.758,60					17.758,60	62.720,68
R91	Transferências de capital	17.758,60					17.758,60	62.720,68
R911	Administrações Públicas	17.758,60					17.758,60	62.720,68
R9111	Administração Central - Estado	8.775,00					8.775,00	27.600,00
	Português							
	10 TRANSFERÊNCIAS DE CAPITAL	8.775,00					8.775,00	
	1003 ADMINISTRAÇÃO CENTRAL	8.775,00					8.775,00	
	100301 ESTADO	8.775,00					8.775,00	
	10030199 Outros	8.775,00					8.775,00	
R9112	Administração Central - Outras entidades							
R9113	Segurança Social							
R9114	Administração Regional							
R9115	Administração Local	8.983,60					8.983,60	35.720,68
	10 TRANSFERÊNCIAS DE CAPITAL	8.983,60					8.983,60	
	1005 ADMINISTRAÇÃO LOCAL	8.983,60					8.983,60	
	100501 CONTINENTE	8.983,60					8.983,60	
	10050101 Câmara Municipal de Oliveira de Azenéis	1.891,92					1.891,92	
	10050102 Câmara Municipal de São João da Madeira	787,28					787,28	
	10050103 Câmara Municipal de Vale de Cambra	1.116,21					1.116,21	
	10050104 Câmara Municipal de Arouca	1.318,16					1.318,16	
	10050105 Câmara Municipal de Santa Maria da Feira	2.955,31					2.955,31	
	10050106 Câmara Municipal de Espinho	914,72					914,72	
R912	Exterior - U E							
R913	Outras							
R92	Subsídios de capital							
R10	Outras receitas de capital							
R11	Reposições não abatidas aos pagamentos	1.412,88					1.412,88	874,33
	15 REPOSIÇÕES NÃO ABATIDAS NOS PAGAMENTOS	1.412,88					1.412,88	
	1501 REPOSIÇÕES NÃO ABATIDAS NOS PAGAMENTOS	1.412,88					1.412,88	
	150101 REPOSIÇÕES NÃO ABATIDAS NOS PAGAMENTOS	1.412,88					1.412,88	
	Receita efetiva [2]	1.325.003,31					1.325.003,31	1.098.688,88
	Receita não efetiva [3]							
R12	Receita com ativos financeiros							
R13	Receita com passivos financeiros							
	Soma [4] = [1] + [2] + [3]	1.512.448,84					1.512.448,84	1.161.699,25
	Operações de tesouraria [B]							196,29
	Despesa corrente	1.316.722,27					1.316.722,27	950.428,85
D1	Despesas com o pessoal	225.251,17					225.251,17	204.664,36
D11	Remunerações Certas e Permanentes	170.711,33					170.711,33	157.433,84
	01 ORÇAMENTO	170.711,33					170.711,33	
	01 DESPESAS COM O PESSOAL	170.711,33					170.711,33	
	0101 REMUNERAÇÕES CERTAS E PERMANENTES	170.711,33					170.711,33	
	010104 PESSOAL DOS QUADROS- REGIME DO CONTRATO INDIVIDUAL DO TRABALHO	78.685,98					78.685,98	
	01010401 PESSOAL EM FUNÇÕES	78.685,98					78.685,98	
	010109 PESSOAL EM QUALQUER OUTRA SITUAÇÃO	51.884,36					51.884,36	
	010111 REPRESENTAÇÃO	9.336,36					9.336,36	
	010113 SUBSÍDIO DE REFEIÇÃO	8.573,06					8.573,06	
	010114 SUBSÍDIOS DE FÉRIAS E NATAL	22.160,46					22.160,46	
	010115 REMUNERAÇÕES POR DOENÇA E MATERNIDADE / PATERNIDADE	71,11					71,11	
D12	Abonos Variáveis ou Eventuais	3.065,54					3.065,54	
	01 ORÇAMENTO	3.065,54					3.065,54	
	01 DESPESAS COM O PESSOAL	3.065,54					3.065,54	
	0102 ABONOS VARIÁVEIS OU EVENTUAIS	3.065,54					3.065,54	
	010213 OUTROS SUPLEMENTOS E PRÊMIOS	3.065,54					3.065,54	

Período : 2022/01/01 2022/12/31 Desagregar : S

Euros

Classificação	RECEBIMENTOS / PAGAMENTOS	FONTES DE FINANCIAMENTO (n)						TOTAL	2021
		R P	R G	U E	EMPR	F. ALHEIOS	TOTAL		
D13	01021302	OUTROS	3.065,54					3.065,54	
		Segurança social	51.474,30					51.474,30	47.230,52
	01	ORÇAMENTO	51.474,30					51.474,30	
	01	DESPESAS COM O PESSOAL	51.474,30					51.474,30	
	0103	SEGURANÇA SOCIAL	51.474,30					51.474,30	
	010303	SUBSÍDIO FAMILIAR A CRIANÇAS E JOVENS	113,40					113,40	
	010305	CONTRIBUIÇÕES PARA A SEGURANÇA SOCIAL	48.737,32					48.737,32	
	01030501	ASSISTÊNCIA NA DOENÇA DOS FUNCIONÁRIOS PÚBLICOS	7.383,96					7.383,96	
	01030502	SEGURANÇA SOCIAL DOS FUNCIONÁRIOS PÚBLICOS	38.793,36					38.793,36	
	0103050201	CAIXA GERAL DE APOSENTAÇÕES	26.793,29					26.793,29	
	0103050202	REGIME GERAL	12.000,07					12.000,07	
	01030503	OUTROS	2.560,00					2.560,00	
	010309	SEGUROS	2.623,58					2.623,58	
	01030901	SEGUROS DE ACIDENTES DE TRABALHO E DOENÇAS PROFISSIONAIS	2.623,58					2.623,58	
D2	01	Aquisição de bens e serviços	1.014.333,65					1.014.333,65	662.897,77
		ORÇAMENTO	1.014.333,65					1.014.333,65	
	02	AQUISIÇÃO DE BENS E SERVIÇOS	1.014.333,65					1.014.333,65	
	0201	AQUISIÇÃO DE BENS	58.559,85					58.559,85	
	020102	COMBUSTÍVEIS E LUBRIFICANTES	2.783,38					2.783,38	
	02010201	GASOLINA	291,26					291,26	
	02010202	GASÓLEO	2.492,12					2.492,12	
	020104	LIMPEZA E HIGIENE	1.439,80					1.439,80	
	020108	MATERIAL DE ESCRITÓRIO	4.893,48					4.893,48	
	020109	PRODUTOS QUÍMICOS E FARMACÊUTICOS	13.625,38					13.625,38	
	020111	MATERIAL DE CONSUMO CLÍNICO	6.064,14					6.064,14	
	020117	FERRAMENTAS E UTENSÍLIOS	685,78					685,78	
	020118	LIVROS E DOCUMENTAÇÃO TÉCNICA	74,79					74,79	
	020121	OUTROS BENS	28.993,10					28.993,10	
	0202	AQUISIÇÃO DE SERVIÇOS	955.773,80					955.773,80	
	020201	ENCARGOS DE INSTALAÇÕES	27.485,86					27.485,86	
	020202	LIMPEZA E HIGIENE	2.890,50					2.890,50	
	020203	CONSERVAÇÃO DE BENS	10.644,94					10.644,94	
	020209	COMUNICAÇÕES	7.124,10					7.124,10	
	020210	TRANSPORTES	142,30					142,30	
	020212	SEGUROS	4.325,78					4.325,78	
	020214	ESTUDOS, PARCERES, PROJECTOS E CONSULTADORIA	41.278,80					41.278,80	
	02021409	OUTROS	41.278,80					41.278,80	
	020215	FORMAÇÃO	136,00					136,00	
	020217	PUBLICIDADE	2.075,24					2.075,24	
	020219	ASSISTÊNCIA TÉCNICA	5.064,12					5.064,12	
	020220	OUTROS TRABALHOS ESPECIALIZADOS	803.108,78					803.108,78	
	02022002	ANÁLISES DE ÁGUA	2.056,56					2.056,56	
	02022003	SERV. OPERAÇÃO E MANUTENÇÃO SIST. DRENAGEM E TRATAMENTO DE ÁGUAS RESIDUAIS DA AMTSM	573.830,93					573.830,93	
	02022009	OUTROS	227.221,29					227.221,29	
	020222	SERVIÇOS DE SAÚDE	770,58					770,58	
	020225	OUTROS SERVIÇOS	50.726,80					50.726,80	
	02022509	OUTROS SERVIÇOS - OUTROS	50.726,80					50.726,80	
D3	01	Juros e outros encargos	1.051,37					1.051,37	1.027,54
		ORÇAMENTO	1.051,37					1.051,37	
	03	JUROS E OUTROS ENCARGOS	1.051,37					1.051,37	
	0306	OUTROS ENCARGOS FINANCIARIOS	1.051,37					1.051,37	
	030601	OUTROS ENCARGOS FINANCIARIOS	1.051,37					1.051,37	
D4		Transferências e subsídios correntes							
D41		Transferências correntes							
D411		Administrações Públicas							
D4111		Administração Central - Estado Português							

Período : 2022/01/01 2022/12/31 Desagregar : S

Euros

Classificação	RECEBIMENTOS / PAGAMENTOS	FONTES DE FINANCIAMENTO (n)						2021
		R P	R G	U E	EMPR	F. ALHEIOS	TOTAL	
D4112	Administração Central - Outras entidades							
D4113	Segurança Social							
D4114	Administração Regional							
D4115	Administração Local							
D412	Entidades do Setor Não Lucrativo							
D413	Famílias							
D414	Outras							
D42	Subsídios Correntes							
D5	Outras despesas correntes	76.086,08					76.086,08	81.839,18
01	ORÇAMENTO	76.086,08					76.086,08	
06	OUTRAS DESPESAS CORRENTES	76.086,08					76.086,08	
0602	DIVERSAS	76.086,08					76.086,08	
060201	IMPOSTOS E TAXAS	75.276,36					75.276,36	
060203	OUTRAS	809,72					809,72	
06020305	OUTRAS	809,72					809,72	
0602030501	QUOTIZAÇÕES	20,00					20,00	
0602030599	OUTRAS	789,72					789,72	
D6	Despesa de capital	5.684,79					5.684,79	23.824,87
01	Aquisição de bens de capital	5.684,79					5.684,79	23.824,87
07	AQUISIÇÃO DE BENS DE CAPITAL	5.684,79					5.684,79	
0701	INVESTIMENTOS	5.684,79					5.684,79	
070107	EQUIPAMENTO DE INFORMÁTICA	1.107,39					1.107,39	
070108	SOFTWARE INFORMÁTICO	607,62					607,62	
070109	EQUIPAMENTO ADMINISTRATIVO	233,38					233,38	
070110	EQUIPAMENTO BÁSICO	3.736,40					3.736,40	
07011002	OUTRO	3.736,40					3.736,40	
D7	Transferências e subsídios de capital							
D71	Transferências de capital							
D711	Administrações Públicas							
D7111	Administração Central - Estado Português							
D7112	Administração Central - Outras entidades							
D7113	Segurança Social							
D7114	Administração Regional							
D7115	Administração Local							
D712	Entidades do Setor não Lucrativo							
D713	Famílias							
D714	Outras							
D72	Subsídios de capital							
D8	Outras despesas de capital							
	Despesa efetiva [5]	1.322.407,06					1.322.407,06	974.253,72
	Despesa não efetiva [6]							
	Despesa com ativos financeiros							
	Despesa com passivos financeiros							
	Soma [7] = [5] + [6]	1.322.407,06					1.322.407,06	974.253,72
	Operações de tesouraria [C]							
	Saldo para a gerência seguinte	190.041,78				24.734,64	214.776,42	212.180,17
	Operações orçamentais [8] = [4] - [7]	190.041,78					190.041,78	187.445,53
	Operações de tesouraria [D] = [A] + [B] - [C]					24.734,64	24.734,64	24.734,64
	Saldo global [2] - [5]	2.596,25					2.596,25	124.435,16
	Despesa primária	1.321.355,69					1.321.355,69	973.226,18
	Saldo corrente	-10.890,44					-10.890,44	84.665,02
	Saldo de capital	12.073,81					12.073,81	38.895,81
	Saldo primário	3.647,62					3.647,62	125.462,70
	Receita total [1] + [2] + [3]	1.512.448,84					1.512.448,84	1.161.699,25
	Despesa total [5] + [6]	1.322.407,06					1.322.407,06	974.253,72

182



8

Período : 2022/01/01 2022/12/31 Desagregar : S Considerar o saldo da gerência anterior nas receitas liquidadas e cobradas : S

Euros

Classificação		Previsões corrigidas (1)	Receitas por cobrar de períodos anteriores (2)	Receitas liquidadas (3)	Liquidações anuladas (4)	Receitas cobradas brutas (5)	Reembolsos e Restituições		Receitas Cobradas Líquidas			Receita por cobrar no final do período (11)	Grau Exec. Orçamental	
Rubrica Económica	Designação						Emitidos (6)	Pagos (7)	Períodos anteriores (8)	Período corrente (9)	Total (10) = (5)-(7)		Pers. Ant. (12)=(8)/(1)x100	Per. Corr. (13)=(9)/(1)x100
R1	Receita corrente	4.697.580,00	415.978,41	1.480.949,55	108.079,13	1.315.173,89	9.342,06	9.342,06	237.208,60	1.068.623,23	1.305.831,83	483.017,00	5,05	22,75
	Receita fiscal	5.300,00	2.982,41	1.085,00		1.085,00				1.085,00	1.085,00	2.982,41		20,47
R11	Impostos diretos													
R12	Impostos indiretos	5.300,00	2.982,41	1.085,00		1.085,00				1.085,00	1.085,00	2.982,41		20,47
02	IMPOSTOS INDIRECTOS	5.300,00	2.982,41	1.085,00		1.085,00				1.085,00	1.085,00	2.982,41		20,47
0202	OUTROS	5.300,00	2.982,41	1.085,00		1.085,00				1.085,00	1.085,00	2.982,41		20,47
020206	IMPOSTOS INDIRECTOS ESPECÍFICOS DAS AUTARQUIAS LOCAIS	5.300,00	2.982,41	1.085,00		1.085,00				1.085,00	1.085,00	2.982,41		20,47
02020699	Outros	5.300,00	2.982,41	1.085,00		1.085,00				1.085,00	1.085,00	2.982,41		20,47
0202069999	OUTROS	5.300,00	2.982,41	1.085,00		1.085,00				1.085,00	1.085,00	2.982,41		20,47
020206999904	OUTROS - ETAR'S	1.100,00	1.952,41									1.952,41		
020206999905	OUTROS - CIAMTSM	4.200,00	1.030,00	1.085,00		1.085,00				1.085,00	1.085,00	1.030,00		25,83
R2	Contribuições para sistemas de proteção social e subsistemas de saúde													
R3	Taxas, multas e outras penalidades	1.850,00	59,54	1.521,50		1.486,50				1.486,50	1.486,50	94,54		60,35
04	TAXAS, MULTAS E OUTRAS PENALIDADES	1.850,00	59,54	1.521,50		1.486,50				1.486,50	1.486,50	94,54		60,35
0401	TAXAS	1.850,00	59,54	1.521,50		1.486,50				1.486,50	1.486,50	94,54		60,35
040123	TAXAS ESPECÍFICAS DAS AUTARQUIAS LOCAIS	1.850,00	59,54	1.521,50		1.486,50				1.486,50	1.486,50	94,54		60,35
04012399	Outros	1.850,00	59,54	1.521,50		1.486,50				1.486,50	1.486,50	94,54		60,35
0401239999	Outras	1.850,00	59,54	1.521,50		1.486,50				1.486,50	1.486,50	94,54		60,35
040123999903	OUTROS - ETAR'S	50,00	59,54									59,54		
040123999905	OUTROS - CIAMTSM	1.800,00		1.521,50		1.486,50				1.486,50	1.486,50	35,00		62,58
R4	Rendimentos de propriedade	100,00												
05	RENDIMENTOS DE PROPRIEDADE	100,00												
0502	JUROS - SOCIEDADES FINANCIARIAS	100,00												
050201	BANCOS E OUTRAS INSTITUIÇÕES FINANCIARIAS	100,00												
R5	Transferências e subsídios correntes	4.689.780,00	412.936,46	1.478.343,05	108.079,13	1.312.602,39	9.342,06	9.342,06	237.208,60	1.066.051,73	1.303.260,33	479.940,05	5,06	22,73
R51	Transferências correntes	4.689.780,00	412.936,46	1.478.343,05	108.079,13	1.312.602,39	9.342,06	9.342,06	237.208,60	1.066.051,73	1.303.260,33	479.940,05	5,06	22,73
R511	Administrações Públicas	1.971.563,00	62.555,66	1.048.826,73	48.910,16	909.804,11	9.342,06	9.342,06	62.555,66	837.906,39	900.462,05	162.010,18	3,17	42,50
R5111	Administração Central - Estado	194.450,00		105.428,66		105.428,66				105.428,66	105.428,66			54,22
	Português													
06	TRANSFERÊNCIAS CORRENTES	194.450,00		105.428,66		105.428,66				105.428,66	105.428,66			54,22
0603	ADMINISTRAÇÃO CENTRAL	194.450,00		105.428,66		105.428,66				105.428,66	105.428,66			54,22
060301	ESTADO	50,00		43.698,00		43.698,00				43.698,00	43.698,00			87396,00
06030199	Outros	50,00		43.698,00		43.698,00				43.698,00	43.698,00			87396,00
060306	ESTADO- PARTICIPAÇÃO COMUNITÁRIA EM PROJECTOS CO-FINANCIADOS	194.400,00		61.730,66		61.730,66				61.730,66	61.730,66			31,75
R5112	Administração Central - Outras entidades	50,00		2.707,92		2.707,92				2.707,92	2.707,92			5415,84
06	TRANSFERÊNCIAS CORRENTES	50,00		2.707,92		2.707,92				2.707,92	2.707,92			5415,84
0603	ADMINISTRAÇÃO CENTRAL	50,00		2.707,92		2.707,92				2.707,92	2.707,92			5415,84
060307	SERVIÇOS E FUNDOS AUTÓNOMOS	50,00		2.707,92		2.707,92				2.707,92	2.707,92			5415,84
R5113	Segurança Social													
R5114	Administração Regional													
R5115	Administração Local	1.777.063,00	62.555,66	940.690,15	48.910,16	801.667,53	9.342,06	9.342,06	62.555,66	729.769,81	792.325,47	162.010,18	3,52	41,07
06	TRANSFERÊNCIAS CORRENTES	1.777.063,00	62.555,66	940.690,15	48.910,16	801.667,53	9.342,06	9.342,06	62.555,66	729.769,81	792.325,47	162.010,18	3,52	41,07
0605	ADMINISTRAÇÃO LOCAL	1.777.063,00	62.555,66	940.690,15	48.910,16	801.667,53	9.342,06	9.342,06	62.555,66	729.769,81	792.325,47	162.010,18	3,52	41,07
060501	CONTINENTE	1.777.063,00	62.555,66	940.690,15	48.910,16	801.667,53	9.342,06	9.342,06	62.555,66	729.769,81	792.325,47	162.010,18	3,52	41,07
06050101	CÂMARA MUNICIPAL DE OLIVEIRA DE ALENQUER	78.730,00	10.731,60	107.368,13		103.761,71			10.731,60	93.030,11	103.761,71	14.338,02	13,63	118,16
06050102	CÂMARA MUNICIPAL DE SÃO JOÃO DA MADEIRA	70.669,00	6.048,77	105.828,17		81.265,57			6.048,77	75.217,80	81.265,57	30.610,37	8,56	106,44
06050103	CÂMARA MUNICIPAL DE VALE DE CAMBRA	1.105.480,00	18.512,00	398.359,29	39.568,10	322.125,70			18.512,00	303.613,70	322.125,70	55.177,49	1,67	27,46
06050104	CÂMARA MUNICIPAL DE AROUCA	80.890,00	12.164,59	89.982,46		74.773,19			12.164,59	62.608,60	74.773,19	27.373,86	15,06	77,49
	Total :	1.537.429,00	50.498,91	612.281,13	39.568,10	652.635,25			47.456,96	645.178,29	692.635,25	130.576,69	3,09	41,96

183

J

Período : 2022/01/01 2022/12/31 Desagregar : S Considerar o saldo da gerência anterior nas receitas liquidadas e cobradas : S

Buros

Classificação		Previsões corrigidas (1)	Receitas por cobrar de períodos anteriores (2)	Receitas liquidadas (3)	Liquidações anuladas (4)	Receitas cobradas brutas (5)	Reembolsos e Restituições		Receitas Cobradas Líquidas			Receita por cobrar no final do período (11)	Grau Exec. Orçamental	
Rubrica Econômica	Designação						Emitidos (6)	Pagos (7)	Períodos anteriores (8)	Período corrente (9)	Total (10) = (5)-(7)		Pers. Ant. (12)=(8)/(1)x100	Per. Corr. (13)=(9)/(1)x100
06050105	CÂMARA MUNICIPAL DE SANTA MARIA DA PEIRA	407.734,00	9.678,14	159.046,61	9.342,06	145.138,19	9.342,06	9.342,06	9.678,14	126.117,99	135.796,13	23.586,56	2.37	30.93
06050106	MUNICÍPIO DE ESPINHO	33.600,00	5.420,56	80.105,49		74.602,17			5.420,56	69.181,61	74.602,17	10.923,88	16.13	205.90
06050199	Outros	50,00												
R512	Exterior - U E													
R513	Outras	2.718.217,00	350.380,80	429.516,32	59.168,97	402.798,28			174.652,94	228.145,34	402.798,28	317.929,87	6.43	8.39
06	TRANSPARENCIAS CORRENTES	2.718.217,00	350.380,80	429.516,32	59.168,97	402.798,28			174.652,94	228.145,34	402.798,28	317.929,87	6.43	8.39
0601	SOCIEDADES E QUASE-SOCIEDADES NÃO FINANCIERAS	2.718.167,00	349.451,52	429.516,32	59.168,97	402.798,28			174.652,94	228.145,34	402.798,28	317.000,59	6.43	8.39
060101	PÚBLICAS	1.596.220,00	311.578,61	235.561,61	36.822,55	259.448,44			136.780,03	122.668,41	259.448,44	250.869,23	8.57	7.68
06010101	Empresas Públicas	50,00												
06010102	Empresas Públicas Municipais e Intermunicipais	1.596.120,00	311.578,61	235.561,61	36.822,55	259.448,44			136.780,03	122.668,41	259.448,44	250.869,23	8.57	7.69
06010199	Outras	50,00												
060102	PRIVADAS	1.121.947,00	37.872,91	193.954,71	22.346,42	143.349,84			37.872,91	105.476,93	143.349,84	56.131,36	3.38	9.40
0607	INSTITUIÇÕES SEM FINS LUCRATIVOS	50,00	929,28									929,28		
060701	INSTITUIÇÕES SEM FINS LUCRATIVOS	50,00	929,28									929,28		
R52	Subsídios correntes													
R6	Venda de bens e serviços	300,00												
07	VENDA DE BENS E SERVIÇOS CORRENTES	300,00												
0701	VENDA DE BENS	100,00												
070102	LIVROS E DOCUMENTAÇÃO TÉCNICA	50,00												
070199	OUTROS	50,00												
0702	SERVIÇOS	200,00												
070209	SERVIÇOS ESPECÍFICOS DAS AUTARQUIAS	150,00												
07020901	Saneamento	50,00												
07020909	Reembolso de Seguros	50,00												
07020999	Outros	50,00												
070299	OUTROS	50,00												
R7	Outras receitas correntes	250,00												
08	OUTRAS RECEITAS CORRENTES	250,00												
0801	OUTRAS	250,00												
080199	OUTRAS	250,00												
08019901	INDENIZACÃO POR DETERIORAÇÃO, ROUBO E EXTRAVIO DE BENS PATRIMONIAIS	50,00												
08019902	INDENIZACÃO DE ESTRAGOS PROVOCADOS POR OUTREM EM VIATURAS OU EM QO OUTROS EQUIPAMENTOS ÀS AL'S	50,00												
08019903	IVA REEMBOLSADO	50,00												
08019904	IVA INVERSÃO DA LIQUIDAÇÃO	50,00												
08019999	DIVERSAS	50,00												
	Receita de capital	159.740,00	12.928,92	14.284,10		17.758,60			3.474,50	14.284,10	17.758,60	9.454,42	2.18	8.94
R8	Venda de bens de investimento	50,00												
09	VENDAS DE BENS DE INVESTIMENTO	50,00												
0904	OUTROS BENS DE INVESTIMENTO	50,00												
090401	SOCIEDADES E QUASE-SOCIEDADES NÃO FINANCIERAS	50,00												
09040103	Outros	50,00												
R9	Transferências e subsídios de capital	159.590,00	12.928,92	14.284,10		17.758,60			3.474,50	14.284,10	17.758,60	9.454,42	2.18	8.95
R91	Transferências de capital	159.590,00	12.928,92	14.284,10		17.758,60			3.474,50	14.284,10	17.758,60	9.454,42	2.18	8.95
R911	Administrações Públicas	158.905,00	12.928,92	14.284,10		17.758,60			3.474,50	14.284,10	17.758,60	9.454,42	2.19	8.99
R9111	Administração Central - Estado	3.050,00		8.775,00		8.775,00				8.775,00	8.775,00			287.70
	Português													
10	TRANSFERÊNCIAS DE CAPITAL	3.050,00		8.775,00		8.775,00				8.775,00	8.775,00			287.70
1003	ADMINISTRAÇÃO CENTRAL	3.050,00		8.775,00		8.775,00				8.775,00	8.775,00			287.70
100301	ESTADO	3.050,00		8.775,00		8.775,00				8.775,00	8.775,00			292.50
	Total :	4.697.630,00	415.978,41	1.480.949,55	108.079,13	1.315.173,89	9.342,06	9.342,06	237.208,60	1.068.623,23	1.305.831,83	483.617,80	5.05	22.75

18

Período : 2022/01/01 2022/12/31 Desagregar : S Considerar o saldo da gerência anterior nas receitas liquidadas e cobradas : S

Rubros

Classificação		Previsões corrigidas (1)	Receitas por cobrar de períodos anteriores (2)	Receitas liquidadas (3)	Liquidações anuladas (4)	Receitas cobradas brutas (5)	Reembolsos e Restituições		Receitas Cobradas Líquidas			Receita por cobrar no final do período (11)	Grau Exec. Orçamental		
Rubrica Económica	Designação						Emitidos (6)	Pagos (7)	Períodos anteriores (8)	Período corrente (9)	Total (10) = (5)-(7)		Pers. Ant. (12)=(8)/(1)x100	Per. Corr. (13)=(9)/(1)x100	
10030199	Outros	3.000,00		8.775,00		8.775,00				8.775,00	8.775,00				
100307	ESTADO- PARTICIPAÇÃO COMUNITÁRIA EM PROJECTOS CO-FINANCIADOS	50,00													292,50
R9112	Administração Central - Outras entidades														
R9113	Segurança Social														
R9114	Administração Regional														
R9115	Administração Local	155.955,00	12.928,92	5.509,10		8.983,60									
10	TRANSFERÊNCIAS DE CAPITAL	155.955,00	12.928,92	5.509,10		8.983,60		3.474,50	5.509,10	8.983,60	9.454,42	2,23	3,53		
1005	ADMINISTRAÇÃO LOCAL	155.955,00	12.928,92	5.509,10		8.983,60		3.474,50	5.509,10	8.983,60	9.454,42	2,23	3,53		
100501	CONTINENTE	155.955,00	12.928,92	5.509,10		8.983,60		3.474,50	5.509,10	8.983,60	9.454,42	2,23	3,53		
10050101	Câmara Municipal de Oliveira de Azeméis	70.223,00	744,59	1.147,33		1.891,92		744,59	1.147,33	1.891,92		1,06	1,63		
10050102	Câmara Municipal de São João da Madeira	40.398,00	9.733,42	508,28		787,28		279,00	508,28	787,28	9.454,42	0,69	1,26		
10050103	Câmara Municipal de Vale de Cambra	960,00	417,63	698,58		1.116,21		417,63	698,58	1.116,21		43,50	72,77		
10050104	Câmara Municipal de Arouca	18.331,00	502,76	815,40		1.318,16		502,76	815,40	1.318,16		2,74	4,45		
10050105	Câmara Municipal de Santa Maria da Feira	13.929,00	1.192,80	1.762,51		2.955,31		1.192,80	1.762,51	2.955,31		8,56	12,65		
10050106	Câmara Municipal de Espinho	11.964,00	337,72	577,00		914,72		337,72	577,00	914,72		2,82	4,82		
10050199	OUTRAS	50,00													
R912	Exterior - U E														
R913	Outras	685,00													
10	TRANSFERÊNCIAS DE CAPITAL	685,00													
1001	SOCIEDADES E QUOTE-SOCIEDADES NÃO FINANCIARIAS	635,00													
100101	PÚBLICAS	488,00													
10010101	Empresas Públicas	50,00													
10010102	EMPRESAS PÚBLICAS MUNICIPAIS E INTERMUNICIPAIS	388,00													
10010199	Outras	50,00													
100102	PRIVADAS	147,00													
1007	INSTITUIÇÕES SEM FINS LUCRATIVOS	50,00													
100701	INSTITUIÇÕES SEM FINS LUCRATIVOS	50,00													
R92	Subsídios de capital														
R10	Outras receitas de capital	100,00													
13	OUTRAS RECEITAS DE CAPITAL	100,00													
1301	OUTRAS	100,00													
130101	INDEMNIZAÇÕES	50,00													
130199	OUTRAS	50,00													
R11	Reposições não abatidas aos pagamentos	100,00	332,15	1.412,88		1.412,88				1.412,88	1.412,88	332,15		1412,88	
15	REPOSIÇÕES NÃO ABATIDAS NOS PAGAMENTOS	100,00	332,15	1.412,88		1.412,88				1.412,88	1.412,88	332,15		1412,88	
1501	REPOSIÇÕES NÃO ABATIDAS NOS PAGAMENTOS	100,00	332,15	1.412,88		1.412,88				1.412,88	1.412,88	332,15		1412,88	
150101	REPOSIÇÕES NÃO ABATIDAS NOS PAGAMENTOS	100,00	332,15	1.412,88		1.412,88				1.412,88	1.412,88	332,15		1412,88	
R12	Receita com ativos financeiros														
R13	Receita com passivos financeiros														
R14	Saldo da Gerência Anterior - Operações Orçamentais	187.445,53		187.445,53		187.445,53				187.445,53	187.445,53			100,00	
16	SALDO DA GERÊNCIA ANTERIOR	187.445,53		187.445,53		187.445,53				187.445,53	187.445,53			100,00	
1601	SALDO ORÇAMENTAL	187.445,53		187.445,53		187.445,53				187.445,53	187.445,53			100,00	
160101	NA POSSE DO SERVIÇO	187.445,53		187.445,53		187.445,53				187.445,53	187.445,53			100,00	
Total :		5.944.865,53	429.239,48	1.684.092,06	108.079,13	1.521.790,90	9.342,06	9.342,06	240.683,10	1.271.765,74	1.512.448,84	452.803,57	4,77	25,21	

DEMONSTRAÇÃO DE EXECUÇÃO ORÇAMENTAL DA DESPESA
ASS. MUN. DE TERRAS DE SANTA MARIA

Pág. : 1
Ano : 2022

Período : 2022/01/01 2022/12/31 Desagregar : S

Buros

Classificação		Despesas por pagar de períodos anteriores (1)	Dotações corrigidas (2)	Cativos / descativos (3)	Compromissos (4)	Obrigações (5)	Despesas pagas líquidas de reposições			Compromissos a transitar (9)=(4)-(5)	Obrigações por pagar (10)=(5)-(8)	Grau Exec. Orçamental	
Rubrica Orgânica Econômica	Designação						Períodos anteriores (6)	Período corrente (7)	Total (8) = (6)+(7)			Pers. Ant. (11)=(6)/(2)x100	Per. /Corr (12)=(7)/(2)x100
D1	Despesa corrente	2.055.655,30	4.818.565,53		3.689.252,63	3.492.251,60	353.995,66	962.726,61	1.316.722,27	197.001,03	2.175.529,33	7,35	13,98
D11	Despesas com o pessoal	5.692,48	260.100,00		232.432,37	232.432,37	5.692,48	219.558,69	225.251,17		7.181,20	2,19	84,41
01	Remunerações Certas e Permanentes ORÇAMENTO	3.208,49	193.900,00		174.212,18	174.212,18	3.208,49	167.502,84	170.711,33		3.500,85	1,65	86,39
01	DESPESAS COM O PESSOAL	3.208,49	193.900,00		174.212,18	174.212,18	3.208,49	167.502,84	170.711,33		3.500,85	1,65	86,39
0101	REMUNERAÇÕES CERTAS E PERMANENTES	3.208,49	193.900,00		174.212,18	174.212,18	3.208,49	167.502,84	170.711,33		3.500,85	1,65	86,39
010104	PESSOAL DOS QUADROS- REGIME DO CONTRATO INDIVIDUAL DO TRABALHO	1.290,93	88.710,00		80.096,02	80.096,02	1.290,93	77.395,05	78.685,98		1.410,04	1,46	87,25
01010401	PESSOAL EM FUNÇÕES	1.290,93	80.120,00		80.096,02	80.096,02	1.290,93	77.395,05	78.685,98		1.410,04	1,61	96,60
01010402	ALTERAÇÕES OBRIGATORIAS DE POSICIONAMENTO REMUNERATORIO		50,00										
01010403	ALTERAÇÕES FACULTATIVAS DE POSICIONAMENTO REMUNERATORIO		50,00										
01010404	RECRUTAMENTO DE PESSOAL PARA NOVOS POSTOS DE TRABALHO		8.490,00										
010106	PESSOAL CONTRATADO A TERMO		200,00										
01010501	PESSOAL EM FUNÇÕES		50,00										
01010602	ALTERAÇÕES OBRIGATORIAS DE POSICIONAMENTO REMUNERATORIO		50,00										
01010603	ALTERAÇÕES FACULTATIVAS DE POSICIONAMENTO REMUNERATORIO		50,00										
01010604	RECRUTAMENTO DE PESSOAL PARA NOVOS POSTOS DE TRABALHO		50,00										
010107	PESSOAL EM REGIME DE TAREFA OU AVENÇA		400,00										
010109	PESSOAL EM QUALQUER OUTRA SITUAÇÃO	1.587,98	54.310,00		53.636,80	53.636,80	1.587,98	50.296,38	51.884,36		1.752,44	2,92	92,61
010111	REPRESENTAÇÃO	329,58	9.670,00		9.665,94	9.665,94	329,58	9.006,78	9.336,36		329,58	3,41	93,14
010112	SUPLEMENTOS E PRÊMIOS		150,00										
010113	SUBSÍDIO DE REFEIÇÃO		11.040,00		8.573,06	8.573,06		8.573,06	8.573,06				77,65
010114	SUBSÍDIOS DE FÉRIAS E NATAL		28.120,00		22.160,46	22.160,46		22.160,46	22.160,46				78,81
010115	REMUNERAÇÕES POR DOENÇA E MATERNIDADE / PATERNIDADE		1.300,00		79,90	79,90		71,11	71,11		8,79		5,47
D12	Abonos Variáveis ou Eventuais ORÇAMENTO		5.900,00		3.103,73	3.103,73		3.065,54	3.065,54		38,19		51,96
01	DESPESAS COM O PESSOAL		5.900,00		3.103,73	3.103,73		3.065,54	3.065,54		38,19		51,96
0102	ABONOS VARIÁVEIS OU EVENTUAIS		5.900,00		3.103,73	3.103,73		3.065,54	3.065,54		38,19		51,96
010204	AJUDAS DE CUSTO		700,00										
010212	INDENIZACÕES POR CESSAÇÃO DE FUNÇÕES		100,00										
010213	OUTROS SUPLEMENTOS E PRÊMIOS		5.100,00		3.103,73	3.103,73		3.065,54	3.065,54		38,19		60,11
01021301	PRÊMIOS DE DESEMPENHO		50,00										
01021302	OUTROS		5.050,00		3.103,73	3.103,73		3.065,54	3.065,54		38,19		60,70
D13	Segurança social ORÇAMENTO	2.483,99	60.300,00		55.116,46	55.116,46	2.483,99	48.990,31	51.474,30		3.642,16	4,12	81,24
01	DESPESAS COM O PESSOAL	2.483,99	60.300,00		55.116,46	55.116,46	2.483,99	48.990,31	51.474,30		3.642,16	4,12	81,24
0103	SEGURANÇA SOCIAL	2.483,99	60.300,00		55.116,46	55.116,46	2.483,99	48.990,31	51.474,30		3.642,16	4,12	81,24
010302	OUTROS ENCARGOS COM A SAÚDE		100,00										
010303	SUBSÍDIO FAMILIAR A CRIANÇAS E JOVENS		900,00		113,40	113,40		113,40	113,40				12,60
010304	OUTRAS PRESTAÇÕES FAMILIARES		200,00										
010305	CONTRIBUIÇÕES PARA A SEGURANÇA SOCIAL	2.483,99	54.800,00		52.379,48	52.379,48	2.483,99	46.253,33	48.737,32		3.642,16	4,53	84,40
01030501	ASSISTÊNCIA NA DOENÇA DOS FUNCIONÁRIOS PÚBLICOS		8.600,00		8.122,49	8.122,49		7.383,96	7.383,96		738,53		85,86
01030502	SEGURANÇA SOCIAL DOS FUNCIONÁRIOS PÚBLICOS	2.483,99	43.600,00		41.696,99	41.696,99	2.483,99	36.309,37	38.793,36		2.903,63	5,70	83,28
0103050201	CATTA GERAL DE APOSENTAÇÕES	1.902,76	28.800,00		28.737,38	28.737,38	1.902,76	24.890,53	26.793,29		1.944,09	6,61	86,43
0103050202	REGIME GERAL	581,23	14.800,00		12.959,61	12.959,61	581,23	11.418,84	12.000,07		959,54	3,93	77,15
	Total :	5.692,48	253.200,00		227.248,79	227.248,79	5.692,48	214.375,11	220.067,59		7.181,20	2,25	84,67

Período : 2022/01/01 2022/12/31 Desagregar : S

Classificação		Despesas por pagar de períodos anteriores (1)	Dotações corrigidas (2)	Cativos / descativos (3)	Compromissos (4)	Obrigações (5)	Despesas pagas líquidas de reposições			Compromissos a transitar (9)=(4)-(5)	Obrigações por pagar (10)=(5)-(8)	Grau Exec. Orçamental	
Rubrica Orgânica Económica	Designação						Períodos anteriores (6)	Período corrente (7)	Total (8)=(6)+(7)			Pers. Ant. (11)=(6)/(2)x100	Per. Corr (12)=(7)/(2)x100
	01030503 OUTROS		2.600,00		2.560,00	2.560,00		2.560,00					98.46
	010306 ACIDENTES EM SERVIÇOS E DOENÇAS PROFISSIONAIS		300,00										
	010309 SEGUROS		3.800,00		2.623,58	2.623,58		2.623,58	2.623,58				69.04
	01030901 SEGUROS DE ACIDENTES DE TRABALHO E DOENÇAS PROFISSIONAIS		3.700,00		2.623,58	2.623,58		2.623,58	2.623,58				70.91
	01030902 SEGUROS DE SAÚDE		100,00										
	010310 OUTRAS DESPESAS DE SEGURANÇA SOCIAL		200,00										
	01031001 EVENTUALIDADE MATERNIDADE, PATERNIDADE E ADOÇÃO		100,00										
	01031099 OUTRAS DESPESAS DE SEGURANÇA SOCIAL		100,00										
D2	Aquisição de bens e serviços ORÇAMENTO	2.049.962,82	4.477.265,53		3.379.682,81	3.182.681,78	348.303,18	666.030,47	1.014.333,65	197.001,03	2.168.348,13	7.78	14.88
01	AQUISIÇÃO DE BENS E SERVIÇOS	2.049.962,82	4.477.265,53		3.379.682,81	3.182.681,78	348.303,18	666.030,47	1.014.333,65	197.001,03	2.168.348,13	7.78	14.88
02	AQUISIÇÃO DE BENS E SERVIÇOS	2.049.962,82	4.477.265,53		3.379.682,81	3.182.681,78	348.303,18	666.030,47	1.014.333,65	197.001,03	2.168.348,13	7.78	14.88
0201	AQUISIÇÃO DE BENS	252,12	91.150,00		77.597,31	58.800,13	252,12	58.307,73	58.559,85	18.797,18	240,28	0.28	63.97
020102	COMBUSTÍVEIS E LUBRIFICANTES	252,12	3.900,00		3.023,66	3.023,66	252,12	2.531,26	2.783,38		240,28	6.46	64.90
02010201	GASOLINA	50,00	1.300,00		531,54	531,54	50,00	241,26	291,26		240,28	3.85	18.56
02010202	GASÓLEO	202,12	2.500,00		2.492,12	2.492,12	202,12	2.290,00	2.492,12			8.08	91.60
02010299	OUTROS		100,00										
020104	LIMPEZA E HIGIENE		2.650,00		1.439,80	1.439,80		1.439,80	1.439,80				54.33
020107	VESTUÁRIO E ARTIGOS PESSOAIS		300,00										
020108	MATERIAL DE ESCRITÓRIO		6.600,00		4.893,48	4.893,48		4.893,48	4.893,48				74.14
020109	PRODUTOS QUÍMICOS E FARMACÊUTICOS		16.100,00		14.180,26	13.625,38		13.625,38	13.625,38	554,88			84.63
020110	PRODUTOS VENDIDOS NAS FARMÁCIAS		100,00										
020111	MATERIAL DE CONSUMO CLÍNICO		6.600,00		6.075,74	6.064,14		6.064,14	6.064,14	11,60			91.88
020112	MATERIAL DE TRANSPORTE- PEÇAS		100,00										
020114	OUTRO MATERIAL- PEÇAS		100,00										
020115	PRÊMIOS, CONDECORAÇÕES E OFERTAS		300,00										
020117	FERRAMENTAS E UTENSÍLIOS		1.450,00		685,78	685,78		685,78	685,78				47.30
020118	LIVROS E DOCUMENTAÇÃO TÉCNICA		900,00		74,79	74,79		74,79	74,79				8.31
020119	ARTIGOS HONORÍFICOS E DE DECORAÇÃO		100,00										
020120	MATERIAL DE EDUCAÇÃO, CULTURA E RECREIO		50,00										
020121	OUTROS BENS		51.900,00		47.223,80	28.993,10		28.993,10	28.993,10	18.230,70			55.86
0202	AQUISIÇÃO DE SERVIÇOS	2.049.710,70	4.386.115,53		3.302.085,50	3.123.881,65	348.051,06	607.722,74	955.773,80	178.203,85	2.168.107,85	7.94	13.86
020201	ENCARGOS DE INSTALAÇÕES	1.198,66	33.200,00		27.669,36	27.669,36	1.198,66	26.287,20	27.485,86		183,50	3.61	79.18
020202	LIMPEZA E HIGIENE		4.500,00		2.890,50	2.890,50		2.890,50	2.890,50				64.23
020203	CONSERVAÇÃO DE BENS		20.300,00		14.466,48	10.644,94		10.644,94	10.644,94	3.821,54			52.44
020204	LOCAÇÃO DE EDIFÍCIOS		50,00										
020205	LOCAÇÃO DE MATERIAL DE INFORMÁTICA		50,00										
020206	LOCAÇÃO DE MATERIAL DE TRANSPORTE		50,00										
020208	LOCAÇÃO DE OUTROS BENS		50,00										
020209	COMUNICAÇÕES	499,74	8.400,00		7.586,87	7.586,87	499,74	6.624,36	7.124,10		462,77	5.95	78.86
020210	TRANSPORTES		400,00		200,00	142,30		142,30	142,30	57,70			35.58
020211	REPRESENTAÇÃO DOS SERVIÇOS		500,00										
020212	SEGUROS		6.000,00		4.325,78	4.325,78		4.325,78	4.325,78				72.10
020213	DESLAÇÕES E ESTADAS		1.350,00										
020214	ESTUDOS, PARCERES, PROJECTOS E CONSULTADORIA	327,50	46.350,00		43.451,30	41.606,30	327,50	40.951,30	41.278,80	1.845,00	327,50	0.71	88.35
02021401	CONSULTADORIA JURÍDICA		100,00										
02021402	ESTUDOS		100,00										
02021405	FORMADORES		1.000,00										
02021409	OUTROS	327,50	45.150,00		43.451,30	41.606,30	327,50	40.951,30	41.278,80	1.845,00	327,50	0.73	90.70
020215	FORMAÇÃO		1.200,00		136,00	136,00		136,00	136,00				11.33
020216	SEMINÁRIOS, EXPOSIÇÕES E SIMILARES		1.500,00										
020217	PUBLICIDADE		5.300,00		2.075,24	2.075,24		2.075,24	2.075,24				39.16
020218	VIGILÂNCIA E SEGURANÇA		100,00										
	Total :	7.970,50	480.550,00		412.831,21	388.309,79	7.970,50	371.944,04	379.914,54	24.521,42	8.395,25	1.66	77.40

DEMONSTRAÇÃO DE EXECUÇÃO ORÇAMENTAL DA DESPESA
ASS. MUN. DE TERRAS DE SANTA MARIA

Pág. : 4
Ano : 2022

Período : 2022/01/01 2022/12/31 Desagregar : S

Buros

Classificação		Despesas por pagar de períodos anteriores (1)	Dotações corrigidas (2)	Cativos / descativos (3)	Compromissos (4)	Obrigações (5)	Despesas pagas líquidas de reposições			Compromissos a transitar (9)=(4)-(5)	Obrigações por pagar (10)=(5)-(8)	Grau Exec. Orçamental	
Rubrica Orgânica Econômica	Designação						Períodos anteriores (6)	Período corrente (7)	Total (8) =(6)+(7)			Pers. Ant. (11)=- (6) / (2)x100	Per. Cor. (12)=- (7) / (2)x100
01	ORÇAMENTO		400,00										
04	TRANSFERÊNCIAS CORRENTES		400,00										
0401	SOCIEDADES E QUASE-SOCIEDADES NÃO FINANCEIRAS		400,00										
040101	PÚBLICAS		300,00										
04010101	EMPRESAS PÚBLICAS E INTERMUNICIPAIS		200,00										
04010102	OUTRAS		100,00										
040102	PRIVADAS		100,00										
D42	Subsídios Correntes		50,00										
01	ORÇAMENTO		50,00										
05	SUBSÍDIOS		50,00										
0501	SOCIEDADES E QUASE-SOCIEDADES NÃO FINANCEIRAS		50,00										
050101	PÚBLICAS		50,00										
05010101	EMPRESAS PÚBLICAS MUNICIPAIS E INTERMUNICIPAIS		50,00										
D5	Outras despesas correntes		77.900,00		76.086,08	76.086,08	76.086,08	76.086,08					97,67
01	ORÇAMENTO		77.900,00		76.086,08	76.086,08	76.086,08	76.086,08					97,67
06	OUTRAS DESPESAS CORRENTES		77.900,00		76.086,08	76.086,08	76.086,08	76.086,08					97,67
0602	DIVERSAS		77.900,00		76.086,08	76.086,08	76.086,08	76.086,08					97,67
060201	IMPOSTOS E TAXAS		76.300,00		75.276,36	75.276,36	75.276,36	75.276,36					98,66
060203	OUTRAS		1.600,00		809,72	809,72	809,72	809,72					50,61
06020301	RESTITUIÇÕES		100,00										
06020302	IVA PAGO		100,00										
06020305	OUTRAS		1.400,00		809,72	809,72	809,72	809,72					57,84
0602030501	QUOTIZAÇÕES		100,00		20,00	20,00	20,00	20,00					20,00
0602030599	OUTRAS		1.300,00		789,72	789,72	789,72	789,72					60,75
D6	Despesa de capital	233,38	226.300,00		48.611,79	5.684,79	233,38	5.451,41	5.684,79	42.927,00		0,10	2,41
	Aquisição de bens de capital	233,38	224.000,00		48.611,79	5.684,79	233,38	5.451,41	5.684,79	42.927,00		0,10	2,43
01	ORÇAMENTO	233,38	224.000,00		48.611,79	5.684,79	233,38	5.451,41	5.684,79	42.927,00		0,10	2,43
07	AQUISIÇÃO DE BENS DE CAPITAL	233,38	224.000,00		48.611,79	5.684,79	233,38	5.451,41	5.684,79	42.927,00		0,10	2,43
0701	INVESTIMENTOS	233,38	181.000,00		5.684,79	5.684,79	233,38	5.451,41	5.684,79			0,13	3,01
070103	EDIFÍCIOS		100,00										
07010301	INSTALAÇÕES DE SERVIÇOS		100,00										
070104	CONSTRUÇÕES DIVERSAS		166.150,00										
07010402	SISTEMAS DE DRENAGEM DE ÁGUAS RESIDUAIS		3.300,00										
07010403	ESTAÇÕES DE TRATAMENTO DE ÁGUAS RESIDUAIS		200,00										
07010409	SINALIZAÇÃO E TRÂNSITO		500,00										
07010411	INFRAESTRUTURAS PARA TRATAMENTO DE RESÍDUOS SÓLIDOS		500,00										
07010413	CUTROS		161.650,00										
070106	MATERIAL DE TRANSPORTES		200,00										
07010601	RECOLHA DE RESÍDUOS		50,00										
07010602	OUTRO		150,00										
070107	EQUIPAMENTO DE INFORMÁTICA		1.500,00		1.107,39	1.107,39		1.107,39	1.107,39				73,83
070108	SOFTWARE INFORMÁTICO		5.100,00		607,62	607,62		607,62	607,62				11,91
070109	EQUIPAMENTO ADMINISTRATIVO	233,38	500,00		233,38	233,38	233,38	233,38	233,38			46,68	
070110	EQUIPAMENTO BÁSICO		6.200,00		3.736,40	3.736,40		3.736,40	3.736,40				60,26
07011001	EQUIPAMENTO DE RECOLHA DE RESÍDUOS		50,00										
07011002	CUTRO		6.150,00		3.736,40	3.736,40		3.736,40	3.736,40				60,75
070111	FERRAMENTOS E UTENSÍLIOS		1.250,00										
0703	BENS DE DOMÍNIO PÚBLICO		43.000,00		42.927,00				42.927,00				
070303	OUTRAS CONSTRUÇÕES E INFRA-ESTRUTURAS		43.000,00		42.927,00				42.927,00				
Total :		2.055.888,68	4.399.565,53		3.694.937,42	3.497.936,39	354.229,04	968.178,02	1.322.407,06	197.001,03	2.175.529,33	7,09	19,37

Período : 2022/01/01 2022/12/31 Desagregar : S

Classificação		Despesas por pagar de períodos anteriores (1)	Dotações corrigidas (2)	Cativos / descativos (3)	Compromissos (4)	Obrigações (5)	Despesas pagas líquidas de reposições			Compromissos a transitar (9)=(4)-(5)	Obrigações por pagar (10)=(5)-(6)	Grau Exec. Orçamental	
Rubrica Orgânica Económica	Designação						Períodos anteriores (6)	Período corrente (7)	Total (8) =(6)+(7)			Pers. Ant. (11)=(6)/(2)x100	Per. Corr (12)=(7)/(2)x100
	07030301 VIADUTOS, ARRUEAMENTOS E OBRAS COMPLEMENTARES		43.000,00		42.927,00				42.927,00				
D7	Transferências e subsídios de capital		1.400,00										
D71	Transferências de capital		1.400,00										
D711	Administrações Públicas		900,00										
D7111	Administração Central - Estado Português												
D7112	Administração Central - Outras entidades												
D7113	Segurança Social												
D7114	Administração Regional												
D7115	Administração Local		900,00										
01	ORÇAMENTO		900,00										
08	TRANSFERÊNCIAS DE CAPITAL		900,00										
0805	ADMINISTRAÇÃO LOCAL		900,00										
080501	COMUNIDADE		900,00										
08050101	MUNICÍPIOS		600,00										
0805010101	CÂMARA MUNICIPAL DE OLIVEIRA DE AZEITEIS		100,00										
0805010102	CÂMARA MUNICIPAL DE SÃO JOÃO DA MADEIRA		100,00										
0805010103	CÂMARA MUNICIPAL DE VALE DE CAMBRA		100,00										
0805010104	CÂMARA MUNICIPAL DE SANTA MARIA DA FEIRA		100,00										
0805010105	CÂMARA MUNICIPAL DE AROUCA		100,00										
0805010199	OUTROS MUNICÍPIOS		100,00										
08050103	SERVIÇOS AUTÓNOMOS DA ADMINISTRAÇÃO LOCAL		100,00										
08050104	ASSOCIAÇÕES DE MUNICÍPIOS		100,00										
08050106	OUTROS		100,00										
D712	Entidades do Setor não lucrativo		100,00										
01	ORÇAMENTO		100,00										
08	TRANSFERÊNCIAS DE CAPITAL		100,00										
0807	INSTITUIÇÕES SEM FINS LUCRATIVOS		100,00										
080701	INSTITUIÇÕES SEM FINS LUCRATIVOS-Famílias		100,00										
D713	Outras		400,00										
D714	ORÇAMENTO		400,00										
08	TRANSFERÊNCIAS DE CAPITAL		400,00										
0801	SOCIEDADES E QUASE-SOCIEDADES NÃO FINANCEIRAS		400,00										
080101	PÚBLICAS		300,00										
08010101	EMPRESAS PÚBLICAS MUNICIPAIS E INTERMUNICIPAIS		200,00										
08010102	OUTRAS		100,00										
080102	PRIVADAS		100,00										
D72	Subsídios de capital												
D8	Outras despesas de capital		800,00										
01	ORÇAMENTO		800,00										
11	OUTRAS DESPESAS DE CAPITAL		800,00										
1102	DIVERSAS		800,00										
110299	OUTRAS		800,00										
D9	Despesa com ativos financeiros		100,00										
01	ORÇAMENTO		100,00										
09	ACTIVOS FINANCEIROS		100,00										
0907	AÇÕES E OUTRAS PARTICIPAÇÕES		100,00										
Total :		2.055.886,68	5.044.765,53		3.737.864,42	3.497.936,39	354.229,04	968.178,02	1.322.407,06	239.928,03	2.175.529,33	7,92	19,19

Período : 2022/01/01 2022/12/31 Desagregar : S



Classificação		Despesas por pagar de períodos anteriores (1)	Dotações corrigidas (2)	Cativos / descativos (3)	Compromissos (4)	Obrigações (5)	Despesas pagas líquidas de reposições			Compromissos a transitar (9)=(4)-(5)	Obrigações por pagar (10)=(5)-(8)	Grau Exec. Orçamental	
Rubrica Orgânica Económica	Designação						Períodos anteriores (6)	Período corrente (7)	Total (8) =(6)+(7)			Pers. Ant. (11)=(6)/(2)x100	Per. Cor. (12)=(7)/(2)x100
090701	SOCIEDADES E QUASE-SOCIEDADES NÃO FINANCEIRAS- PRIVADAS		100,00										
D10	Despesa com passivos financeiros												
Total :		2.055.888,68	5.044.865,53		3.737.864,42	3.497.936,39	354.229,04	968.178,02	1.322.407,06	239.928,03	2.175.529,33	7,02	19,19

Período: Visualizar Contas a Mov. ? 0 Anulados: 5 Tipo de Plano: PEI (Periodicidade Mensal / Período Mensal Após Ajustamento dos Resultado)

Objetivo	Identificação do Projeto	Designação do projeto	Forma de realização	Estrutura Organizacional	Grupo de Fontes de Financiamento					Datas		Fase de Execução		Montante Previsto					Montante Executado			Nível de execução financeira anual %	Nível de execução financeira global %	
					R.G.	R.P.	O.B.	D.M.R.	M.D.	Início	Fim	Código	Designação	Ano 0	Períodos Futuros					Anos Anteriores	Ano 0			Total
															Ano 0-1	Ano 0-2	Ano 0-3	Ano 0-4	Anos Seguintes					
(1)	(2)	(3)	(4)	(5)	(6)	(7)	(8)	(9)	(10)	(11)	(12)	(13)	(14)	(15)	(16)	(17)	(18)	(19)	(20)+(15)+...+(18)	(21)	(22)	(23)-(21)+(22)	(24)-(21)+(23)+(22)/(23)-(21)+100	
2.1.6.	2020 1.1	IMPLEMENTAÇÃO DO MEIO AMBIENTE E CONSERVAÇÃO DA NATUREZA				17.500,00							3.500,00	3.500,00	3.500,00	3.500,00	3.500,00		17.500,00					
2.1.6.	2024/06 2020 1.1	Reserva de Manutenção - Criação/RENOV. O QUEMUSEU DE OTRAS				17.500,00				2020/01/01	2023/12/31	4 ANOS DE DURADA	3.500,00	3.500,00	3.500,00	3.500,00	3.500,00		17.500,00					
Total:						622.940,00				-14.900,00			224.000,00	219.500,00	69.800,00	69.800,00	55.100,00		688.200,00	5.600,00	5.600,00	2,54	4,3	

Outros Documentos



AMTSM



Banco	Número de Conta	Saldo certificado pela instituição	Operações em trânsito		Saldo contabilístico
			A Somar	A Abater	
Depósitos bancários					
{0007} NOVOBANCO, S.A.	0039310002	98.440,45			47.275,76
{0007} NOVOBANCO, S.A.	00393110008	14.672,64			29.991,21
{0007} NOVOBANCO, S.A.	00838398064	27.997,13			27.997,13
{0010} Banco BPI, SA	39037070101	88.369,02		3,50	68.365,52
{0035} Caixa Geral de Depósitos	00041133130	13.198,45			13.089,66
{0035} Caixa Geral de Depósitos	00043437430	25.542,04			25.542,04
{0079} BIC	14845686101	2.515,10			2.515,10
Total de depósitos bancários		270.734,83		3,50	214.776,42
Caixa					

Banco	Número de Conta	Saldo certificado pela instituição	Operações em trânsito		Saldo contabilístico
			A Somar	A Abater	
Outros depósitos					
Total de outros depósitos					

Comunicação Tribunal de Contas

Informação de Suporte

Submissão Sítio da Internet:

<https://econtas.tcontas.pt>



1. **AFT - Variação das amortizações e perdas por imparidades acumuladas**

Mapa importado da aplicação

2. **AGRICULTURA**

Mapa não aplicável à AMTSM.

3. **VARIAÇÃO DAS AMORTIZAÇÕES E PERDAS POR IMPARIDADE**

Mapa não aplicável à AMTSM.

4. **DELEGAÇÃO DE COMPETÊNCIAS DO MUNICÍPIO**

A AMTSM não delegou competências próprias noutra entidade.

5. **DÍVIDA TOTAL**

Nos termos do estabelecido na alínea c), no número 1, do artigo 54º, da Lei N.º 73/2013, de 03 de setembro (Lei das Finanças Locais – LFL), conjugado com o disposto no artigo 40º da referida Lei, a empresa intermunicipal, Parque Empresarial de Recuperação de Materiais, EIM (PERM,EIM) revelará para efeitos de apuramento da dívida total relevante para o limite de cada município, em caso de incumprimento de equilíbrio das contas.

Ora, para o ano de 2022 a PERM, EIM não forneceu à AMTSM elementos relativos às suas contas, pelo que os mesmos serão incluídos quando forem apresentados.

A AMTSM não tem valores a aumentar à Dívida Total.

6. **ATIVOS INTANGÍVEIS**

Mapa não aplicável à AMTSM.

7. **MAPA DE EMPRÉSTIMOS**

A AMTSM não detém qualquer empréstimo.

8. **PROPRIEDADES DE INVESTIMENTO**

A AMTSM não detém Propriedades de Investimento.

9. **PROVISÕES, PASSIVOS CONTINGENTES E ATIVOS CONTINGENTES**



8

A AMTSM não efetuou Provisões, Passivos Contingentes e Ativos Contingentes.

10. **RESPONSÁVEIS PELAS DEMONSTRAÇÕES FINANCEIRAS**

Responsabilidade	Cargo/Órgão	Nome
Elaboração	Conselho Diretivo da AMTSM	Conselho Diretivo da AMTSM
Apresentação e divulgação	Conselho Diretivo da AMTSM	Conselho Diretivo da AMTSM
Aprovação	Assembleia Intermunicipal da AMTSM	Assembleia Intermunicipal da AMTSM

11. **RESPONSÁVEIS PELAS DEMONSTRAÇÕES ORÇAMENTAIS**

Responsabilidade	Cargo/Órgão	Nome
Elaboração	Conselho Diretivo da AMTSM	Conselho Diretivo da AMTSM
Apresentação e divulgação	Conselho Diretivo da AMTSM	Conselho Diretivo da AMTSM

12. **TRANSFERÊNCIA DE COMPETÊNCIAS DE ÓRGÃOS DO ESTADO**

Não foram transferidas competências na AMTSM de Órgãos de Estado.

13. **AF -EXCEDENTES DE REVALORIZAÇÃO**

Mapa não aplicável à AMTSM.

14. **AI -EXCEDENTES DE REVALORIZAÇÃO**

Mapa não aplicável à AMTSM.

15. **BENEFÍCIOS AOS EMPREGADOS**

Modelo 37

Mapa dos recursos humanos, remunerações e outros benefícios

Associação de Municípios das Terras de Santa Maria
Período de relato: 01-01-2022 a 31-12-2022

Informação Geral	
Número Médio de Trabalhadores	8
Total de Trabalhadores no início do exercício	7
Total de Trabalhadores no final do exercício	8

Fluxos de entradas e saídas	
Número de Trabalhadores admitidos e regressados	1
Número de Trabalhadores que saíram durante o exercício	0

200
[Handwritten signature]

Remunerações, suplementos e outras componentes remuneratórias	
Total das remunerações base	131.141,37 €
Total de subsídio de férias/Natal	22 368,02 €
Total de subsídios de refeição	8 573,06 €
Total do abono de ajudas de custo e de transporte	0,00 €
Total de remunerações por trabalho suplementar e extraordinário	0
Total de suplementos e outras componentes remuneratórias	12 712,09 €

Observações

16. CUSTOS DE EMPRÉSTIMOS OBTIDOS

A AMTSM não detém qualquer empréstimo.

17. CONTRATOS DE CONSTRUÇÃO

A AMTSM em 2022 não teve.

18. IMPARIDADE DE ATIVOS

Mapa não aplicável à AMTSM.

19. **INSTRUMENTOS FINANCEIROS**

Mapa não aplicável à AMTSM.

20. **INVENTÁRIOS**

A AMTSM não detém Inventários.

21. **LOCAÇÕES**

A AMTSM não detém Inventários.

22. **MAPA DE ACUMULAÇÃO DE FUNÇÕES**

A AMTSM não tem funcionários com autorização de acumulação de funções.

23. **RELATÓRIO DO GOVERNO SOCIETÁRIO (REGIME JURIDICO DO SETOR PÚBLICO EMPRESARIAL)**

Não aplicável.

24. **RELATÓRIOS PERIÓDICOS DE RELATO À GESTÃO**

Não aplicável.

25. **REEXPRESSÃO RETROSPETIVA**

	Efeito em 2022
Alterações nas Demonstrações de Resultados	0,00 €
Aumento dos Rendimentos	
Aumento dos Resultados Líquidos	
Alterações no Balanço	0,00 €
Aumento no ativo (conta de dívidas a receber de contribuintes)	