


CONSELHO DIRETIVO da AMTSM

Reunião de 23/04/2024

APROVADO Cometa à A.P.

Decisão





ASSEMBLEIA INTERMUNICIPAL da AMTSM

Reunião de 07/01/2024

Decisão

APROVADO



DOCUMENTOS DE
PRESTAÇÃO DE CONTAS
EXERCÍCIO ECONÓMICO DE 2023

(documento com 206 páginas, numeradas de 1 a 206)

RELATÓRIO DE GESTÃO



0
11/11

RELATÓRIO DE GESTÃO



Índice

1.	INTRODUÇÃO	4
2.	ATIVIDADES DESENVOLVIDAS	6
2.1.	Sistema de Tratamento de Águas Residuais	6
2.2.	Regulamento de Relações Comerciais (DL 594/2018) – Pontos de Medição	13
2.3.	Parque Empresarial de Recuperação de Materiais (PERM)	13
2.4.	Centro de Recolha /Canil Intermunicipal da AMTSM (CIAMTSM)	17
2.5.	Transportes e Comunicações	22
2.5.1.	Linha do Vale do Vouga	22
2.5.2.	Operações Integradas em Comunidades Desfavorecidas na AMP - PAOITI-UTL AMP ...	24
2.5.3.	Retificação da EN 224-1 e execução da Variante a Carregosa	27
2.6.	Fundos Comunitários	29
2.6.1.	SIAAC “Internacionalização”	29
2.6.2.	Sensibilização Ambiental	30
2.6.3.	Valorização de Resíduos	31
2.6.4.	Lamas ETAR	32
2.6.5.	Resíduos de Construção e Demolição (RCD)	32
2.7.	Promoção e Divulgação da Sub-Região	32
2.7.1.	Bolsa Turismo de Lisboa (BTL)	32
2.8.	Apoios Externos - AMTSM	32
2.8.1.	Apoio Jurídico - modalidade avença	32
2.8.2.	Serviços de monitorização e fiscalização do STAR e de procedimentos de Contratação Pública	33

2.8.3.	Serviços na área de Medicina Veterinária”, na Modalidade de Avença.....	34
2.8.4.	Serviços de Apoio nas tarefas diárias do CIAMTSM – modalidade de Avença.....	35
2.8.5.	Prestação de Serviços Administrativos no CIAMTSM – modalidade avença.....	36
3.	RECURSOS HUMANOS.....	37
3.1.	Mapa de Pessoal.....	37
4.	ANÁLISE DA SITUAÇÃO ECONÓMICA E FINANCEIRA	38
4.1.	Análise da Situação Económica.....	38
4.2.	Análise da Situação Financeira.....	51
5.	ANÁLISE E INDICADORES ORÇAMENTAIS.....	57
6.	CONTABILIDADE DE GESTÃO.....	59
7.	EVOLUÇÃO DAS DÍVIDAS.....	60
8.	PROPOSTA DE APLICAÇÃO DE RESULTADOS.....	61

4
✓
MS

A 01 de janeiro de 2020, e após sucessivos adiamentos entrou em vigor o Sistema de Normalização Contabilística para as Administrações Públicas (SNC-AP), aprovado pelo Decreto-Lei n.º 192/2015, de 11 de setembro.

A Associação de Municípios das Terras de Santa Maria apresentou em 2020, as suas Contas nos termos estabelecidos pelo SNC-AP, sendo o ano de 2022 o terceiro ano com este novo Sistema.

De seguida, apresentamos o Relatório de Gestão referente ao exercício de 2023.

1. INTRODUÇÃO

A apresentação do Relatório e Contas da atividade de qualquer instituição deve constituir um momento marcante na avaliação das atividades desenvolvidas na Instituição.

Com a entrada em vigor do SNC-AP, o Relatório de Gestão deverá conter informação dos 3 subsistemas de informação:

- Patrimonial/financeira;
- Orçamental;
- Contabilidade de gestão.

O Plano Plurianual de Investimentos e o Orçamento, pela sua natureza, e sem prejuízo das preocupações de rigor que se deve observar na sua elaboração, são documentos que procuram na experiência vivida, programar a atividade para um ciclo temporal, normalmente coincidente com o ano civil.

Decorrendo da sua natureza, a execução do Orçamento e do Plano Plurianual de Investimento (PPI) está sujeita a uma série de contingências que têm reflexos na forma e grau de execução do que previamente se concebeu.

Desde logo, a necessidade de resposta atempada a desafios colocados não pode dar origem a documentos cuja rigidez inviabilize uma análise/adaptação flexível às necessidades e fins a que se propõem.

De certa forma, a execução do Orçamento e do PPI, condiciona a análise dos documentos de prestação de contas, a qual não deve ficar “prisoneira” dos respetivos orçamentos e planos de atividade, mas antes

constituir uma crítica às opções tomadas e a sua coerência com as efetivas necessidades da Associação e encontrar as respetivas justificações para os desvios que se verificarem.

O exercício económico de 2023 foi caracterizado essencialmente pela continuidade de projetos provenientes dos anos anteriores.

Em 2018 terminou o contrato de “Prestação de Serviços de Operação e Manutenção dos Sistemas de Drenagem e Tratamento de Águas Residuais da AMTSM” celebrado entre a AMTSM e a Luságua, S.A..

Este contrato foi substituído por novo contrato cujo início teve lugar a 29 de novembro de 2018. O novo contrato designado de “*Contrato de Operação, Reabilitação e Manutenção do Sistema de Tratamento de Águas Residuais da AMTSM*” (STAR 2024), tem a duração prevista de 7 anos a contar da data do auto de consignação, nos termos definidos no Procedimento de Concurso Limitado por Prévia Qualificação com publicidade Internacional.

A execução do contrato STAR 2024, não decorreu conforme previsto, pelo que começou a ser ponderada, desde 2020 a extinção do contrato, por Acordo de Revogação Transacional. Assim, verifica-se que as posições das partes se aproximam dos princípios subjacentes ao Acordo Revogatório preconizado pelo Prof. Pedro Moniz Lopes.

Assim, a 03 de agosto de 2022 o Conselho Diretivo desta Associação aprovou o Acordo de Revogação Transacional, tendo o mesmo sido celebrado a 05 de agosto de 2022. A partir deste momento, nas demonstrações financeiras de 2022 foram estimados os efeitos deste acordo de Revogação Transacional.

A AMTSM está a levar a cabo a preparação da abertura de novo procedimento de contratação pública com vista à celebração de um novo contrato de prestação de serviços de exploração do sistema de tratamento de águas residuais, que se prevê que ocorra no ano de 2024.

De uma forma geral, como se pode extrair das demonstrações financeiras e documentos em anexo, constata-se em relação ao orçamentado, um grau de execução de 40,10% nas despesas e de 48,13% nas receitas, valores superiores a 2022 que em 2022, 2021, 2020 e 2019 (26,21%, 31,27 %, 46,60% e 44,49%, nas despesas e 29,98%, 26,62%, 31,56%, e 32,30%, nas receitas respetivamente).

No que respeita ao Plano Plurianual de Investimentos (PPI), o mesmo apresenta uma execução de 17,82%.

Face ao ano anterior mantém-se o atraso no projeto “Retificação da EN 224-1 e execução da Variante a Carregosa” e ainda não foi concretizado o investimento previsto para o Canil Intermunicipal da AMTSM (CIAMTSM, em particular no que se refere à Ampliação – CIAMTSM.

Foram efetuadas sete alterações permutativas e duas alterações modificativas ao Orçamento da Despesa, três alterações permutativas e uma alteração modificativa ao Orçamento da Receita, tendo ocorrido quatro alterações permutativa e uma alteração modificativa ao Plano Plurianual de Investimentos.

De seguida, descreve-se o que de mais relevante ocorreu no exercício de 2023, começando pelas atividades desenvolvidas pela AMTSM (infraestruturas da AMTSM, estudos, projetos, formação profissional e outras iniciativas realizadas), passando por uma breve referência aos recursos humanos e terminando com a análise da situação económica e financeira.

2. ATIVIDADES DESENVOLVIDAS

Neste item, pretende-se descrever de uma forma genérica as principais atividades levadas a cabo pela Associação, a saber:

2.1. Sistema de Tratamento de Águas Residuais

Tal como em anos anteriores, a AMTSM continuou a fazer a gestão, o acompanhamento e validação do funcionamento das suas infraestruturas, nomeadamente as ETAR, as Estações Elevatórias e os Emissários, tendo sido realizadas as beneficiações que se verificaram necessárias para as dotar de melhores condições de funcionamento.

A AMSTM possui um conjunto de emissários com cerca de 20 km de extensão, assim como duas estações de tratamento (Ossela e Salgueiro) que servem os municípios de Oliveira de Azeméis, S. João da Madeira, Santa Maria da Feira e Vale de Cambra.

A AMTSM é exclusiva e integralmente responsável pela gestão, manutenção, conservação e assistência técnica das infraestruturas que compõem o STAR, sendo considerada pela Entidade Reguladora dos Serviços de Águas e Resíduos, I. P. (abreviadamente designada por ERSAR, IP) como entidade gestora em alta, sendo os municípios/empresas/concessionários entidades gestoras em baixa.

O Sistema de Tratamento de Águas Residuais (STAR) da AMTSM tem como principal objetivo, a drenagem e tratamento dos efluentes provenientes das redes municipais.

Um aspeto relevante a ter em linha de conta para o futuro deste sistema é o fato da vida útil das infraestruturas que constituem os subsistemas já contarem com cerca de 30 anos onde, ainda se verifica uma taxa de infiltração significativa de caudais indevidos, pese embora as intervenções de reabilitação entretanto efetuadas, e que se tornará numa das principais preocupações a ter em linha de conta no futuro.

Dada a complexidade do sistema e exigência de recursos humanos, quer em número de técnicos, quer nas suas qualificações técnicas a AMTSM decidiu que o novo concurso providenciasse a reabilitação do sistema através da prestação de serviços que assegurem a operação e a manutenção dos sistemas de drenagem e tratamento de águas residuais, assim como a execução de obras de reabilitação.

As infraestruturas objeto da prestação de serviços são as que, seguidamente, se enumeram:

A – Subsistema de Ossela

1. Emissário de Transporte de Lixiviados e de S. Pedro de Castelões
2. Estação e Conduto Elevatória Final
3. ETAR de Ossela

B – Subsistema do Salgueiro

1. Emissário Nascente, Poente e Final
2. ETAR do Salgueiro

Neste contexto, foi firmado um Contrato (2017) que teve como objeto a prestação de operação e manutenção dos sistemas de tratamento de águas residuais da AMTSM, e, ainda, a prestação de empreitada de obra pública, de acordo com o caderno de encargos e restantes documentos constantes do processo de concurso limitado por prévia qualificação que fazem parte do Contrato.

Em termos gerais com este Contrato, pretende-se:

- a. Reabilitar os Emissários Poente, Emissário Nascente e Emissário Final do Salgueiro e Emissário de Lixiviados, Emissário de São Pedro de Castelões e Emissário Final, cujo tratamento será realizado nas ETAR do Salgueiro e de Ossela, respetivamente;
- b. Realizar inspeção vídeo e elaboração do cadastro numa extensão de 15.200 metros;
- c. Instalar novos equipamentos na ETAR de Salgueiro, nomeadamente na elevação inicial, obra de entrada, decantadores secundários, tratamento de lamas, digestão e cogeração, assim como nas diversas instalações elétricas e de automação;
- d. Instalar novos equipamentos na ETAR de Ossela, nomeadamente na estação elevatória, obra de entrada, tratamento biológico, tratamento de lamas, assim como nas diversas instalações elétricas e de automação;
- e. Instalar oito Pontos de Medição de Caudal (Caudalímetros);
- f. Instalar Câmaras de Regulação de Caudal (CRC).

Face à urgência e necessidade de execução das obras, aos significativos encargos explicitados e à impossibilidade financeira da AMTSM assumir no curto prazo de 1 (um) ano o pagamento dos mesmos, a AMTSM entendeu, como solução mais ajustada ao contexto explicitado, repercutir tais encargos no pagamento do tratamento do efluente no custo unitário perspetivado a 7 anos.

Alguns elementos relevantes:

- a) Data de contrato: 13 de junho de 2017 com Consórcio Externo Luságua Serviços Ambientais, S.A. e Alexandre Barbosa Borges, S.A.
- b) Valor de adjudicação: 9.494.908,29 €
- c) Custo Unitário de caudal tratado: 0,1678 €/m³ + IVA (Exploração (59%) + Obras (41%))
- d) Prazo de execução do contrato: O Contrato vigorará pelo prazo de 7 anos a contar do auto de consignação, que teve lugar no dia 29 de novembro de 2018.
- e) Local da obra: Concelhos de Oliveira de Azeméis, S. João da Madeira, Santa Maria da Feira e Vale de Cambra.
- f) Situação do projeto: Processo Visado pelo Tribunal de Contas, com o número 2653/2017 em Sessão Diária de Visto da 1ª Secção do TC de 2017/11/17 e Auto de Consignação a 29/11/2018.
- g) Acordo Revogação Transacional: 05 de agosto de 2022

- h) Custo Unitário de caudal tratado: 0,0969 €/m³ (IVA incluído), ao qual será acrescido o valor resultante do cálculo da Revisão de Preços, nos termos estipulados no Caderno de Encargos.
- i) Trabalhos de Empreitada: no valor de € 2.366.532,30, acrescido de IVA à taxa legal em vigor (com POSEUR) e de € 1.009.115,24 (sem POSEUR) (Cl. 2^a, do ART)

O resultado do concurso público implicou, face aos valores daí decorrentes, a necessidade de se proceder a um conjunto de ações entre os vários intervenientes tendo em vista avaliar e analisar as repercussões que aqueles iriam ter no valor da tarifa a ser cobrada ao consumidor final.

Durante o ano de 2019, foram-se verificando atrasos na execução do contrato, designadamente no que respeita à execução das obras, pelo que a AMTSM considerou que os valores apresentados pelo Consórcio nas faturas não correspondem aos trabalhos/serviços efetivamente realizados. Deste modo, o Conselho Diretivo deliberou no sentido de se proceder à devolução das faturas emitidas.

Desde os primeiros meses de execução do contrato, o Consórcio incumpriu diversas obrigações contratuais, situações que foram discutidas nas diversas reuniões de obra e correspondência diversa.

Durante o ano de 2019, foi-se acentuando uma divergência entre AMTSM e Consórcio Adjudicatário que se divide em dois pontos distintos: a) divergência quanto a pagamentos de faturas, nomeadamente a aplicação do critério do custo unitário a volumes tratados e; b) divergência quanto aos termos do “Plano de Intervenção nos Emissários”.

Efetivamente, foram-se verificando atrasos na execução do contrato, designadamente no que respeita à execução das obras, razão pela qual a AMTSM considerou que os valores apresentados pelo Consórcio nas faturas não correspondiam aos trabalhos/serviços efetivamente realizados. Deste modo, o Conselho Diretivo deliberou no sentido de se proceder à devolução das faturas emitidas.

No entanto, a AMTSM reconhece que apesar dos atrasos na execução do contrato, referente às obras, o Consórcio manteve a operação do sistema em funcionamento. Face a esta situação, em 2019, decorreram diversas reuniões tendo em vista analisar o incumprimento que se verifica do contrato do Sistema de Tratamento de Águas Residuais, dado esta Associação discordar dos valores apresentados pelo Consórcio.

Igualmente se verificou a não aprovação do Projeto de Execução do Consórcio Adjudicatário dos Emissários. Por prudência e apesar de ter promovido a devolução das faturas, a AMTSM estimou a totalidade das suas responsabilidades com o contrato do STAR. Como não concordava com os valores faturados, efetuou pagamentos por conta (PPC), com base no valor obtido de Operação no ano de 2018, aguardando o desfecho das negociações com o Consórcio.

Durante a execução do contrato verificou-se um conjunto de situações que não permitiam satisfazer de forma conveniente as necessidades identificadas na decisão de contratar, sendo ponto assente que o Contrato vigente não iria chegar ao termo no prazo previsto, tendo as Partes iniciado um processo de Acordo de Revogação Transacional, de forma a estabelecer as regras para a cessação daquele Contrato, e sendo necessário acautelar o funcionamento das infraestruturas do STAR.

A 03 de Agosto de 2022, o Conselho Diretivo no dia, deliberou aprovar a extinção do contrato “Operação, reabilitação e manutenção do sistema de tratamento de águas residuais da AMTSM” por revogação por acordo. Assim, foi celebrado a 05 de agosto de 2022 o Acordo de Revogação Transacional do contrato Misto de “Operação, Reabilitação e Manutenção do Sistema de Tratamento de Águas Residuais da AMTSM” (ART).

No âmbito do estabelecido contratualmente a AMTSM deliberou aplicar a multa contratual no valor de € 117.781,19, ao “Contrato de Operação, Reabilitação e Manutenção do Sistema de Tratamento de Águas Residuais da AMTSM”, por incumprimento dos prazos parcelares, valor reconhecido como rendimento de 2022, ainda sem fatura emitida.

No ART foi ainda estabelecido um novo custo Unitário de caudal tratado: 0,0969 €/m³ (IVA incluído), ao qual será acrescido o valor resultante do cálculo da Revisão de Preços, nos termos estipulados no Caderno de Encargos.

Na Cláusula Segunda, do ART, foram estabelecidos os Trabalhos de Empreitada. Assim, é acordado que os trabalhos de empreitada de obra pública a executar no âmbito do CONTRATO são unicamente os constantes no **ANEXO III** do presente ACORDO, nos termos e condições previstas no mesmo, considerando-se revogado o CONTRATO no que diz respeito aos demais trabalhos que não constam naquele Anexo, a partir da data de início da produção de efeitos do presente Acordo, no valor de € 2.366.532,30, acrescido de IVA à taxa legal em vigor (com POSEUR) e de € 1.009.115,24 (sem POSEUR)

Assim, na cláusula décima do ART, ficou estabelecido:

- 1. Por força do presente ACORDO não haverá lugar ao pagamento, entre as OUTORGANTES, de quaisquer indemnizações, compensações ou multas adicionais relativamente a quaisquer factos ocorridos até à data da produção de efeitos deste ACORDO.*
- 2. Simultaneamente com a produção de efeitos do ACORDO será celebrada transação judicial no âmbito do Processo Judicial com o nº 239/20.2 BEAVR, do Tribunal Administrativo e Fiscal de Aveiro,*

nos termos da qual a PRIMEIRA OUTORGANTE reconhece que recebeu, nesta data, o montante da multa contratual no valor de 117.781,19 € (cento e dezassete mil, setecentos e oitenta e um euros, e dezanove cêntimos), colocando-se assim termo ao processo. As custas do Processo, serão devidas a meias por ambas as Outorgantes, prescindindo estas de procuradoria.

Na reunião do Conselho Diretivo de 02 de fevereiro de 2023, foi tomado conhecimento da notificação do Tribunal Administrativo e Fiscal do Porto, de 05/01/2023, Processo n.º 239/20.2 BEAVR, comunicando a decisão que de seguida se transcreve: *“Nos termos e pelos fundamentos expostos, julgo válida e homologo, pela presente, a desistência do pedido formulado pelas Autoras nesta ação administrativa e, em consequência, declaro extinta a presente instância.”.*

A AMTSM celebrou Contratos Interadministrativos de Colaboração (CIC) com os municípios/beneficiários do STAR, tendo em vista regular a partilha de encargos resultantes do Contrato de *“Operação, Reabilitação e Manutenção do Sistema de Tratamento de Águas Residuais da AMTSM”*, estabelecendo a metodologia de distribuição dos encargos e a sua concretização.

Com a celebração do ART, foi levado a cabo novo processo para a celebração de novos CIC, no sentido de serem incluídas alterações resultantes daquele Acordo.

De referir que nos CIC foi estabelecido o preço do serviço, tendo sido referido o preço sem IVA. No entanto a AMTSM, não exercendo o direito à dedução deste IVA, pretende faturar o preço do serviço com IVA incluído, existindo divergências com algumas entidades, que estão em processo de negociação entre as partes.

Mostra-se essencial para a defesa do interesse público que a AMTSM assegure a continuidade do funcionamento, manutenção e exploração do STAR no período imediato, após a conclusão do processo de Acordo de Revogação Transacional. Neste sentido, esta Associação em agosto de 2023 lançou procedimento de Concurso Público para Contrato de Exploração e Manutenção do Sistema de Tratamento de Águas Residuais da AMTSM, com valor base de € 2.185.634.50, para o prazo de um ano com possibilidade de duas renovações até ao máximo de três anos, que ainda está a decorrer.

Relativamente à execução dos projetos para a necessária reabilitação do STAR, nos termos do ART, na sua Cláusula Oitava, sob a epígrafe de (ESTUDOS, PROJETOS, TRABALHOS DE TOPOGRAFIA E ENSAIOS NECESSÁRIOS) ficou estabelecido que a AMTSM poderia utilizar os estudos, projetos, trabalhos de topografia e ensaios necessários à realização dos trabalhos para efeitos de desenvolvimento e implementação do STAR, dando resposta a outros níveis de necessidades de tratamento, e/ou tendo em vista uma futura apresentação de candidatura a fundos comunitários;

Tornou-se, pois, necessário prosseguir e concluir a elaboração dos projetos de execução das diversas componentes do STAR (Emissários e ETAR) tendo em vista a instrução do caderno de encargos integrante dos futuros Concursos Públicos que a AMTSM pretende levar a cabo (quer no âmbito de serviços de Exploração, quer no âmbito da Reabilitação e Reformulação dos emissários e das ETAR através de Empreitada);

Verificou-se que os Projetos de Execução careciam de uma revisão e de uma atualização que fosse de encontro às exigências e necessidades entretanto sobrevindas, e por esse motivo foi celebrado a 8 de agosto de 2023, um Contrato de aquisição de serviços com a Empresa HIDRA, autora dos Estudos Prévios e Anteprojetos elaborados e detentora dos direitos de propriedade intelectual sobre os mesmos, no valor de 135.850,00 €, valor a que acresce o IVA à taxa legal em vigor.

A Aquisição de Serviços objeto deste Contrato contempla a execução e o desenvolvimento das seguintes componentes:

- Elaboração do Plano Estratégico de Drenagem, incluindo monitorização.
- Elaboração dos Projetos de Execução, relativos ao PROJETO, de acordo com o estabelecido neste Caderno de Encargos;
- Elaboração do Plano de Segurança e Saúde e Compilação Técnica da fase de Projeto;
- Elaboração de Base de dados Georreferenciada;
- Elaboração da estimativa orçamental para a empreitada correspondente ao PROJETO a elaborar, para efeitos de fundamentação do Preço Base a estabelecer no respetivo procedimento de concurso da empreitada;
- Execução dos trabalhos auxiliares incluídos no preço global, de acordo com o estabelecido no presente Caderno de Encargos: levantamento topográfico e levantamento geológico geotécnico da zona a intervir;
- Elaboração do Plano de Gestão de Resíduos de Construção e Demolição (PGRCD);
- Assistência Técnica, em conformidade com o disposto no Caderno de Encargos

2.2. Regulamento de Relações Comerciais (DL 594/2018) – Pontos de Medição

A AMTSM, nos termos estabelecidos no Regulamento de Relações Comerciais dos Serviços de Águas e Resíduos (Regulamento n.º 594/2018), e respondendo às exigências do concessionário Indáqua Oliveira de Azeméis, S.A. e a Empresa Municipal Águas de S. João, E.M., obriga-se a instalar os instrumentos de medição de caudal (caudalímetros) nas ligações entre o serviço em alta e o serviço em baixa, com a distribuição, conforme quadro abaixo:

Pontos de Medição

	Município de S. João da Madeira	Município de Oliveira de Azeméis	Município de Santa Maria da Feira	Total
Emissário Poente	11	5		
Emissário Nascente	17	14	1	
Emissário Arrifana			3	
Total Subsistema Salgueiro	28	19	4	51
	54,90%	37,25%	7,84%	100,00%
Emissário Ossela		3		
Total Subsistema Ossela	0	3	0	3
	0,00%	100,00%	0,00%	100,00%
total	28	22	4	54

Durante o ano de 2019 a AMTSM adquiriu um caudalímetro no âmbito deste projeto, pelo valor de € 6.142,62 (IVA incluído), instalado no Emissário de S. Pedro de Castelões, contudo é um equipamento que poderá ser deslocado com alguma facilidade e tem por objetivo ir testando algumas situações. Tratou-se da primeira aquisição no âmbito deste novo Regulamento.

Durante o ano de 2023, não houve qualquer execução relativa a este projeto.

2.3. Parque Empresarial de Recuperação de Materiais (PERM)

2.3.1. Introdução

Os veículos em fim de vida (VfV), tornaram-se uma área prioritária de ação na gestão de resíduos metálicos produzidos na UE, o que levou à introdução gradual de legislação para as atividades associadas aos VfV.

Consciente do problema e no sentido de encontrar soluções, a AMTSM, procedeu à elaboração de um plano, designado por Plano Diretor Intermunicipal do Entre Douro e Vouga (PDIEDV), cujo relatório final constatou a existência de 88 depósitos de sucatas, registados em nome de 65 empresários, na sua maioria não licenciados. A maior parte era constituída por depósitos de pequena dimensão, sem condições mínimas de permanência na atividade.

2.3.2. Caracterização do Projeto

Na sequência do PDIEDV, a AMTSM procedeu à elaboração de um projeto que viesse a dar resposta ao problema. Surge assim o projeto do PERM localizado na freguesia de Pigeiros, em Santa Maria da Feira.

O PERM destina-se preferencialmente ao armazenamento e recuperação de materiais, nomeadamente, VFV, resíduos metálicos, resíduos elétricos, eletrónicos e afins, tendo as seguintes características:

- Área Total Bruta: 432.000 m²;
- Lotes: inicialmente, 116, com uma área de 2.000 m²; posteriormente 75 lotes, com área variável de 2.000 m² a 16.000 m²;
- Estacionamento: será assegurado dentro de cada lote de acordo com o P.D.M., prevendo-se um total de 2.936 lugares para veículos ligeiros e pesados;
- Área Total do Estacionamento: 29.355 m²;
- Área Total de Arruamentos: 59.500 m²;
- Área Total de Passeios: 24.670 m²;
- Área destinada a equipamentos: 27.620 m²;
- Área total de zonas verdes: 200.300 m².

Pretendeu-se com a concretização deste projeto, em termos gerais, atingir os seguintes objetivos:

- Criação de uma área de acolhimento empresarial concebida de raiz para o setor da recuperação e reciclagem de materiais;
- Melhoria e controlo das condições de exercício de atividade de recuperação e comercialização de materiais;
- Relocalização das organizações empresariais dedicadas ao setor localizadas na área territorial da AMTSM;
- Criação de serviços específicos de utilidade coletiva nas áreas da recuperação e reciclagem de materiais;
- Permitir o desenvolvimento de indústrias tecnológicas relacionadas com a recuperação de materiais;

- Potenciar o desenvolvimento e a criação de novos postos de trabalhos.

Trata-se de um projeto cujo valor global ronda os 17 milhões de euros, com financiamento FEDER de 8.625.054,75€ e com taxa de financiamento de aproximadamente 63%.

2.3.3. Financiamento

Face aos elevados recursos financeiros a disponibilizar na fase de investimento, concluiu-se que o projeto só seria concretizável através de uma parceria público-privada, onde o parceiro privado a selecionar por concurso público internacional ficaria responsável pelo financiamento, execução e comercialização dos lotes e gestão da AAE, assumindo os riscos financeiros do negócio.

Para o efeito foi constituída uma Sociedade de Capitais Maioritariamente Públicos com um capital social de € 50.000,00 (cinquenta mil euros), dos quais 51% detidos pela AMTSM e os restantes 49% pelo consórcio privado selecionado, através de concurso público internacional.

O PERM, EIM, número único de matrícula e pessoa coletiva 509 042 201, registado na Conservatória do Registo Predial/Comercial de São João da Madeira, com sede na Rua de Milheirós de Poiares, Edifício Villa Balbina, São João da Madeira, com o capital estatutário de 50.000,00 euros, integralmente realizado, iniciou a sua atividade no final do 1º semestre de 2009, conforme deliberação da Associação de Municípios de Terras de Santa Maria (AMTSM).

A sociedade comercial constituída reveste a forma de Sociedade Anónima, enquadra-se no regime jurídico do sector empresarial local nos termos da Lei 50/2012, de 31 de agosto e tem como objeto social a criação, gestão, dinamização e exploração do PERM.

Em 30 de Junho de 2009 foi formalizada junto do ON2, para financiamento da construção da Área de Acolhimento Empresarial, a candidatura que teve a designação: Nº NORTE-07-0363-FEDER-000014, “Parque Empresarial de Recuperação de Materiais”. Em 19 de Setembro de 2011 foi aprovada pela Autoridade de Gestão

Paralelamente, foi necessário levar a cabo vários procedimentos administrativos, para instrução global do processo, nomeadamente:

- A suspensão parcial do PDM de Santa Maria da Feira, cuja publicação ocorreu no dia 16 de fevereiro de 2012;
- A prorrogação da Declaração de Impacte Ambiental (DIA) por mais dois anos, ou seja, até 16 de novembro de 2013;
- O alargamento da definição de âmbito;

- A declaração de utilidade pública, da expropriação dos bens imóveis necessários à construção do PERM de parcelas de terreno a expropriar com uma área total de 432.386m².

Posteriormente, foi formalizada uma reformulação da candidatura que teve a designação NORTE-07-0636-FEDER-000050, tendo em vista uma valorização do Parque, com o conseqüente aumento da comparticipação FEDER.

A duração máxima da parceria, de acordo com o Caderno de Encargos (ponto 2.3), será de 20 anos, podendo a Entidade Adjudicante pôr termo à mesma a todo o tempo, designadamente logo que tenham sido alienados todos os lotes que irão compor o PERM, adquirindo a participação do privado.

A Assembleia Geral é formada pelo acionista Associação de Municípios (51 %) e Parceiro Privado (49%), sendo a sua Mesa constituída por um Presidente, um Vice-Presidente e um Secretário

O Conselho de Administração é formado por um Presidente e dois vogais.

Os mandatos dos membros do Conselho de Administração são por quatro anos, coincidindo, com os mandatos autárquicos.

2.3.4. Construção

A AMTSM acompanha de muito perto a gestão deste processo, tendo designado os Senhores Presidentes da Câmara Municipal de Santa Maria da Feira e da Câmara Municipal de Arouca, para o Conselho de Administração daquela empresa como Presidente e Vogal, respetivamente.

De referir, ainda, ter sido concedido um financiamento de € 8.658.600,00, através do QREN/EQ. Apesar da contratação de empréstimos pela PERM, EIM não estar sujeita a prévia autorização dos órgãos da AMTSM, a Assembleia Intermunicipal da AMTSM na sua reunião de 28 de novembro de 2013, foi informada desta situação, uma vez que a AMTSM está sujeita aos deveres de informação da entidade pública sua participante.

As obras de construção das infraestruturas do PERM encontram-se concluídas, estando já a ser construídos vários equipamentos.

O Parque inclui o Centro de Acolhimento do PERM (CAPERM), que apostará, nas áreas de serviços, acolhimento empresarial de negócios e investigação e produção de conhecimento e apresentação de áreas de negócio. Estas valências, para além de partilharem o espaço físico da infraestrutura, atuarão de forma integrada, promovendo serviços e uma estratégia comum.

O CAPERM permitirá estabelecer a relação entre o Parque e as empresas que ali se instalarão, pretendendo criar condições de encontro com o mercado e acompanhar as ligações da área de

Handwritten initials and a signature in blue ink.

recuperação de materiais com outros sectores estratégicos da economia regional: indústria local, artesanato, novas tecnologias, entre outros.

Em resumo, o CAPERM, acolherá as valências:

- Serviços de apoio logístico;
- Espaço de acolhimento empresarial;
- Bar de apoio;
- Instalações Sanitárias;
- Pequeno Auditório

Estas cinco valências agem em conjunto promovendo serviços e uma estratégia comum.

2.3.5. Venda de lotes

A venda dos lotes da PERM, EIM decorreu em bom ritmo, estando todos os lotes vendidos e com escrituras realizadas.

2.4. Centro de Recolha /Canil Intermunicipal da AMTSM (CIAMTSM)

O Centro de Recolha /Canil – Intermunicipal da Associação de Municípios de Terras de Santa Maria (CIAMTSM), encontra-se em pleno funcionamento desde 2008 (27 de março de 2008)), e surgiu como resposta à preocupação da defesa da Saúde Pública e do meio ambiente, adotando medidas de vigilância epidemiológica, profilaxia médica e profilaxia sanitária.

O CIAMTSM tem contribuído ativamente para a melhoria dos problemas de saúde pública e proteção do meio ambiente, relacionados com esta tipologia de animais de companhia. Tendo em vista um melhor funcionamento e correspondente serviço para os municípios, tem sido implementada metodologias de gestão, que proporcionam a otimização das despesas associadas. Por outro lado, são impulsionadas as iniciativas que promovam direta ou indiretamente a adoção destes animais de companhia, dado o crescente abandono de animais que se tem verificado e que se prevê que continue, numa tendência crescente face ao clima socioeconómico atual.

A aposta num Canil Intermunicipal na área dos municípios de Arouca, Espinho, Oliveira de Azeméis, S. João da Madeira, Santa Maria da Feira e Vale de Cambra, representa uma prestação de serviços com evidente economia de meios e de escala para estes municípios.

Este equipamento permite dotar os municípios das seguintes valências:

- Alojamento de animais abandonados, errantes ou vadios;

- Alojamento de animais provenientes de entregas voluntárias ou de recolha ao domicílio, com perda da posse do animal pelo seu proprietário, salvo pagamento da respetiva taxa de reclamação;
- Alojamento obrigatório dos animais para sequestro ou quarentena sanitária, ou o alojamento resultante de recolhas compulsivas determinadas pelas autoridades competentes;
- Disponibilização de cães para adoção gratuita (oferta de esterilização, vacina antirrábica, colocação de microchip e o desparasitante interno);
- Execução das ações de profilaxia médico-sanitária, consideradas obrigatórias pela autoridade sanitária veterinária competente (Direção Geral de Veterinária), mediante pagamento da respetiva taxa;
- Identificação eletrónica dos animais de companhia em regime de campanha, se assim for determinado pela Direção Geral de Veterinária, mediante pagamento da respetiva taxa;
- Verificação gratuita de identificação eletrónica de animais de companhia;
- Esterilização.

Ao nível de recursos humanos o Centro de Recolha / Canil Intermunicipal da AMTSM, dispõe de cinco funcionários: uma funcionária assistente técnica (que teve o ano de 2023 de baixa médica) e quatro funcionários auxiliares, 1 Prestação de Serviços de Apoio Administrativo do CIAMTSM, 1 Prestação de Serviços de Enfermagem Veterinária e 1 Médica Veterinária em regime de Prestação de Serviços, levando a cabo essencialmente esterilizações.

A direção técnica do CIAMTSM é da responsabilidade do Médico Veterinário Municipal (MVM) dos municípios utilizadores do CIAMTSM, de forma rotativa, pelo período de 2 meses ou outro, que se venha entender mais adequado, pela seguinte ordem: Arouca, Espinho, Oliveira de Azeméis, Santa Maria da Feira, S. João da Madeira e Vale de Cambra.

Durante o ano de 2023 decorreu o procedimento concursal comum para contratação, em regime de contrato de trabalho em funções públicas por tempo indeterminado para ocupação, de um posto de trabalho previsto e não ocupado no mapa de pessoal da AMTSM da carreira/categoria de técnico superior – área de Medicina Veterinária.

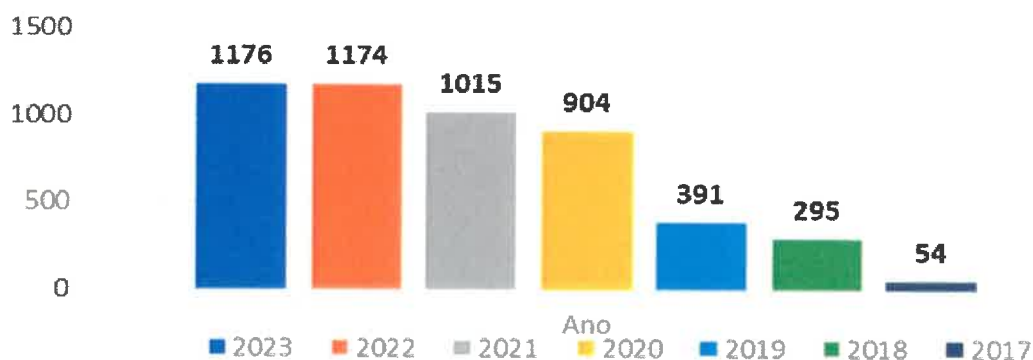
A 23 de setembro de 2016, foi publicada a Lei n.º 27/2016, que estabelece o novo enquadramento legal, dos Centros de Recolha Oficial de animais. As mudanças ocorridas no CIAMTSM, foram essencialmente em duas vertentes:

PA
J

1) **Realização de esterilizações:** O CIAMTSM teve que implementar as condições técnicas necessárias para a realização das esterilizações dos animais alojados no Canil. Para esse efeito foi necessário realizar algumas obras de adaptação, bem como, através de um contrato de prestação de serviços, contar com pessoal técnico especializado para o efeito. Desde o arranque da realização das esterilizações no CIAMTSM – novembro de 2017 – até finais de 2023, 5007 animais foram esterilizados neste equipamento.

	Ano de 2023	Ano de 2022	Ano de 2021	Ano de 2020	Ano de 2019	Ano de 2018	Ano de 2017
Esterilizações	1176	1172	1015	904	391	295	54
total	5.007 esterilizações						

CIAMTSM - Esterilizações



2) **Possibilidade de ampliação do CIAMTSM:** o CIAMTSM (centro de recolha oficial de animais) deixou de realizar o mesmo número de ocissões dos anos anteriores, tentando-se adaptar ao espírito estabelecido na referida Lei.

Fruto dessa imposição e com o aumento da entrega de animais, o CIAMTSM encontra-se constantemente sobrelotado, sendo necessário recorrer à suspensão das entregas de animais naquele equipamento.



A AMTSM dispõe, neste momento, do projeto de execução de Arquitetura, para a ampliação do CIAMTSM, elaborado no âmbito de "Prestação de serviços - área Arquitetura - Requalificação e ampliação do Canil Intermunicipal".

Em virtude das alterações legais e do crescente abandono de animais, verifica-se o aparecimento de matilhas de cães, fator de preocupação para a população e para os municípios que constituem a AMTSM. Assim sendo a AMTSM, durante o ano de 2020, criou espaços próprios para realojar este tipo de animais. O **Parque de Acolhimento Matilhas (PAM)** foi construído junto às instalações do CIAMTSM, no antigo aterro sanitário de Ossela, durante o ano de 2020 e início de 2021. O terreno, amplo, mas vedado, com vegetação, tem alojamentos de simples construção, com sombras e abrigos para estes animais assim como equipamentos para prover alimentação e água.

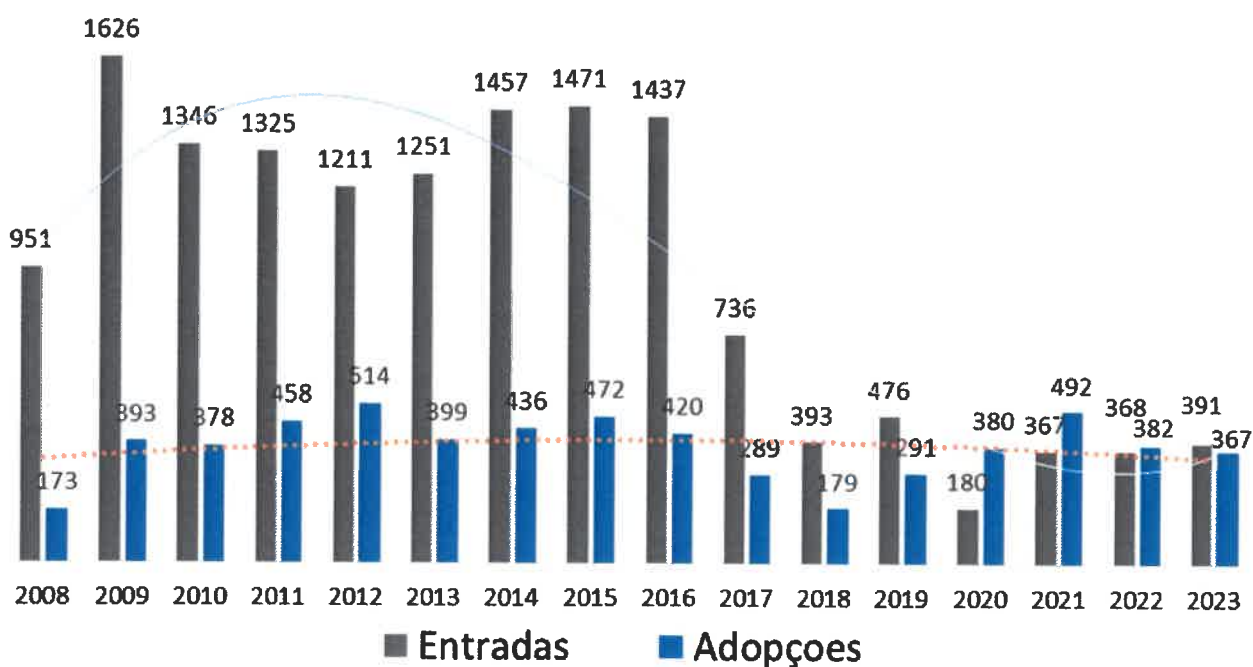
Com um investimento que rondou os € 19.000, acrescido de IVA à taxa legal em vigor, Parque de Acolhimento de Matilhas foi inaugurado no final do 1º Trimestre de 2021 e permite à Associação de Municípios alojar mais cerca de 50 animais, em função das suas características.

A AMTSM tem participado, em estreita colaboração com os municípios, em algumas campanhas de sensibilização, tais como:

- Participações em eventos municipais (exemplos: Dia Mundial da Criança La-Salete (Oliveira de Azeméis); Cidade no Jardim (S. João da Madeira), entre outros).
- Elaboração de folhetos, cartazes, origamis de papel, material escolar (lápiz), entre outros.

Em 2023 o Canil Intermunicipal completou quinze anos de funcionamento ao serviço dos municípios que constituem a AMTSM.

NA J



	Ano de 2023	Ano de 2022	Ano de 2021	Ano de 2020
entradas	391	372	367	193
adoções	367	292	492	380
esterilizações	1176	1172	1015	904
gastos *	224 755,24 €	201 203,76 €	134 044,27 €	173 992,68 €
Rendimentos Próprias	2.274,20 €	2 571,50 €	5 966,50 €	5 129,53 €
Apoio Financeiro - DGAV (Direção Geral Veterinária)	3 166,24 €	43 698,00 €	12 630,34 €	0,00 €
Taxa de Sustentabilidade CIAMTSM	2,49%	23,00%	13,87%	2,95%

*Os gastos que constam do presente quadro, são os gastos diretos com o CIAMTSM, afetos mensalmente aos nossos Municípios Associados.

O valor apurado pela Contabilidade de Gestão dos gastos totais do CIAMTSM é de € 402.079,58, onde estão incluídos também os gastos indiretos com aquela infraestrutura, conforme informação que consta deste Relatório.



2.5. Transportes e Comunicações

2.5.1. Linha do Vale do Vouga

No âmbito das prioridades estabelecidas pelos Municípios - onde a melhoria da sua rede de acessibilidades e conseqüente promoção da coesão territorial e fortalecimento da competitividade da região toma lugar de destaque - tem especial realce a estruturação e consolidação dos aglomerados urbanos, no qual assume particular relevância a linha do Vale do Vouga através da ligação à linha do Norte, em Espinho.

Pretende-se viabilizar o troço Oliveira de Azeméis – Espinho, da linha Ferroviária do Vouga, designadamente pela sua ligação e compatibilização com a linha do Norte e conseqüente ligação direta ao Porto, mantendo a possibilidade da continuação do funcionamento da linha numa situação de melhor equilíbrio económico-financeiro, que permita também potenciar dinâmicas regionais e nacionais.

Tratando-se, pois, de um projeto de capital importância, a Associação apresentou uma candidatura ao Programa Operacional Regional do Norte, com o projeto “*À Volta do Vale das Voltas - programa integrado intermunicipal de dinamização cultural das Terras de Santa Maria*”.

Este projeto consiste num conjunto de ações, programadas em rede para todos os seis concelhos das Terras de Santa Maria, em momentos sequenciais no tempo, com estruturas programáticas complementares, assentes num bem/temática comum e de elevada relevância cultural conjunta.

O tema identificado é trabalhado a partir de pontos de vista distintos e complementares, procurando explorar todas as potencialidades da sua carga histórica e simbólica, bem como a mobilização para a sua valorização, salvaguarda futura e rentabilização.

O tema escolhido para a Edição de 2021 deste programa foi “o Vouguinha”, nome pelo qual carinhosamente é conhecido o velho (de 110 anos) canal ferroviário e os seus comboios, responsáveis pelo transporte dentro das Terras de Santa Maria e destas para o Mar, ao longo de sucessivas gerações dos seus habitantes.

O “*Vouguinha*” é um património cultural defendido e assumido como objeto de vivência próxima e testemunha do correr de um tempo que viu modificar e crescer as terras que sempre sulcou sem deixar de respirar a memória das inovações (desenvolvidas com a “prata da casa”), dos passeios, das idas à feira de Espinho, do transporte do correio e das mercadorias ou do simples vai-e-vem escolar. Por isso é reconhecido, usado e reivindicado, por isso deve ser preservada a sua memória e traço identitários, por isso

deve ser valorizado e modernizado, por isso pode ser trabalhado e projetado como património imaterial multifacetado e marca identitária deste território.

O projeto “À Volta do Vale das Voltas - programa integrado intermunicipal de dinamização cultural das Terras de Santa Maria” pretende, precisamente trabalhar a linha do vale do Vouga, toda a memória que comporta e o futuro que promete a partir de seis ações, uma em cada concelho das Terras de Santa Maria.

As Viagens, a Literatura, as Imagens, o Teatro, a História e a “afición” ferroviária, serão as janelas a partir das quais olharemos para o “*Vouguinha*” e, especialmente, para a paisagem que as janelas nos deixam apreciar.

A viagem será precisamente a passagem por cada tema e a paragem em cada concelho; os passageiros todos os que lá vivem e os visitam; a locomotiva, o trabalho intermunicipal que assim ganha a sua verdadeira tração e velocidade.

Procurando otimizar a destreza no tratamento de cada tema escolhido, o comissariado de cada ação será assegurado por personalidades e/ou instituições de relevante mérito e experiência nas diversas vertentes e expressões que constituem o programa integrado de ações.

Do ponto de vista das vertentes ferroviária, cultural e turística, o programa contará com a participação ativa da APAC – Associação Portuguesa dos Amigos dos Caminhos de Ferro, da IP Património, da Direção-Geral do Património Cultural, Entidade de Turismo do Porto e Norte de Portugal.

Importa destacar que a iniciativa conta também com o envolvimento do MNF – Museu Nacional Ferroviário existindo já uma listagem onde estão identificados objetos ferroviários da linha do Vale do Vouga

As ações foram de forma, resumida as seguintes:

- Réplica ficcionada sobre a inauguração da Linha, em S. João da Madeira;
- Concurso e Exposição de fotografia dedicada à linha do Vouga, em Oliveira de Azeméis;
- As mais belas viagens de Comboio, em Arouca;
- Congresso de História Ferroviária, em Espinho;
- Literatura de viagens, em Vale de Cambra

Trata-se de um projeto que, entre outros objetivos, pretende sensibilizar para a utilização do transporte coletivo (neste caso, em modo ferroviário) em detrimento do transporte individual, com a mobilização de

públicos. Contudo, face à situação de pandemia entre 2020 e 2021, os prazos previstos para a realização das diversas ações foram necessariamente de serem reformulados.

Assim, desde março de 2020, foi manifestamente impossível realizar as atividades previstas, não tendo sido possível cumprir com o cronograma de execução do projeto.

Pelo que, dada a sua importância deste projeto para a população em geral, a AMTSM solicitou uma prorrogação do prazo de execução da candidatura até 31 de dezembro de 2022, de forma a poder-se concretizar a totalidade das ações propostas e a cumprir com os objetivos e metas traçadas, tendo a mesma sido aceite pelo NORTE 2021.

No final do ano de 2022 foi submetido nova prorrogação do prazo até 31 de março de 2023, mas por impossibilidade de um dos Municípios, apenas foi concluído, em 30 de junho de 2023.

2.5.2. Operações Integradas em Comunidades Desfavorecidas na AMP - PAOITI-UTL

AMP

O Plano de Ação para as Comunidades Desfavorecidas da Área Metropolitana do Porto, elaborado no âmbito do Plano de Recuperação e Resiliência (PRR), será materializado em seis intervenções de natureza territorial e de escala supraconcelhia, que visam promover o desenvolvimento social e económico, e um eixo metropolitano com foco na inovação, capacitação, participação e envolvimento das comunidades. A abordagem traduz-se no desenvolvimento de um plano de ação com carácter multidimensional e multissetorial, que atende à expressão territorial diversificada das problemáticas sociais presentes na Área Metropolitana do Porto e que, por conseguinte, viabiliza a estruturação e concretização diferenciadas das próprias intervenções.

A AMTSM está integrada neste Projeto, a par dos Parceiros Envolvidos (os 5 municípios associados da Associação de Municípios das Terras de Santa Maria (AMTSM): Arouca, Oliveira de Azeméis, Santa Maria da Feira, São João da Madeira e Vale de Cambra), como Entidade Beneficiária Final responsável pela concretização do PAOITI - AMP Sul, ficando-lhe cometida as funções, de *"Assistência Técnica à UTL"*, onde se prevê o desempenho de funções de *"Monitorização, Acompanhamento, Avaliação e Divulgação do PAOITI – UTL AMP Sul"* e de *"Planeamento, Estratégia, Capacitação e Avaliação de impacto"*, nomeadamente nos domínios da Saúde e Ação Social, sendo este um processo de planeamento estratégico multidisciplinar, partilhado e de longo alcance com vista à elaboração de documentos que transformem a missão, políticas e valores em objetivos e metas a serem obtidos por meio de estratégias, se materializem

por meio de instrumentos e metodologias próprias que assegurem a eficácia e a eficiência dos programas e projetos desenvolvidos.

Neste contexto, este projeto tem como objetivo principal a apresentação de soluções que possibilitem uma resposta eficaz a um conjunto de desafios, nomeadamente:

1. Desafio Urbanístico: Fazer Cidade através de processos de identificação territorial;
2. Desafio Ambiental: Emancipar as comunidades através da sustentabilidade;
3. Desafio da Saúde e Segurança: Dinamizar vivências assentes no bem-estar, na saúde e na segurança;
4. Desafio das Qualificações e Competências: Promover comunidades aprendentes e ativas;
5. Desafio Cultural: Valorizar as memórias e a participação cultural
6. Desafio Digital: Contrariar a infoexclusão e promover a inovação;
7. Desafio Nova geração de equipamentos: adequada às novas problemáticas e respostas sociais;
8. Desafio Institucional: Capacitar o tecido institucional;
9. Desafio da Inovação: Indutora de soluções e abordagens transformadoras.

Por outro lado, para além de responder a estes desafios, deverá contribuir para a realização dos Objetivos Estratégicos do Plano de Ação para as Comunidades Desfavorecidas da AMP (PACD-AMP), que a seguir se elencam:

- O1. Reduzir a pobreza e a exclusão, promovendo o acesso à habitação, ao espaço e aos serviços públicos, à saúde e bem-estar e à qualidade de vida;
- O2. Valorizar e ampliar as competências e aumentar a resiliência das comunidades;
- O3. Promover e qualificar os recursos e as parcerias institucionais para a inclusão e a inovação social;

O referido projeto envolve a participação de 12 entidades, Beneficiárias Finais, nomeadamente:

1. A4- aceitar, acolher, agir, adaptar;
2. Casa dos Choupos – Cooperativa Multissetorial de Solidariedade Social, CRL;
3. CASMI;
4. Centro Hospitalar entre o Douro e Vouga, E.P.E.;

5. Centro Juvenil Salesiano de Arouca;
6. Centro Social Paroquial do Vale;
7. Centro Social Vilamaiorense;
8. CERCIAZ;
9. CHEDV - Centro Hospitalar de Entre Douro e Vouga;
10. Cooperativa FOCUS;
11. Santa Casa da Misericórdia de Oliveira de Azeméis;
12. Semente do Futuro

Da mesma forma, e dado que poderão vir a ser integradas as 64 Juntas de Freguesia dos 5 Municípios neste projeto como Beneficiários, pela sua importância no conhecimento e proximidade às populações, é da maior relevância qualificar os seus funcionários em processos de transformação digital.

No presente projeto a AMTSM tem dois projetos

1. Projeto de investimento n.º 1236 - Monitorização, Acompanhamento, Avaliação e Divulgação do PAOITI – UTL AMP Sul

Nova Designação: Assessoria, Monitorização e Avaliação

Montante de investimento elegível global de: 185.920,00€ (cento e oitenta e cinco mil e novecentos e vinte euros)

Foi recebido o Pedido de Adiantamento no valor de 18.592,00€, referente aos 10 % do valor do investimento elegível aprovado, após receção do Termo de Aceitação, ao abrigo do previsto na alínea i) do ponto 16.1.1 do Aviso nº 02/C03-i06.03/2022.

Contempla cinco contratos:

- a. "Contrato de Aquisição de Serviços para elaboração do Plano de Ação da Ação Integrada para as Comunidades Desfavorecidas da AMP - Área territorial AMP Sul" –Contrato já executado.
- b. "Contrato de Aquisição de Serviços de Monitorização e Avaliação do Plano de Ação da Operação Integrada do Território de Intervenção AMP Sul" – Contrato em execução.
- c. "Contrato de Aquisição de Serviços para a Execução e Implementação de Plataforma de Gestão e Monitorização do Plano de Ação da Operação Integrada do Território de Intervenção (PAOITI) da AMP Sul" - Contrato em execução.

- d. "Contrato de Prestação de Serviços Especializados na área da Comunicação do Plano de Ação das Operações Integradas do Território de Intervenção (PAOITI) da AMP Sul, no âmbito do investimento RE-C03-i06.03" - Contrato em execução.
- e. Assistência Técnica UTL AMP SUL – em fase de abertura de Procedimento;

Neste momento a Execução do Valor Candidatado é de 82%.

2. Projeto de investimento n.º 2996 - Planeamento, Estratégia, Capacitação e Avaliação de Impacto

Montante de investimento elegível global de: 160.000,00€ (cento e sessenta mil euros)

Foi solicitado e recebido o Pedido de Adiantamento no valor de 16.000,00€, referente aos 10 % do valor do investimento elegível aprovado, após receção do Termo de Aceitação, ao abrigo do previsto na alínea i) do ponto 16.1.1 do Aviso nº 02/C03-i06.03/2022.

Contempla os seguintes contratos:

- a. "Contrato de Aquisição de Serviços para a Capacitação Institucional de suporte à Elaboração das Estratégias Municipais de Saúde dos Municípios de Oliveira de Azeméis, Santa Maria da Feira, São João da Madeira e Vale de Cambra no âmbito do Plano de Ação da Operação Integrada do Território de Intervenção (PAOITI) da AMP Sul, referente ao investimento RE-C03-i06.033" – Adjudicado.
- b. "Contrato de Aquisição de Serviços para a Capacitação Institucional de suporte à elaboração das Cartas Sociais dos Municípios de Arouca, Oliveira de Azeméis e Santa Maria da Feira no âmbito do Plano de Ação da Operação Integrada do Território de Intervenção (PAOITI) da AMP SUL, referente ao investimento RE-C03-i06.03" – Adjudicado à empresa SINCLab - Social Inclusion Laboratory - Faculdade de Psicologia e de Ciências da Educação da Universidade do Porto. – Contrato prestes a iniciar a sua execução.

Neste momento ainda sem Execução do Valor Candidatado.

2.5.3. Retificação da EN 224-1 e execução da Variante a Carregosa

Neste domínio, e atendendo à evidente necessidade de melhoramento da EN 224-1, em termos de ligação intermunicipal e eventual ligação à A32, o Conselho Diretivo deliberou levar a cabo um procedimento de concurso público para a elaboração do Projeto de Retificação da EN 224-1 e execução da Variante a Carregosa.

O contrato foi celebrado a 14 de janeiro de 2016, com a empresa FASE, Estudos e Projetos, S.A. pelo valor de € 74.900,00 acrescido de IVA à taxa legal em vigor, com o montante total de € 92.127,00.

Esta via de comunicação situa-se nos limites dos concelhos de Arouca, Oliveira de Azeméis e Vale de Cambra, mas praticamente todo o seu traçado se desenvolve no Município de Oliveira de Azeméis, mais concretamente na freguesia de Carregosa., pretendeu-se a Elaboração do projeto de execução dos seguintes troços: retificação da EN224-1 (km 0+000 ao km 5+000); variante a Carregosa e prolongamento da via de ligação Lordelo-Codal até à variante a Carregosa.

O Projeto, estava previsto ser em quatro fases, a saber:

- Fase A – Elaboração dos estudos topográficos, geológicos/geotécnicos necessários à elaboração dos Projetos nos termos da legislação aplicável;
- Fase B - Elaboração do Estudo Prévio e Anteprojeto nos termos da legislação aplicável;
- Fase C - Elaboração do Projeto de Execução conforme legislação aplicável;
- Fase D – Assistência Técnica conforme legislação aplicável.

Síntese do Projeto:

- Municípios beneficiários: Arouca, Oliveira de Azeméis, Vale de Cambra;
- Adjudicatário: FASE, Estudos e Projetos, S.A.;
- Valor do contrato: 74.900€ + IVA, o que perfaz o valor de € 92.127,00;
- Data de início do contrato: 14 de janeiro de 2016;
- Situação do projeto: Elaboração do projeto de execução após reunião com os Srs. Presidentes, em dezembro de 2017.
- Valor por faturar: 34.900€ +IVA, o que perfaz o montante de 42.927€

O Anteprojeto foi entregue nas Infraestruturas de Portugal, para análise e apreciação, aguardando-se os resultados dessa análise.

2.6. Fundos Comunitários

2.6.1. SIAAC “Internacionalização”

A 12 de novembro de 2015, foi aberto concurso n.º Norte – 2015 – 19, de 12-11-2015, para apresentação de candidaturas ao Sistema de Apoio a Ações Coletivas “Internacionalização” (Intermunicipal), da Prioridade de Investimento 3.2 do Eixo II do Programa Operacional Regional do Norte 2014-2021.

O Projeto teve como principais objetivos:

1. Ação 1: Estudo sobre os fatores de atração da AMP:

- Start ups, scale ups e near shore (centos de serviços partilhados);
 - Avaliação da perceção externa da AMP enquanto espaço de acolhimento preferencial;
 - Identificação da procura e das variáveis determinantes para eventual alteração ou reforço da qualidade dessa perceção;
- Centros de Negócios e de Congressos – o caso especial do Europarque:
 - Identificação dos fatores estratégicos para a potenciação do Europarque enquanto infraestrutura primordial de captação do mercado de mostras e de congressos internacionais ao serviço da AMP e da Região Norte;
 - Identificação da procura e elaboração de plano de comunicação para atração de potenciais clientes;
- Economia ambiental e patrimonial:
 - Inventariação de um conjunto referencial de valores ambientais e/ou patrimoniais e avaliação do grau de empresarialização associada;
 - Identificação de boas práticas internacionais e determinação das variáveis cujo desenvolvimento permitirá qualificar a oferta e reforçar a visibilidade internacional;

2. Ação 2: Promover, disseminar e conferir visibilidade aos resultados do projeto:

- Seminários de apresentação dos resultados;
- Workshops com representantes de case studies internacionais;
- Ações de comunicação específica para a comunicação social generalista, especializada e redes;
- Publicação de um sumário executivo dos estudos efetuados.



Para este efeito, foi celebrado um Protocolo entre a AMP – Área Metropolitana do Porto e a AMTSM - Associação de Municípios de Terras de Santa Maria, cuja minuta foi aprovada na reunião do Conselho Diretivo da AMTSM de 25 de fevereiro de 2016.

Este projeto encontra-se concluído, estando por receber, a comparticipação comunitária relativa a € 8.615,93.

Aguarda-se agendamento da vista de acompanhamento se presencial ou por vídeo conferência.

2.6.2. Sensibilização Ambiental

Os objetivos essenciais deste projeto são a organização de um projeto de educação e sensibilização ambiental de natureza supramunicipal, que assentará nos equipamentos ambientais geridos pela Associação, a saber: o Canil, o STAR e o Aterro Sanitário, sem prejuízo de projetos complementares de cariz municipal que possa fazer sentido desenvolver de forma complementar ao núcleo fundamental.

Possibilidade de se levar a cabo a organização, à escala dos municípios abrangidos pela Associação de Municípios das Terras de Santa Maria, de um Centro de Educação, Informação e Valorização Ambiental (CEIVA).

Nesse âmbito, encontram-se elencadas algumas possíveis fileiras de atuação dessa estrutura:

- Protocolo de colaboração com os agrupamentos escolares do território escolar abrangido pela AMTSM;
- Protocolo de colaboração com a Agência Portuguesa do Ambiente, Grupo Águas de Portugal e Sociedade Protetora dos Animais;

O objetivo de ambos os protocolos seria a integração destes dois equipamentos nos planos e programas de atividades das respetivas redes operacionais;

- Pesquisa e disponibilização em formato digital ou impresso de um conjunto de divulgação de base sobre as duas temáticas;
- Organização de um pequeno dossier de divulgação (animação digital, texto impresso e merchadising) específico sobre o STAR e o Canil;
- Organização de visitas à ETAR – componente educativa, experimental e lúdica;

- Organização de visitas ao Canil com apoio em protocolos a estabelecer com ONG ou iniciativa privada ;
- Organização de visitas a experiências congéneres bem sucedidas (área ambiental e de proteção animal);
- Organização de um Eco calendário e de um DOG calendário com as principais datas relativas ao ambiente e / ou aos canídeos;
- Concurso de projetos inovadores na área do não desperdício da água e da proteção animal;
- Requalificação do edifício de entrada no Aterro Sanitário para apoio às ações de Educação, Informação e Valorização Ambiental.

Municípios beneficiários: Arouca, Espinho, Oliveira de Azeméis, Santa Maria da Feira, São João da Madeira, Vale de Cambra.

2.6.3. Valorização de Resíduos

Face ao interesse desta matéria, tem sido desenvolvida alguma reflexão, através de um grupo de trabalho, com vista avaliar a possibilidade de serem desenvolvidas conjuntamente as seguintes áreas de trabalho:

- A. Central Intermunicipal de Compostagem (CIC) para resíduos verdes, localizada no antigo aterro sanitário;
- B. Recolha seletiva de resíduos verdes (incluindo orgânicos – vegetais):
- C. PAYT (Pay As You Throw) – Ensaio metodológico (tendo em conta a realidade de cada município). Incentivo para os cidadãos, por via financeira, para promover a separação na origem e aumentar as taxas de recolha seletiva. É, portanto, um método mais justo que promove a redução da fração indiferenciada produzida por cada cidadão e o aumento da separação dos resíduos valorizáveis. Em vez de existir uma Taxa fixa, esta será substituída por uma Taxa variável, que será tanto maior, quanto maior for o volume ou peso dos resíduos que produzir.

Tendo em conta o grau de desenvolvimento e especificações que cada Município decidir, será desenhado um projeto global em modelo de geometria variável. Não obstante, o projeto consiste num esforço combinado de todos os territórios para a redução de custos e aumento do cumprimento de metas. Está prevista também a criação de um Observatório comum para armazenamento/partilha de dados, tendo em

conta a futura implementação de uma metodologia PAYT e a organização de um programa de suporte ao nível o da informação, sensibilização ou partilha de experiências.

Municípios beneficiários: Arouca, Oliveira de Azeméis, Santa Maria da Feira, São João da Madeira, Vale de Cambra.

2.6.4. Lamas ETAR

Face à recolha seletiva de resíduos biodegradáveis e verdes que os municípios realizam, em conjugação com a produção de lamas nas ETAR, está a ser equacionada a hipótese de uma Estação de Compostagem a ser construída na área do Aterro Intermunicipal, caso se verifique a viabilidade e sustentabilidade económica e financeira deste projeto.

2.6.5. Resíduos de Construção e Demolição (RCD)

Por outro lado, está também a ser equacionada a possibilidade de ser retomado o projeto de reciclagem dos produtos de construção civil (RCD), projeto esse que, em tempos, a AMTSM pretendeu levar a cabo, mas por desistência do concessionário ficou adiado.

2.7. Promoção e Divulgação da Sub-Região

2.7.1. Bolsa Turismo de Lisboa (BTL)

Durante o ano de 2023 não houve despesas associadas à participação na Bolsa de Turismo de Lisboa Os Municípios Associados adotaram outra estratégia tendo participado naquela Bolsa de Turismo integrados na Área Metropolitana do Porto.

2.8. Apoios Externos - AMTSM

2.8.1. Apoio Jurídico - modalidade avença

Com objetivo de apoiar a Associação nas suas diversas atividades, e de forma análoga aos verificado nos anos anteriores, esta Associação manteve contrato de “Aquisição de serviços de apoio jurídico – modalidade de avença”, celebrado a 08 de julho de 2022. Foi celebrado novo contrato pelo prazo de 12 meses, com renovação automática por iguais períodos, até ao limite máximo de 3 anos, pelo valor de

€ 54.000,00, acrescido de IVA à taxa legal em vigor, que corresponde a uma prestação mensal de € 1.500,00, acrescido de IVA à taxa legal em vigor

O contrato compreende os serviços de patrocínio jurídico e de apoio jurídico à AMTSM, cabendo ao prestador de serviços a obrigação de prestar apoio jurídico à AMTSM, nas seguintes áreas:

- a) Contratação Pública, designadamente: Apoio jurídico na celebração e implementação do contrato público/administrativo misto de aquisição de serviços e de empreitada de obra pública para a “OPERAÇÃO, REABILITAÇÃO E MANUTENÇÃO DO SISTEMA DE TRATAMENTO DE ÁGUAS RESIDUAIS DA AMTSM”, necessitando, portanto de apoio jurídico para o acompanhamento dessa execução;
- b) Dada a complexidade legal do contrato com o Sistema de Tratamento de Águas Residuais, referido no ponto anterior, torna-se necessário acompanhar toda execução do contrato, avaliando no domínio jurídico todas as questões que naturalmente surgirão durante essa execução;
- c) A AMTSM necessita de assegurar uma prestação de serviços para o exercício de mandato forense e consultadoria jurídica a uma entidade com dimensão e advogados especialistas nas diversas áreas de direito necessárias, e não a um advogado em particular, inserida na atividade profissional de advogado.
- d) Apoio jurídico especializado na área de Contratação Pública e de Patrocínio Judicial;
- e) Apoio jurídico, designadamente na organização e gestão da AMTSM.

Dados os inúmeros procedimentos administrativos que a Associação tem, e para cumprimento dos seus objetivos, é absolutamente fundamental a assessoria técnica na área jurídica à AMTSM.

2.8.2. Serviços de monitorização e fiscalização do STAR e de procedimentos de

Contratação Pública

Com objetivo de apoiar a Associação nas suas diversas atividades, e à semelhança do ocorrido em anos anteriores, a 20 de dezembro de 2021, foi celebrado contrato de “*Prestação de serviços de monitorização e fiscalização do STAR e de procedimentos de Contratação Pública da AMTSM*”, pelo prazo de 18 meses, pelo



valor de € 18.000,00, acrescido de IVA à taxa legal em vigor, que corresponde a uma prestação mensal máxima de € 1.500,00, acrescido de IVA à taxa legal em vigor. Mantendo-se a necessidade da prestação deste tipo de serviços prevê-se a realização de procedimento pré-contratual para aquisição dos mesmos.

Os referidos serviços de apoio técnico de Engenharia do Ambiente e de Contratação Pública da AMTSM, são prestados nas seguintes áreas:

- a) Apoio técnico na área de Engenharia do Ambiente, nos seguintes itens:
 - Contrato de “Operação, Reabilitação e Manutenção do Sistema de Tratamento de águas residuais da AMTSM”;
 - Monitorização dos dados fornecidos pelos caudalímetros a instalar ao abrigo do Contrato de Colaboração Intermunicipal (CIC) e organização dos procedimentos administrativos conducentes à aquisição daqueles equipamentos;
 - Proposta de soluções com vista a otimizar permanentemente o sistema de drenagem e tratamento de águas residuais da AMTSM;
 - Colaboração na elaboração de um “Plano de ação para reutilização de águas residuais tratadas” relativas à ETAR do Salgueiro, no âmbito das medidas que irão ser implementadas pela APA.
- b) Área de Contratação Pública:
 - Apoio na elaboração de procedimentos de Contratação Pública, análise de propostas e toda a tramitação inerente à Contratação Pública.
- c) Área de Fiscalização:
 - Assistência técnica ao contrato de Operação, Reabilitação e Manutenção do Sistema de tratamento de águas residuais da AMTSM, como Coordenadora de Segurança em Obra (CSO);
 - Fiscalização/Monitorização do processo de exploração das ETAR do Salgueiro e de Ossela

2.8.3. Serviços na área de Medicina Veterinária”, na Modalidade de Avença

A 14 de janeiro de 2022, à semelhança do ocorrido em anos anteriores, foi celebrado contrato de “Prestação de serviços na área de Medicina Veterinária – na modalidade de Avença”, pelo prazo de 36 meses, pelo valor global de € 67.500,00 acrescido de IVA à taxa legal em vigor, que corresponde a uma prestação mensal de € 1.875,00, acrescido de IVA à taxa legal em vigor.

Os serviços objeto do presente contrato compreendem os serviços de medicina veterinária, cabendo ao prestador de serviços a obrigação de prestar apoio nas seguintes áreas:

- a) Participar na coordenação técnica e administrativa do Canil Intermunicipal da AMTSM, sob a direção da AMTSM;
- b) Avaliar e aplicar de métodos e processos de natureza técnica e/ou científica inerentes à respetiva área de especialização e formação académica nomeadamente, executar os atos de profilaxia médica e sanitária, vacinação antirrábica, identificação eletrónica de canídeos, controlo de zoonoses, eutanásia e esterilização de animais;
- c) Supervisionar as condições hígio-sanitárias de alojamento e bem-estar dos animais de companhia, supervisionar a informação relativa ao movimento de canídeos do Canil Intermunicipal;
- d) Colaborar em ações intermunicipais de promoção da Higiene Pública Veterinária e de Salvaguarda da Saúde Pública.

2.8.4. Serviços de Apoio nas tarefas diárias do CIAMTSM – modalidade de Avença

Até ao final do mês de abril de 2023, esta Associação manteve o recurso “*Prestação de serviços de Apoio nas tarefas diárias do CIAMTSM – modalidade de Avença*”, cujo contrato teve início a 10 de março, “*Prestação de serviços de Apoio nas tarefas diárias do CIAMTSM – modalidade de Avença*”, pelo valor global de € 11.400,00, acrescido de IVA à taxa legal em vigor, que corresponde a uma prestação mensal de € 950,00, acrescido de IVA à taxa legal em vigor, dando seguimento aos contratos celebrados em outubro de 2019, por 12 meses e em março de 2022.

Mantendo-se a necessidade da prestação deste tipo de serviços, face à exiguidade de recursos humanos que se verifica naquele equipamento, prevê-se a realização de procedimento pré-contratual para aquisição dos mesmos.

Aqueles serviços têm como objeto as seguintes tarefas:

- a. A lavagem e desinfeção de celas e limpeza das instalações;
- b. Alimentação da população de canídeos;
- c. Apoio na receção e alojamento de animais;
- d. Apoio na receção de cadáveres de animais;
- e. Pontualmente, apoio no atendimento ao público;

- f. Desinfeção das instalações, nomeadamente nas zonas abertas ao público, devido à pandemia por COVID-19;
- g. Prestação de apoio a tarefas relacionadas com o processo de esterilização.

No seguimento de procedimento concursal para contrato de trabalho por tempo indeterminado para a ocupação de 1 lugar de Assistente Operacional para o CIAMTSM, publicado na 2ª série do Diário da República, nº 65, de 05 de abril de 2021, foi constituída uma reserva de recrutamento interna. Assim, em maio de 2023 iniciou funções assistente operacional, tendo a prestação de serviços em questão, sido concluída.

2.8.5. Prestação de Serviços Administrativos no CIAMTSM – modalidade avença

Em 2023, face à exiguidade de recursos humanos que se verifica naquele equipamento, manteve-se a necessidade de recurso à *“Prestação de Serviços Administrativos no CIAMTSM – modalidade avença*, tendo-se dado início a contrato a 18 de abril, pelo prazo de 6 meses, renovável por igual período, até ao limite de 12 meses, pelo valor global de € 12.000,00, acrescido de IVA à taxa legal em vigor, que corresponde a uma prestação mensal de € 1.000,00, acrescido de IVA à taxa legal em vigor.

Os serviços objeto do presente procedimento compreendem:

- a. O atendimento ao público;
- b. Tratamento de expediente administrativo;
- c. Gestão da documentação relativa a entrada e saída de animais;
- d. Inserção de dados na base de dados de identificação de animais de companhia (SIAC);
- e. Apoio na receção e alojamento de animais;
- f. Apoio nas ações de bem-estar animal, nomeadamente, ações de desparasitação, banhos e tosquiagens;
- g. Apoio na receção de cadáveres de animais;
- h. Apoio aos Médicos Veterinários, nas diversas tarefas a desempenhar por estes.



3. RECURSOS HUMANOS

3.1. Mapa de Pessoal

Em 31 de dezembro de 2023 o mapa de pessoal da AMTSM é constituído por 8 funcionários:

- 2 Técnicos Superiores (Engenharia Civil e Economia)
- 2 Assistentes Técnicas;
- 4 Assistentes Operacionais;

O Conselho Diretivo deliberou, na sua reunião de 25 de novembro de 2010, nomear Secretário-Geral da AMTSM, o Eng.º. Joaquim Manuel Boavida Santos Costa, com efeitos a partir do dia 1 de dezembro de 2010, que cessou as suas funções a 17 de agosto de 2023, por aposentação. Em reunião de 25 de janeiro de 2024, a Eng.ª Teresa Pouzada foi designada para passar a exercer estas funções a partir de 01 de março de 2024.

Na reunião do Conselho Diretivo de 29 de dezembro de 2022, foi aprovada a Abertura do procedimento concursal comum para contratação em regime de contrato de trabalho em funções públicas por tempo indeterminado para ocupação de um posto de trabalho previsto e não ocupado no mapa de pessoal da AMTSM da carreira/categoria de técnico superior – área de Medicina Veterinária. Estando o procedimento na presente data em fase final, prevendo-se o início de funções de técnico superior – área de Medicina Veterinária em maio de 2024.

Na reunião do Conselho Diretivo de 27 de abril de 2023, foi aprovada a Abertura do procedimento concursal comum para contratação em regime de contrato de trabalho em funções públicas por tempo indeterminado para ocupação de um posto de trabalho previsto e não ocupado no mapa de pessoal da AMTSM da carreira/categoria de técnico superior – área de formação académica Engenharia do Ambiente. Estando o procedimento na presente data em fase final, prevendo-se o início de funções de técnico superior – área de Medicina Veterinária em maio de 2024.

Na reunião do Conselho Diretivo de 27 de abril de 2023, foi aprovada a recurso à reserva de recrutamento de procedimento concursal comum para contratação em regime de contrato de trabalho em funções públicas por tempo indeterminado para ocupação de 1 posto de trabalho previstos e não ocupados



no mapa de pessoal da AMTSM da carreira/categoria de Assistente Operacional, dado ter havido um número de candidatos aprovados superior ao do posto de trabalho a ocupar, segundo o nº.5, art.º 25, do DL 233/2022 de 09 de setembro, sempre que o procedimento concursal vise a ocupação futura de postos de trabalho, é constituída uma reserva de recrutamento interna, sendo data de homologação da lista final é inferior a 18 meses.

4. ANÁLISE DA SITUAÇÃO ECONÓMICA E FINANCEIRA

O Balanço, a Demonstração de Resultados e as respetivas Notas Anexas, traduzem a situação económico-financeira da Associação.

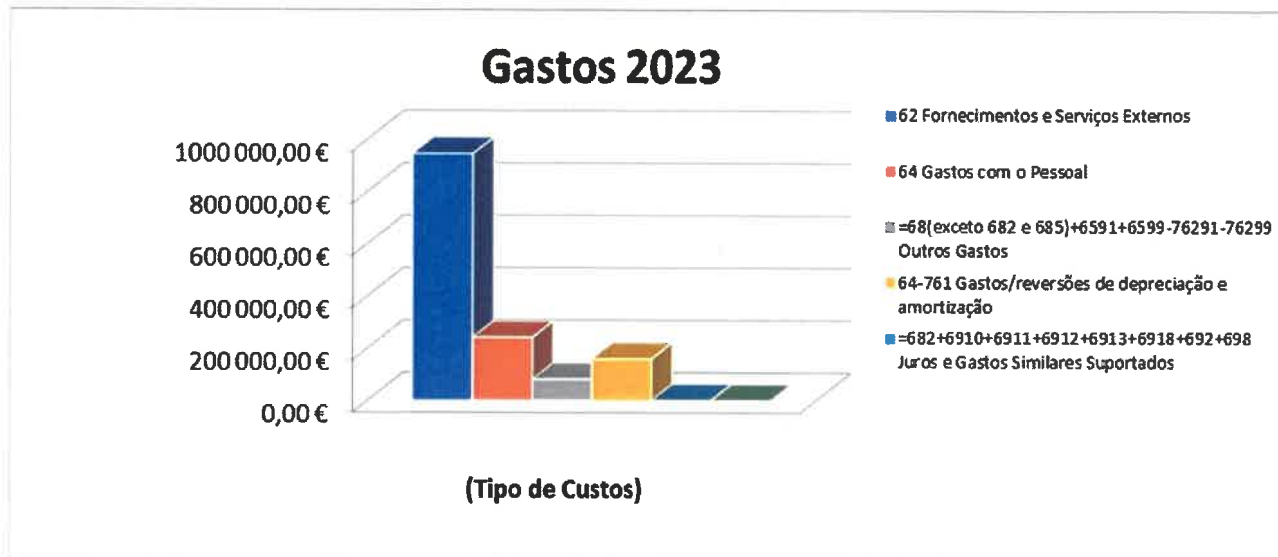
A análise económica e financeira que se apresenta seguidamente, procura resumir a situação financeira e os resultados obtidos no exercício de 2023.

4.1. Análise da Situação Económica

A situação económica da Associação, no exercício de 2023 apresenta uma evolução em termos de Rendimentos e Gastos que espelha, com as devidas ressalvas, a atividade desenvolvida pela AMTSM, a concretização dos objetivos e o planeamento idealizado.

Em termos de estrutura de Proveitos e Ganhos e Custos e Perdas, a decomposição é a seguinte:

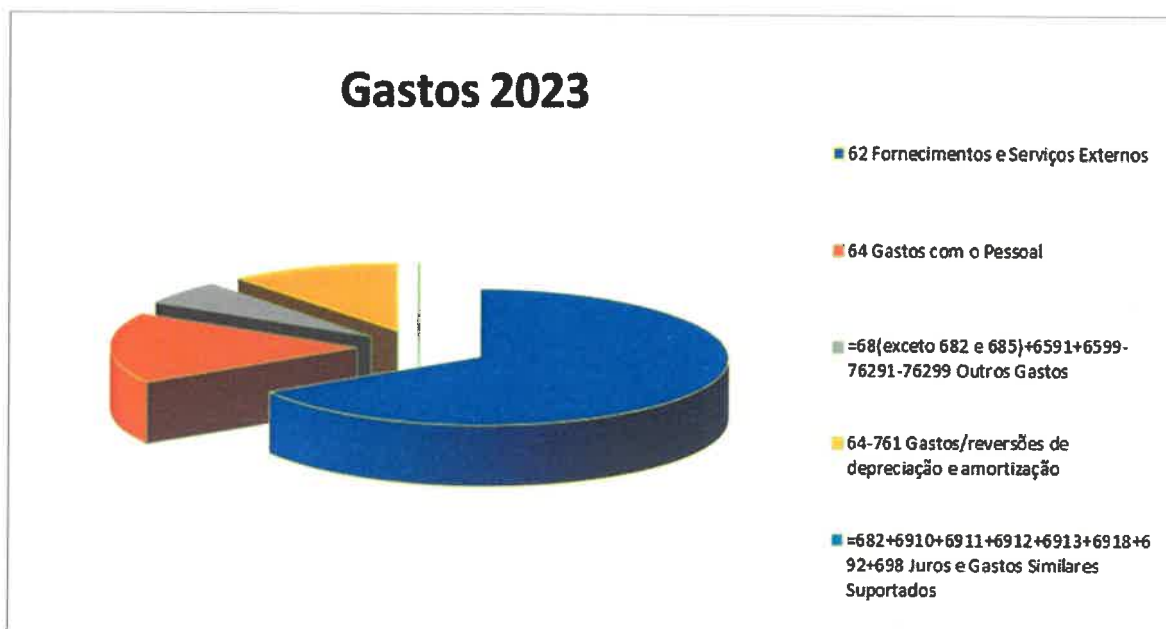
4.1.1. Gastos



Os gastos do exercício económico de 2023, totalizaram € 1.425.700,21, sendo as rubricas com expressão mais relevante, os fornecimentos e serviços externos (66,14%), os custos com pessoal (16,92%), os Gastos/reversões de depreciação e amortização (11,17%), os outros gastos (5,70%) e os juros e gastos similares suportados (0,07%).

Gastos		Variação Ano (em %)	2023		2022	
			Valor	% s/ total	Valor	% s/ total
62	Fornecimentos e Serviços Externos	-2,39%	942 991,78 €	66,14%	966 080,44 €	27,80%
64	Gastos com o Pessoal	6,40%	241 229,55 €	16,92%	226 712,49 €	6,52%
=68(exceto 682 e 685)+6591+6599-76291-76299	Outros Gastos	-95,84%	81 295,63 €	5,70%	1 953 914,42 €	56,23%
64-761	Gastos/reversões de depreciação e amortização	-35,62%	159 200,03 €	11,17%	247 284,96 €	7,12%
=682+6910+6911+6912+6913+6918+692+698	Juros e Gastos Similares Suportados	-98,79%	983,22 €	0,07%	81 023,02 €	2,33%
Total dos Gastos		-58,97%	1 425 700,21 €	100,00%	3 475 015,33 €	100,00%

AA J



Da análise aos Gastos da Associação no resente exercício verifica-se que à exceção dos Gastos com Pessoal verificaram que um aumento (6,40% em termos relativos e € 14.517,06, em termos absolutos), todos os outros gastos conheceram uma diminuição, a saber, Fornecimentos e Serviços Externos reduziram 2,39%, em termos relativos (- € 23.088,66, em termos absolutos), os Gastos/reversões de depreciação e amortizações diminuíram em 35,62%, em termos relativos (-€ 88.084,93, em termos absolutos), os Outros Gastos diminuíram em 95,84%, em termos relativos (€ 1.872.618,79, em termos absolutos) e os Juros e Gastos Similares Suportados reduziram em 98,79%, em termos relativos (-€ 80.039,80, em termos absolutos).

Em 2023, manteve-se a “baixa médica” da assistente técnica desde 08 de novembro de 2021, sendo, contudo, efetuado o pagamento dos subsídios de férias e de Natal.

Contudo, contribuíram para o aumento dos *Gastos com o pessoal*:

- Início de funções a 03 de janeiro de 2022, decorrente da Abertura de Procedimento concursal comum para a constituição de vínculo de emprego público por tempo indeterminado para a carreira e categoria de assistente operacional para o CIAMTSM, aprovado na reunião do Conselho Diretivo de 25 de junho de 2020;

- Início de funções a 02 de maio de 2023, no seguimento de procedimento concursal para contrato de trabalho por tempo indeterminado para a ocupação de 1 lugar de Assistente Operacional para o CIAMTSM, publicado na 2ª série do Diário da República, nº 65, de 05 de abril de 2021, foi constituída uma reserva de recrutamento interna.
- Aumentos salariais de 2023, para a Administração Pública:
 - Decreto-Lei n.º 109-A/2021, de 07 de dezembro, que atualizou a BRAP para o valor da retribuição mínima mensal garantida (RMMG) para 2022 e estabeleceu em 0,9% de aumento das remunerações da AP;
 - Decreto-Lei n.º 84-F/2022, de 16 de dezembro, diploma que aprova medidas de valorização dos trabalhadores em funções públicas;
 - Decreto-Lei n.º 85-A/2022, de 22 de dezembro, diploma que procedeu à atualização da retribuição mínima mensal garantida (RMMG) para 2022 (760,00€).

Os *Outros Gastos* conheceram a maior quebra em termos absolutos, com uma diminuição de € 1.872.618,79 justificado essencialmente por:

- No ano de 2022 terem sido refletidos os acertos decorrentes do ART, com caráter excecional, a saber:
 - € 64.717,44 (sessenta e quatro mil, setecentos e dezassete euros e quarenta e quatro cêntimos) relativo aos custos suportados pelas SEGUNDAS OUTORGANTES decorrentes do atraso da consignação do CONTRATO
 - Anulação do reflexo dos Ganhos relativos ao Contrato STAR para os anos de 2018, 2019, 2020 e 2021, no montante total de € 1.735.245,78.
- Em 2023 foram refletidos nos *Outros Gastos* os valores decorrentes das taxas pagas pela AMTSM, nas quais se inclui a Taxa de Recursos Hídricos para 2023, no valor de € 80.315,40.

A diminuição do valor dos *Juros e Gastos Similares Suportados*, justifica-se pelo fato de em 2022 ter sido refletido o valor de € 79.975,15 (setenta e nove mil, novecentos e setenta e cinco euros e quinze cêntimos)



relativo a juros de mora, decorrentes da celebração do ART, situação de caráter excepcional que não se repetiu em 2023.

Os *Gastos/reversões de depreciação e amortização* conheceram uma forte quebra face ao ano anterior, de € 88.084,93, em termos absolutos e de 35,62% em termos relativos.

À semelhança dos anos anteriores, os *Fornecimentos e Serviços Externos* assumem um caráter muito significativo na estrutura dos custos da AMTSM (66,14%), na linha do verificado em 2022 e em 2021. Contrariamente ao verificado nos anos anteriores houve uma diminuição face a 2022 de 2,39%, ou seja, menos € 23.088,66 (de 2021 para 2022, os *Fornecimentos e Serviços Externos* diminuíram 25,20%, ou seja, menos € 325.457,69).

O Sistema de Drenagem e Tratamento de Águas Residuais, que constituiu o maior volume dos *Fornecimentos e Serviços Externos* conheceu um aumento de € 130.343,29, em termos absolutos e de 20,59% em termos relativos, conforme quadro seguinte:

STAR 2023	STAR 2022	STAR 2021	STAR 2020	STAR 2019
632 895,87 €	502 552,58 €	1 083 095,54 €	1 176 703,44 €	1 248 802,13 €

variação (2023 a 2021)		variação (2022 a 2021)		variação (2021 a 2020)		variação (2020 a 2019)	
em %	em número	em %	em número	em %	em número	em %	em número
20,59%	130 343,29 €	-53,60%	-580 542,96 €	-7,96%	-93 607,90 €	-5,77%	-72 098,69 €

O aumento do valor com o Sistema de Drenagem e Tratamento de Águas Residuais justifica-se pelo reflexo em 2023 dos valores das Revisões de Preços, nos termos estipulados no Caderno de Encargos, para dezembro de 2018 e para os anos de 2019, 2020 e 2021, no montante total de € 139.401,38, conforme quadro seguinte:

Revisão de Preços	Valor
2018 e 2019	40 829,67 €
2020	41 987,15 €
2021	56 584,56 €
Total	139 401,38 €

No Acordo de Revogação Transacional (ART) foi ainda estabelecido um novo custo Unitário de caudal tratado: 0,0969 €/m³ (IVA incluído), ao qual será acrescido o valor resultante do cálculo da Revisão de Preços, nos termos estipulados no Caderno de Encargos. Esta situação implicou a redução do FSE relacionados com a exploração do STAR.

A 03 de Agosto de 2022, o Conselho Diretivo no dia, deliberou aprovar a extinção do contrato "Operação, reabilitação e manutenção do sistema de tratamento de águas residuais da AMTSM" por revogação por acordo. Assim, foi celebrado a 05 de agosto de 2022 o Acordo de Revogação Transacional do contrato Misto de "Operação, Reabilitação e Manutenção do Sistema de Tratamento de Águas Residuais da AMTSM" (ART).

A destacar ainda que no ano de 2023 foram emitidas as Notas de Crédito, decorrentes do ART, tendo o valor das notas de crédito a emitir sido já estimado e refletido em 2022.

Na Cláusula Segunda, do ART, foram estabelecidos os Trabalhos de Empreitada.

Assim, é acordado que os trabalhos de empreitada de obra pública a executar no âmbito do CONTRATO são unicamente os constantes no **ANEXO III** do presente ACORDO, nos termos e condições previstas no mesmo, considerando-se revogado o CONTRATO no que diz respeito aos demais trabalhos que não constam naquele Anexo, a partir da data de início da produção de efeitos do presente Acordo, no valor de € 2.366.532,30, acrescido de IVA à taxa legal em vigor (com POSEUR) e de € 1.009.115,24 (sem POSEUR)

Assim, na cláusula décima do ART, ficou estabelecido:

1. Por força do presente ACORDO não haverá lugar ao pagamento, entre as OUTORGANTES, de quaisquer indemnizações, compensações ou multas adicionais relativamente a quaisquer factos ocorridos até à data da produção de efeitos deste ACORDO.

2. Simultaneamente com a produção de efeitos do ACORDO será celebrada transação judicial no âmbito do Processo Judicial com o nº 239/20.2 BEAVR, do Tribunal Administrativo e Fiscal de Aveiro, nos termos da qual a PRIMEIRA OUTORGANTE reconhece que recebeu, nesta data, o montante da multa contratual no valor de 117.781,19 € (cento e dezassete mil, setecentos e oitenta e um euros, e dezanove cêntimos), colocando-se assim termo ao processo. As custas do Processo, serão devidas a meias por ambas as Outorgantes, prescindindo estas de procuradoria.

Na reunião do Conselho Diretivo de 02 de fevereiro de 2023, foi tomado conhecimento da notificação do Tribunal Administrativo e Fiscal do Porto, de 05/01/2023, Processo n.º 239/20.2 BEAVR, comunicando a decisão que de seguida se transcreve: *“Nos termos e pelos fundamentos expostos, julgo válida e homologo, pela presente, a desistência do pedido formulado pelas Autoras nesta ação administrativa e, em consequência, declaro extinta a presente instância.”*

No exercício económico de 2022 foi refletido o ganho previsto com a aplicação da multa contratual, conforme variação verificada na conta de impostos e taxas

No essencial, no ano de 2023 foi dada continuidade aos seguintes contratos:

- Prestação de serviços de consultoria ao STAR- Sistema de Tratamento de Águas Residuais;
- Aquisição de serviços de “Certificação Legal de Contas” – modalidade de avença;
- Prestação de Serviços de Apoio Jurídico - modalidade avença;
- Prestação de serviços de apoio ao STAR e a procedimentos de Contratação Pública da AMTSM;
- Prestação de serviços de apoio ao CIAMTSM (serviços administrativos, limpezas, medicina veterinária).

A conta de trabalhos especializados conheceu uma redução face ao ano anterior de € 149 345,41.

Descrição	2020	2021	2022	2023
Canil - trabalhos especializados	8 780,72 €	9 678,53 €	6 293,02 €	36 624,95 €
AMTSM - trabalhos especializados	11 823,08 €	10 631,13 €	7 232,89 €	11 014,57 €
serviços para AMTSM 2030 Estratégia para a Sub-região	2 890,50 €	0,00 €		
Certificação Legal de Contas	9 667,80 €	9 667,80 €	9 667,80 €	8 899,05 €
Prestação de Serviços de Apoio Jurídico	16 236,00 €	16 236,00 €	6 765,00 €	22 140,00 €
Serviços Multimédia para Promoção de Terras de Santa Maria	6 150,00 €			
Prestação de serviços de apoio ao STAR e a procedimentos de Contratação Pública da AMTSM	15 198,00 €	18 604,00 €	21 260,14 €	22 206,42 €
“Assistência Técnica à Gestão do Contrato de Operação, Reabilitação e Manutenção do Sistema de Tratamento de Águas Residuais da AMTSM”	39 394,43 €			
reabilitações STAR	- €			
À Volta com Vale das Voltas	- €		110 392,49 €	12 150,63 €
Assessoria Júri STAR	- €			
Levantamento Cadastral STAR	- €			
Candidatura STAR POSEUR			23 985,00 €	
Estudo UP-Grade ETAR Ossela e Salgueiro			12 238,50 €	
BTL	6 371,40 €		47 748,60 €	
Assessoria STAR	3 690,00 €	18 450,00 €	25 830,00 €	1 845,00 €
Assessoria Jurídica - STAR	10 455,00 €			
Análises efluentes STAR	1 094,27 €	4 786,73 €	4 893,45 €	5 832,46 €
Plano de Ação da Operação Integrada do Território de Intervenção AMP Sul			21 918,60 €	28 167,00 €
Formação Bolsa Psicólogos	2 000,00 €			
Remoção Resíduos Aterro	1 978,36 €			
total	135 729,56 €	88 054,19 €	298 225,49 €	148 880,08 €
variação (em €)	-166 348,17 €	-47 675,37 €	210 171,30 €	- 149 345,41 €
variação (em %)	-55,07%	-35,13%	238,68%	-50,08%

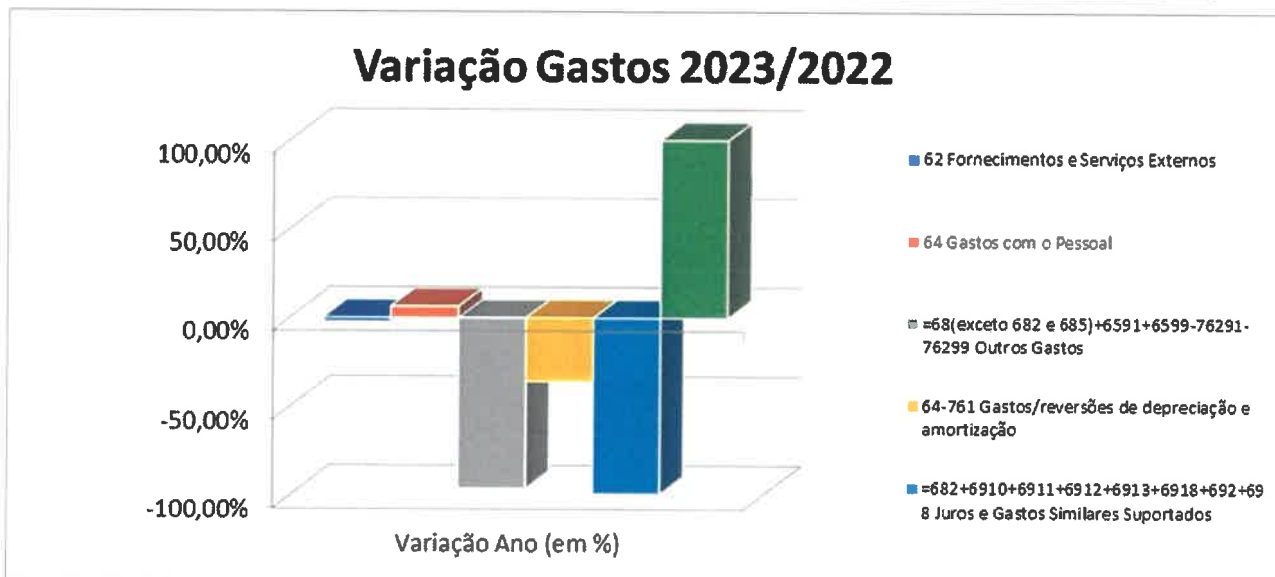
De referir que esta diminuição está justificada, principalmente, pela conclusão dos seguintes projetos:

- À Volta com Vale das Voltas;
- Candidatura STAR POSEUR;
- Estudo UP-Grade ETAR Ossela e Salgueiro

No ano de 2023, os *Fornecimentos e Serviços Externos* conheceram uma redução de 2,39%, traduzida por € 23.088,66.

De realçar, que as respetivas participações estão espelhadas nas competentes rubricas de receita.

Gastos		Varição Ano (em %)
62	Fornecimentos e Serviços Externos	-2,39%
64	Gastos com o Pessoal	6,40%
=68(exceto 682 e 685)+6591+6599-76291-76299	Outros Gastos	-95,84%
64-761	Gastos/reversões de depreciação e amortização	-35,62%
=682+6910+6911+6912+6913+6918+692+698	Juros e Gastos Similares Suportados	-98,79%
Total dos Gastos		-58,97%



Os Gastos reduziram face ao ano anterior, consubstanciados na quebra dos Outros Gastos. Em 2023 foram refletidos nos Outros Gastos os valores decorrentes das taxas pagas pela AMTSM, nas quais se inclui a Taxa de Recursos Hídricos para 2023, no valor de € 80.315,40. Não tendo havido lugar ao reflexo de caracter excecional que ocorreu em 2022: Atrasos na Consignação - ART – STAR (€ 64 717,44), Anulação do reflexo dos Proveitos relativos ao contrato do STAR (antes ART) - ANO DE 2018 e 2019 (€ 44 997,72) e

Anulação do reflexo dos Ganhos relativos ao Contrato STAR para os anos de 2018, 2019, 2020 e 2021 (€ 1 735 245,78).

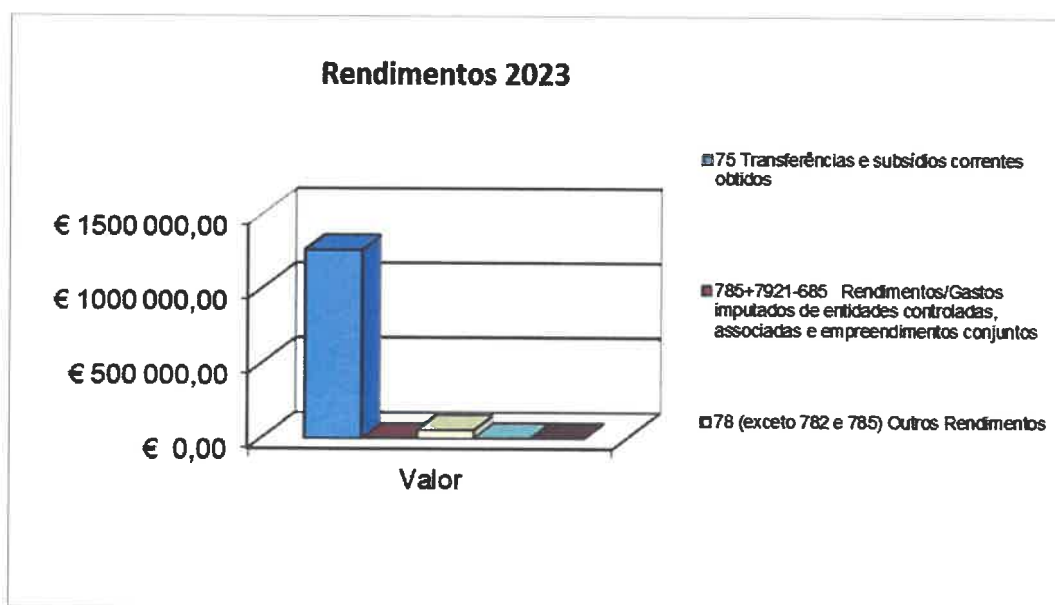
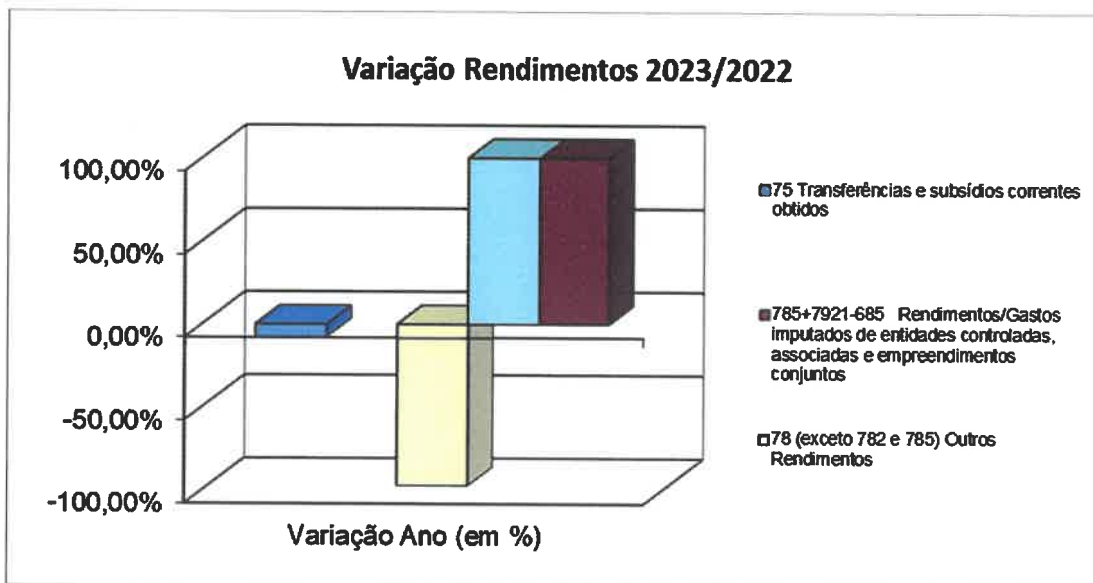
A diminuição do valor dos *Juros e Gastos Similares Suportados*, justifica-se pelo fato de em 2022 ter sido refletido o valor de € 79.975,15 (setenta e nove mil, novecentos e setenta e cinco euros e quinze cêntimos) relativo a juros de mora, decorrentes da celebração do ART, situação de caráter excepcional que não se repetiu em 2023.

4.1.2. Rendimentos

Rendimentos		Variação Ano (em %)	2023		2022	
			Valor	% s/ total	Valor	% s/ total
70	Impostos, contribuições e taxas	-100,00%	€ 0,00	0,0%	€ 117 781,19	8,9%
72	Prestações de Serviços e Concessões	-12,75%	€ 2 274,20	0,2%	€ 2 606,50	0,2%
75	Transferências e subsídios correntes obtidos	-7,69%	€ 1 259 180,14	95,6%	€ 1 364 083,26	103,6%
78 (exceto 782 e 785)	Outros Rendimentos	-96,98%	€ 55 272,73	4,2%	€ 1 830 239,34	139,0%
Total dos Rendimentos e Ganhos		-60,3%	€ 1 316 727,07	100,0%	€ 3 314 710,29	251,7%

Os Rendimentos do exercício totalizaram € 1.316.27,07 para os quais contribuíram significativamente as transferências e subsídios correntes obtidos (95,60%) e os Outros Rendimentos (4,20%).

AAA



Face a 2022, destaca-se uma diminuição dos *Rendimentos e Ganhos*, € 1.997.983,22, em termos absolutos e 60,28%, em termos relativos., justificada pelo seguinte:

- Diminuição dos *Outros Rendimentos*, em 96,98%, traduzida em menos € 1.774.966,61, dado que em 2022 foi refletido o valor das Notas de Crédito a emitir nos termos do ART, referentes aos anos de 2018 a 2021, celebrado a 05 de agosto de 2022:

Ano de 2018	51 664,79 €
Ano de 2019	580 872,72 €
Ano de 2020	600 125,01 €
Ano de 2021	543 629,59 €
Total	1 776 292,11 €

- A variação negativa de 100% da conta de *Impostos, contribuições e taxas* justifica-se por em 2022 ter sido refletida a estimativa de indemnização, de acordo com o acordo de revogação transaccional, € 117.781,19;
- Diminuição das *Transferências e Subsídios Correntes Obtidos* em € 104.903,12, em 2023, o que corresponde a menos 7,69% do que no ano anterior. Esta diminuição está relacionada com a própria atividade e funcionamento desta Associação, já que as comparticipações solicitadas aos Municípios Associados (receitas liquidadas e contabilizadas como proveitos), decorrem dos custos reais da atividade económica e financeira da AMTSM.
- As *Prestações de Serviços e Concessões* registaram uma diminuição de 11,47% face a 2022, traduzindo em termos absolutos numa quebra de € 298,86, justificada essencialmente pela diminuição nas prestações de serviços do CIAMTSM.

No mesmo sentido, os Rendimentos/Gastos imputados de entidades controladas, associadas e empreendimentos conjuntos, que registaram um valor nulo. Tal deve-se ao facto de a esta Associação ainda não terem sido remetidos os elementos da PERM - Parque Empresarial de Recuperação de Materiais Terras de Santa Maria, EIM, para o ano de 2023, pelo que não foi possível fazer o registo pelo Método da equivalência patrimonial do Resultado Líquido do Exercício.

Assim, no ano de 2023 não está refletido o impacto da PERM, EIM no Resultado Líquido do Exercício (RLE).

À semelhança dos anos anteriores, deu-se continuidade ao módulo de faturação da aplicação de Contabilidade, permitindo o envio do ficheiro SAF-T através do *site* do *e-fatura*, resultando a alteração da classificação das prestações de serviços desta Associação (CIAMTSM e ETAR).

4.1.3. Resultados

Resultados	Variação Ano (em %)	2023	% s/ Proveitos	2022	% s/ Proveitos
		Valor		Valor	
Resultados Antes das Depreciações e Gastos de Financiamento	69,52%	€ 51 210,11	2,29%	€ 168 002,94	7,67%
Resultado Operacional (antes dos Resultados Financeiros)	36,21%	-€ 107 989,92	-4,82%	-€ 79 282,02	-3,62%
Resultados Antes dos Impostos	32,02%	-€ 108 973,14	-4,86%	-€ 160 305,04	-7,31%
RESULTADO LÍQUIDO DO EXERCÍCIO	32,02%	-€ 108 973,14		-€ 160 305,04	

A Associação de Municípios de Terras de Santa Maria, apresentou no exercício económico de 2023, um Resultado Líquido negativo de -€ 108.973,14.

O Resultado Líquido de 2023, apresenta um aumento face a 2022, de 32,02%, em termos relativos e de € 51.331,90, em termos absolutos.

Na verdade, a AMTSM depende quase em exclusivo das participações dos Municípios Associados e do financiamento das Candidaturas apresentadas.

O gasto inerente aos *Gastos/reversões de depreciação e amortização* tem vindo a diminuir, assim em 2019: € 315.420,33, em 2020: para € 243.897,12, em 2021: € 246.023,06, em 2022 teve uma ligeira subida (0,51%) € 247.284,96 e em 2023 diminuiu consideravelmente 35,62%, representando menos € 88.084,93, em termos absolutos. OS *Gastos/reversões de depreciação e amortização* representam 11,17% dos *Gastos* desta Associação.

Por outro lado, anualmente são contabilizados os rendimentos decorrentes de subsídios ao investimento, que para o ano de 2023 representam € 55.272,73, estando em linha com o valor de 2022, mas registando uma quebra face aos valores de anos anteriores (2021: € 72.212,34; 2020: € 74.680,939 e 2019: € 133.604,76). Estes rendimentos estão registados na conta *Outros Rendimentos*, justificada pela redução das depreciações destes bens.

Durante o ano de 2022, esta Associação recebeu o apoio financeiro no valor de € 2.466,24 relativo a Apoio do Aviso 2/2023 ICNF-BDEAC - Campanhas de prestação de serviços veterinários de assistência a

animais detidos pelos CRO, por famílias carenciadas, associações zoológicas ou que integrem colónias ao abrigo dos CED e € 700,00 Pedido Pagamento do Apoio do Aviso 4/203 ICNF-BDEAC - Campanhas de apoio à identificação eletrónica e registo de cães e gatos de companhia.

Pelo exposto, compreende-se que o Resultados Antes das Depreciações e Gastos de Financiamento expressa os objetivos da AMTSM e que no decurso de 2023, houve um esforço para aproximar o valor das participações solicitadas aos Municípios Associados (receitas liquidadas e contabilizadas como proveitos), dos custos com a execução real da atividade económica e financeira da AMTSM.

Por outro lado, o Resultado Operacional (antes dos Resultados Financeiros) denota o impacto negativo do “peso” das Depreciações sobre os Resultados desta Associação.

Destaque, para o elevado peso das *Gastos/reversões de depreciação e amortização*, na estrutura dos Gastos 11,17, o que justifica o Resultado Líquido do Exercício de 2023 ser negativo.

4.2. Análise da Situação Financeira

4.2.1 Balanço

O *Ativo Líquido* do exercício totaliza € 7.718.670,09 evidenciando uma quebra de € 1.499.907,49 face a 2022, sustentada pela forte quebra das *Outras Contas a Receber*, em € 1.738.130,54 e pelos *Diferimentos*, em € 988,73. EM sentido contrário, registaram aumentos as rubricas relativas ao *Ativo Não Corrente*, em € 148.118,54 e *Caixa e Depósitos*, em € 91.093,24.

Deste modo, depreende-se que no seu conjunto o Passivo e os Fundos Próprios tenham reduzido no mesmo montante do Ativo, € 1.499.907,49 face ao ano transato.

	2023	2022
Ativo não Corrente	6 493 859,29 €	6 345 740,75 €
Ativos Fixos Tangíveis	5 967 296,40 €	5 828 303,31 €
Ativos Fixos Intangíveis	9 125,45 €	
Participações Financeiras	517 437,44 €	517 437,44 €
Ativo Corrente	1 224 777,36 €	2 872 836,83 €
Outras Contas a receber	918 941,14 €	2 657 071,68 €
Diferimentos	0,00 €	988,73 €
Caixa e Depósitos	305 836,22 €	214 776,42 €
Total do Activo	7 718 636,65 €	9 218 577,58 €
Património Líquido	6 774 782,47 €	6 550 550,27 €
Passivo não corrente	23 248,09 €	23 545,40 €
Passivo corrente	920 606,09 €	2 644 481,91 €
Total dos Fundos Próprios e Passivo	7 718 636,65 €	9 218 577,58 €

O Património Líquido aumentou € 224.232,20, justificado pelos resultados de 2022, negativos em € 160.305,04, bem como pela imputação de subsídios ao investimento a rendimentos

O Passivo não Corrente conheceu uma ligeira redução face a 2022 (1,26%), passando de € 23.545,40 para € 23.248,09, e corresponde a cauções.



A redução do Passivo Corrente a 31 de dezembro de 2023, justifica-se pelas decisões tomadas em 2022 e que tiveram reflexo em 2023, em particular pelas deliberações que tiveram impacto na evolução do contrato de exploração do STAR.

A 03 de agosto de 2022, o Conselho Diretivo no dia, deliberou aprovar a extinção do contrato “Operação, reabilitação e manutenção do sistema de tratamento de águas residuais da AMTSM” por revogação por acordo. Assim, a 05 de agosto de 2022 foi celebrado o Acordo de Revogação Transacional do contrato Misto de “Operação, Reabilitação e Manutenção do Sistema de Tratamento de Águas Residuais da AMTSM” (ART). Assim, decorrente deste acordo foram registadas as seguintes estimativas, com impacto no ativo e no passivo:

- O Consórcio LUSÁGUA – Ambiente, S.A./ Alexandre Barbosa Borges, S.A., emitiu no ano de 2023 as Notas de Crédito, decorrentes do ART, tendo o valor das notas de crédito a emitir sido já estimado e refletido em 2022, pelo que tal não teve reflexos em 2023. Refira-se que valor das Notas de Crédito ascendia a 1.965.049,40 €. Relembramos que no ART foi ainda estabelecido um novo custo Unitário de caudal tratado: 0,0969 €/m³ (IVA incluído),
- Estimativa do valor de incumprimento, no valor de 117.781,19 €, registada em contas a receber
- € 64.717,44 (sessenta e quatro mil, setecentos e dezassete euros e quarenta e quatro cêntimos) relativo aos custos suportados pelas SEGUNDAS OUTORGANTES decorrentes do atraso da consignação do CONTRATO, estimado em contas a pagar
- € 79.975,15 (setenta e nove mil, novecentos e setenta e cinco euros e quinze cêntimos) relativo a juros de mora, estimado em contas a pagar

Mostra-se essencial para a defesa do interesse público que a AMTSM assegure a continuidade do funcionamento, manutenção e exploração do STAR no período imediato, após a conclusão do processo de Acordo de Revogação Transacional. Neste sentido, esta Associação em agosto de 2023 lançou procedimento de Concurso Público para Contrato de Exploração e Manutenção do Sistema de Tratamento de Águas Residuais da AMTSM, com valor base de € 2.185.634.50, para o prazo de um ano com possibilidade de duas renovações até ao máximo de três anos.

55

AA ✓

Nesse sentido, torna-se necessário reavaliar as condições técnicas e regulamentares para a execução dos serviços e das melhorias dos sistemas a levar a cabo, incluindo os estudos e projetos para o lançamento de novos procedimentos concursais adicionais.

Reforça-se o forte esforço e empenho desta Associação no pagamento da dívida da AMTSM aos seus fornecedores, tendo esta Associação eliminado os Pagamentos em Atraso, desde 30 de junho de 2016. Os valores em dívida aos fornecedores, no montante de € 512.121,26 não representam pagamentos em atraso, por serem documentos que aguardam a emissão de notas de crédito pelo consócio Luságuia. Relembramos que estas notas de crédito foram estimadas e estão registadas em contas a receber.

O *Ativo Líquido* face a 2022, diminuiu em 16,27% (€ 1.499.940,93, justificado pela diminuição das *Outras Contas a Receber* (em 65,42%, em € 1.738.130,54), os *Diferimentos* (em 100%, ou seja, em € 988,73). Por outro lado, verificou-se um aumento dos *Ativos Fixos Tangíveis* (em 2,33%, em € 138.993,09), dos *Ativos Intangíveis* (em 100%, em € 9.125,45) e *Caixa e Depósitos* (em 42,40%, em € 91.059,80).

O esforço dos nossos Municípios Associados, na sequência da Lei dos Compromissos e Pagamento em Atraso, foi uma constante ao longo dos anos de 2016, 2017, 2018, 2019, 2020, 2021, 2022 e também 2023, contudo a questão do Sistema de Tratamento de Águas Residuais da AMTSM, veio trazer algum desequilíbrio, dado aquele contrato não estar a decorrer dentro do contratado, o que se reflete também no pagamento da parte dos nossos Municípios Associados e Empresas Municipais/Concessionárias.

Pelo já exposto, depreende-se que no seu conjunto o Passivo e os Fundos Próprios tenham aumentado no mesmo montante do Ativo Líquido.

Os ativos e passivos financeiros refletem a operacionalidade da Associação, destacando-se os valores a receber, caracterizados sobretudo por participações a receber relativas às participações dos Municípios Associados, e valores de estimativas de acordo com o previsto do Acordo de Revogação Transacional.

4.3. Indicadores

De um modo geral e particular, relativamente ao exercício económico de 2023, o desempenho financeiro da AMTSM, foi positivo para a estrutura financeira demonstrando uma melhoria em todos os níveis de resultados, melhor liquidez, melhor solvabilidade e melhor autonomia financeira.

Percebe-se a preocupação da AMTSM na correção das debilidades detetadas nos exercícios económicos anteriores, notando-se a diminuição das mesmas.

Dimensão	Indicador	Fórmula de cálculo	2023
Liquidez	Liquidez Geral	Ativo Corrente/Passivo Corrente	1,33
	Liquidez Reduzida	(Ativo Corrente - Inventários)/Passivo Corrente	1,33
	Liquidez Imediata	Disponibilidades/Passivo Corrente	0,33
Rentabilidade	Rentabilidade Património Líquido (RPL)	Resultados Líquidos/Património Líquido*100	-160,85%
	Rentabilidade Operacional Ativo (ROA)	Resultados Operacionais/Ativo*100	-141,18%
Atividade	Prazo Médio de Pagamentos (PMP)	Saldo médio Fornecedores/Saldo Médio Compras (Compras+FSE)*365	0,39
Estrutura Financeira	Autonomia Financeira	Património Líquido/Ativo	0,88
	Solvabilidade	Património Líquido/Passivo	7,18
	Grau de Cobertura dos Gastos Financeiros	Resultados Operacionais/Gastos Financeiros	-110,83
	Endividamento	Passivo/Ativo	0,12

4.4. Investimentos

O quadro demonstra os montantes aplicados em cada uma das rubricas:

Ativos Fixos Tangíveis	Quantia escriturada inicial	Variações no período		Quantia escriturada final
		Adições	Diminuições	
Bens de domínio público, património histórico, artístico e cultural	€ 5 528 819,79	€ 6 121,93		€ 5 383 573,08
Infraestruturas	€ 5 528 819,79	€ 6 121,93		€ 5 383 573,08
Outros ativos fixos tangíveis	€ 299 483,52	€ 292 262,44	-€ 229,18	€ 583 723,32
Terrenos e recursos naturais	€ 221 107,63			€ 221 107,63
Equipamento básico	€ 8 137,93	€ 430,50		€ 6 811,27
Equipamento administrativo	€ 14 505,31	€ 2 430,49	-€ 229,18	€ 10 751,74
Outros	€ 321,15			€ 239,73
Ativos fixos tangíveis em curso	€ 55 411,50	€ 289 401,45		€ 344 812,95
TOTAL	€ 5 828 303,31	€ 298 384,37	-€ 229,18	€ 5 967 296,40

Ativos Intangíveis	Início do Período	Final do Período	
	Quantia bruta	Quantia bruta	Quantia Escriturada
Ativos Intangíveis		9 163,38 €	9 125,45 €
Programas de computador e sistemas de informação		273,06 €	235,13 €
Ativos intangíveis em curso		8 890,32 €	8 890,32 €
TOTAL		9 163,38 €	9 125,45 €

5. ANÁLISE E INDICADORES ORÇAMENTAIS

De seguida apresenta-se um quadro com alguns indicadores orçamentais:

Indicador	Fórmula de cálculo	2023
Grau de Execução Orçamental da Receita (%)	receita cobrada líquida/Previsões corrigidas	48,12%
Grau de Execução Orçamental da Despesa (%)	despesa paga líquida/Previsões corrigidas	0,00%
Indicador de Estrutura da Receita Efetiva	receita corrente cobrada efetiva/total receita cobrada efetiva	61,37%
	receita capital cobrada efetiva/total receita cobrada efetiva	22,83%
Indicador de Estrutura da Despesa Efetiva	despesa corrente paga efetiva/total despesa paga efetiva	81,45%
	despesa capital paga efetiva/total despesa paga efetiva	18,55%
Saldo Corrente	Receita Corrente - Despesa Corrente	- 109 830,46 €
Saldo de Capital	Receita de Capital - Despesa de capital	124 520,36 €
Saldo Primário	Receita efetiva - Despesa efetiva+ juros e outros encargos	92 336,83 €
Saldo Global	receita efetiva - despesa efetiva	91 357,11 €

No que concerne ao grau de execução orçamental da AMTSM, referimos que o da despesa é de 40,10%, face aos 26,21% de 2022, aos 26,62% de 2021 e aos 46,60% de 2020, enquanto que a execução da receita é de 48,12%, face aos 29,98% de 2022, aos 31,27% de 2021 e aos 44,49% de 2020.

Relativamente à execução orçamental, em 2023 as receitas (€ 1.687.64,60) foram superiores das despesas (€ 1.406.565,71), em € 281.398,89, verificando-se um aumento do saldo de gerência que transitou do ano de 2023, € 305.836,22, face aos € 214.776,42 de 2022.

Da análise dos Indicadores Orçamentais, percebe-se que as receitas foram superiores às despesas pagas, o que implicou um aumento do saldo de gerência em € 91.059,82.

Mantendo-se o já verificado em 2018, 2019, 2020, 2021 e 2022 foi efetuada uma alteração permutativa ao Orçamento com o objetivo de ajustar os Documentos Previsionais para 2023 à realidade do ano, todavia e apesar de em menor grau do que no ano anterior verificou-se um desfasamento entre os compromissos assumidos e a despesa paga.



No que respeita ao Plano Plurianual de Investimentos (PPI), apresenta uma execução de 17,82%, realce para a execução do PPI, e com as alterações decorrentes do SNC-AP incluir o PPI e o PAM (Plano das Atividades).

Por seu lado, os projetos de carácter de capital, decorrem da atividade da AMTSM, estando concentrados nas ETAR, Emissários, Canil Intermunicipal.

Podemos verificar que os valores mais significativos de 2023 não tiveram grandes alterações face à sua distribuição, à imagem do ano 2022.

Destaque ainda, para o facto de a quase totalidade das despesas desta Associação ser de carácter corrente, 81,45%, face aos 99,57%, de 2022, 97,55% de 2021 e aos 98,42%, de 2020, no lado das receitas 61,37% da receita é de carácter corrente, valor em linha com o de 2021, 89,10% e o de 2020, 98,78%.

O Saldo Corrente é negativo e o saldo de capital é positivo e justificam o aumento do saldo de gerência durante o ano de 2023–

No que diz respeito à Receita Corrente, apuramos que não ocorreram, grandes alterações do ano 2023 para os anos anteriores de 2022, 2021 e de 2020. Podemos verificar através do quadro anterior, que o maior peso da receita corrente se encontra nas Transferências Correntes, tendo as Transferências de Capital aumentado o seu peso sobre a Receita Total, face aos anos anteriores.

Foram efetuadas sete alterações permutativas e duas alterações modificativas ao Orçamento da Despesa, três alterações permutativas e uma alteração modificativa ao Orçamento da Receita, tendo ocorrido quatro alterações permutativas e uma alteração modificativa ao Plano Plurianual de Investimentos.

6. CONTABILIDADE DE GESTÃO

A AMTSM começou a implementação da contabilidade de gestão, no ano de 2023. Ainda que não exista a totalidade da informação exigida pela NCP 27, a AMTSM tem alguma informação, designadamente referente aos gastos e rendimento por atividade.

Código	Designação	Valor
94	Centros de Custo - Gastos	1 425 700,21 €
94.1	STAR	838 558,54 €
94.1.1	Ossela	297 440,32 €
94.1.2	Salgueiro	540 065,50 €
94.1.3	Custos Ambientais	1 052,72 €
94.2	Canil	402 079,58 €
94.2.1	Custos gerais	395 298,08 €
94.2.4	Esterilização	3 506,63 €
94.2.5	Incineração	3 274,87 €
94.3	Promoção/Dinamização territorial	178 292,41 €
94.3.1	Projeto Vale das Voltas	76 690,87 €
94.3.2	Projeto Plano de Ação da Ação Integrada para as Comunidades Desfavorecidas da AMP - Área territorial AMP Sul	101 601,54 €
94.4	Transferências	6 769,68 €
94.4.1	PERM, EIM	6 769,68 €

Código	Designação	Valor
98	Centros de Custo - Rendimentos	1 316 727,07 €
98.1	STAR	698 796,95 €
98.1.1	Ossela	255 132,18 €
98.1.2	Salgueiro	442 599,59 €
98.1.3	Custos Ambientais	1 065,18 €
98.2	Canil	28 638,92 €
98.2.1	Rendimentos gerais	28 638,92 €
98.3	Promoção/Dinamização territorial	63 926,74 €

Handwritten initials and a checkmark in blue ink.

98.3.1	Projeto Vale das Voltas	63 926,74 €
98.9	Estrutura	525 364,46 €
98.9.9	Rendimentos Gerais	525 364,46 €

7. EVOLUÇÃO DAS DÍVIDAS

As dívidas resultam da atividade operacional da Associação.

	2023	2022
DÍVIDAS DE TERCEIROS		
Ativo Corrente		
Devedores Transf. E Subs. Não reemb	0,00 €	0,00 €
Outras Acréscimos de Rendimentos	329 846,56 €	2 164 268,11 €
Municípios	226 483,05 €	171 464,60 €
Empresas Locais	304 237,79 €	250 869,23 €
Empresas Privadas	54 127,23 €	66 131,36 €
Outros	4 246,51 €	4 338,38 €
Diferimentos	0,00 €	988,73 €
Caixa e Depósitos	305 836,22 €	214 776,42 €
Total das Dívidas de Terceiros	1 224 777,36 €	2 872 836,83 €
Passivo não Corrente		
Outras Contas a pagar	23 248,09 €	23 545,40 €
Passivo Corrente		
Fornecedores	105 291,93 €	1 910 461,47 €
Fornecedores - faturas em recepção e conferência	406 829,33 €	257 209,16 €
Dívidas ao Estado e Outros Entes Públicos	7 138,05 €	9 047,94 €
Fornecedores de investimentos	0,00 €	0,00 €
Outras contas a pagar	401 346,78 €	467 763,34 €
Total das Dívidas a Terceiros	943 854,18 €	2 668 027,31 €



8. PROPOSTA DE APLICAÇÃO DE RESULTADOS

Depois da contabilização dos custos e proveitos do exercício, foi apurado um resultado líquido de negativo de € 108.973,14.

O Órgão Executivo propõe a transferência do Resultado Líquido do Exercício negativo de 2023, para a conta 56 - Resultados Transitados, no montante de € 108.973,14.

S. João da Madeira, 23 de abril de 2024



O Conselho Diretivo da Associação de Municípios de Terras de Santa Maria





[Handwritten signature]

[Handwritten mark]

DEMONSTRAÇÕES FINANCEIRAS

BALANÇO

DEMONSTRAÇÃO DE RESULTADOS

DEMONSTRAÇÃO ALTERAÇÃO PATRIMÓNIO LÍQUIDO

DEMONSTRAÇÃO FLUXOS DE CAIXA

Período : 2023/01/01 2023/12/31 Acumulados : S

(Periodicidade Mensal / Período Mensal Após Apuramento

Visualizar Contas s/ Mov. ? N Euros

Rubricas	Notas	Datas	
		2023	2022
ATIVO			
Ativo não corrente		6.493.859,29	6.345.740,75
§43+453+4553-4593-45953 Ativos fixos tangíveis		5.967.296,40	5.828.303,31
§44+454+4554-4594-45954 Ativos intangíveis		9.125,45	
§4111+4112+4121+4122+4131+4132+4141+4511+45511-418 -4191-45911-459511 Participações financeiras		517.437,44	517.437,44
Ativo corrente		1.224.777,36	2.872.836,83
§2081+228+232+23802+23812+23822+27011+2713+2720+27 21+2772+27811+27821+2789111+2789191-229-239-27911- 2792-27931-27941-27991-2796 Outras contas a receber		918.941,14	2.657.071,68
§28111+28191 Diferimentos			988,73
§11+12+13 Caixa e depósitos		305.836,22	214.776,42
Total Ativo		7.718.636,65	9.218.577,58
PATRIMÔNIO LÍQUIDO			
Patrimônio Líquido		6.774.782,47	6.550.550,27
§51 Patrimônio/Capital		5.273.729,95	5.273.729,95
§55 Reservas		63.466,95	63.466,95
§56 Resultados transitados		-2.372.376,19	-2.212.071,15
§57 Ajustamentos em ativos financeiros		325.114,33	325.114,33
§59 Outras variações no patrimônio líquido		3.593.820,57	3.260.615,23
§818 Resultado líquido do período		-108.973,14	-160.305,04
Total Patrimônio Líquido		6.774.782,47	6.550.550,27
PASSIVO			
Passivo não corrente		23.248,09	23.545,40
§237+27832+2789212+2789292+27712 Outras contas a pagar		23.248,09	23.545,40
Passivo corrente		920.606,09	2.644.481,91
§2211+222+225+2261 Fornecedores		512.121,26	2.167.670,63
§2414+2417+24191+242+2433+24342+243492+2436+244+24 5+246+249 Estado e outros entes públicos		7.138,05	9.047,94
§2082+231+23801+23811+23821+2722+275+27831+2784+27 85+2789211+2789291+27711 Outras contas a pagar		401.346,78	467.763,34
Total Passivo		943.854,18	2.668.027,31
Total Patrimônio Líquido e Passivo		7.718.636,65	9.218.577,58

Período : 2023/01/01 2023/12/31 Acumulados : S

(Periodicidade Mensal / Período Dezembro)

Visualizar Contas s/ Mov. ? N Euros

Rendimentos e Gastos	Notas	Datas	
		2023	2022
§72	Prestações de serviços e concessões	2.274,20	2.606,50
§75	Transferências e subsídios correntes obtidos	1.047.114,75	1.282.645,75
§785+7921-685	Rendimentos/Gastos imputados de entidades controladas, associadas e empreendimentos conjuntos		-25.776,25
§62	Fornecimentos e serviços externos	-797.716,39	-939.540,97
§63	Gastos com pessoal	-210.207,15	-201.361,26
§78(exceto 782 e 785)	Outros rendimentos	2.738,38	1.412,88
§68(exceto 682 e 685)+6591+6599-76291-76299	Outros gastos	-980,23	-1.959,85
	Resultados antes de depreciações e gastos de financiamento	43.223,56	118.026,80
§64-761	Gastos/reversões de depreciação e amortização	-159.200,03	-247.284,96
	Resultado operacional (antes de resultados financeiros)	-115.976,47	-129.258,16
§682+6910+6911+6912+6913+6918+692+698	Juros e gastos similares suportados	-983,22	-1.051,37
	Resultado antes de impostos	-116.959,69	-130.309,53
	Resultado líquido do período	-116.959,69	-130.309,53

Período : 2023/01/01 2023/12/31 Visualizar Contas s/ Mov. ? S Acumulados : S

(Periodicidade Mensal / Período Mensal Após Apuramento dos Resultados)

Duros

Descrição	Notas	Patrimônio Líquido atribuído aos detentores do Patrimônio Líquido da entidade que controla										Interesses que não controlam	Total do patrimônio líquido		
		Capital / Patrimônio Subscrito	Ações (quotas) próprias	Outros instrum. de capital próprio	Prêmios de emissão	Reservas	Resultados transitados	Ajustamentos em ativos financeiros	Excedentes de revalorização	Outras vars. no patrimônio líquido	Resultado líquido do período			TOTAL	
POSIÇÃO NO INÍCIO DO PERÍODO (1)		5.273.729,95				63.466,95	-2.212.071,15	325.114,33			3.260.615,23	-160.305,04	6.550.550,27		6.550.550,27
ALTERAÇÕES NO PERÍODO (2)							-160.305,04				333.205,34	160.305,04	333.205,34		333.205,34
Ajustamentos de transição de referencial contábilístico															
Alterações de políticas contábilísticas															
Diferenças de conversão de demonstrações financeiras															
Realização do excedente de revalorização															
Excedentes de revalorização e respectivas variações															
Transferências e subsídios de capital															
Outras alterações reconhecidas no Patrimônio Líquido															
Correção de erros materiais															
RESULTADO LÍQUIDO DO PERÍODO (3)												-108.973,14	-108.973,14		-108.973,14
RESULTADO INTEGRAL (4)=(2)+(3)												51.331,90	224.232,20		224.232,20
OPERAÇÕES COM DETENTORES DE CAPITAL NO PERÍODO (5)															
Subscrições de capital/patrimônio															
Entradas para cobertura de perdas															
Outras operações															
Subscrições de prêmios de emissão															
POSIÇÃO NO FIM DO PERÍODO (6)=(1)+(2)+(3)+(5)		5.273.729,95				63.466,95	-2.372.376,19	325.114,33			3.593.820,57	-108.973,14	6.774.782,47		6.774.782,47

Período : 2023/01/01 2023/12/31 Acumulados : S (Periodicidade Mensal / Período Mensal Após Apuramento) Visualizar Contas s/ Mov. ? N Euros

Rendimentos e Gastos	Notas	Datas	
		2023	2022
Fluxos de caixa das atividades operacionais			
Recebimentos de clientes		3.193,10	2.571,50
Recebimentos de transferências e subsídios correntes		1.032.639,39	1.240.970,33
Pagamentos a fornecedores		-821.357,23	-993.454,45
Pagamentos ao pessoal		-239.189,17	-222.321,63
§DFC01+DFC02+DFC37+DFC03+DFC04+DFC05+DFC38+DFC39+DFC40	Caixa gerada pelas operações	-24.713,91	27.765,75
§DFC01+DFC02+DFC37+DFC03+DFC04+DFC05+DFC38+DFC39+DFC40+DFC41+DFC06	Outros recebimentos/pagamentos	-7.766,93	-79.261,40
	Fluxos de caixa das atividades operacionais (a)	-32.480,84	-51.495,65
Fluxos de caixa das atividades de investimento			
Pagamentos respeitantes a:			
Pagamentos - Ativos fixos tangíveis		-260.869,32	-5.684,79
Recebimentos provenientes de:			
Recebimentos - Ativos fixos tangíveis		120,00	
Recebimentos - Transferências de capital		385.269,68	8.983,60
§DFC07+DFC08+DFC09+DFC10+DFC11+DFC12+DFC13+DFC14+DFC15+DFC16+DFC17+DFC18+DFC19+DFC20	Fluxos de caixa das atividades de investimento (b)	124.520,36	3.298,81
Fluxos de caixa das atividades de financiamento			
Recebimentos provenientes de:			
Pagamentos respeitantes a:			
Pagamentos - Juros e gastos similares		-979,72	-1.051,37
§DFC21+DFC22+DFC23+DFC24+DFC25+DFC26+DFC27+DFC28+DFC29+DFC30	Fluxos de caixa das atividades de financiamento (c)	-979,72	-1.051,37
§DFCX02+DFCX03+DFCX04	Varição de caixa e seus equivalentes (a+b+c)	91.059,80	-49.248,21
	Efeito das diferenças de câmbio		
Caixa e seus equivalentes de caixa no início do período		214.776,42	212.180,17
Caixa e seus equivalentes de caixa no fim do período		305.836,22	214.776,42
CONCILIAÇÃO ENTRE CAIXA E SEUS EQUIVALENTES E SALDOS DA GERÊNCIA			
Caixa e seus equivalentes de caixa no início do período		214.776,42	212.180,17
§DFC31+DFC32+DFC42+DFC33	Saldo da gerência anterior (SGA)	214.776,42	212.180,17
	SGA De execução orçamental	190.041,78	187.445,53
	SGA De operações de tesouraria	24.734,64	24.734,64
Caixa e seus equivalentes de caixa no fim do período		305.836,22	214.776,42
§DFC34+DFC35+DFC43+DFC36	Saldo para a gerência seguinte (SGS)	305.836,22	214.776,42
	SGS De execução orçamental	281.398,89	190.041,78
	SGS De operações de tesouraria	24.437,33	24.734,64



ANEXO DEMONSTRAÇÕES FINANCEIRAS



0. Identificação da entidade, período de relato e referencial contabilístico

0.1— Identificação da entidade, período de relato

(a) **Designação da entidade:** Associação de Municípios das Terras de Santa Maria

(b) **Endereço:**

SEDE: Praça da República – 3720 Oliveira de Azeméis

SERVIÇOS: Lugar do Parrinho – 3700-189 São João da Madeira

Endereço Eletrónico: geral@amtsm.pt

(c) **Código da classificação orgânica**

84123 – Administração Pública – atividades da cultura, desporto, recreativas, ambiente, habitação e de outras atividades sociais, exceto segurança social obrigatória (CAE - Rev.3, Decreto – Lei n.º 381/2007, de 14 de novembro)

(d) **Tutela:** Ministério da Administração Interna

(e) **Legislação que criou a instituição e principal legislação aplicável:**

A Associação de Municípios das Terras de Santa Maria foi constituída por escritura pública em 12 de setembro 1985, tendo os Estatutos sido publicados na III Série do D.R. n.º 240, de 18 de outubro de 1985.

Aos estatutos iniciais foram efetuadas **cinco alterações:**

- A primeira alteração teve como objetivo a sua adaptação à Lei n.º 172/99, de 21 de setembro, tendo sido publicada na III Série do D.R. n.º 297, de 27 de dezembro de 2000;
- A segunda alteração decorreu do cumprimento da Lei n.º 11/2003, de 13 de maio e foi publicada na III do D.R. n.º 150 de 28 de junho de 2004.
- A terceira alteração, decorreu da publicação a 27 de agosto, da Lei n.º 45/2008, este novo enquadramento legal sugere alterações estatutárias a algumas Associações de Municípios, bem como alterações ao seu estatuto de direito público ou privado. Assim, foi criado um grupo de trabalho com juristas dos Municípios Associados, cuja posição concertada foi a de que a AMTSM não necessita de alterar os atuais estatutos, devendo, contudo, deliberar explicitamente, caso o entenda, pela manutenção do estatuto de direito público. Neste

sentido, o Conselho Diretivo, deliberou por unanimidade, na sua reunião de 30 de outubro de 2008, a manutenção do estatuto de entidade pública da AMTSM.

- A quarta alteração teve como objetivo consagrar a competência para requerer a declaração de utilidade pública para efeitos de expropriação, houve necessidade do aditamento de um nº 6 ao artigo 25º dos estatutos da AMTSM, e foi publicada na 2ª Série, Parte H, DR nº 149, de 04 de agosto de 2011.
- A quinta alteração teve como objetivo alterar nº 6 ao Artigo 25º dos Estatutos da AMTSM, publicado no Diário da República III de 28 de junho de 2004, com o seguinte teor: “Compete, ainda, ao Conselho Diretivo propor a declaração de utilidade pública para efeitos de expropriação e a constituição de servidões administrativas”, e foi publicada a 18 de maio de 2015, na 2ª Série, do Diário da República n.º 95.

Em 2013 foi publicada a 12 de setembro, a Lei n.º 75/2013, que estabelece o regime jurídico das autarquias locais, aprova o estatuto das entidades intermunicipais, estabelece o regime jurídico da transferência de competências do Estado para as autarquias locais e para as entidades intermunicipais e aprova o regime jurídico do associativismo autárquico; não se verificou qualquer alteração aos Estatutos da AMTSM.

(f) Designação e sede da entidade que controla final e local onde podem ser obtidas cópias das demonstrações financeiras consolidadas

A Associação de Municípios das Terras de Santa Maria é detida em partes iguais pelos Municípios:

Município de S. João da Madeira

Município de Santa Maria da Feira

Município de Oliveira de Azeméis

Município de Arouca

Município de Vale de Cambra

Município de Espinho

A Associação de Municípios das Terras de Santa Maria elabora contas consolidadas, que estarão disponíveis na sede da Associação.

(g) Designação e sede da entidade que controla intermédia local onde podem ser obtidas cópias das demonstrações financeiras consolidadas

Não aplicável

(h) Caso as demonstrações financeiras anuais sejam apresentadas para um período mais longo ou mais curto do que um ano indicar:

Não Aplicável

0.2— Referencial contabilístico e demonstrações financeiras

(a) Referencial Contabilístico:

As demonstrações financeiras foram preparadas de harmonia com o Sistema de Normalização Contabilística para as Administrações Públicas (SNC-AP), aprovado pelo Decreto-lei n.º 192/2015, de 11 de setembro. De referir que as notas não indicadas neste Anexo não são aplicáveis, ou significativas para a compreensão das Demonstrações Financeiras em análise.

Derrogações de disposições do SNC-AP

Não existiram, no decorrer do exercício, quaisquer casos excecionais que implicassem diretamente a derrogação de qualquer disposição prevista pelo SNC-AP que tenham produzido efeitos materialmente relevantes e que pudessem pôr em causa a imagem verdadeira e apropriada das demonstrações financeiras

(a) As presentes demonstrações financeiras são comparáveis com o exercício anterior.

(b) Saldos significativos de caixa e seus equivalentes não disponíveis para uso.

O valor de total de € 305.836,22, relativos a caixa e seus equivalentes, € 24.437,33 não está disponível para uso, pois trata-se de valor relativo Operações de Tesouraria.

(c) Valores de caixa e depósitos bancários

Em 31 de dezembro de 2023 e de 2022 a desagregação dos saldos de caixa e depósitos bancários era como segue:

Conta	Euros	
	2023	2022
Caixa		
Depósitos à ordem	305.836,22 €	214.776,42 €
Depósitos à ordem no Tesouro		
Depósitos bancários à Ordem	305.836,22 €	214.776,42 € €
Depósitos a prazo		
Depósitos consignados		
Depósitos de garantias e cauções		
Total de caixa e depósitos	305.836,22 €	214.776,42 €



AA

1. Principais políticas contabilísticas, alterações nas estimativas contabilísticas e erros

1.1— Bases de mensuração

As Demonstrações Financeiras foram preparadas de acordo com NCP 1 – estrutura e conteúdo das demonstrações financeiras e são apresentadas em euros.

O euro é a moeda funcional e de apresentação.

Apresentação apropriada e conformidade com as NCP

As presentes demonstrações financeiras apresentam de forma apropriada a posição financeira, o desempenho financeiro e os fluxos de caixa da entidade. Representam de forma fiel os feitos das transações, outros acontecimentos e condições, de acordo com a definição e critérios de reconhecimento de ativos, passivo, rendimentos e gastos estabelecidos na estrutura concetual e nas NCP.

Informação Comparativa

A informação comparativa foi divulgada com respeito ao período anterior para todas as quantias relatadas nas demonstrações financeiras.

Respeitando o Princípio da Continuidade da Entidade, as políticas contabilísticas foram adotadas de maneira consistente ao longo do tempo.

Não existiram alterações das políticas contabilísticas anteriores.

Consistência de apresentação

As Demonstrações Financeiras estão consistentes de um período para o outro, quer ao nível da apresentação, quer dos movimentos contabilísticos que lhes dão origem.

Materialidade e agregação

A relevância da informação é afetada pela sua natureza e materialidade. Cada classe material de itens semelhantes é apresentada separadamente nas demonstrações financeiras. Os itens de natureza ou função dissemelhante serão apresentados separadamente, a menos que sejam imateriais.

Compensação

Devido à importância de os ativos e passivos serem relatados separadamente, assim como os gastos e os rendimentos, estes não foram sujeitos a compensações, exceto os que forem exigidos por uma NCP.

Continuidade

Com base na informação disponível e as expectativas futuras, a Associação de Municípios continuará a operar no futuro previsível, assumindo que não há a intenção de, a necessidade de liquidar ou de reduzir consideravelmente o nível das suas operações.

1.2— Outras políticas contabilísticas relevantes

Nas notas aos itens das demonstrações financeiras serão referidas as políticas contabilísticas relevantes.

1.3— Julgamentos com impacto nas quantias reconhecidas

A preparação de demonstrações financeiras de acordo com princípios contabilísticos geralmente aceites requer que se realizem estimativas que afetam os montantes dos ativos e passivos registados, a apresentação de ativos e passivos contingentes no final de cada exercício, bem como os rendimentos e gastos reconhecidos no decurso de cada exercício.

No exercício de 2023 foram efetuadas estimativas, pelo órgão de gestão, tendo em consideração o conhecimento à data das situações.



Neste sentido foi efetuado o lançamento a refletir a estimativa dos gastos e respetivos rendimentos com a Taxa de Recursos Hídricos para o ano de 2023, no valor de € 80.315,40.

No âmbito do STAR, foi celebrado a 05 de agosto de 2022 o Acordo de Revogação Transacional do contrato Misto de "Operação, Reabilitação e Manutenção do Sistema de Tratamento de Águas Residuais da AMTSM" (ART).

Destaque para o registo da estimativa dos gastos com a exploração do STAR, tendo sido registado a Acréscimo de Gastos com o contrato do Sistema de Tratamento das Águas Residuais para os meses de outubro, novembro e dezembro de 2023, no valor de € 34.378,42, 50.880,70 e € 48.647,78, respetivamente. Estando o valor total de €133.914,90 registado naquela conta.

Os valores estimados decorrentes da exploração do STAR foram debitados aos Municípios, até setembro de 2023, tendo sido remetidos os Documentos de Receita. Faltam debitar aos municípios o valor de 329.846,56 euros, que inclui o valor do STAR de outubro a dezembro de 2023 e o valor da TRH. Estes valores foram estimados nos rendimentos de 2023.

No âmbito do ART foram efetuados os reconhecimentos dos gastos e dos rendimentos, no âmbito do estabelecido:

- Nos termos da cláusula terceira os serviços de exploração do sistema de tratamento de águas residuais serão faturados ao preço 0,0969 €/m³, (IVA incluído), com as devidas atualizações nos termos previstos na Cláusula 15^a das Cláusulas Técnicas do Caderno de Encargos e ponto 2.3 das Cláusulas Gerais do Caderno de Encargos, em 2023 foram emitidas as Notas de Crédito relativas à diferença de preço por m³ (€ 0,1678/m³ acrescido de IVA à taxa de 6%, face aos € 0,0969/m³). Tal impacto foi refletido na conta de acréscimos de rendimentos, com os seguintes valores:



- Ano de 2018: € 51.664,79;
- Ano de 2019: € 580.872,72;
- Ano de 2020: € 600.125,01;
- Ano de 2021: € 543.629,59;
- Ano de 2022: € 188.757,30.

Com um impacto total de € 1.965.049,41, do qual foram recebidas, em 2023, notas de crédito no valor de 1.889.935,42 euros

- Nos termos da cláusula quarta do *ART*, mantém-se o reflexo nos Acréscimos de Gastos, os valores decorrentes do atraso da consignação do CONTRATO € 64.717,44 e relativos a juros de mora € 79.975,15. Considera-se que em 2024 será possível concluir este processo.
- Nos termos da cláusula décima do *ART*, mantém-se o reflexo como Acréscimo de Rendimentos o valor de € 117.781,19, correspondente ao montante da multa contratual. Considera-se que em 2024 será possível concluir este processo.

1.4— Principais pressupostos relativos ao futuro

As demonstrações financeiras anexas foram preparadas no pressuposto da continuidade das operações, a partir dos livros e registos contabilísticos da Associação de Municípios, mantidos de acordo com princípios contabilísticos geralmente aceites em Portugal.

Foram tidos em conta os eventos ocorridos após a data do balanço que afetem o valor dos ativos e passivos existentes à data do balanço são consideradas na preparação das demonstrações financeiras do período.

No entanto, decorrente do conflito armado a decorrer na Europa já há mais de dois anos, e dependendo da duração deste conflito, ao qual se associa o conflito armado entre Israel e o Hamas na Faixa de Gaza, que desde 7 de outubro do ano passado, associado à crise energética que já existia, e que continua a agravar-se, estão refletidos os aumentos de preços. Não sendo estando, contudo, previstos outros efeitos, tais como falta de materiais.



O contrato de exploração do STAR estava a ser contestado, pela AMTSM. Dado esta Associação considerar que o mesmo está em incumprimento. Assim, ao longo de 2020 e de 2021 foram tomadas deliberações que podem ter impacto na evolução deste contrato.

No seguimento da reunião do Conselho Diretivo de 23 de julho e 29 de outubro de 2020, foi deliberado por unanimidade, solicitar ao Consórcio LUSÁGUA – Ambiente, SA/ Alexandre Barbosa Borges, SA, a emissão das correspondentes Notas de Crédito, para que o valor a pagar das faturas corresponda aos valores dos serviços efetivamente prestados por aquela empresa, admitindo-se, desde já, o valor de € 0,0894/m³ (com IVA incluído) para os serviços de exploração, tendo sido esse o valor solicitado aos Municípios Associados, Empresas Concessionária e Municipal, com reflexos ao início do contrato, ou seja, dezembro de 2018.

A 03 de novembro de 2020, foi remetido n/ ofício 395-2020/006-STAR, ao Consórcio LUSÁGUA – Ambiente, S.A./ Alexandre Barbosa Borges, S.A. a solicitar a emissão das correspondentes Notas de Crédito, para que o valor a pagar das faturas corresponda aos valores dos serviços efetivamente prestados por essa empresa, considerando-se, desde já o valor de € 0,0894/m³ (com IVA incluído) para os serviços de exploração.

No ano de 2021 estava a ser ponderada a extinção do contrato, por acordo revogatório, e a AMTSM estava a analisar a possibilidade de a componente de trabalhos de execução de obra, na sequência da proposta apresentada pelo Consórcio, ser paga, com base na emissão de faturas com os valores correspondentes aos Autos de Medição aprovados pelas partes.

A 03 de Agosto de 2022, o Conselho Diretivo no dia, deliberou aprovar a extinção do contrato *“Operação, reabilitação e manutenção do sistema de tratamento de águas residuais da AMTSM”* por revogação por acordo. Assim, foi celebrado a 05 de agosto de 2022 o Acordo de Revogação Transacional do contrato Misto de *“Operação, Reabilitação e Manutenção do Sistema de Tratamento de Águas Residuais da AMTSM”* (ART).



O Consórcio LUSÁGUA – Ambiente, S.A./ Alexandre Barbosa Borges, S.A. emitiu as Notas de Crédito em maio de 2023, tendo esta Associação registado as mesmas e efetuado o pagamento do remanescente à LUSÁGUA – Ambiente, S.A..

Pelo exposto, e de acordo com os pagamentos recebidos esta Associação efetuou o pagamento por conta das faturas com o valor de € 0,0894/m³ (com IVA incluído).

Mantendo-se ainda em falta os seguintes documentos:

- Nos termos da cláusula quarta do *ART*, mantém-se o reflexo nos Acréscimos de Gastos, os valores decorrentes do atraso da consignação do CONTRATO € 64.717,44 e relativos a juros de mora € 79.975,15.
- Nos termos da cláusula décima do *ART*, mantém-se o reflexo como Acréscimo de Rendimentos o valor de € 117.781,19, correspondente ao montante da multa contratual.

Durante a execução do contrato tem-se verificado um conjunto de situações que não permitem satisfazer de forma conveniente as necessidades identificadas na decisão de contratar, sendo já ponto assente que o Contrato vigente não chegará ao seu termo no prazo previsto, tendo as Partes iniciado um processo de Acordo de Revogação Transacional, pelo que desde já se torna necessário acautelar o funcionamento das infraestruturas do STAR.

Assim, foram expurgados os lançamentos contabilísticos relativos à emissão das notas de crédito em falta, tendo, contudo, se mantido os relativos ao atraso da consignação, juros de mora e por outro lado, o montante da multa contratual, conforme explicitado no ponto 1.3.

1.5— Principais fontes de incerteza das estimativas

Igualmente aplicável o explicitado no ponto 1.4— Principais pressupostos relativos ao futuro.

Principais fontes de incerteza das estimativas (envolvendo risco significativo de provocar ajustamento material nas quantias escrituradas de ativos e passivos durante o ano financeiro seguinte). **Ver 1.4.**

1.6— Alterações em estimativas contabilísticas

No exercício de 2023 não existiram alterações de estimativas a referir, para além do já referido no ponto 1.3..

1.7— Erros materiais de períodos anteriores

No ano de 2023, não foram detetados erros de anos anteriores. Os valores registados em correções de anos anteriores reportam-se à compensação de valores debitados no período.

2 — Ativos intangíveis

2.1— Ativos intangíveis reconhecidos nas demonstrações financeiras

(a) Bases de mensuração

Os ativos intangíveis adquiridos até 31 de dezembro de 2023, encontram-se registados ao seu custo de aquisição, de acordo com os princípios contabilísticos geralmente aceites até àquela data, deduzido das depreciações.

Mensurados ao custo

Os ativos intangíveis adquiridos até 31 de dezembro de 2023 são registados ao custo de aquisição ou produção líquidos das respetivas depreciações e perdas por imparidades acumuladas. Os custos de aquisição ou produção incluem o custo de compra, quaisquer custos diretamente atribuíveis às atividades necessárias para colocar os ativos na localização e condição necessária para operarem da forma pretendida e, quando aplicável, a estimativa inicial dos custos de desmantelamento e remoção dos ativos e de restauração dos respetivos locais de localização em que a entidade espera incorrer.

(b) Os métodos de depreciação usados

As depreciações dos ativos intangíveis são calculadas, após a data em que os bens se encontrem disponíveis para utilização, pelos métodos da linha reta em conformidade com a vida útil definida no normativo anterior,



CA J

conforme previsto no SNC-AP. Para as aquisições a partir de 01 de janeiro de 2020, foi considerada como vida útil máxima a constante no Classificador Complementar 2 – cadastro e vidas úteis dos ativos fixos tangíveis, intangíveis e propriedades de investimento do SNC-AP.

(c) As vidas úteis ou as taxas de depreciação usadas

Existem Fichas de Cadastro atualizadas à data de relato, onde consta, para cada elemento aplicável do ativo fixo tangível, entre outra informação, a respetiva vida útil ou taxa de depreciação, bem como a respetiva quantia escriturada líquida.

As taxas de depreciação utilizadas correspondem aos períodos de vida estimada.

As vidas úteis e método de depreciação dos vários bens são revistos anualmente. O efeito de alguma alteração a estas estimativas é reconhecido prospectivamente na demonstração dos resultados.

(d) Ativos intangíveis – variação das depreciações e perdas por imparidades acumuladas

Durante os exercícios findos em 31 de dezembro de 2023 e 2022, o movimento ocorrido na quantia escriturada dos ativos fixos tangíveis, bem como nas respetivas depreciações acumuladas e perdas por imparidade acumuladas, foi o seguinte:

Ver Anexo

(e) Ativos intangíveis – quantia escriturada e variações de período

Durante o exercício findo em 31 de dezembro de 2023, ocorreram as seguintes variações:

Ver Anexo

Ativos intangíveis – adições:

Durante o exercício findo em 31 de dezembro de 2023, ocorreram as seguintes variações:



AA J

Ver Anexo

Ativos intangíveis – diminuições:

Durante o exercício findo em 31 de dezembro de 2023, não ocorreram diminuições nos ativos intangíveis, para além das depreciações do exercício.

Ver Anexo

2.2— Outras divulgações de ativos intangíveis reconhecidos nas demonstrações financeiras

Uma entidade deve também divulgar para cada classe de ativos intangíveis reconhecida nas demonstrações financeiras:

(a) Ativos intangíveis de titularidade restringida e ativos fixos tangíveis dados como garantia de passivos -
Não existem ativos intangíveis com titularidade restringida.

3 — Ativos fixos tangíveis

3.1— Ativos fixos tangíveis reconhecidos nas demonstrações financeiras

(a) Bases de mensuração

Os ativos fixos tangíveis adquiridos até 31 de dezembro de 2023, encontram-se registados ao seu custo de aquisição, de acordo com os princípios contabilísticos geralmente aceites até àquela data, deduzido das depreciações.

Na transição manteve-se o critério de mensuração pelo método do custo para os ativos não correntes.



Mensurados ao custo

Os ativos fixos tangíveis adquiridos até 31 de dezembro de 2023 são registados ao custo de aquisição ou produção líquidos das respetivas depreciações e perdas por imparidades acumuladas. Os custos de aquisição ou produção incluem o custo de compra, quaisquer custos diretamente atribuíveis às atividades necessárias para colocar os ativos na localização e condição necessária para operarem da forma pretendida e, quando aplicável, a estimativa inicial dos custos de desmantelamento e remoção dos ativos e de restauração dos respetivos locais de localização em que a entidade espera incorrer.

(b) Os métodos de depreciação usados

As depreciações dos ativos fixos tangíveis são calculadas, após a data em que os bens se encontrem disponíveis para utilização, pelos métodos da linha reta em conformidade com a vida útil definida no normativo anterior, conforme previsto no SNC-AP. Para as aquisições a partir de 01 de janeiro de 2020, foi considerada como vida útil máxima a constante no Classificador Complementar 2 – cadastro e vidas úteis dos ativos fixos tangíveis, intangíveis e propriedades de investimento do SNC-AP.

As despesas de conservação e reparação que não aumentem a vida útil dos ativos nem resultem em benfeitorias ou melhorias significativas nos elementos dos ativos fixos tangíveis forma registadas como gastos do período.

(c) As vidas úteis ou as taxas de depreciação usadas

Existem Fichas de Cadastro atualizadas à data de relato, onde consta, para cada elemento aplicável do ativo fixo tangível, entre outra informação, a respetiva vida útil ou taxa de depreciação, bem como a respetiva quantia escriturada líquida.

As taxas de depreciação utilizadas correspondem aos períodos de vida estimada.

As vidas úteis e método de depreciação dos vários bens são revistos anualmente. O efeito de alguma alteração a estas estimativas é reconhecido prospectivamente na demonstração dos resultados.



Conforme estipulado no preâmbulo das Notas de Enquadramento ao PCM – SNC-AP, as entidades poderão manter os códigos do CIBE para efeitos de inventário e as respetivas vidas úteis no que respeita às depreciações, para todos os bens do ativo fixo tangível (exceto edifícios e outras construções) detidos à data de 31 de dezembro de 2016 (leia-se 2019). Para os edifícios e outras construções (imóveis e direitos no CIBE), quer se tratem de ativos fixos tangíveis, quer de propriedades de investimento, o respetivo cadastro e vida útil devem ser atualizados face às disposições do SNC -AP.

Assim, a solução adotada por esta Associação de Municípios sobre o critério relativo à vida útil a aplicar a todos os bens do ativo fixo tangível (exceto edifícios e outras construções) detidos pela AMTSM, à data de 31 de dezembro de 2019, foi a de manter os códigos do CIBE- Cadastro e Inventário dos Bens do Estado e as respetivas vidas úteis no que respeita às depreciações.

(d) Ativos fixos tangíveis – variação das depreciações e perdas por imparidades acumuladas

Durante os exercícios findos em 31 de dezembro de 2023 e 2022, o movimento ocorrido na quantia escriturada dos ativos fixos tangíveis, bem como nas respetivas depreciações acumuladas e perdas por imparidade acumuladas, foi o seguinte:

Ver Anexo

(e) Ativos fixos tangíveis – quantia escriturada e variações de período

Durante o exercício findo em 31 de dezembro de 2023, ocorreram as seguintes variações:

Ver Anexo



Ativos fixos tangíveis – adições:

Durante o exercício findo em 31 de dezembro de 2023, ocorreram as seguintes variações:

Ver Anexo

Ativos fixos tangíveis – diminuições:

Durante o exercício findo em 31 de dezembro de 2023, não ocorreram diminuições nos ativos fixos tangíveis, para além das depreciações do exercício.

Ver Anexo

3.2— Outras divulgações de ativos fixos tangíveis reconhecidos nas demonstrações financeiras

Uma entidade deve também divulgar para cada classe de ativos fixos tangíveis reconhecida nas demonstrações financeiras:

(a) Ativos fixos tangíveis de titularidade restringida e ativos fixos tangíveis dados como garantia de passivos -

Não existem ativos fixos tangíveis com titularidade restringida.

No âmbito do contrato celebrado de exploração do STAR, foram cedidos para exploração as infraestruturas existentes, e que ascendem a:

CAH J

Descrição	valor
Infraestruturas	
Quantia escriturada bruta	8.487.323,33
Depreciações do Exercício	45.060,76 €
Depreciações acumuladas	6.935.678,01
Quantia escriturada líquida	1.551.645,32 €

A AMTSM celebrou um Contrato que teve como objeto a prestação de operação e manutenção dos sistemas de tratamento de águas residuais da AMTSM, e, ainda, a prestação de empreitada de obra pública, de acordo com o caderno de encargos e restantes documentos constantes do processo de concurso limitado por prévia qualificação que fazem parte do Contrato;

Em termos gerais com este Contrato, pretende-se:

- a. Reabilitar os Emissários Poente, Emissário Nascente e Emissário Final do Salgueiro e Emissário de Lixiviados, Emissário de São Pedro de Castelões e Emissário Final, cujo tratamento será realizado nas ETAR do Salgueiro e de Ossela, respetivamente;
- b. Realizar inspeção vídeo e elaboração do cadastro numa extensão de 15.200 metros;
- c. Instalar novos equipamentos na ETAR de Salgueiro, nomeadamente na elevação inicial, obra de entrada, decantadores secundários, tratamento de lamas, digestão e cogeração, assim como nas diversas instalações elétricas e de automação;



- d. Instalar novos equipamentos na ETAR de Ossela, nomeadamente na estação elevatória, obra de entrada, tratamento biológico, tratamento de lamas, assim como nas diversas instalações elétricas e de automação;
- e. Instalar oito Pontos de Medição de Caudal (Caudalímetros);
- f. Instalar Câmaras de Regulação de Caudal (CRC).

Face à urgência e necessidade de execução das obras, aos significativos encargos explicitados e à impossibilidade financeira da AMTSM assumir no curto prazo de 1 (um) ano o pagamento dos mesmos, a AMTSM entendeu, como solução mais ajustada ao contexto explicitado, repercutir tais encargos no pagamento do tratamento do efluente no custo unitário perspetivado a 7 anos.

Alguns elementos relevantes:

- a) Data de contrato: 13 de junho de 2017 com Consórcio Externo Luságua Serviços Ambientais, S.A. e Alexandre Barbosa Borges, S.A.
- b) Valor de adjudicação: 9.494.908,29 €
- c) Custo Unitário de caudal tratado: 0,1678 €/m³ + IVA (Exploração (59%) + Obras (41%))
- d) Prazo de execução do contrato: O Contrato vigorará pelo prazo de 7 anos a contar do auto de consignação, que teve lugar no dia 29 de novembro de 2018.
- e) Local da obra: Concelhos de Oliveira de Azeméis, S. João da Madeira, Santa Maria da Feira e Vale de Cambra.
- f) Situação do projeto: Processo Visado pelo Tribunal de Contas, com o número 2653/2017 em Sessão Diária de Visto da 1ª Secção do TC de 2017/11/17 e Auto de Consignação a 29/11/2018.
- g) Acordo Revogação Transacional: 05 de agosto de 2022

O resultado do concurso público implicou, face aos valores daí decorrentes, a necessidade de se proceder a um conjunto de ações entre os vários intervenientes tendo em vista avaliar e analisar as repercussões que aqueles iriam ter no valor da tarifa a ser cobrada ao consumidor final.

AA 8

Durante o ano de 2019, foram-se verificando atrasos na execução do contrato, designadamente no que respeita à execução das obras, pelo que a AMTSM considerou que os valores apresentados pelo Consórcio nas faturas não correspondem aos trabalhos/serviços efetivamente realizados. Deste modo, o Conselho Diretivo deliberou no sentido de se proceder à devolução das faturas emitidas.

Desde os primeiros meses de execução do contrato o Consórcio tem vindo a incumprir diversas obrigações contratuais, situações que têm sido discutidas nas diversas reuniões de obra e correspondência diversa. No entanto, a AMTSM reconhece que apesar dos atrasos na execução do contrato, referente às obras, o Consórcio manteve a operação do sistema em funcionamento. Face a esta situação, em 2019, decorreram diversas reuniões tendo em vista analisar o incumprimento que se verifica do contrato do Sistema de Tratamento de Águas Residuais, dado esta Associação discordar dos valores apresentados pelo Consórcio.

Durante o ano de 2019, foi-se acentuando uma divergência entre AMTSM e Consórcio Adjudicatário que se divide em dois pontos distintos: a) divergência quanto a pagamentos de faturas, nomeadamente a aplicação do critério do custo unitário e volumes tratados e; b) divergência quanto aos termos do “Plano de Intervenção nos Emissários”:

Igualmente se verificou a não aprovação do Projeto de Execução do Consórcio Adjudicatário dos Emissários.

No ano de 2020 e de 2021, mantém-se a situação de incumprimento iniciada em 2019.

Mostra-se essencial para a defesa do interesse público que a AMTSM assegure a continuidade do funcionamento, manutenção e exploração do STAR no período imediato, após a conclusão do processo de Acordo de Revogação Transaccional, pelo que há necessidade da AMTSM lançar novo procedimento concursal. Nesse sentido, torna-se necessário reavaliar as condições técnicas e regulamentares para a execução dos serviços e das melhorias dos sistemas a levar a cabo, incluindo os estudos e projetos para o lançamento de novos procedimentos concursais adicionais.



Face à situação de incumprimento deste contrato, foi celebrado, em 2022, um acordo de revogação transacional, que implicou registos, descritos em 1.3.

Por isso, a 03 de agosto de 2022, o Conselho Diretivo no dia, deliberou aprovar a extinção do contrato *“Operação, reabilitação e manutenção do sistema de tratamento de águas residuais da AMTSM”* por revogação por acordo. Assim, foi celebrado a 05 de agosto de 2022 o Acordo de Revogação Transacional do contrato Misto de *“Operação, Reabilitação e Manutenção do Sistema de Tratamento de Águas Residuais da AMTSM”* (ART).

Concluído o ano de 2022 os documentos contabilísticos ainda não haviam sido emitidos pelo consórcio Luságua, e esta Associação considerou como prudente e avisado efetuar os correspondentes reflexos na contabilidade, conforme explicitado no ponto 1.3.

Na Cláusula Segunda, do ART, foram estabelecidos os Trabalhos de Empreitada.

Assim, é acordado que os trabalhos de empreitada de obra pública a executar no âmbito do CONTRATO são unicamente os constantes no **ANEXO III** do presente ACORDO, nos termos e condições previstas no mesmo, considerando-se revogado o CONTRATO no que diz respeito aos demais trabalhos que não constam naquele Anexo, a partir da data de início da produção de efeitos do presente Acordo, no valor de € 2.366.532,30, acrescido de IVA à taxa legal em vigor (com POSEUR) e de € 1.009.115,24 (sem POSEUR)

(b) Quantia de compromissos contratuais para a aquisição de ativos fixos tangíveis

Não existem para anos futuros compromissos contratuais para a aquisição de ativos fixos tangíveis, os que existem são referentes aos FSE.



De referir a aquisição de serviços para Projeto de Execução para "*Retificação da EN 224-1 e execução da Variante a Carregosa*", estando assumido o compromisso de € 34.900,00, acrescido de IVA à taxa legal em vigor.

3.3— Depreciação de ativos fixos tangíveis

A entidade deve divulgar a depreciação durante um período, distinguindo a parte reconhecida nos resultados e a parte incluída no custo de outros ativos.

RUBRICAS		SALDO INICIAL	REFORÇO	REGULARIZAÇÕES	SALDO FINAL
43.8	Depreciações acumuladas	9 979 289,42 €	159 162,10 €	770,81 €	10 137 680,71 €
43.8.0	Bens de domínio público, património histórico, artístico e cultural	9 151 651,15 €	151 368,64 €	0,00 €	9 303 019,79 €
43.8.0.3	Infraestruturas	9 151 651,15 €	151 368,64 €	0,00 €	9 303 019,79 €
43.8.0.3.5	Sistemas de esgotos	6 890 617,25 €	45 060,76 €	0,00 €	6 935 678,01 €
43.8.0.3.9	Outras infraestruturas	2 261 033,90 €	106 307,88 €	0,00 €	2 367 341,78 €
43.8.2	Edifícios e outras construções	536,56 €	0,00 €	0,00 €	536,56 €
43.8.2.9	Outros	536,56 €	0,00 €	0,00 €	536,56 €
43.8.3	Equipamento básico	297 093,95 €	1 757,16 €	0,00 €	298 851,11 €
43.8.3.2	Equipamento para investigação e formação, de medida e de utilização técnica especial	26,88 €	62,75 €	0,00 €	89,63 €
43.8.3.3	Equipamento e material específico dos serviços de saúde	47,45 €	43,80 €	0,00 €	91,25 €
43.8.3.9	Outro equipamento básico	297 019,62 €	1 650,61 €	0,00 €	298 670,23 €
43.8.4	Equipamento de transporte	74 088,39 €	0,00 €	0,00 €	74 088,39 €
43.8.4.2	Transportes rodoviários	74 088,39 €	0,00 €	0,00 €	74 088,39 €
43.8.5	Equipamento administrativo	85 901,89 €	5 954,88 €	770,81 €	91 085,96 €
43.8.5.1	Equipamento informático e de telecomunicações	2 172,54 €	1 351,97 €	0,00 €	3 524,51 €
43.8.5.9	Outros	83 729,35 €	4 602,91 €	770,81 €	87 561,45 €
43.8.7	Outros ativos fixos tangíveis	370 017,48 €	81,42 €	0,00 €	370 098,90 €
43.8.7.2	Equipamento de decoração e conforto, de utilização comum	35,69 €	27,24 €	0,00 €	62,93 €
43.8.7.9	Outros	369 981,79 €	54,18 €	0,00 €	370 035,97 €
44.8	Amortizações acumuladas	0,00 €	37,93 €	0,00 €	37,93 €
44.8.3	Programas de computador e sistemas de informação	0,00 €	37,93 €	0,00 €	37,93 €
TOTAL...		9 979 289,42 €	159 200,03 €	770,81 €	10 137 718,64 €

3.4 — Outras divulgações

Quando aplicável, as entidades devem ainda fazer as seguintes divulgações:

(a) A quantia escriturada de ativos fixos tangíveis temporariamente sem uso

Todos os Ativos fixos tangíveis da AMTSM estão a ser utilizados, mesmo os que estão totalmente depreciados.

(b) A quantia escriturada bruta de qualquer ativo fixo tangível totalmente depreciado que ainda esteja em uso

AMTSM tem ativos fixos tangíveis em uso, que estão totalmente depreciados, conforme relação em anexo (Anexo Ponto 2.4 b)

4 — Rendimento de transações com contraprestação

4.1—Uma entidade deve divulgar:

(a) As políticas contabilísticas adotadas para o reconhecimento do rendimento incluindo os métodos adotados para determinar a fase de acabamento das transações que envolvam a prestação de serviços

Os rendimentos decorrentes da prestação de serviços são reconhecidos na demonstração dos resultados no momento da prestação do serviço.

Os rendimentos da exploração do STAR, estão reconhecidos em transferências obtidas, e não como prestação de serviços, pelo fato de o preço não estar fixado, e de serem debitadas as despesas incorridas com estes serviços.

(b) A quantia de cada categoria significativa de rendimento reconhecida durante o período incluindo o rendimento proveniente de:

Tipo de transação com contraprestação	Rendimento do período reconhecido
(1)	(2)
Prestação de serviços	2 307,64 €
Saneamento	
Resíduos Sólidos	
Transportes Coletivos de Pessoas e Mercadorias	
Trabalhos por Conta de Particulares	
Cemitérios	
Parques de Estacionamento	
Serviços Sociais	
Serviços Culturais	
Vistorias e ensaios	
Aluguer de equipamentos	
Outros serviços	2 307,64 €
Venda de bens	
Água	
Outras mercadorias	
Produtos acabados e intermédios	
Subprodutos, desperdícios, resíduos e refugos	
Juros	
Juros, dividendos e outros rendimentos simulares	
Royalties	
Dividendos ou distribuições similares	
Outros	
Ganhos em inventários	
Alienações Ativos fixos tangíveis	
Sinistros	
Outros rendimentos	
TOTAL	2 307,64 €

5 — Rendimento de transações sem contraprestação

5.1—Uma entidade deve divulgar:

(a) A quantia de rédito proveniente de transações sem contraprestação reconhecidas durante o período por classes principais evidenciando separadamente:

Ano de 2023

Tipo de transação sem contraprestação	Rendimento do período reconhecido em		Rendimento do período reconhecido em		Adiantamentos recebidos
	Resultados	Património Líquido	Início do período	Final do período	
(1)	(2)		(3)		
Impostos diretos	0,00 €				
Multas e outras penalidades					
Juros de mora					
Coimas e penalidades por contraordenações					
Outras multas e penalidades					
Transferências sem condição	1 259 180,14 €				
Fundo de Equilíbrio Financeiro (FEF)					
Fundo Social Municipal (FSM)					
Participação no IRS					
Outras	7 293,24 €				
Administração Regional					
Segurança Social					
Administração Local	1 021 460,28 €				
Resto do Mundo	63 926,74 €				
Outras entidades	166 499,88 €				
Transferências com condição					
Subsídios sem condição					
Subsídios com condição					
Legados, ofertas e doações					
Outros					
TOTAL	1 259 180,14 €				

No âmbito do estabelecido contratualmente a AMTSM deliberou aplicar a multa contratual no valor de € 117.781,19, ao “*Contrato de Operação, Reabilitação e Manutenção do Sistema de Tratamento de Águas Residuais da AMTSM*”, por incumprimento dos prazos parcelares; multa essa que foi contestada judicialmente pelo adjudicatário.

Assim, na cláusula décima do ART, ficou estabelecido:

- 1. Por força do presente ACORDO não haverá lugar ao pagamento, entre as OUTORGANTES, de quaisquer indemnizações, compensações ou multas adicionais relativamente a quaisquer factos ocorridos até à data da produção de efeitos deste ACORDO.*
- 2. Simultaneamente com a produção de efeitos do ACORDO será celebrada transação judicial no âmbito do Processo Judicial com o nº 239/20.2 BEAVR, do Tribunal Administrativo e Fiscal de Aveiro, nos termos da qual a PRIMEIRA OUTORGANTE reconhece que recebeu, nesta data, o montante da multa contratual no valor de 117.781,19 € (cento e dezassete mil, setecentos e oitenta e um euros, e dezanove cêntimos), colocando-se assim termo ao processo. As custas do Processo, serão devidas a meias por ambas as Outorgantes, prescindindo estas de procuradoria.*

Na reunião do Conselho Diretivo de 02 de fevereiro de 2023, foi tomado conhecimento da notificação do Tribunal Administrativo e Fiscal do Porto, de 05/01/2023, Processo n.º 239/20.2 BEAVR, comunicando a decisão que de seguida se transcreve: “*Nos termos e pelos fundamentos expostos, julgo válida e homologo, pela presente, a desistência do pedido formulado pelas Autoras nesta ação administrativa e, em consequência, declaro extinta a presente instância.*”.

(b) A quantia de contas a receber reconhecidas relacionadas com rendimentos sem contraprestação.

	31/12/2023	31/12/2022
Devedores por transferências de Subsídios		
Acréscimos de rendimentos (Outras contas a receber)	329 846,56 €	2 164 268,11 €
Outras contas a receber	589 094,58 €	492 803,57 €
TOTAL	918 941,14 €	2 296 881,01 €

Os valores estão registados em outras contas a receber e não em contas de devedores por transferências, por se tratarem de transferência apenas porque se reportam a prestações de serviços nas quais são debitadas as despesas incorridas e não os preços do serviço prestado

5.2—Uma entidade deve divulgar também:

(a) As políticas contabilísticas adotadas para o reconhecimento de rendimentos provenientes de transações sem contraprestação.

Os rendimentos provenientes de prestações sem contraprestação são reconhecidos na medida que a AMTSM incorre em despesas com estas prestações de serviços

6 — Provisões, passivos contingentes e ativos contingentes

Em março de 2022, a empresa Águas de S. João, EIM intentou uma ação administrativa contra a Associação de Municípios das Terras de Santa Maria, no valor de aproximadamente € 71.000,00, no sentido de ser indemnizada por obras que efetuou na rede da responsabilidade da Associação de Municípios.



A Direção da Associação de Municípios considera que estas obras não são da sua responsabilidade, situação que irá fundamentar no âmbito daquele processo.

7 —Acontecimentos após a data de relato

As demonstrações financeiras foram autorizadas para emissão em 23 de abril de 2024 pelo Conselho Diretivo da Associação de Municípios das Terras de Santa Maria, carecendo da aprovação da Assembleia Intermunicipal.

6.1—Se uma entidade receber informações após a data de relato, mas antes das demonstrações financeiras serem autorizadas para emissão, acerca de condições que existiam à data de relato, a entidade deve atualizar as divulgações que se relacionam com essas condições, à luz das novas informações.

- Em fevereiro de 2022, iniciou-se na Europa um conflito armado, que ainda se mantém, que associado à crise energética que já existente, está a implicar um aumento generalizado dos preços das fontes de energia, bem como dos restantes bens e produtos. No orçamento para 2024, foi considerado o efeito deste conflito, no entanto existe alguma incerteza relacionada com o efeito deste conflito no aumento dos preços em 2024.
- Em outubro de 2023, iniciou-se conflito armado entre Israel e o Hamas na Faixa de Gaza, que desde 7 de outubro do ano passado, associado à crise energética que já existia, e que continua a agravar-se, estão refletidos os aumentos de preços. Não sendo estando, contudo, previstos outros efeitos, tais como falta de materiais.

6.2 — Se os acontecimentos após a data de relato, que não dão lugar a ajustamentos, forem materialmente relevantes a sua não divulgação pode influenciar as decisões económicas dos utilizadores tomadas com base nas demonstrações financeiras.

Não existem acontecimentos após a data de relato, para além dos referidos no ponto anterior.

8 — Instrumentos financeiros

Uma entidade deve divulgar:

8.1—Em relação às políticas contabilísticas as bases de mensuração utilizadas para os instrumentos financeiros e outras políticas contabilísticas utilizadas para a contabilização de instrumentos financeiros relevantes para a compreensão das demonstrações financeiras.

Os ativos e passivos financeiros são reconhecidos pela AMTSM quando esta se torna uma parte das disposições contratuais dos mesmos.

Os ativos e passivos financeiros estão mensurados pelo custo amortizado.

	31/12/2023			31/12/2022		
	Quantia Bruta	Imparidade Acumulada	Quantia Líquida	Quantia Bruta	Imparidade e Acumulada	Quantia Líquida
Ativos financeiros						
Caixa						
Depósitos Bancários	305.836,22 €		305.836,22 €	214 776,42 €		214 776,42 €
Outras Contas a receber	918.941,14 €		918.941,14 €	2 657 071,68 €		2 657 071,68 €
Total Ativos Financeiros	1.224.636,65 €		1.224.636,65 €	2 871 848,10 €		2 871 848,10 €
Passivos financeiros						
Outras contas a pagar N/Corrente	23 248,09 €		23 248,09 €	23 545,40 €		23 545,40 €
Fornecedores	512.121,26 €		512.121,26 €	2 167 670,63 €		2 167 670,63 €
Fornecedores de investimentos						
Estado e outros entes públicos	7 138,05 €		7 138,05 €	9 047,94 €		9 047,94 €
Outras contas a pagar	401.346,78 €		401.346,78 €	467 763,34 €		467 763,34 €
Total Passivos Financeiros	943.854,18 €		943.854,18 €	2 668 027,31 €		2 668 027,31 €

O saldo da conta de fornecedores está justificado com o registo das faturas recebidas da Luságua, apesar do enorme esforço efetuado pelos Municípios Associados/Concessionárias e Empresas Concessionárias, os pagamentos da AMTSM estão a ser afetados pelo atraso nos pagamentos do Município de S João da Madeira/Águas de S. João. Decorrente da necessidade de resolução de algumas questões, que se prevê estarem sanadas até ao final do 1º Semestre de 2024.

Por outro lado, em maio de 2023 foram emitidas as notas de crédito, no valor estimado de 1 965 049,40 €, que tendo as outras contas a receber diminuído substancialmente,

9 — Benefícios dos empregados

Divulgações de benefícios definidos

(a) Política contabilística

Os benefícios de empregados de curto prazo incluem salários, prémios de desempenho, subsídio de alimentação, subsídio de férias e de Natal e quaisquer outras retribuições adicionais e quaisquer outras retribuições adicionais decididas pontualmente pelo Conselho Diretivo, nos termos da legislação aplicável em vigor.

Todo o pessoal ao serviço da Associação de Municípios foi remunerado de acordo com as suas funções durante o exercício. As obrigações decorrentes dos benefícios de curto prazo são reconhecidas como gastos no período em que os serviços são prestados, numa base não descontada por contrapartida do reconhecimento de um passivo que se extingue com o pagamento respetivo.

De acordo com a legislação laboral aplicável. O direito a férias e subsídios de férias relativo ao período, por este coincidir com o ano civil, vence-se em 31 de dezembro de cada ano, sendo somente pago durante o período seguinte, pelo que os gastos correspondentes se encontram reconhecidos como benefícios de curto prazo e tratados de acordo com o anteriormente referido.

Informação Geral	
Número Médio de Trabalhadores	8
Total de Trabalhadores no início do exercício	8
Total de Trabalhadores no final do exercício	7

Fluxos de entradas e saídas	
Número de Trabalhadores admitidos e regressados	0
Número de Trabalhadores que saíram durante o exercício	1

Remunerações, suplementos e outras componentes remuneratórias	
Total das remunerações base	134.707,90 €
Total de subsídio de férias/Natal	22 186,74 €
Total de subsídios de refeição	9 782,80 €
Total do abono de ajudas de custo e de transporte	0,00 €
Total de remunerações por trabalho suplementar e extraordinário	0
Total de suplementos e outras componentes remuneratórias	10 079,00 €



10 — Divulgações de partes relacionadas

10.1 Divulgação de controlo

A Associação de Municípios, em 31 de dezembro de 2023, tinha controlo sobre a seguinte entidade:

Designação	Sede	% detida do Capital Social	Capital Social	Capital Social detido	Resultado Líquido do Exercício 2022
PERM - Parque Empresarial de Recuperação de Materiais Terras de Santa Maria, EIM	Rua de Milheirós de Poiares, Edifício Villa Balbina - 3700-189 S. João da Madeira	51,00%	50 000,00 €	25 500,00 €	27.624,11 €

A PERM, EIM não forneceu à AMTSM elementos relativos às suas contas, reportados a 31 de dezembro de 2023, pelo que os mesmos serão incluídos quando forem apresentados. No entanto, face ao conhecimento da atividade da PERM para 2023, não existe a perspetiva de resultados muito avultados.

O reflexo do Resultado Líquido do Exercício de 2022 (€ 27.624,11) da PERM, EIM, apurado depois do processo de preparação de contas de 2023, foi registado em 2024, aumentando o ativo financeiro em € 14.088,30.

Por outro lado, a AMTSM é detida, em partes iguais pelas seguintes entidades:

- Município de S. João da Madeira
- Município de Santa Maria da Feira
- Município de Arouca
- Município de Oliveira de Azeméis
- Município de Vale de Cambra
- Município de Espinho

10.2— Divulgação de transações entre partes relacionadas

(a) A natureza do relacionamento entre partes relacionadas;

Designação	Sede	Relacionamento
Município de S. João da Madeira	Av. da Liberdade 354, 3701-956 São João da Madeira	Entidade participante na AMTSM
Município de Santa Maria da Feira	Praça República, 4520-234 Santa Maria da Feira	Entidade participante na AMTSM
Município de Arouca	Praça do Município 4540-001 Arouca	Entidade participante na AMTSM
Município de Oliveira de Azeméis	Largo da República, 3720-240 Oliveira de Azeméis	Entidade participante na AMTSM
Município de Vale de Cambra	Edifício Municipal Av. Camilo Tavares de Matos, nº 19 3730 - 901 Vale de Cambra	Entidade participante na AMTSM
Município de Espinho	Praça Dr. José Oliveira Salvador Apartado 700 4501-901 Espinho	Entidade participante na AMTSM
PERM - Parque Empresarial de Recuperação de Materiais Terras de Santa Maria, EIM	Rua de Milheirós de Poiares, Edifício Villa Balbina - 3700-189 S. João da Madeira	Empresa participada em 51%

Handwritten signature/initials in blue ink.

(b) Os tipos de transações que ocorreram; e

Designação	Transferências correntes obtidas	Transferências correntes obtidas
	31/12/2023	31/12/2022
Município de S. João da Madeira	128.977,49 €	105.828,17 €
Município de Santa Maria da Feira	136.271,39 €	149.969,40 €
Município de Arouca	78.224,76 €	89.882,46 €
Município de Oliveira de Azeméis	121.691,53 €	107.368,13 €
Município de Vale de Cambra	278.774,20 €	352.164,59 €
Município de Espinho	74.831,64 €	80.105,49 €
Total	818.770,92 €	885.318,24 €

Designação	Transferências capital obtidas	Transferências capital
	31/12/2023	obtidas 31-12-2022
Município de S. João da Madeira	144.448,17 €	508,28 €
Município de Santa Maria da Feira	44.578,90 €	1.762,57 €
Município de Arouca	7.847,99 €	815,14 €
Município de Oliveira de Azeméis	122.392,15 €	1 147,33 €
Município de Vale de Cambra	122.117,79 €	698,80 €
Município de Espinho	4.160,72 €	577,00 €
Total	445.545,75 €	5.000,84 €



No que respeita a transações entre partes relacionadas, que não sejam transações que ocorreriam no âmbito de um relacionamento normal entre um fornecedor ou cliente, a entidade que relata que não existiu qualquer tipo de transação com a PERM, EIM, entidade controlada por esta Associação de Municípios.

(c) Saldos das contas:

Designação	Saldos ativos	Saldos passivos	Saldos ativos	Saldos passivos
	31/12/2023	31/12/2022	31/12/2022	31/12/2022
Município de S. João da Madeira	76 034,41 €		40 064,79 €	
Município de Santa Maria da Feira	30 595,29 €		23 586,56 €	
Município de Arouca	25 746,14 €		27 373,86 €	
Município de Oliveira de Azeméis	15 262,69 €		14 338,02 €	
Município de Vale de Cambra	59 138,64 €		55 177,49 €	
Município de Espinho	19 696,88 €		10 923,88 €	
Total	226 493,05,05 €	0,00 €	171 464,60 €	0,00 €



10.3— Pessoas chave da gestão

Uma entidade deve divulgar:

Relação nominal dos responsáveis

Nome	Situação na Entidade	Período de responsabilidade
José Alberto Freitas Soares Pinheiro	Presidente do Conselho Directivo	01/01/2023 a 28/12/2023
Emídio Ferreira dos Santos Sousa	Presidente do Conselho Directivo	28/12/2023 a 31/12/2023
Joaquim Jorge Ferreira	Vogal do Conselho Directivo	01/01/2022 a 31/01/2022
Jorge Manuel Vultos Sequeira	Vogal do Conselho Directivo	01/01/2022 a 31/01/2022
Joaquim Manuel Boavida dos Santos Costa	Secretário - Geral	01/01/2023 a 17/08/2023

(a) A remuneração agregada de pessoas chave da gestão e o número de indivíduos, determinados numa base de equivalência a tempo inteiro, que recebam remuneração dentro desta categoria, mostrando separadamente as classes principais das pessoas chave da gestão e incluindo uma descrição de cada classe;

Das pessoas chave de gestão, apenas o secretário geral auferem remuneração.

(b) A quantia total de todas as outras remunerações e compensações dadas a pessoas chave da gestão e membros próximos da sua família, pela entidade que relata durante o período de relato, mostrando separadamente as quantias agregadas relativas a:



AA J

Nome	Valor
Remuneração	44.059,72 €
Encargos com remuneração	10.464,18 €

10.4 —A remuneração de pessoas chave da gestão pode incluir uma variedade de benefícios diretos e indiretos. Quando o custo destes benefícios é determinável, esse custo será incluído na remuneração agregada divulgada. Quando o custo destes benefícios não é determinável, deve ser feita a melhor estimativa do custo para a entidade ou entidades que relatam e incluída na remuneração agregada divulgada.

9.5—Não existem empréstimos feitos a pessoas chave de gestão.

11 — Interesses em outras entidades

11.1—Para cumprir o seu objetivo de relato transparente, uma entidade deve divulgar:

(a) Os julgamentos e pressupostos mais significativos que se fizeram para determinar:

A participação financeira detida na PERM - Parque Empresarial de Recuperação de Materiais Terras de Santa Maria, EIM, está registada pelo Método da equivalência patrimonial, estando registado um ativo de € 517 437,44 €. Este valor reporta-se ao valor apurado pelo Método da equivalência patrimonial em 31 de dezembro de 2021.

Em 2021 foram reconhecidos rendimentos de MEP no valor de 113.815,58 €, por recurso a contas previsionais.

Em 2022, este valor foi corrigido pelo reconhecimento de um gasto de 25.776,25 €.

Em 2022, a PERM teve de Resultado Líquidos do Exercício valor de €27.624,11, não tendo sido reconhecido o impacto deste resultado no ativo da AMTSM, Assim, não foram reconhecidos rendimentos de aplicação do MEP no valor de € 14.088,30, dado esta Associação deter 51% do capital social daquela empresa.



No ano de 2023, por falta de elementos da PERM, EIM não conseguimos apurar a variação do ativo financeiro decorrente da aplicação do MEP.

Designação	Sede	% detida do Capital Social	Capital Social	Capital Social detido	Resultado Líquido do Exercício 2022
PERM - Parque Empresarial de Recuperação de Materiais Terras de Santa Maria, EIM	Rua de Milheirós de Poiares, Edifício Villa Balbina - 3700-189 S. João da Madeira	51,00%	50 000,00 €	25 500,00 €	27 624,11 €

(b) Informação sobre os seus interesses em:

(i) Entidades controladas

Designação	Sede	% detida do Capital Social	Capital Social	Capital Social detido
PERM - Parque Empresarial de Recuperação de Materiais Terras de Santa Maria, EIM	Rua de Milheirós de Poiares, Edifício Villa Balbina - 3700-189 S. João da Madeira	51,00%	50 000,00 €	25 500,00 €

Interesses em entidades controladas

11.2—Uma entidade deve divulgar informação que permita aos utilizadores das demonstrações financeiras consolidadas

(a) Compreenderem:



(i) A composição do grupo público; e

Grupo Autárquico, constituído pela Associação de Municípios das Terras de Santa Maria (AMTSM) (NIF: 501 651 888) e a empresa-filha Parque Empresarial de Recuperação de Materiais das Terras de Santa Maria, EIM (PERM, EIM) (NIF: 509 042 201), detida pela AMTSM em 51% do seu capital.

A AMTSM apresenta contas consolidadas.



AMTSM

ANEXOS
AO
ANEXO DEMONSTRAÇÕES FINANCEIRAS

CARATERIZAÇÃO DA ENTIDADE

RA

J

Anexo Ponto 1 Anexo Demonstrações Financeiras



AMTSM



AA J

CARACTERIZAÇÃO DA ENTIDADE

1. IDENTIFICAÇÃO DA ENTIDADE

- **DESIGNAÇÃO:** ASSOCIAÇÃO DE MUNICÍPIOS DAS TERRAS DE SANTA MARIA
- **SIGLA:** AMTSM
- **NIF:** 501 651 888
- **ENDEREÇO:** *SEDE: Praça* da República – 3720-240 Oliveira de Azeméis
SERVIÇOS: Lugar do Parrinho – 3700-189 São João da Madeira
- **Telefone:** 256830020
- **Endereço eletrónico:** geral@amtsm.pt
- **Sítio da internet:** www.amtsm.pt
- **CAE:** 84123 – Administração Pública – actividades da cultura, desporto, recreativas, ambiente, habitação e de outras actividades sociais, excepto segurança social obrigatória (CAE - Rev.3, Decreto – Lei n.º 381/2007, de 14 de Novembro)
- **FORMA JURÍDICA:** Pessoa Colectiva de Direito Público
- **REGIME FINANCEIRO:** Autonomia Financeira, Património e Finanças próprios – Lei das Finanças Locais

2. LEGISLAÇÃO

- **DATA DE CONSTITUIÇÃO:** Constituída por escritura pública em 12 de Setembro 1985. Estatutos publicados na III Série do D.R. n.º 240, de 18 de Outubro de 1985.
Foram efectuadas cinco alterações aos estatutos iniciais:
 - A primeira alteração teve como objectivo a sua adaptação à Lei n.º 172/99, de 21 de Setembro, tendo sido publicada na III Série do D.R. n.º 297, de 27 de Dezembro de 2000;
 - A segunda alteração decorreu do cumprimento da Lei n.º 11/2003, de 13 de Maio e foi publicada na III do D.R. n.º 150 de 28 de Junho de 2004.
 - A terceira alteração, decorreu da publicação a 27 de Agosto, da Lei n.º 45/2008, este novo enquadramento legal sugere alterações estatutárias a algumas Associações de Municípios,

bem como alterações ao seu estatuto de direito público ou privado. Assim, foi criado um grupo de trabalho com juristas dos Municípios Associados, cuja posição concertada foi a de que a AMTSM não necessita de alterar os actuais estatutos, devendo, contudo, deliberar explicitamente, caso o entenda, pela manutenção do estatuto de direito público. Neste sentido, o Conselho Directivo, deliberou por unanimidade, na sua reunião de 30 de Outubro de 2008, a manutenção do estatuto de entidade pública da AMTSM.

- A quarta alteração teve como objectivo consagrar a competência para requerer a declaração de utilidade pública para efeitos de expropriação, houve necessidade do aditamento de um nº 6 ao artigo 25º dos estatutos da AMTSM, e foi publicada na 2ª Série, Parte H, DR nº 149, de 04 de Agosto de 2011.
- A quinta alteração teve como objetivo alterar nº 6 ao Artigo 25º dos Estatutos da AMTSM, publicado no Diário da República III de 28 de Junho de 2004, com o seguinte teor: “Compete, ainda, ao Conselho Directivo propor a declaração de utilidade pública para efeitos de expropriação e a constituição de servidões administrativas”, e foi publicada a 18 de Maio de 2015, na 2ª Série, do Diário da República n.º 95.

Em 2013 foi publicada a 12 de Setembro, a Lei n.º 75/2013, que estabelece o regime jurídico das autarquias locais, aprova o estatuto das entidades intermunicipais, estabelece o regime jurídico da transferência de competências do Estado para as autarquias locais e para as entidades intermunicipais e aprova o regime jurídico do associativismo autárquico; não se verificou qualquer alteração aos Estatutos da AMTSM.

- **ASSOCIADOS:** A AMTSM é constituída por seis Municípios, a saber:
 - Município de Oliveira de Azeméis
 - Município de S. João da Madeira
 - Município de Vale de Cambra
 - Município de Santa Maria da Feira
 - Município de Arouca
 - Município de Espinho

• **ORGÂNICA:** São órgãos da Associação:

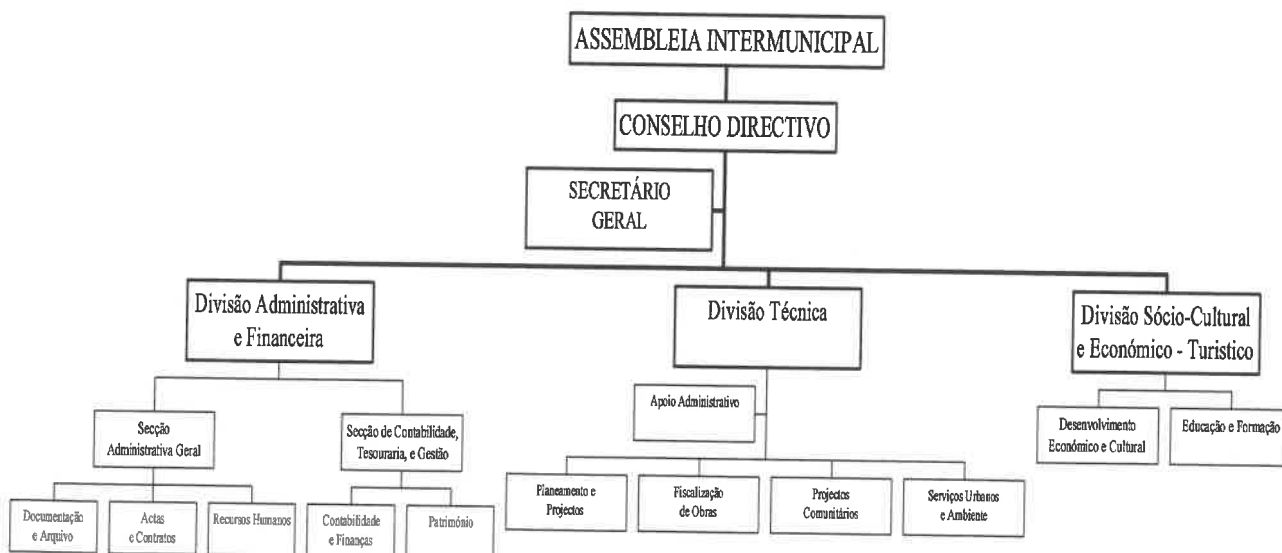
a) A Assembleia Intermunicipal (Órgão Deliberativo) – constituída por 18 membros (três de cada município associado) é dirigida por uma mesa composta por um Presidente, um Vice-Presidente e um Secretário, e reúne ordinariamente uma vez por trimestre e, extraordinariamente, sempre que necessário, por iniciativa do Presidente da Mesa, a requerimento do Conselho Directivo ou da maioria dos Municípios associados

b) O Conselho Directivo (Órgão Executivo) – composto por 3 membros, um Presidente, um Secretário e um Tesoureiro, eleitos pela Assembleia Intermunicipal de entre os representantes dos Municípios associados, reúne ordinariamente pelo menos, uma vez por mês e, extraordinariamente, sempre que necessário, por iniciativa do Presidente ou da maioria dos associados

• **OUTROS:** A AMTSM tem um Secretário - Geral nomeado pelo Conselho Directivo para a gestão corrente dos assuntos da Associação

3. ESTRUTURA ORGANIZACIONAL EFECTIVA

A AMTSM apresenta o seguinte organograma:



4. **DESCRIÇÃO SUMÁRIA DAS ACTIVIDADES**

A AMTSM tem como objecto o planeamento, a elaboração de projectos, o financiamento, a execução, a gestão e a manutenção de actividades relacionadas com:

- a) Infra – estruturas de saneamento básico e abastecimento público - água, esgotos e lixos;
- b) Planeamento e gestão estratégica, territorial, económica e social;
- c) Acessibilidades e transportes;
- d) Segurança e protecção civil;
- e) Obras e melhoramentos intermunicipais;
- f) Ambiente, conservação da natureza e recursos naturais;
- g) Equipamentos de utilização colectiva;
- h) Distribuições energéticas;
- i) Saúde;
- j) Educação;
- k) Apoio ao turismo e à cultura;
- l) Apoios ao desporto, à juventude e às actividades de lazer;
- m) Tecnologias de informação;
- n) Gestão territorial na área dos municípios integrantes.

5. **RECURSOS HUMANOS**

✓ Membros do **CONSELHO DIRECTIVO** da AMTSM 2023:

- **PRESIDENTE:**
 - Eng.º José Alberto Freitas Soares Pinheiro (Presidente da Câmara Municipal de Vale de Cambra) (de 01/01/2023 a 28/12/2023)
 - Dr. Emídio Ferreira dos Santos Sousa (de 28/12/2023 a 31/12/2023)
- **SECRETÁRIO:**
 - Eng.º Joaquim Jorge Ferreira (Presidente da Câmara Municipal de Oliveira de Azeméis) (de 01/01/2023 a 31/12/2023)
- **TESOUREIRO:**

- Dr.º Jorge Vultos Sequeira (Presidente da Câmara Municipal de São João da Madeira) (de 01/01/2023 a 31/12/2023)
- ✓ **Membros da *MESA DA ASSEMBLEIA INTERMUNICIPAL* da AMTSM 2023:**
 - **PRESIDENTE:**
 - Dr.ª Margarida Maria de Sousa Correia Belém (Presidente da Câmara Municipal de Arouca) (de 01/01/2023 a 31/12/2023)
 - Dr.ª Maria Manuel Barbosa Cruz (Presidente da Câmara Municipal de Espinho) (de 28/12/2022 a 31/12/2023)
 - **VICE-PRESIDENTE:**
 - Dr.º Adelino Miguel Lino Moreira Reis Presidente da Câmara Municipal de Espinho) (de 01/01/2022 a 12/01/2023)
 - Dr.ª Margarida Maria de Sousa Correia Belém (Presidente da Câmara Municipal de Arouca) (de 28/12/202 a 31/12/2023)
 - **SECRETÁRIO:**
 - Dr.º Emídio Ferreira dos Santos (Presidente da Câmara Municipal Vale de Cambra) (de 01/01/2023 a 28/12/2023)
 - Eng.º José Alberto Freitas Soares Pinheiro (Presidente da Câmara Municipal de Vale de Cambra) (de 28/12/2023 A 31/12/2023)
- ✓ ***SECRETÁRIO - GERAL da AMTSM:***
 - Eng. Joaquim Manuel Boavida dos Santos Costa (de 01/01/2022 a 17/08/2023)
- ✓ **N.º DE FUNCIONÁRIOS EM 31/12/2023: 8**
(Incluindo o Secretário-geral, nomeado da CCDR-N)

6. **ORGANIZAÇÃO CONTABILÍSTICA**

As demonstrações financeiras foram preparadas de harmonia com o Sistema de Normalização Contabilística para as Administrações Públicas (SNC-AP), aprovado pelo Decreto-lei n.º 192/2015, de 11 de setembro.

A AMTSM utiliza o seguinte sistema informático:

Exercício de 2023

Caracterização da Entidade – Informação Suporte - Tribunal de Contas

- Servidor UNIX SUN 2000
- Sistema Operativo UNIX
- Ambiente cliente-servidor
- Aplicação MEDIDATA desenvolvida em SAGA

Não existem Demonstrações financeiras intercalares.

A Contabilidade é efectuada na própria Associação por um seu funcionário.

7. OUTRA INFORMAÇÃO CONSIDERADA RELEVANTE

- Montante dos fundos Geral e de Coesão Municipal = não aplicável
- Acções inspectivas na gerência e nos três anos anteriores = nenhuma
- Quota-parte das amortizações e encargos financeiros resultantes de empréstimos contraídos por participadas = não aplicável

8. REGULAMENTOS INTERNOS E OUTROS DOCUMENTOS INFORMATIVOS

	<i>Data de Aprovação</i>	
	<i>Órgão Executivo</i>	<i>Órgão Deliberativo</i>
<i>Regulamento Interno de Inventário e Cadastro de Património</i>	27-12-2001	18-04-2002
<i>Sistema de Controlo Interno</i>	27-12-2001	
<i>Normas de Controlo Interno</i>	27-12-2001	
<i>Inventário e Balanço Inicial</i>	27-03-2003	24-04-2003
<i>Plano de Prevenção dos Riscos de Gestão</i>	27-11-2014	27-11-2014

9. **DOCUMENTOS DE GESTÃO**

	Data de Aprovação	
	Órgão Executivo	Órgão Deliberativo
Documentos Previsionais 2024	30-11-2023	28-12-2023
Prestação de Contas 2022	27-04-2023	27-04-2023

10. **ALTERAÇÕES AO ORÇAMENTO**

	Data de Aprovação	
	Órgão Executivo	Órgão Deliberativo
Alteração Orçamental n.º 1	03/01/2023 (despacho Presidente C.D.) e ratificação a 02/02/2023	
Alteração Orçamental n.º 2	02/02/2023	
Alteração Orçamental n.º 3	23/02/2023	
Alteração Orçamental n.º 4	30/03/2023	
Inscrição do saldo do período de relato do ano anterior - Alt. Orç. n.º 5	27/04/2023	27/04/2023
Alteração Orçamental n.º 6	25/05/2023	
Alteração Orçamental n.º 7	27/07/2023	
Alteração Orçamental n.º 8	26/10/2023	
Alteração Orçamental n.º 9	28/12/2023	

11. PARTICIPAÇÕES DA ENTIDADE – INFLUÊNCIA DOMINANTE

Denominação	N.I.P.C.	Tipo de entidade	Influência Dominante	Capital	Participação no final do exercício	
					Valor nominal subscrito	%
PERM, EIM	509042201	Sociedade Anónima	Sim	50 000,00 €	25 500,00 €	51%

12. IDENTIFICAÇÃO DAS ENTIDADES QUE COMPÕEM O GRUPO PÚBLICO

Designação	% detida do Capital Social	Capital Social	Capital Social detido
Associação de Municípios Terras de Santa Maria	Mãe	5.273.729,95	
PERM - Parque Empresarial de Recuperação de Materiais Terras de Santa Maria, EIM	51,00%	50.000,00 €	25.500,00 €

13. CONCESSÕES DE SERVIÇOS PÚBLICOS / OBRAS PÚBLICAS

Não existem concessões de serviços públicos / obras públicas.

AI - VARIAÇÃO DAS AMORTIZAÇÕES E PERDAS POR IMPARIDADES ACUMULADAS

(ASS. MUN. DE TERRAS DE SANTA MARIA)

(Periodicidade Trimestral / Período Trimestral Após Apuramento dos Resultad

Período
01/01/2023
31/12/2023

Visualizar Contas s/ Mov.	Sim
---------------------------	-----

Ano
2023

RUBRICAS [1]	PONTO 2.1 (d) e (e) -ANEXO Demonstrações Financeiras							
	Início do Período			Final do Período				
	Quantia bruta [2]	Depreciações Acumuladas [3]	Perdas por Imparidade [4]	Quantia Escriturada [5]=[2]-[3]-[4]	Quantia bruta [6]	Depreciações Acumuladas [7]	Perdas por Imparidade [8]	Quantia Escriturada [9]=[6]-[7]-[8]
Ativos Intangíveis								
AI1 Ativos intangíveis de domínio público, património histórico, artístico e cultural					9 163,38 €	37,93 €		9 125,45 €
AI2 Goodwill								
AI3 Projetos de desenvolvimento								
AI4 Programas de computador e sistemas de informação					273,06 €	37,93 €		235,13 €
AI5 Propriedade industrial e intelectual								
AI6 Outros								
AI7 Ativos intangíveis em curso					8 890,32 €			8 890,32 €
TOTAL					9 163,38 €	37,93 €		9 125,45 €

AI - QUANTIA ESCRITURADA E MOVIMENTOS DO TRIMESTRE

(ASS. MUN. DE TERRAS DE SANTA MARIA)

Período
01/01/2023
31/12/2023

(Periodicidade Trimestral / Período Trimestral Após Apu

Visualizar Contas s/ Mov. Sim

Ano
2023

Rubrica	Designação	Quantia escriturada inicial	Variações							Quantia escriturada final	
			Adições	Transferências internas à entidade	Revalorizações	Reversões de perdas por imparidade	Perdas por imparidade	Amortizações por período	Diferenças cambiais		Diminuições
A11	Ativos Intangíveis Ativos intangíveis de domínio público, património histórico, artístico e cultural		9 163,38 €						-37,93 €		9 125,45 €
A12	Goodwill										
A13	Projetos de desenvolvimento										
A14	Programas de computador e sistemas de informação		273,06 €						-37,93 €		235,13 €
A15	Propriedade industrial e intelectual										
A16	Outros										
A17	Ativos intangíveis em curso		8 890,32 €								8 890,32 €
	TOTAL		9 163,38 €						-37,93 €		9 125,45 €

AI - DESAGREGAÇÃO DAS DIMINUIÇÕES

(ASS. MUN. DE TERRAS DE SANTA MARIA)

Período
01/01/2023
31/12/2023

(Periodicidade Trimestral / Período Trimestral Após Apu

Ano
2023

Visualizar Contas s/ Mov. Sim

PONTO 2.1 (e) -ANEXO Demonstrações Financeiras

Rubrica	Designação	Diminuições					Total
		Alienação a título oneroso	Transferência ou troca	Fusão, cisão, reestruturação	Outras		
	Ativos Intangíveis						
AI1	Ativos intangíveis de domínio público, património histórico, artístico e cultural						
AI2	Goodwill						
AI3	Projetos de desenvolvimento						
AI4	Programas de computador e sistemas de informação						
AI5	Propriedade industrial e intelectual						
AI6	Outros						
AI7	Ativos intangíveis em curso						
	TOTAL						





AFT - VARIÇÃO DAS DEPRECIÇÕES E PERDAS POR IMPARIDADES ACUMULADAS

(ASS. MUN. DE TERRAS DE SANTA MARIA)

Período
01/01/2023
31/12/2023

(Periodicidade Trimestral / Período Trimestral Após Apuramento dos Resultad

Visualizar Contas s/ Mov.	Slm
---------------------------	-----

Ano
2023

RUBRICAS	PONTO 3.1 (c) - ANEXO Demonstrações Financeiras							
	Início do Período			Final do Período				
	Quantia bruta [2]	Depreciações Acumuladas [3]	Perdas por Imparidade [4]	Quantia Escriturada [5]=[2]-[3]-[4]	Quantia bruta [6]	Depreciações Acumuladas [7]	Perdas por Imparidade [8]	Quantia Escriturada [9]=[6]-[7]-[8]
[1]								
Bens de domínio público, património histórico, artístico e cultural	14 680 470,94 €	9 151 651,15 €		5 528 819,79 €	14 686 592,87 €	9 303 019,79 €	5 383 573,08 €	
AFT11								
Terrenos e recursos naturais								
AFT12								
Edifícios e outras construções								
AFT13								
Infraestruturas	14 680 470,94 €	9 151 651,15 €		5 528 819,79 €	14 686 592,87 €	9 303 019,79 €	5 383 573,08 €	
AFT14								
Património histórico, artístico e cultural								
AFT15								
Outros								
AFT16								
Bens de domínio público em curso								
AFT17								
Ativos fixos em concessão								
AFT21								
Terrenos e recursos naturais								
AFT22								
Edifícios e outras construções								
AFT23								
Infraestruturas								
AFT24								
Património histórico, artístico e cultural								
AFT25								
Ativos fixos em concessão em curso								
AFT26								
Outros ativos fixos tangíveis	1 127 121,79 €	827 638,27 €		299 483,52 €	1 418 384,24 €	834 660,92 €	583 723,32 €	
AFT31								
Terrenos e recursos naturais	221 107,63 €			221 107,63 €	221 107,63 €		221 107,63 €	
AFT32								
Edifícios e outras construções	536,56 €	536,56 €			536,56 €			
AFT33								
Equipamento básico	305 231,88 €	297 093,95 €		8 137,93 €	305 662,38 €	298 851,11 €	6 811,27 €	
AFT34								
Equipamento de transporte	74 088,39 €	74 088,39 €			74 088,39 €			
AFT35								
Equipamento administrativo	100 407,20 €	85 901,89 €		14 505,31 €	101 837,70 €	91 085,96 €	10 751,74 €	
AFT36								
Equipamentos biológicos								
AFT37								
Outros	370 338,63 €	370 017,48 €		321,15 €	370 338,63 €	370 098,90 €	239,73 €	
AFT38								
Ativos fixos tangíveis em curso	55 411,50 €			55 411,50 €	344 812,95 €		344 812,95 €	
TOTAL	15 807 592,73 €	9 979 289,42 €		5 828 303,31 €	16 104 977,11 €	10 137 680,71 €	5 967 296,40 €	

AFT - QUANTIA ESCRITURADA E MOVIMENTOS DO TRIMESTRE

(ASS. MUN. DE TERRAS DE SANTA MARIA)

Período
01/01/2023
31/12/2023

Periodicidade Trimestral / Período Trimestral Após Apu

Ano
2023

Visualizar Contas s/ Mov. Sim

Ativos Fijos Tangíveis	Quantia escriturada inicial	Adições	Transferências internas à entidade	Revalorizações	Variações no período				Diminuições	Quantia escriturada final
					Reversões de perdas por imparidade	Perdas por imparidade	Depreciações do período	Diferenças cambiais		
Bens de domínio público, patrimônio histórico, artístico e cultural	5 528 819,79 €	6 121,93 €					-151 368,64 €			5 383 573,08 €
Terenos e recursos naturais										
Edifícios e outras construções										
Infraestruturas	5 528 819,79 €	6 121,93 €					-151 368,64 €			5 383 573,08 €
Patrimônio histórico, artístico e cultural										
Outros										
Bens de domínio público em curso										
Ativos fixos em concessão										
Terenos e recursos naturais										
Edifícios e outras construções										
Infraestruturas										
Patrimônio histórico, artístico e cultural										
Ativos fixos em concessão em curso										
TOTAL	5 528 819,79 €	6 121,93 €					-151 368,64 €			5 383 573,08 €
Outros ativos fixos tangíveis	299 483,52 €	292 262,44 €					-7 793,46 €		-229,18 €	583 723,32 €
Terenos e recursos naturais	221 107,63 €									221 107,63 €
Edifícios e outras construções										
Equipamento básico	8 137,93 €	430,50 €					-1 757,16 €			6 811,27 €
Equipamento de transporte										
Equipamento administrativo	14 505,31 €	2 430,49 €					-5 954,88 €		-229,18 €	10 751,74 €
Equipamentos biológicos										
Outros	321,15 €						-81,42 €			239,73 €
Ativos fixos tangíveis em curso	55 411,50 €	289 401,45 €								344 812,95 €
TOTAL	5 828 303,31 €	298 384,37 €					-159 162,10 €		-229,18 €	5 967 296,40 €

AFT - DESAGREGAÇÃO DAS ADIÇÕES

(ASS. MUN. DE TERRAS DE SANTA MARIA)

(Periodicidade Trimestral / Período Trimestral Após

Período
01/01/2023
31/12/2023

Apur
Visualizar Contas s/ Mov.

Sim

Ano
2023

		PONTO 3.1 (e) - ANEXO Demonstrações Financeiras									
Ativos Fixos Tangíveis	Internas	Compra	Cessão	Transferência ou troca	Expropriação	Doação, herança, legado ou perdido a favor do estado	Dação em pagamento	Locação financeira	Fusão, cisão, reestruturação	Outras	Total
Bens de domínio público, patrimônio histórico, artístico e cultural		6 121,93 €									6 121,93 €
Terrenos e recursos naturais											
Edifícios e outras construções											
Infraestruturas		6 121,93 €									6 121,93 €
Patrimônio histórico, artístico e cultural											
Outros											
Bens de domínio público em curso											
Ativos fixos em concessão											
Terrenos e recursos naturais											
Edifícios e outras construções											
Infraestruturas											
Patrimônio histórico, artístico e cultural											
Ativos fixos em concessão em curso											
Outros ativos fixos tangíveis		292 262,44 €									292 262,44 €
Terrenos e recursos naturais											
Edifícios e outras construções											
Equipamento básico		430,50 €									430,50 €
Equipamento de transporte											
Equipamento administrativo		2 430,49 €									2 430,49 €
Equipamentos biológicos											
Outros											
Ativos fixos tangíveis em curso		289 401,45 €									289 401,45 €
TOTAL		298 384,37 €									

MAPA ANEXO ÀS DEMONSTRAÇÕES FINANCEIRAS

AMTSM

2023

ASS. MUN. DE TERRAS DE SANTA MARIA

Conta Patrimonial

41.1.1.1.1

Associações de Municípios

Ano 2023
Data de Emissão 15/04/2024

PONTO 3.6 (a) - ANEXO Demonstrações Financeiras

Identificação dos Bens			Aquisição			Alterações Patrimoniais			Amortizações e Regularizações							Alienações / Abates				
Nr. Inv	Descrição	Classificador Complementar	Natureza Material	Data	Tipo	Valor	Data	Tipo	Valor	Valor Patrimonial Atualizado	Taxa Inicial	Taxa Amortização	Anos	Meses	Exercício	Acumuladas	Valor Patrimonial Líquido	Data	Tipo	Valor
603	CAPITAL SOCIAL PERM, EIM	411113		25/06/2009	01	50 000,00	04/03/2011	AK	-24 500,00	0,00	0,000	0,000			0,00	0,00	0,00			0,00
603	CAPITAL SOCIAL PERM, EIM	411113				0,00	31/12/2015	RL	49 911,41	0,00	0,000	0,000			0,00	0,00	0,00			0,00
603	CAPITAL SOCIAL PERM, EIM	411113				0,00	30/12/2016	RL	4 003,06	0,00	0,000	0,000			0,00	0,00	0,00			0,00
603	CAPITAL SOCIAL PERM, EIM	411113				0,00	31/12/2017	RL	5 982,81	0,00	0,000	0,000			0,00	0,00	0,00			0,00
603	CAPITAL SOCIAL PERM, EIM	411113				0,00	02/05/2018	RL	0,21	0,00	0,000	0,000			0,00	0,00	0,00			0,00
603	CAPITAL SOCIAL PERM, EIM	411113				0,00	31/12/2018	RL	419,67	0,00	0,000	0,000			0,00	0,00	0,00			0,00
603	CAPITAL SOCIAL PERM, EIM	411113				0,00	31/12/2019	RL	508,18	0,00	0,000	0,000			0,00	0,00	0,00			0,00
603	CAPITAL SOCIAL PERM, EIM	411113				0,00	02/01/2020	RL	1 300 119,79	0,00	0,000	0,000			0,00	0,00	0,00			0,00
603	CAPITAL SOCIAL PERM, EIM	411113				0,00	26/06/2020	RL	2 234,03	0,00	0,000	0,000			0,00	0,00	0,00			0,00
603	CAPITAL SOCIAL PERM, EIM	411113				0,00	30/12/2020	RL	-383 037,83	0,00	0,000	0,000			0,00	0,00	0,00			0,00
603	CAPITAL SOCIAL PERM, EIM	411113				0,00	31/12/2020	RL	15 724,41	0,00	0,000	0,000			0,00	0,00	0,00			0,00
603	CAPITAL SOCIAL PERM, EIM	411113				0,00	30/12/2021	RL	-591 967,63	0,00	0,000	0,000			0,00	0,00	0,00			0,00
603	CAPITAL SOCIAL PERM, EIM	411113				0,00	31/12/2021	RL	113 815,58	0,00	0,000	0,000			0,00	0,00	0,00			0,00
603	CAPITAL SOCIAL PERM, EIM	411113				0,00	17/06/2022	RL	-25 776,25	517 437,44	0,000	0,000			0,00	0,00	517 437,44			0,00
355	CONSTRUCAO CIVIL + PROJ. ASSESS. E DESPESAS ADMINISTRATIVAS - ETAR SALGUEIRO	43035		30/12/1994	01	557 046,70	30/12/1995	GR	3 158,15	0,00	1.250	0,000		600	0,00	0,00	0,00			0,00
355	CONSTRUCAO CIVIL + PROJ. ASSESS. E DESPESAS ADMINISTRATIVAS - ETAR SALGUEIRO	43035				0,00	30/12/1996	GR	1 169,05	0,00	0,000	0,000			0,00	0,00	0,00			0,00
355	CONSTRUCAO CIVIL + PROJ. ASSESS. E DESPESAS ADMINISTRATIVAS - ETAR SALGUEIRO	43035				0,00	30/12/1997	GR	46 748,84	0,00	0,000	0,000			0,00	0,00	0,00			0,00
355	CONSTRUCAO CIVIL + PROJ. ASSESS. E DESPESAS ADMINISTRATIVAS - ETAR SALGUEIRO	43035				0,00	30/12/1998	GR	57 697,20	0,00	0,000	0,000			0,00	0,00	0,00			0,00
355	CONSTRUCAO CIVIL + PROJ. ASSESS. E DESPESAS ADMINISTRATIVAS - ETAR SALGUEIRO	43035				0,00	30/12/1999	GR	9 678,62	0,00	0,000	0,000			0,00	0,00	0,00			0,00
355	CONSTRUCAO CIVIL + PROJ. ASSESS. E DESPESAS ADMINISTRATIVAS - ETAR SALGUEIRO	43035				0,00	30/12/2000	GR	4 975,51	0,00	0,000	0,000			0,00	0,00	0,00			0,00
355	CONSTRUCAO CIVIL + PROJ. ASSESS. E DESPESAS ADMINISTRATIVAS - ETAR SALGUEIRO	43035				0,00	01/01/2015	VU	0,00	0,00	0,000	0,000			0,00	0,00	0,00			0,00
355	CONSTRUCAO CIVIL + PROJ. ASSESS. E DESPESAS ADMINISTRATIVAS - ETAR SALGUEIRO	43035				0,00	01/01/2016	VU	0,00	680 474,07	0,000	1.720			8 580,60	251 442,18	429 031,89			0,00
356	EQUIPAMENTO - ETAR SALGUEIRO	43035		30/12/1994	01	1 104 918,85	30/12/1995	GR	99 033,51	0,00	12.500	0,000			0,00	0,00	0,00			0,00
356	EQUIPAMENTO - ETAR SALGUEIRO	43035				0,00	30/12/1998	GR	132 071,75	0,00	0,000	0,000			0,00	0,00	0,00			0,00
356	EQUIPAMENTO - ETAR SALGUEIRO	43035				0,00	30/12/1999	GR	20 133,97	0,00	0,000	0,000			0,00	0,00	0,00			0,00
356	EQUIPAMENTO - ETAR SALGUEIRO	43035				0,00	30/12/2001	GR	22 876,87	1 379 034,95	0,000	100,000			0,00	1 379 034,95	0,00			0,00
357	CONSTRUCAO CIVIL + PROJ. ASSESS. E DESPESAS ADMINISTRATIVAS - EMISSARIO FINAL - ETAR SALGUEIRO	43035		30/12/1994	01	196 056,54			0,00	196 056,54	5,000	5,000			0,00	196 056,54	0,00			0,00
360	CONSTRUCAO CIVIL + INDEMNIZACOES - EMISSARIO DE LIXIVIADOS	43035		30/12/1998	01	658 877,38	30/12/1999	GR	3 349,43	0,00	5,000	0,000			0,00	0,00	0,00			0,00
360	CONSTRUCAO CIVIL + INDEMNIZACOES - EMISSARIO DE LIXIVIADOS	43035				0,00	30/12/2000	GR	498,80	0,00	0,000	0,000			0,00	0,00	0,00			0,00
360	CONSTRUCAO CIVIL + INDEMNIZACOES - EMISSARIO DE LIXIVIADOS	43035				0,00	28/12/2002	GR	1 025,52	0,00	0,000	0,000			0,00	0,00	0,00			0,00
360	CONSTRUCAO CIVIL + INDEMNIZACOES - EMISSARIO DE LIXIVIADOS	43035				0,00	29/12/2002	GR	49 898,48	0,00	0,000	0,000			0,00	0,00	0,00			0,00
360	CONSTRUCAO CIVIL + INDEMNIZACOES - EMISSARIO DE LIXIVIADOS	43035				0,00	30/12/2002	GR	11 029,21	0,00	0,000	0,000			0,00	0,00	0,00			0,00
360	CONSTRUCAO CIVIL + INDEMNIZACOES - EMISSARIO DE LIXIVIADOS	43035				0,00	30/12/2003	GR	5 241,87	0,00	0,000	0,000			0,00	0,00	0,00			0,00
360	CONSTRUCAO CIVIL + INDEMNIZACOES - EMISSARIO DE LIXIVIADOS	43035				0,00	01/01/2015	VU	0,00	729 920,69	0,000	33,330			0,00	729 920,69	0,00			0,00
361	CONSTRUCAO CIVIL - EMISSARIO S. PEDRO CASTELOES	43035		31/12/2000	01	1 434 053,39	30/12/2003	GR	2 677,50	0,00	5,000	0,000			0,00	0,00	0,00			0,00
361	CONSTRUCAO CIVIL - EMISSARIO S. PEDRO CASTELOES	43035				0,00	01/01/2015	VU	0,00	1 436 730,89	0,000	20,000			0,00	1 436 730,89	0,00			0,00
363	CONSTRUCAO CIVIL + PROJ. ASSESS. E DESPESAS ADMINISTRATIVAS + INDEMNIZACOES - ESTACAO ELEVATORIA DE OSSELA	43035		30/12/2000	01	389 899,97	30/12/2002	GR	2 587,76	0,00	1.250	0,000		672	0,00	0,00	0,00			0,00
363	CONSTRUCAO CIVIL + PROJ. ASSESS. E DESPESAS ADMINISTRATIVAS + INDEMNIZACOES - ESTACAO ELEVATORIA DE OSSELA	43035				0,00	30/12/2003	GR	4 365,53	0,00	0,000	0,000			0,00	0,00	0,00			0,00
363	CONSTRUCAO CIVIL + PROJ. ASSESS. E DESPESAS ADMINISTRATIVAS + INDEMNIZACOES - ESTACAO ELEVATORIA DE OSSELA	43035				0,00	01/01/2015	VU	0,00	0,00	0,000	0,000			0,00	0,00	0,00			0,00
363	CONSTRUCAO CIVIL + PROJ. ASSESS. E DESPESAS ADMINISTRATIVAS + INDEMNIZACOES - ESTACAO ELEVATORIA DE OSSELA	43035				0,00	01/01/2016	VU	0,00	396 853,26	0,000	1.560			4 963,62	118 890,54	277 962,72			0,00
364	EQUIPAMENTO - ESTACAO ELEVATORIA DE OSSELA	43035		30/12/2000	01	127 091,84	30/12/2002	GR	623,28	0,00	12.500	0,000			0,00	0,00	0,00			0,00
364	EQUIPAMENTO - ESTACAO ELEVATORIA DE OSSELA	43035				0,00	01/08/2013	GR	3 690,00	131 405,12	0,000	12,500			0,00	131 405,12	0,00			0,00

Identificação dos Bens				Aquisição			Alterações Patrimoniais			Amortizações e Regularizações							Alienações / Abates			
Nr. Inv	Descrição	Classificador Complementar	Natureza Material	Data	Tipo	Valor	Data	Tipo	Valor	Valor Patrimonial Atualizado	Taxa Inicial	Taxa Amortização	Anos	Meses	Exercício	Acumuladas	Valor Patrimonial Líquido	Data	Tipo	Valor
366	CONSTRUCAO CIVIL + PROJ. ASSESS. E DESPESAS ADMINISTRATIVAS - ETAR DE OSSELA	43035		30/12/2001	01	886 482,38	30/12/2002	GR	33 737,71	0,00	1.250	0.000		691	0,00	0,00	0,00			0,00
366	CONSTRUCAO CIVIL + PROJ. ASSESS. E DESPESAS ADMINISTRATIVAS - ETAR DE OSSELA	43035				0,00	31/12/2002	GR	5 544,14	0,00	0.000	0.000			0,00	0,00	0,00			0,00
366	CONSTRUCAO CIVIL + PROJ. ASSESS. E DESPESAS ADMINISTRATIVAS - ETAR DE OSSELA	43035				0,00	01/01/2015	VU	0,00	0,00	0.000	0.000			0,00	0,00	0,00			0,00
366	CONSTRUCAO CIVIL + PROJ. ASSESS. E DESPESAS ADMINISTRATIVAS - ETAR DE OSSELA	43035				0,00	01/01/2016	VU	0,00	0,00	0.000	0.000			0,00	0,00	0,00			0,00
366	CONSTRUCAO CIVIL + PROJ. ASSESS. E DESPESAS ADMINISTRATIVAS - ETAR DE OSSELA	43035				0,00	04/08/2023	GR	6 121,93	931 886,16	0.000	1.720			11 573,77	265 798,69	666 087,47			0,00
367	EQUIPAMENTO - ETAR OSSELA	43035		30/12/2001	01	414 733,16	30/12/2002	GR	986,27	0,00	12.500	0.000			0,00	0,00	0,00			0,00
367	EQUIPAMENTO - ETAR OSSELA	43035				0,00	30/12/2003	GR	952,00	416 671,43	0.000	16.670			0,00	416 671,43	0,00			0,00
382	CONSTRUCAO CIVIL + PROJ. ASSESS. E DESPESAS ADMINISTRATIVAS - EMISSARIOS NASCENTE E POENTE	43035		30/12/2003	01	1 701 883,60	01/01/2015	VU	0,00	0,00	5.000	0.000			0,00	0,00	0,00			0,00
382	CONSTRUCAO CIVIL + PROJ. ASSESS. E DESPESAS ADMINISTRATIVAS - EMISSARIOS NASCENTE E POENTE	43035				0,00	03/12/2019	GR	1 000,00	1 702 883,60	0.000	32.430			0,00	1 702 883,60	0,00			0,00
390	MOTO AREJADOR N.º 2 - ETAR DO SALGUEIRO	43035		28/04/2006	01	2 783,00			0,00	2 783,00	12.500	12.500			0,00	2 783,00	0,00			0,00
391	SISTEMA DE TELEGESTAO DE OSSELA, INCLUINDO A INCORPORACAO NO SISTEMA "TELEMET" INSTALADO NA ETAR DO SALGUEIRO	43035		31/05/2006	01	16 586,60			0,00	16 586,60	12.500	12.500			0,00	16 586,60	0,00			0,00
392	SISTEMA DE TELEGESTAO DE OSSELA, INCLUINDO A INCORPORACAO NO SISTEMA "TELEMET" INSTALADO NA ETAR DO SALGUEIRO	43035		31/05/2006	01	9 741,34			0,00	9 741,34	12.500	12.500			0,00	9 741,34	0,00			0,00
393	SISTEMAS MULTIPARAMETRICOS DE MONITORIZACAO DOS COLECTORES INCLUINDO A INCORPORACAO NO SISTEMA "TELEMET" INSTALADO NA ETAR DO SALGUEIRO	43035		31/05/2006	01	40 427,63			0,00	40 427,63	12.500	12.500			0,00	40 427,63	0,00			0,00
397	MOTO AREAJDOR N.º 3 - ETAR SALGUEIRO	43035		22/01/2007	01	2 940,30			0,00	2 940,30	12.500	12.500			0,00	2 940,30	0,00			0,00
404	MOTO AREJADOR N.º 2 - ETAR DO SALGUEIRO	43035		31/08/2007	01	2 940,30			0,00	2 940,30	12.500	0.000			0,00	2 940,30	0,00			0,00
405	SUBSTT. DO GRUPO ELECTROBOMBA N.º 2 - ETAR DO SALGUEIRO	43035		31/08/2007	01	4 769,82			0,00	4 769,82	14.280	14.290			0,00	4 769,82	0,00			0,00
406	BOMBA DE PURGA PRIMÁRIA - ETAR DO SALGUEIRO	43035		18/12/2007	01	4 101,90			0,00	4 101,90	12.500	0.000			0,00	4 101,90	0,00			0,00
407	BOMBA DE PURGA PRIMÁRIA - ETAR DO SALGUEIRO	43035		18/12/2007	01	4 101,90			0,00	4 101,90	12.500	0.000			0,00	4 101,90	0,00			0,00
408	BALNEÁRIOS - ETAR SALGUEIRO	43035		18/12/2007	01	4 713,56	01/01/2015	VU	0,00	4 713,56	1.250	1.390		756	58,92	1 001,64	3 711,92			0,00
577	TAMPAS CAIXAS DE VISITA NOS EMISSÁRIOS NASCENTE E POENTE	43035		30/05/2008	01	1 204,94	01/01/2015	VU	0,00	1 204,94	5.000	7.690		48	60,24	963,93	241,01			0,00
580	MOTOREDUTOR PRIMÁRIO DO DECANTADOR N.º 1	43035		23/10/2008	01	661,50	01/01/2015	VU	0,00	661,50	12.500	100.000			0,00	661,50	0,00			0,00
581	RESGUARDO DE 0,90 M DECANTADORES PRIMÁRIO E SECUNDÁRIO	43035		28/11/2008	01	2 100,00	01/01/2015	VU	0,00	2 100,00	1.250	1.370		768	26,28	420,13	1 679,87			0,00
582	FURO ARTESIANO	43035		06/10/2008	01	4 898,26	01/01/2015	VU	0,00	4 898,26	1.250	1.370		768	61,20	979,46	3 918,80			0,00
604	NOVA BASE DE ASSENTAMENTO DA CHUMACEIRA INFERIOR DO PARAFUSO DE ARQUIMEDES - ETAR SALGUEIRO	43035		30/06/2009	01	1 981,88	01/01/2015	VU	0,00	1 981,88	1.250	1.250		852	23,04	345,71	1 636,17			0,00
608	SUBSTITUIÇÃO DA BOMBA DE ALIMENTAÇÃO DO CIRCUITO DE ÁGUA - ETAR DO SALGUEIRO	43035		30/11/2009	01	1 162,80	01/01/2015	VU	0,00	1 162,80	14.280	50.000			0,00	1 162,80	0,00			0,00
611	BOMBA SUBMERSÍVEL DE RECIRCULAÇÃO N.º 1 - ETAR SALGUEIRO	43035		30/04/2010	01	5 294,40	01/01/2015	VU	0,00	5 294,40	14.280	50.000			0,00	5 294,40	0,00			0,00
614	MOTO-REDUTORES DOS AGITADORES N.º 4, 7 E 9 - ETAR SALGUEIRO	43035		11/11/2010	01	10 817,40	01/01/2015	VU	0,00	10 817,40	12.500	20.000			0,00	10 817,40	0,00			0,00
615	PROLONGAMENTO DO EMISSÁRIO POENTE - CAIXA 1 A 12	43035	E	28/06/2010	97	38 933,65	01/01/2015	VU	0,00	38 933,65	5.000	5.880		96	1 765,26	24 811,57	14 122,08			0,00
639	Substituição do moto-redutor do transportador de lamas - ETAR de Ossela	43035		11/04/2013	01	1 531,35			0,00	1 531,35	12.500	12.500			0,00	1 531,35	0,00			0,00
654	Substituição do motor do compressor do desarenador - ETAR Salgueiro	43035		26/09/2013	01	738,00	01/01/2015	VU	0,00	738,00	12.500	10.000		12	61,50	676,50	61,50			0,00
655	Substituição do grupo do Moto-Redutor do Agitador n.º 5 - ETAR Salgueiro	43035		26/09/2013	01	3 665,40			0,00	3 665,40	12.500	12.500			0,00	3 665,40	0,00			0,00
656	REFORÇO DA CAPACIDADE DE DRENAGEM DO EMISSÁRIO NASCENTE - CAIXA 1 A 25	43035	F	31/12/2013	97	75 646,11			0,00	75 646,11	5.000	5.000		119	3 782,28	38 138,09	37 508,02			0,00
657	Prolongamento do Emissário Poente - Troço B - caixa 17B à caixa 27B	43035	F	31/12/2013	97	30 731,95			0,00	30 731,95	5.000	5.000		119	1 536,60	15 494,05	15 237,90			0,00
661	Substituição do helicóide e barras de desgaste - ETAR de Ossela	43035		28/10/2014	01	4 477,20			0,00	4 477,20	12.500	12.500			0,00	4 477,20	0,00			0,00
662	substituição do soprador de ar n.º 1 do desarenador - ETAR de Ossela	43035		31/12/2014	01	2 829,00			0,00	2 829,00	12.500	12.500			0,00	2 829,00	0,00			0,00
663	sistema multiparamétrico de monitorização no sistema de emissários - PM1 - Ossela S. Pedro de Castelões	43035		18/12/2014	01	13 698,61			0,00	13 698,61	12.500	12.500			0,00	13 698,61	0,00			0,00
665	Prolongamento do Emissário Poente - Troço A: caixa 14 à 36 Troço B - caixa 0B à caixa 17B	43035	F	31/12/2014	97	108 272,70	10/03/2017	GR	12 605,90	120 878,60	5.000	5.630		131	6 123,84	54 026,89	66 851,71			0,00
672	moto redutor do arejador n.º 1 - ETAR Salgueiro	43035		05/06/2015	01	3 849,90			0,00	3 849,90	12.500	12.500			200,52	3 849,90	0,00			0,00
673	moto redutor do arejador n.º 10 - ETAR Salgueiro	43035		17/12/2015	01	3 849,90			0,00	3 849,90	12.500	12.500			441,15	3 849,90	0,00			0,00
784	ETAR Salgueiro - Substituição do Seccionador do PT	43035		27/10/2017	01	3 348,91			0,00	3 348,91	12.500	12.500		21	418,62	2 616,33	732,58			0,00
796	Reabilitação de troço do Emissário Nascente (caixa 55 à 58)	43035	F	31/12/2017	97	24 413,82			0,00	24 413,82	5.000	5.000		167	1 220,70	7 425,75	16 988,07			0,00
821	bomba purga primária - ETAR Salgueiro	43035		14/12/2018	01	4 438,54			0,00	4 438,54	12.500	12.500		35	554,82	2 820,32	1 618,22			0,00
822	Bomba de ecurmas RP3137 - ETAR Salgueiro	43035		14/12/2018	01	2 231,66			0,00	2 231,66	12.500	12.500		35	278,94	1 418,09	813,57			0,00
823	Ponto Monitorização - PM5 ((Emissário de Romariz)	43035		31/12/2018	01	11 805,30	21/05/2019	GR	3 841,83	15 647,13	12.500	13.190		34	1 982,28	9 865,49	5 781,64			0,00

Handwritten marks and initials on the right margin.

Identificação dos Bens				Aquisição			Alterações Patrimoniais			Amortizações e Regularizações							Alienações / Abates			
Nr. Inv	Descrição	Classificador Complementar	Natureza Material	Data	Tipo	Valor	Data	Tipo	Valor	Valor Patrimonial Atualizado	Taxa Inicial	Taxa Amortização	Anos	Meses	Exercício	Acumuladas	Valor Patrimonial Líquido	Data	Tipo	Valor
824	Rolo de espessamento do FB RP 3053 - ETAR Ossela	43035		31/12/2018	01	2 965,41			0,00	2 965,41	12.500	12.500		35	370,68	1 884,29	1 081,12			0,00
833	Ponto Monitorização - PM3 ((Emissário de S. Pedro de Castêlões)	43035		10/12/2019	01	6 142,62			0,00	6 142,62	12.500	12.500		47	767,82	3 135,33	3 007,29			0,00
843	Emissário Nascente - Ligação Emissário Antigo ao Emissário Nvo (caixa 34)	43035		26/03/2021	011	4 161,33			0,00	4 161,33	5.000	5.000		206	208,08	589,56	3 571,77			0,00
359	CONSTRUCAO CIVIL + PROJ. ASSESS. E DESPESAS ADMINISTRATIVAS - ATERRO INTERMUNICIPAL	43039		30/12/1997	01	5 379 182,19	30/12/1998	GR	76 465,31	0,00	1.250	0.000		636	0,00	0,00	0,00			0,00
359	CONSTRUCAO CIVIL + PROJ. ASSESS. E DESPESAS ADMINISTRATIVAS - ATERRO INTERMUNICIPAL	43039				0,00	30/12/1999	GR	25 342,17	0,00	0.000	0.000			0,00	0,00	0,00			0,00
359	CONSTRUCAO CIVIL + PROJ. ASSESS. E DESPESAS ADMINISTRATIVAS - ATERRO INTERMUNICIPAL	43039				0,00	30/12/2002	GR	59 386,74	0,00	0.000	0.000			0,00	0,00	0,00			0,00
359	CONSTRUCAO CIVIL + PROJ. ASSESS. E DESPESAS ADMINISTRATIVAS - ATERRO INTERMUNICIPAL	43039				0,00	30/12/2003	GR	876,12	0,00	0.000	0.000			0,00	0,00	0,00			0,00
359	CONSTRUCAO CIVIL + PROJ. ASSESS. E DESPESAS ADMINISTRATIVAS - ATERRO INTERMUNICIPAL	43039				0,00	01/01/2015	VU	0,00	0,00	0.000	0.000			0,00	0,00	0,00			0,00
359	CONSTRUCAO CIVIL + PROJ. ASSESS. E DESPESAS ADMINISTRATIVAS - ATERRO INTERMUNICIPAL	43039				0,00	01/01/2016	VU	0,00	5 541 252,53	0.000	1.640			69 336,24	1 866 430,90	3 674 821,63			0,00
411	CONSTRUÇÃO DE CENTRO DE RECOLHA / CANIL INTERMUNICIPAL DA AMTSM	43039		30/01/2008	01	463 790,75	30/01/2008	GR	2 362,50	0,00	5.000	0.000		47	0,00	0,00	0,00			0,00
411	CONSTRUÇÃO DE CENTRO DE RECOLHA / CANIL INTERMUNICIPAL DA AMTSM	43039				0,00	31/03/2008	GR	4 410,00	0,00	0.000	0.000			0,00	0,00	0,00			0,00
411	CONSTRUÇÃO DE CENTRO DE RECOLHA / CANIL INTERMUNICIPAL DA AMTSM	43039				0,00	30/05/2008	GR	1 840,74	0,00	0.000	0.000			0,00	0,00	0,00			0,00
411	CONSTRUÇÃO DE CENTRO DE RECOLHA / CANIL INTERMUNICIPAL DA AMTSM	43039				0,00	04/04/2012	GR	378,84	0,00	0.000	0.000			0,00	0,00	0,00			0,00
411	CONSTRUÇÃO DE CENTRO DE RECOLHA / CANIL INTERMUNICIPAL DA AMTSM	43039				0,00	09/06/2014	GR	6 943,38	0,00	0.000	0.000			0,00	0,00	0,00			0,00
411	CONSTRUÇÃO DE CENTRO DE RECOLHA / CANIL INTERMUNICIPAL DA AMTSM	43039				0,00	01/01/2015	VU	0,00	0,00	0.000	0.000			0,00	0,00	0,00			0,00
411	CONSTRUÇÃO DE CENTRO DE RECOLHA / CANIL INTERMUNICIPAL DA AMTSM	43039				0,00	01/01/2016	VU	0,00	0,00	0.000	0.000			0,00	0,00	0,00			0,00
411	CONSTRUÇÃO DE CENTRO DE RECOLHA / CANIL INTERMUNICIPAL DA AMTSM	43039				0,00	27/04/2016	GR	1 717,39	0,00	0.000	0.000			0,00	0,00	0,00			0,00
411	CONSTRUÇÃO DE CENTRO DE RECOLHA / CANIL INTERMUNICIPAL DA AMTSM	43039				0,00	29/04/2016	GR	1 200,00	0,00	0.000	0.000			0,00	0,00	0,00			0,00
411	CONSTRUÇÃO DE CENTRO DE RECOLHA / CANIL INTERMUNICIPAL DA AMTSM	43039				0,00	23/05/2016	GR	126,66	0,00	0.000	0.000			0,00	0,00	0,00			0,00
411	CONSTRUÇÃO DE CENTRO DE RECOLHA / CANIL INTERMUNICIPAL DA AMTSM	43039				0,00	30/06/2016	GR	1 288,89	0,00	0.000	0.000			0,00	0,00	0,00			0,00
411	CONSTRUÇÃO DE CENTRO DE RECOLHA / CANIL INTERMUNICIPAL DA AMTSM	43039				0,00	15/07/2016	GR	1 400,00	0,00	0.000	0.000			0,00	0,00	0,00			0,00
411	CONSTRUÇÃO DE CENTRO DE RECOLHA / CANIL INTERMUNICIPAL DA AMTSM	43039				0,00	14/10/2016	GR	1 290,94	0,00	0.000	0.000			0,00	0,00	0,00			0,00
411	CONSTRUÇÃO DE CENTRO DE RECOLHA / CANIL INTERMUNICIPAL DA AMTSM	43039				0,00	26/07/2017	GR	1 680,50	0,00	0.000	0.000			0,00	0,00	0,00			0,00
411	CONSTRUÇÃO DE CENTRO DE RECOLHA / CANIL INTERMUNICIPAL DA AMTSM	43039				0,00	09/03/2018	GR	9 041,06	0,00	0.000	0.000			0,00	0,00	0,00			0,00
411	CONSTRUÇÃO DE CENTRO DE RECOLHA / CANIL INTERMUNICIPAL DA AMTSM	43039				0,00	31/12/2019	GR	2 874,42	0,00	0.000	0.000			0,00	0,00	0,00			0,00
411	CONSTRUÇÃO DE CENTRO DE RECOLHA / CANIL INTERMUNICIPAL DA AMTSM	43039				0,00	05/03/2020	GR	188,19	0,00	0.000	0.000			0,00	0,00	0,00			0,00
411	CONSTRUÇÃO DE CENTRO DE RECOLHA / CANIL INTERMUNICIPAL DA AMTSM	43039				0,00	06/03/2020	GR	230,75	0,00	0.000	0.000			0,00	0,00	0,00			0,00
411	CONSTRUÇÃO DE CENTRO DE RECOLHA / CANIL INTERMUNICIPAL DA AMTSM	43039				0,00	07/03/2020	GR	222,38	0,00	0.000	0.000			0,00	0,00	0,00			0,00
411	CONSTRUÇÃO DE CENTRO DE RECOLHA / CANIL INTERMUNICIPAL DA AMTSM	43039				0,00	08/03/2020	GR	230,75	0,00	0.000	0.000			0,00	0,00	0,00			0,00
411	CONSTRUÇÃO DE CENTRO DE RECOLHA / CANIL INTERMUNICIPAL DA AMTSM	43039				0,00	09/03/2020	GR	620,66	0,00	0.000	0.000			0,00	0,00	0,00			0,00
411	CONSTRUÇÃO DE CENTRO DE RECOLHA / CANIL INTERMUNICIPAL DA AMTSM	43039				0,00	10/03/2020	GR	191,39	0,00	0.000	0.000			0,00	0,00	0,00			0,00
411	CONSTRUÇÃO DE CENTRO DE RECOLHA / CANIL INTERMUNICIPAL DA AMTSM	43039				0,00	11/03/2020	GR	627,30	0,00	0.000	0.000			0,00	0,00	0,00			0,00
411	CONSTRUÇÃO DE CENTRO DE RECOLHA / CANIL INTERMUNICIPAL DA AMTSM	43039				0,00	12/03/2020	GR	222,38	0,00	0.000	0.000			0,00	0,00	0,00			0,00
411	CONSTRUÇÃO DE CENTRO DE RECOLHA / CANIL INTERMUNICIPAL DA AMTSM	43039				0,00	26/03/2020	GR	2 500,00	0,00	0.000	0.000			0,00	0,00	0,00			0,00
411	CONSTRUÇÃO DE CENTRO DE RECOLHA / CANIL INTERMUNICIPAL DA AMTSM	43039				0,00	22/04/2020	GR	982,52	0,00	0.000	0.000			0,00	0,00	0,00			0,00
411	CONSTRUÇÃO DE CENTRO DE RECOLHA / CANIL INTERMUNICIPAL DA AMTSM	43039				0,00	05/05/2020	GR	7 945,80	0,00	0.000	0.000			0,00	0,00	0,00			0,00
411	CONSTRUÇÃO DE CENTRO DE RECOLHA / CANIL INTERMUNICIPAL DA AMTSM	43039				0,00	11/05/2020	GR	2 029,50	0,00	0.000	0.000			0,00	0,00	0,00			0,00
411	CONSTRUÇÃO DE CENTRO DE RECOLHA / CANIL INTERMUNICIPAL DA AMTSM	43039				0,00	12/05/2020	GR	170,00	0,00	0.000	0.000			0,00	0,00	0,00			0,00
411	CONSTRUÇÃO DE CENTRO DE RECOLHA / CANIL INTERMUNICIPAL DA AMTSM	43039				0,00	20/05/2020	GR	37,76	0,00	0.000	0.000			0,00	0,00	0,00			0,00
411	CONSTRUÇÃO DE CENTRO DE RECOLHA / CANIL INTERMUNICIPAL DA AMTSM	43039				0,00	21/05/2020	GR	20,21	0,00	0.000	0.000			0,00	0,00	0,00			0,00
411	CONSTRUÇÃO DE CENTRO DE RECOLHA / CANIL INTERMUNICIPAL DA AMTSM	43039				0,00	09/09/2020	GR	334,07	0,00	0.000	0.000			0,00	0,00	0,00			0,00
411	CONSTRUÇÃO DE CENTRO DE RECOLHA / CANIL INTERMUNICIPAL DA AMTSM	43039				0,00	10/09/2020	GR	108,24	0,00	0.000	0.000			0,00	0,00	0,00			0,00
411	CONSTRUÇÃO DE CENTRO DE RECOLHA / CANIL INTERMUNICIPAL DA AMTSM	43039				0,00	11/09/2020	GR	29,03	0,00	0.000	0.000			0,00	0,00	0,00			0,00
411	CONSTRUÇÃO DE CENTRO DE RECOLHA / CANIL INTERMUNICIPAL DA AMTSM	43039				0,00	12/09/2020	GR	31,00	0,00	0.000	0.000			0,00	0,00	0,00			0,00

J
PA

Nr. Inv	Identificação dos Bens			Aquisição			Alterações Patrimoniais			Amortizações e Regularizações						Alienações / Abates				
	Descrição	Classificador Complementar	Natureza Material	Data	Tipo	Valor	Data	Tipo	Valor	Valor Patrimonial Atualizado	Taxa Inicial	Taxa Amortização	Anos	Meses	Exercício	Acumuladas	Valor Patrimonial Líquido	Data	Tipo	Valor
411	CONSTRUÇÃO DE CENTRO DE RECOLHA / CANIL INTERMUNICIPAL DA AMTSM	43039				0,00	13/09/2020	GR	42,16	0,00	0.000	0.000			0,00	0,00	0,00			0,00
411	CONSTRUÇÃO DE CENTRO DE RECOLHA / CANIL INTERMUNICIPAL DA AMTSM	43039				0,00	07/10/2020	GR	142,68	0,00	0.000	0.000			0,00	0,00	0,00			0,00
411	CONSTRUÇÃO DE CENTRO DE RECOLHA / CANIL INTERMUNICIPAL DA AMTSM	43039				0,00	08/10/2020	GR	31,98	0,00	0.000	0.000			0,00	0,00	0,00			0,00
411	CONSTRUÇÃO DE CENTRO DE RECOLHA / CANIL INTERMUNICIPAL DA AMTSM	43039				0,00	19/10/2020	GR	1 450,00	0,00	0.000	0.000			0,00	0,00	0,00			0,00
411	CONSTRUÇÃO DE CENTRO DE RECOLHA / CANIL INTERMUNICIPAL DA AMTSM	43039				0,00	21/10/2020	GR	62,13	0,00	0.000	0.000			0,00	0,00	0,00			0,00
411	CONSTRUÇÃO DE CENTRO DE RECOLHA / CANIL INTERMUNICIPAL DA AMTSM	43039				0,00	13/11/2020	GR	1 676,49	0,00	0.000	0.000			0,00	0,00	0,00			0,00
411	CONSTRUÇÃO DE CENTRO DE RECOLHA / CANIL INTERMUNICIPAL DA AMTSM	43039				0,00	02/12/2020	GR	31,00	0,00	0.000	0.000			0,00	0,00	0,00			0,00
411	CONSTRUÇÃO DE CENTRO DE RECOLHA / CANIL INTERMUNICIPAL DA AMTSM	43039				0,00	03/12/2020	GR	103,49	0,00	0.000	0.000			0,00	0,00	0,00			0,00
411	CONSTRUÇÃO DE CENTRO DE RECOLHA / CANIL INTERMUNICIPAL DA AMTSM	43039				0,00	04/12/2020	GR	276,75	0,00	0.000	0.000			0,00	0,00	0,00			0,00
411	CONSTRUÇÃO DE CENTRO DE RECOLHA / CANIL INTERMUNICIPAL DA AMTSM	43039				0,00	30/12/2020	GR	725,70	0,00	0.000	0.000			0,00	0,00	0,00			0,00
411	CONSTRUÇÃO DE CENTRO DE RECOLHA / CANIL INTERMUNICIPAL DA AMTSM	43039				0,00	31/12/2020	GR	3 234,53	524 824,91	0.000	14.120			30 072,96	404 533,25	120 291,66			0,00
512	PLACA DE INAUGURACAO (50X40)	43039		28/03/2008	01	379,94	01/01/2015	VU	0,00	379,94	12.500	100.000			0,00	379,94	0,00			0,00
606	CONSERVAÇÃO E REPARAÇÃO INSTALAÇÕES CIAMTSM - BENFEIORIA	43039		20/07/2009	01	2 580,00			0,00	2 580,00	5.000	5.000	66	129,00	1 870,50	709,50			0,00	
607	PARQUE EMPRESARIAL DE RECUPERAÇÃO DE MATERIAIS	43039	F	30/12/2009	01	125 359,51	23/05/2012	GR	4 872,65	130 232,16	5.000	5.880	64	6 769,68	94 127,19	36 104,97			0,00	
354	TERRENO ETAR DO SALGUEIRO	4311		30/12/1985	01	21 011,86	30/12/1989	GR	10 163,51	31 175,37	0.000	0.000			0,00	0,00	31 175,37			0,00
358	TERRENO ATERRO INTERMUNICIPAL	4311		30/12/1987	01	263,22	30/12/1988	GR	17 314,89	0,00	0.000	0.000			0,00	0,00	0,00			0,00
358	TERRENO ATERRO INTERMUNICIPAL	4311				0,00	30/12/1989	GR	11 287,81	0,00	0.000	0.000			0,00	0,00	0,00			0,00
358	TERRENO ATERRO INTERMUNICIPAL	4311				0,00	30/12/1991	GR	3 173,15	32 039,07	0.000	0.000			0,00	0,00	32 039,07			0,00
362	TERRENO - ESTACAO ELEVATORIA DE OSSELA	4311		30/12/2000	01	26 603,14			0,00	26 603,14	0.000	0.000			0,00	0,00	26 603,14			0,00
365	TERRENO - ETAR DE OSSELA	4311		30/12/2000	01	129 540,05			0,00	129 540,05	0.000	0.000			0,00	0,00	129 540,05			0,00
844	Terreno PM1 - Emissário S. Pedro de Castelões - instalação de caudalímetro	4311		23/03/2021	01	1 750,00			0,00	1 750,00	0.000	0.000			0,00	0,00	1 750,00			0,00
505	PLACA 40X40	4329		24/03/2008	01	94,38	01/01/2015	VU	0,00	94,38	12.500	100.000			0,00	94,38	0,00			0,00
506	PLACA EM PVC EXPANDIDO 32X44 (PLANTA DE EMERGÊNCIA)	4329		14/03/2008	01	17,34	01/01/2015	VU	0,00	17,34	12.500	100.000			0,00	17,34	0,00			0,00
507	PLACA EM PVC EXPANDIDO 32X44 (PLANTA DE EMERGÊNCIA)	4329		14/03/2008	01	17,35	01/01/2015	VU	0,00	17,35	12.500	100.000			0,00	17,35	0,00			0,00
508	PLACA EM PVC EXPANDIDO 32X44 (PLANTA DE EMERGÊNCIA)	4329		14/03/2008	01	17,34	01/01/2015	VU	0,00	17,34	12.500	100.000			0,00	17,34	0,00			0,00
514	PLACAS IDENTIFICADORAS (7X9) EM VINIL (50 PLACAS) + LETRING	4329		28/03/2008	01	273,46	01/01/2015	VU	0,00	273,46	12.500	100.000			0,00	273,46	0,00			0,00
605	SINAL INDICATIVO CIAMTSM	4329		19/01/2009	01	116,69			0,00	116,69	12.500	12.500			0,00	116,69	0,00			0,00
861	Balança para veterinário	43328201		05/07/2022	01	430,50			0,00	430,50	12.500	12.500	78	53,79	80,67	349,83			0,00	
867	Balança veterinária digital de plataforma	43328201		23/11/2023	01	430,50			0,00	430,50	12.500	12.500	94	8,96	8,96	421,54			0,00	
846	Frigorífico	43339		17/12/2021	011	219,00			0,00	219,00	20.000	20.000	35	43,80	91,25	127,75			0,00	
3	LICENÇAS 5 UNID MICROSTATION ENSINO	433922299		22/03/1993	01	2 314,42			0,00	2 314,42	33.330	33.330			0,00	2 314,42	0,00			0,00
13	SISTEMA JEC DE TOPOGRAFIA + LICENÇA	433922299		31/12/1994	01	1 446,50			0,00	1 446,50	33.330	33.330			0,00	1 446,50	0,00			0,00
70	MÁQUINA FOTOGRAFICA DIGITAL OLYMPUS 1400 L	433922299		17/12/1998	01	1 254,74	13/07/1999	VE	10,47	0,00	14.280	0.000			0,00	0,00	0,00			0,00
70	MÁQUINA FOTOGRAFICA DIGITAL OLYMPUS 1400 L	433922299				0,00	20/02/2001	VE	32,42	1 297,63	0.000	25.000			0,00	1 297,63	0,00			0,00
83	COMP. 166 MMX + MODEM	433922299		29/01/1998	01	1 361,09			0,00	1 361,09	25.000	25.000			0,00	1 361,09	0,00			0,00
84	IMPRESSORA EPSON 600C	433922299		29/01/1998	01	255,63			0,00	255,63	25.000	25.000			0,00	255,63	0,00			0,00
85	MONITOR 17" DIG. SVGA 1280X1024	433922299		29/01/1998	01	437,69			0,00	437,69	25.000	25.000			0,00	437,69	0,00			0,00
86	SOFTWARE W95 PORTUGUÊS: 33197-OEM-0028821-95734	433922299		29/01/1998	01	124,70			0,00	124,70	33.330	33.330			0,00	124,70	0,00			0,00
87	SOFTWARE OFFICE 97 STANDARD - CD KEY:0401-0003506	433922299		29/01/1998	01	374,10			0,00	374,10	33.330	33.330			0,00	374,10	0,00			0,00
88	COMP. 166 MMX + MODEM	433922299		29/01/1998	01	1 361,09			0,00	1 361,09	25.000	25.000			0,00	1 361,09	0,00			0,00
89	IMPRESSORA EPSON 600 C	433922299		29/01/1998	01	255,63			0,00	255,63	25.000	25.000			0,00	255,63	0,00			0,00
90	MONITOR 17" DIG. CGA 1280X1024	433922299		29/01/1998	01	437,69			0,00	437,69	25.000	25.000			0,00	437,69	0,00			0,00
91	SOFTWARE W95 PORTUGUÊS: 24897 - OEM - 0025061 63123	433922299		29/01/1998	01	124,70			0,00	124,70	33.330	33.330			0,00	124,70	0,00			0,00
92	SOFTWARE OFFICE 97 STANDARD - CD KEY:0401-0005754	433922299		29/01/1998	01	374,10			0,00	374,10	33.330	33.330			0,00	374,10	0,00			0,00
93	COMP. 166 MMX + MODEM	433922299		29/01/1998	01	1 361,09			0,00	1 361,09	25.000	25.000			0,00	1 361,09	0,00			0,00
94	IMPRESSORA EPSON 600C	433922299		29/01/1998	01	255,63			0,00	255,63	25.000	25.000			0,00	255,63	0,00			0,00
95	MONITOR 17" DIG. CGA 1280X1024	433922299		29/01/1998	01	437,69			0,00	437,69	25.000	25.000			0,00	437,69	0,00			0,00
96	SOFTWARE W95 PORTUGUÊS: 24896 - OEM - 0015366 - 45940	433922299		29/01/1998	01	124,70			0,00	124,70	33.330	33.330			0,00	124,70	0,00			0,00
97	SOFTWARE OFFICE 97 STANDARD - CD KEY:0401-0003443	433922299		29/01/1998	01	374,10			0,00	374,10	33.330	33.330			0,00	374,10	0,00			0,00
98	COMP. 166 MMX + MODEM	433922299		29/01/1998	01	1 361,09			0,00	1 361,09	25.000	25.000			0,00	1 361,09	0,00			0,00
99	IMPRESSORA EPSON 600C	433922299		29/01/1998	01	255,63			0,00	255,63	25.000	25.000			0,00	255,63	0,00			0,00
100	MONITOR 17" DIG. CGA 1280X1024	433922299		29/01/1998	01	437,69			0,00	437,69	25.000	25.000			0,00	437,69	0,00			0,00
101	SOFTWARE W95 PORTUGUÊS: 24896 - OEM - 0015366 - 45941	433922299		29/01/1998	01	124,70			0,00	124,70	33.330	33.330			0,00	124,70	0,00			0,00
102	SOFTWARE OFFICE 97 STANDARD - CD KEY:0401-0025106	433922299		29/01/1998	01	374,10			0,00	374,10	33.330	33.330			0,00	374,10	0,00			0,00
103	COMP. P233MX + IOMEGA + MODEM + PLACA REDE	433922299		29/01/1998	01	1 567,30			0,00	1 567,30	25.000	25.000			0,00	1 567,30	0,00			0,00
104	MONITOR 17" DIG. SVGA 1280X1024	433922299		29/01/1998	01	437,69			0,00	437,69	25.000	25.000			0,00	437,69	0,00			0,00
105	SOFTWARE WNT 4.0 C/ 5 LICENÇAS + PHOP 4.0	433922299		29/01/1998	01	1 824,53			0,00	1 824,53	33.330	33.330			0,00	1 824,53	0,00			0,00
106	IMPRESSORA EPSON 600C	433922299		29/01/1998	01	255,63			0,00	255,63	25.000	25.000			0,00	255,63	0,00			0,00
107	MESA 120X80X72 TAMPO SINT. EKZ	433922299		01/04/1998	01	267,58			0,00	267,58	12.500	12.500			0,00	267,58	0,00			0,00
108	MESA 120X80X72 TAMPO SINT. EKZ	433922299		01/04/1998	01	267,58			0,00	267,58	12.500	12.500			0,00	267,58	0,00			0,00

J

AK

Nr. Inv	Identificação dos Bens			Aquisição			Alterações Patrimoniais			Amortizações e Regularizações						Alienações / Abates				
	Descrição	Classificador Complementar	Natureza Material	Data	Tipo	Valor	Data	Tipo	Valor	Valor Patrimonial Atualizado	Taxa Inicial	Taxa Amortização	Anos	Meses	Exercício	Acumuladas	Valor Patrimonial Líquido	Data	Tipo	Valor
269	CADEIRA EM CHAPA AÇO C/ BRACOS G1	433922299		01/04/1998	01	63,61			0,00	63,61	12.500	12.500			0,00	63,61	0,00			0,00
270	CADEIRA EM CHAPA AÇO C/ BRACOS G1	433922299		01/04/1998	01	63,61			0,00	63,61	12.500	12.500			0,00	63,61	0,00			0,00
271	CADEIRA EM CHAPA AÇO C/ BRACOS G1	433922299		01/04/1998	01	63,61			0,00	63,61	12.500	12.500			0,00	63,61	0,00			0,00
272	CADEIRA EM CHAPA AÇO C/ BRACOS G1	433922299		01/04/1998	01	63,61			0,00	63,61	12.500	12.500			0,00	63,61	0,00			0,00
273	CADEIRA EM CHAPA AÇO C/ BRACOS G1	433922299		01/04/1998	01	63,61			0,00	63,61	12.500	12.500			0,00	63,61	0,00			0,00
274	CADEIRA EM CHAPA AÇO C/ BRACOS G1	433922299		01/04/1998	01	63,61			0,00	63,61	12.500	12.500			0,00	63,61	0,00			0,00
275	CADEIRA EM CHAPA AÇO C/ BRACOS G1	433922299		01/04/1998	01	63,61			0,00	63,61	12.500	12.500			0,00	63,61	0,00			0,00
276	CADEIRA EM CHAPA AÇO C/ BRACOS G1	433922299		01/04/1998	01	63,61			0,00	63,61	12.500	12.500			0,00	63,61	0,00			0,00
277	CADEIRA EM CHAPA AÇO C/ BRACOS G1	433922299		01/04/1998	01	63,61			0,00	63,61	12.500	12.500			0,00	63,61	0,00			0,00
278	CADEIRA EM CHAPA AÇO C/ BRACOS G1	433922299		01/04/1998	01	63,61			0,00	63,61	12.500	12.500			0,00	63,61	0,00			0,00
279	CADEIRA EM CHAPA AÇO C/ BRACOS G1	433922299		01/04/1998	01	63,61			0,00	63,61	12.500	12.500			0,00	63,61	0,00			0,00
280	CADEIRA EM CHAPA AÇO C/ BRACOS G1	433922299		01/04/1998	01	63,61			0,00	63,61	12.500	12.500			0,00	63,61	0,00			0,00
281	CADEIRA EM CHAPA AÇO C/ BRACOS G1	433922299		01/04/1998	01	63,61			0,00	63,61	12.500	12.500			0,00	63,61	0,00			0,00
282	CADEIRA EM CHAPA AÇO C/ BRACOS G1	433922299		01/04/1998	01	63,61			0,00	63,61	12.500	12.500			0,00	63,61	0,00			0,00
283	CADEIRA EM CHAPA AÇO C/ BRACOS G1	433922299		01/04/1998	01	63,61			0,00	63,61	12.500	12.500			0,00	63,61	0,00			0,00
284	CADEIRA EM CHAPA AÇO C/ BRACOS G1	433922299		01/04/1998	01	63,61			0,00	63,61	12.500	12.500			0,00	63,61	0,00			0,00
285	CADEIRA EM CHAPA AÇO C/ BRACOS G1	433922299		01/04/1998	01	63,61			0,00	63,61	12.500	12.500			0,00	63,61	0,00			0,00
286	CADEIRA EM CHAPA AÇO C/ BRACOS G1	433922299		01/04/1998	01	63,61			0,00	63,61	12.500	12.500			0,00	63,61	0,00			0,00
287	SOFTWARE DOCBASE	433922299		13/08/1998	01	8 753,90			0,00	8 753,90	33.330	33.330			0,00	8 753,90	0,00			0,00
288	LICENÇA SOFTWARE BIBLIOWEB	433922299		23/07/1998	01	1 750,78			0,00	1 750,78	33.330	33.330			0,00	1 750,78	0,00			0,00
297	VIDEOGRAVADOR SONY SLVE730NP	433922299		10/02/1999	01	339,23			0,00	339,23	14.280	14.290			0,00	339,23	0,00			0,00
298	VIDEOGRAVADOR SONY SLVE730NP	433922299		10/02/1999	01	339,23			0,00	339,23	14.280	14.290			0,00	339,23	0,00			0,00
299	CAMARA DE VIDEO SONY CCD - TR511E	433922299		10/02/1999	01	573,57			0,00	573,57	14.280	14.290			0,00	573,57	0,00			0,00
300	CAMARA DE VIDEO SONY CCD - TR511E	433922299		10/02/1999	01	573,57			0,00	573,57	14.280	14.290			0,00	573,57	0,00			0,00
302	COMPUTADOR PORTATIL COMPAQ AMADA M3000 + CD MOBILE EXPANSION COMPAQ M3000 + SACO TRABSPORTE	433922299		30/12/1999	01	3 033,22			0,00	3 033,22	25.000	25.000			0,00	3 033,22	0,00			0,00
303	DATA SHOW COMPAQ MP 1800	433922299		30/12/1999	01	4 768,95			0,00	4 768,95	25.000	25.000			0,00	4 768,95	0,00			0,00
305	QUIOSQUE "ESPLANADA DO LIVRO"	433922299		05/01/1999	01	24 744,36			0,00	24 744,36	12.500	12.500			0,00	24 744,36	0,00			0,00
306	QUIOSQUE "ESPLANADA DO LIVRO"	433922299		05/01/1999	01	24 744,36			0,00	24 744,36	12.500	12.500			0,00	24 744,36	0,00			0,00
307	QUIOSQUE "ESPLANADA DO LIVRO"	433922299		05/01/1999	01	24 744,36			0,00	24 744,36	12.500	12.500			0,00	24 744,36	0,00			0,00
308	QUIOSQUE "ESPLANADA DO LIVRO"	433922299		05/01/1999	01	24 744,36			0,00	24 744,36	12.500	12.500			0,00	24 744,36	0,00			0,00
309	QUIOSQUE "ESPLANADA DO LIVRO"	433922299		05/01/1999	01	24 744,36			0,00	24 744,36	12.500	12.500			0,00	24 744,36	0,00			0,00
310	QUIOSQUE "ESPLANADA DO LIVRO"	433922299		05/01/1999	01	24 744,36			0,00	24 744,36	12.500	12.500			0,00	24 744,36	0,00			0,00
321	CASSETES VIDEO	433922299		15/02/2000	01	2 181,00			0,00	2 181,00	25.000	25.000			0,00	2 181,00	0,00			0,00
322	CASSETES VIDEO	433922299		15/02/2000	01	2 181,00			0,00	2 181,00	25.000	25.000			0,00	2 181,00	0,00			0,00
323	CASSETES VIDEO	433922299		15/02/2000	01	2 181,00			0,00	2 181,00	25.000	25.000			0,00	2 181,00	0,00			0,00
324	CASSETES VIDEO	433922299		15/02/2000	01	2 181,00			0,00	2 181,00	25.000	25.000			0,00	2 181,00	0,00			0,00
325	CASSETES VIDEO	433922299		15/02/2000	01	2 181,00			0,00	2 181,00	25.000	25.000			0,00	2 181,00	0,00			0,00
412	BANCADA AÇO INOX (3300X600X850)	433922299		28/02/2008	01	709,68	01/01/2015	VU	0,00	709,68	12.500	100.000			0,00	709,68	0,00			0,00
413	BANCADA AÇO INOX (3200X600X850)	433922299		28/02/2008	01	687,85	01/01/2015	VU	0,00	687,85	12.500	100.000			0,00	687,85	0,00			0,00
414	PRATELEIRA LISA AÇO INOX (6400X600X850)	433922299		28/02/2008	01	581,09	01/01/2015	VU	0,00	581,09	12.500	100.000			0,00	581,09	0,00			0,00
415	BANCADA AÇO INOX (2500X600X850)	433922299		28/02/2008	01	701,19	01/01/2015	VU	0,00	701,19	12.500	100.000			0,00	701,19	0,00			0,00
416	ARMARIO FRIGORIFICO (680X600X2050)	433922299		28/02/2008	01	1 592,84	01/01/2015	VU	0,00	1 592,84	12.500	100.000			0,00	1 592,84	0,00			0,00
417	BANCADA AÇO INOX C/ 2 PIOS SEMI INDUSTRIAIS (2500X600X850)	433922299		28/02/2008	01	789,75	01/01/2015	VU	0,00	789,75	12.500	100.000			0,00	789,75	0,00			0,00
418	BANCADA AÇO INOX C/ 2 PIOS SEMI INDUSTRIAIS (2500X600X850)	433922299		28/02/2008	01	789,75	01/01/2015	VU	0,00	789,75	12.500	100.000			0,00	789,75	0,00			0,00
419	PIO LAVA MAO P/ AGUA FRIA INOX (500X500X850)	433922299		28/02/2008	01	357,87	01/01/2015	VU	0,00	357,87	12.500	100.000			0,00	357,87	0,00			0,00
420	COMEDOIRO EM AÇO INOX	433922299		28/02/2008	01	19,29			0,00	19,29	25.000	25.000			0,00	19,29	0,00			0,00
421	COMEDOIRO EM AÇO INOX	433922299		28/02/2008	01	19,30			0,00	19,30	25.000	25.000			0,00	19,30	0,00			0,00
422	COMEDOIRO EM AÇO INOX	433922299		28/02/2008	01	19,30			0,00	19,30	25.000	25.000			0,00	19,30	0,00			0,00
423	COMEDOIRO EM AÇO INOX	433922299		28/02/2008	01	19,30			0,00	19,30	25.000	25.000			0,00	19,30	0,00			0,00
424	COMEDOIRO EM AÇO INOX	433922299		28/02/2008	01	19,30			0,00	19,30	25.000	25.000			0,00	19,30	0,00			0,00
425	COMEDOIRO EM AÇO INOX	433922299		28/02/2008	01	19,30			0,00	19,30	25.000	25.000			0,00	19,30	0,00			0,00
426	COMEDOIRO EM AÇO INOX	433922299		28/02/2008	01	19,30			0,00	19,30	25.000	25.000			0,00	19,30	0,00			0,00
427	COMEDOIRO EM AÇO INOX	433922299		28/02/2008	01	19,30			0,00	19,30	25.000	25.000			0,00	19,30	0,00			0,00
428	COMEDOIRO EM AÇO INOX	433922299		28/02/2008	01	19,30			0,00	19,30	25.000	25.000			0,00	19,30	0,00			0,00
429	COMEDOIRO EM AÇO INOX	433922299		28/02/2008	01	19,30			0,00	19,30	25.000	25.000			0,00	19,30	0,00			0,00
430	COMEDOIRO EM AÇO INOX	433922299		28/02/2008	01	19,30			0,00	19,30	25.000	25.000			0,00	19,30	0,00			0,00
431	COMEDOIRO EM AÇO INOX	433922299		28/02/2008	01	19,30			0,00	19,30	25.000	25.000			0,00	19,30	0,00			0,00
432	COMEDOIRO EM AÇO INOX	433922299		28/02/2008	01	19,30			0,00	19,30	25.000	25.000			0,00	19,30	0,00			0,00
433	COMEDOIRO EM AÇO INOX	433922299		28/02/2008	01	19,30			0,00	19,30	25.000	25.000			0,00	19,30	0,00			0,00
434	COMEDOIRO EM AÇO INOX	433922299		28/02/2008	01	19,30			0,00	19,30	25.000	25.000			0,00	19,30	0,00			0,00
435	COMEDOIRO EM AÇO INOX	433922299		28/02/2008	01	19,30			0,00	19,30	25.000	25.000			0,00	19,30	0,00			0,00
436	COMEDOIRO EM AÇO INOX	433922299		28/02/2008	01	19,30			0,00	19,30	25.000	25.000			0,00	19,30	0,00			0,00
437	COMEDOIRO EM AÇO INOX	433922299		28/02/2008	01	19,30			0,00	19,30	25.000	25.000			0,00	19,30	0,00			0,00
438	COMEDOIRO EM AÇO INOX	433922299		28/02/2008	01	19,30			0,00	19,30	25.000	25.000			0,00	19,30	0,00			0,00
439	COMEDOIRO EM AÇO INOX	433922299		28/02/2008	01	19,30</														

Identificação dos Bens				Aquisição			Alterações Patrimoniais			Amortizações e Regularizações						Alienações / Abates				
Nr. Inv	Descrição	Classificador Complementar	Natureza Material	Data	Tipo	Valor	Data	Tipo	Valor	Valor Patrimonial Atualizado	Taxa Inicial	Taxa Amortização	Anos	Meses	Exercício	Acumuladas	Valor Patrimonial Líquido	Data	Tipo	Valor
452	COMEDOURO EM AÇO INOX	433922299		28/02/2008	01	19,30			0,00	19,30	25,000	25,000			0,00	19,30	0,00			0,00
453	COMEDOURO EM AÇO INOX	433922299		28/02/2008	01	19,30			0,00	19,30	25,000	25,000			0,00	19,30	0,00			0,00
454	COMEDOURO EM AÇO INOX	433922299		28/02/2008	01	19,30			0,00	19,30	25,000	25,000			0,00	19,30	0,00			0,00
455	COMEDOURO EM AÇO INOX	433922299		28/02/2008	01	19,30			0,00	19,30	25,000	25,000			0,00	19,30	0,00			0,00
456	COMEDOURO EM AÇO INOX	433922299		28/02/2008	01	19,30			0,00	19,30	25,000	25,000			0,00	19,30	0,00			0,00
457	COMEDOURO EM AÇO INOX	433922299		28/02/2008	01	19,30			0,00	19,30	25,000	25,000			0,00	19,30	0,00			0,00
458	COMEDOURO EM AÇO INOX	433922299		28/02/2008	01	19,30			0,00	19,30	25,000	25,000			0,00	19,30	0,00			0,00
459	COMEDOURO EM AÇO INOX	433922299		28/02/2008	01	19,30			0,00	19,30	25,000	25,000			0,00	19,30	0,00			0,00
460	COMEDOURO EM AÇO INOX	433922299		28/02/2008	01	19,30			0,00	19,30	25,000	25,000			0,00	19,30	0,00			0,00
461	COMEDOURO EM AÇO INOX	433922299		28/02/2008	01	19,30			0,00	19,30	25,000	25,000			0,00	19,30	0,00			0,00
462	COMEDOURO EM AÇO INOX	433922299		28/02/2008	01	19,30			0,00	19,30	25,000	25,000			0,00	19,30	0,00			0,00
463	COMEDOURO EM AÇO INOX	433922299		28/02/2008	01	19,30			0,00	19,30	25,000	25,000			0,00	19,30	0,00			0,00
464	COMEDOURO EM AÇO INOX	433922299		28/02/2008	01	19,30			0,00	19,30	25,000	25,000			0,00	19,30	0,00			0,00
465	COMEDOURO EM AÇO INOX	433922299		28/02/2008	99	19,30			0,00	19,30	25,000	25,000			0,00	19,30	0,00			0,00
466	COMEDOURO EM AÇO INOX	433922299		28/02/2008	99	19,30			0,00	19,30	25,000	25,000			0,00	19,30	0,00			0,00
467	COMEDOURO EM AÇO INOX	433922299		28/02/2008	99	19,30			0,00	19,30	25,000	25,000			0,00	19,30	0,00			0,00
468	COMEDOURO EM AÇO INOX	433922299		28/02/2008	99	19,30			0,00	19,30	25,000	25,000			0,00	19,30	0,00			0,00
469	COMEDOURO EM AÇO INOX	433922299		28/02/2008	99	19,30			0,00	19,30	25,000	25,000			0,00	19,30	0,00			0,00
470	COMEDOURO EM AÇO INOX	433922299		28/02/2008	99	19,30			0,00	19,30	25,000	25,000			0,00	19,30	0,00			0,00
471	CONTENTORES - TRANSPORTE DE ANIMAIS	433922299		28/02/2008	01	1 266,86	01/01/2015	VU	0,00	1 266,86	12,500	100,000			0,00	1 266,86	0,00			0,00
472	CONTENTORES - TRANSPORTE DE ANIMAIS	433922299		28/02/2008	01	1 266,86	01/01/2015	VU	0,00	1 266,86	12,500	100,000			0,00	1 266,86	0,00			0,00
473	MOVEL FIXO (150X150X150) - EM FERRO ZINCADO	433922299		28/02/2008	01	1 312,24	01/01/2015	VU	0,00	1 312,24	12,500	100,000			0,00	1 312,24	0,00			0,00
474	MOVEL FIXO (150X150X150) - EM FERRO ZINCADO	433922299		28/02/2008	01	1 312,25	01/01/2015	VU	0,00	1 312,25	12,500	100,000			0,00	1 312,25	0,00			0,00
475	MOVEL MODULADO (120X60X80), EM FERRO ZINCADO	433922299		28/02/2008	01	1 376,52	01/01/2015	VU	0,00	1 376,52	12,500	100,000			0,00	1 376,52	0,00			0,00
476	MOVEL MODULADO (120X60X80), EM FERRO ZINCADO	433922299		28/02/2008	01	1 376,52	01/01/2015	VU	0,00	1 376,52	12,500	100,000			0,00	1 376,52	0,00			0,00
477	MESA DE ATENDIEMNTO (120X70X90) - AÇO INOX, C/SUORTE P/ SORO, BANDEJA LATERAL E BALDE DE ALUMINIO	433922299		28/02/2008	01	751,30	01/01/2015	VU	0,00	751,30	12,500	100,000			0,00	751,30	0,00			0,00
478	MESA DE ATENDIEMNTO (120X70X90) - AÇO INOX, C/SUORTE P/ SORO, BANDEJA LATERAL E BALDE DE ALUMINIO	433922299		28/02/2008	01	751,30	01/01/2015	VU	0,00	751,30	12,500	100,000			0,00	751,30	0,00			0,00
479	MESA CIRURGICA REGULAVEL (120X70), AÇO INOX, C/SUORTE P/ SORO, BANDEJA LATERAL E BALDE DE ALUMINIO	433922299		28/02/2008	01	1 462,24	01/01/2015	VU	0,00	1 462,24	12,500	100,000			0,00	1 462,24	0,00			0,00
480	ARMARIO VITRINE (165X65X40) - PINTURA ALTA RESISTENCIA ESMALTADA E 4 PRATELEIRAS, SUPORTE P/ SORO, BANDEJA LATERAL E BALDE DE ALUMINIO	433922299		28/02/2008	01	1 830,96	01/01/2015	VU	0,00	1 830,96	12,500	100,000			0,00	1 830,96	0,00			0,00
481	ARMARIO VITRINE (165X65X40) - PINTURA ALTA RESISTENCIA ESMALTADA E 4 PRATELEIRAS, SUPORTE P/ SORO, BANDEJA LATERAL E BALDE DE ALUMINIO	433922299		28/02/2008	01	1 830,95	01/01/2015	VU	0,00	1 830,95	12,500	100,000			0,00	1 830,95	0,00			0,00
482	MESA PARA ESTUFA (60X40X80), PINTURA ALTA RESISTENCIA ESMALTADA	433922299		28/02/2008	01	952,98	01/01/2015	VU	0,00	952,98	12,500	100,000			0,00	952,98	0,00			0,00
483	MESA PARA ESTUFA (60X40X80), PINTURA ALTA RESISTENCIA ESMALTADA	433922299		28/02/2008	01	952,98	01/01/2015	VU	0,00	952,98	12,500	100,000			0,00	952,98	0,00			0,00
484	CARRO P/ CURATIVOS (60X40X80), EM AÇO INOX, VARANDAS LATERAIS, CESTO	433922299		28/02/2008	01	2 124,04	01/01/2015	VU	0,00	2 124,04	12,500	100,000			0,00	2 124,04	0,00			0,00
485	SUORTE P/ SORO, ALTURA REGULAVEL, CAPACIDADE 4 FRASCOS, EM AÇO INOX	433922299		28/02/2008	01	513,04	01/01/2015	VU	0,00	513,04	12,500	100,000			0,00	513,04	0,00			0,00
486	INCINERADOR A GÁS C/ CAPACIDADE DE 0,6 M3/800°C	433922299		28/02/2008	01	31 927,41	01/01/2015	VU	0,00	31 927,41	12,500	100,000			0,00	31 927,41	0,00			0,00
502	ESTETOSCÓPIO	433922299		24/03/2008	01	120,17	01/01/2015	VU	0,00	120,17	12,500	100,000			0,00	120,17	0,00			0,00
503	OFTALMOSCÓPIO	433922299		24/03/2008	01	180,53	01/01/2015	VU	0,00	180,53	12,500	100,000			0,00	180,53	0,00			0,00
513	FRIGORIFICO	433922299		02/04/2008	01	119,00	01/01/2015	VU	0,00	119,00	12,500	100,000			0,00	119,00	0,00			0,00
515	AÇAIMÉ NYLON N.º 2	433922299		11/04/2008	01	5,20	01/01/2015	VU	0,00	5,20	12,500	100,000			0,00	5,20	0,00			0,00
516	AÇAIMÉ NYLON N.º 3	433922299		11/04/2008	01	5,40	01/01/2015	VU	0,00	5,40	12,500	100,000			0,00	5,40	0,00			0,00
517	AÇAIMÉ NYLON N.º 3	433922299		11/04/2008	01	5,40	01/01/2015	VU	0,00	5,40	12,500	100,000			0,00	5,40	0,00			0,00
518	AÇAIMÉ NYLON N.º 4	433922299		11/04/2008	01	5,70	01/01/2015	VU	0,00	5,70	12,500	100,000			0,00	5,70	0,00			0,00
519	AÇAIMÉ NYLON N.º 5	433922299		11/04/2008	01	5,89	01/01/2015	VU	0,00	5,89	12,500	100,000			0,00	5,89	0,00			0,00
520	AÇAIMÉ NYLON N.º 5	433922299		11/04/2008	01	5,89	01/01/2015	VU	0,00	5,89	12,500	100,000			0,00	5,89	0,00			0,00
523	ASPIRADOR BOSCH (21L) E LATA PARA CINZAS (ADAPTÁVEL AO ASPIRADOR)	433922299		24/04/2008	01	139,80	01/01/2015	VU	0,00	139,80	12,500	100,000			0,00	139,80	0,00			0,00
524	ARCA FRIGORIFICA	433922299		24/04/2008	01	569,00	01/01/2015	VU	0,00	569,00	12,500	100,000			0,00	569,00	0,00			0,00
525	COMEDOURO EM AÇO INOX	433922299		30/05/2008	01	3,50			0,00	3,50	25,000	25,000			0,00	3,50	0,00			0,00
526	COMEDOURO EM AÇO INOX	433922299		30/05/2008	01	3,50			0,00	3,50	25,000	25,000			0,00	3,50	0,00			0,00
527	COMEDOURO EM AÇO INOX	433922299		30/05/2008	01	3,50			0,00	3,50	25,000	25,000			0,00	3,50	0,00			0,00
528	COMEDOURO EM AÇO INOX	433922299		30/05/2008	01	3,50			0,00	3,50	25,000	25,000			0,00	3,50	0,00			0,00
529	AÇAIMÉ NYLON N.º 2	433922299		05/06/2008	01	5,20	01/01/2015	VU	0,00	5,20	12,500	100,000			0,00	5,20	0,00			0,00
530	AÇAIMÉ NYLON N.º 4	433922299		05/06/2008	01	5,70	01/01/2015	VU	0,00	5,70	12,500	100,000			0,00	5,70	0,00			0,00
533	BALDE COM PEDAL	433922299		27/06/2008	01	10,89	01/01/2015	VU	0,00	10,89	12,500	100,000			0,00	10,89	0,00			0,00
535	COMEDOURO EM AÇO INOX	433922299		21/08/2008	01	3,50			0,00	3,50	25,000	25,000			0,00	3,50	0,00			0,00
536	COMEDOURO EM AÇO INOX	433922299		21/08/2008	01	3,50			0,00	3,50	25,000	25,000			0,00	3,50	0,00			0,00
537	COMEDOURO EM AÇO INOX	433922299		21/08/2008	01	3,50			0,00	3,50	25,000	25,000			0,00	3,50	0,00			0,00
538	COMEDOURO EM AÇO INOX	433922299		21/08/2008	01	3,50			0,00	3,50	25,000	25,000			0,00	3,50	0,00			0,00
539	COMEDOURO EM AÇO INOX	433922299		21/08/2008	01	3,50			0,00	3,50	25,000	25,000			0,00	3,50	0,00			0,00
540	COMEDOURO EM AÇO INOX	433922299		21/08/2008	01	3,50			0,00	3,50	25,000	25,000			0,00	3,50	0,00			0,00
541	COMEDOURO EM AÇO INOX	433922299		21/08/2008	01	3,50			0,00	3,50	25,000	25,000			0,00	3,50	0,00			0,00
542	COMEDOURO EM AÇO INOX	433922299		21/08/2008	01	3,50			0,00	3,50	25,000	25,000			0,00	3,50	0,00			0,00
543	COMEDOURO EM AÇO INOX	433922299		21/08/2008	01	3,50			0,00	3,50	25,000	25,000			0,00	3,50	0,00			0,00
544	COMEDOURO EM AÇO INOX	433922299		21/08/2008	01	3,50														

Nr. Inv	Identificação dos Bens			Aquisição			Alterações Patrimoniais			Amortizações e Regularizações						Alienações / Abates				
	Descrição	Classificador Complementar	Natureza Material	Data	Tipo	Valor	Data	Tipo	Valor	Valor Patrimonial Atualizado	Taxa Inicial	Taxa Amortização	Anos	Meses	Exercício	Acumuladas	Valor Patrimonial Líquido	Data	Tipo	Valor
546	COMEDOURO EM AÇO INOX	433922299		21/08/2008	01	3,50			0,00	3,50	25.000	25.000			0,00	3,50	0,00			0,00
547	COMEDOURO EM AÇO INOX	433922299		21/08/2008	01	3,50			0,00	3,50	25.000	25.000			0,00	3,50	0,00			0,00
548	COMEDOURO EM AÇO INOX	433922299		21/08/2008	01	3,50			0,00	3,50	25.000	25.000			0,00	3,50	0,00			0,00
549	COMEDOURO EM AÇO INOX	433922299		21/08/2008	01	3,50			0,00	3,50	25.000	25.000			0,00	3,50	0,00			0,00
550	COMEDOURO EM AÇO INOX	433922299		21/08/2008	01	3,50			0,00	3,50	25.000	25.000			0,00	3,50	0,00			0,00
551	COMEDOURO EM AÇO INOX	433922299		21/08/2008	01	3,50			0,00	3,50	25.000	25.000			0,00	3,50	0,00			0,00
552	COMEDOURO EM AÇO INOX	433922299		21/08/2008	01	3,50			0,00	3,50	25.000	25.000			0,00	3,50	0,00			0,00
553	COMEDOURO EM AÇO INOX	433922299		21/08/2008	01	3,50			0,00	3,50	25.000	25.000			0,00	3,50	0,00			0,00
554	COMEDOURO EM AÇO INOX	433922299		21/08/2008	01	3,50			0,00	3,50	25.000	25.000			0,00	3,50	0,00			0,00
555	COMEDOURO EM AÇO INOX	433922299		21/08/2008	01	3,50			0,00	3,50	25.000	25.000			0,00	3,50	0,00			0,00
556	COMEDOURO EM AÇO INOX	433922299		21/08/2008	01	3,50			0,00	3,50	25.000	25.000			0,00	3,50	0,00			0,00
557	COMEDOURO EM AÇO INOX	433922299		21/08/2008	01	3,50			0,00	3,50	25.000	25.000			0,00	3,50	0,00			0,00
558	COMEDOURO EM AÇO INOX	433922299		21/08/2008	01	3,50			0,00	3,50	25.000	25.000			0,00	3,50	0,00			0,00
559	COMEDOURO EM AÇO INOX	433922299		21/08/2008	01	3,50			0,00	3,50	25.000	25.000			0,00	3,50	0,00			0,00
560	COMEDOURO EM AÇO INOX	433922299		21/08/2008	01	3,50			0,00	3,50	25.000	25.000			0,00	3,50	0,00			0,00
561	COMEDOURO EM AÇO INOX	433922299		21/08/2008	01	3,50			0,00	3,50	25.000	25.000			0,00	3,50	0,00			0,00
562	COMEDOURO EM AÇO INOX	433922299		21/08/2008	01	3,50			0,00	3,50	25.000	25.000			0,00	3,50	0,00			0,00
563	COMEDOURO EM AÇO INOX	433922299		21/08/2008	01	3,50			0,00	3,50	25.000	25.000			0,00	3,50	0,00			0,00
564	COMEDOURO EM AÇO INOX	433922299		21/08/2008	01	3,50			0,00	3,50	25.000	25.000			0,00	3,50	0,00			0,00
565	COMEDOURO EM AÇO INOX (16 CM)	433922299		21/08/2008	99	0,00			0,00	0,00	25.000	0,000			0,00	0,00	0,00			0,00
566	COMEDOURO EM AÇO INOX (16 CM)	433922299		21/08/2008	01	0,00			0,00	0,00	25.000	0,000			0,00	0,00	0,00			0,00
567	COMEDOURO EM AÇO INOX (16 CM)	433922299		21/08/2008	01	0,00			0,00	0,00	25.000	0,000			0,00	0,00	0,00			0,00
568	COMEDOURO EM AÇO INOX (16 CM)	433922299		21/08/2008	01	0,00			0,00	0,00	25.000	0,000			0,00	0,00	0,00			0,00
569	COMEDOURO EM AÇO INOX	433922299		21/08/2008	01	0,00			0,00	0,00	25.000	0,000			0,00	0,00	0,00			0,00
570	COMEDOURO EM AÇO INOX	433922299		21/08/2008	01	0,00			0,00	0,00	25.000	0,000			0,00	0,00	0,00			0,00
571	MAQUINA PRESSAO AGUA AQUATAK 1600W AUTO	433922299		26/08/2008	01	149,95	01/01/2015	VU	0,00	149,95	12.500	100.000			0,00	149,95	0,00			0,00
578	CAIXA CIRURGICA	433922299		19/12/2008	01	24,11	01/01/2015	VU	0,00	24,11	12.500	100.000			0,00	24,11	0,00			0,00
579	OTOSCÓPIO	433922299		19/12/2008	01	165,38	01/01/2015	VU	0,00	165,38	12.500	100.000			0,00	165,38	0,00			0,00
610	ARCA FRIGORIFICA	433922299		07/04/2010	01	379,00	01/01/2015	VU	0,00	379,00	12.500	33.330			0,00	379,00	0,00			0,00
635	LAÇO PARA CAPTURA DE CÃES	433922299		22/02/2012	01	168,51	01/01/2015	VU	0,00	168,51	12.500	20.000			0,00	168,51	0,00			0,00
636	LAÇO PARA CAPTURA DE CÃES	433922299		22/02/2012	01	168,51	01/01/2015	VU	0,00	168,51	12.500	20.000			0,00	168,51	0,00			0,00
664	aquisição de leitor de microchips Halo, para CIAMTSM	433922299		12/11/2014	01	116,85			0,00	116,85	12.500	12.500			0,00	116,85	0,00			0,00
667	Máquina Pulverizador 16lit Basic	433922299		07/04/2015	01	42,70			0,00	42,70	12.500	12.500			1,33	42,70	0,00			0,00
678	Açaimé Buster Nylon n.º 1	433922299		15/06/2016	011	8,63			0,00	8,63	12.500	12.500		5	1,08	8,19	0,44			0,00
679	Açaimé Buster Nylon n.º 2	433922299		15/06/2016	011	8,63			0,00	8,63	12.500	12.500		5	1,08	8,19	0,44			0,00
680	Açaimé Buster Nylon n.º 3	433922299		15/06/2016	011	8,64			0,00	8,64	12.500	12.500		5	1,08	8,19	0,45			0,00
681	Açaimé Buster Nylon n.º 4	433922299		15/06/2016	011	8,64			0,00	8,64	12.500	12.500		5	1,08	8,19	0,45			0,00
682	Açaimé Buster Nylon n.º 5	433922299		15/06/2016	011	8,64			0,00	8,64	12.500	12.500		5	1,08	8,19	0,45			0,00
683	Açaimé Buster Nylon n.º 6	433922299		15/06/2016	011	8,63			0,00	8,63	12.500	12.500		5	1,08	8,19	0,44			0,00
684	Arca Frigorífica	433922299		28/08/2016	011	459,00			0,00	459,00	12.500	12.500		5	57,42	435,08	23,92			0,00
685	Laço para captura de cães (150 cm)	433922299		28/09/2016	011	251,03			0,00	251,03	12.500	12.500		8	31,38	230,11	20,92			0,00
686	Laço para captura de cães (150 cm)	433922299		28/09/2016	011	251,03			0,00	251,03	12.500	12.500		8	31,38	230,11	20,92			0,00
715	aquisição de 1 comedouro para cães - capacidade 6L em chapa galvanizada - CIAMTSM	433922299		18/04/2017	011	26,94			0,00	26,94	25.000	25.000			0,00	26,94	0,00			0,00
716	comedouro para cães - capacidade 6L em chapa galvanizada	433922299		22/05/2017	011	26,81			0,00	26,81	25.000	25.000			0,00	26,81	0,00			0,00
717	comedouro para cães - capacidade 6L em chapa galvanizada	433922299		22/05/2017	011	26,81			0,00	26,81	25.000	25.000			0,00	26,81	0,00			0,00
718	comedouro para cães - capacidade 6L em chapa galvanizada	433922299		22/05/2017	01	26,81			0,00	26,81	25.000	25.000			0,00	26,81	0,00			0,00
719	comedouro para cães - capacidade 6L em chapa galvanizada	433922299		22/05/2017	01	26,81			0,00	26,81	25.000	25.000			0,00	26,81	0,00			0,00
720	comedouro para cães - capacidade 6L em chapa galvanizada	433922299		22/05/2017	01	26,81			0,00	26,81	25.000	25.000			0,00	26,81	0,00			0,00
721	comedouro para cães - capacidade 6L em chapa galvanizada	433922299		22/05/2017	01	26,81			0,00	26,81	25.000	25.000			0,00	26,81	0,00			0,00
722	comedouro para cães - capacidade 6L em chapa galvanizada	433922299		22/05/2017	01	26,81			0,00	26,81	25.000	25.000			0,00	26,81	0,00			0,00
723	comedouro para cães - capacidade 6L em chapa galvanizada	433922299		22/05/2017	01	26,81			0,00	26,81	25.000	25.000			0,00	26,81	0,00			0,00
724	comedouro para cães - capacidade 6L em chapa galvanizada	433922299		22/05/2017	01	26,81			0,00	26,81	25.000	25.000			0,00	26,81	0,00			0,00
725	comedouro para cães - capacidade 6L em chapa galvanizada	433922299		22/05/2017	01	26,81			0,00	26,81	25.000	25.000			0,00	26,81	0,00			0,00
726	comedouro para cães - capacidade 6L em chapa galvanizada	433922299		22/05/2017	01	26,81			0,00	26,81	25.000	25.000			0,00	26,81	0,00			0,00
727	comedouro para cães - capacidade 6L em chapa galvanizada	433922299		22/05/2017	01	26,81			0,00	26,81	25.000	25.000			0,00	26,81	0,00			0,00
728	comedouro para cães - capacidade 6L em chapa galvanizada	433922299		22/05/2017	01	26,81			0,00	26,81	25.000	25.000			0,00	26,81	0,00			0,00
729	comedouro para cães - capacidade 6L em chapa galvanizada	433922299		22/05/2017	01	26,81			0,00	26,81	25.000	25.000			0,00	26,81	0,00			0,00
730	comedouro para cães - capacidade 6L em chapa galvanizada	433922299		22/05/2017	01	26,81			0,00	26,81	25.000	25.000			0,00	26,81	0,00			0,00
731	comedouro para cães - capacidade 6L em chapa galvanizada	433922299		22/05/2017	01	26,81			0,00	26,81	25.000	25.000			0,00	26,81	0,00			0,00
732	comedouro para cães - capacidade 6L em chapa galvanizada	433922299		22/05/2017	011	26,81			0,00	26,81	25.000	25.000			0,00	26,81	0,00			0,00
733	comedouro para cães - capacidade 6L em chapa galvanizada	433922299		22/05/2017	01	26,81			0,00	26,81	25.000	25.000			0,00	26,81	0,00			0,00
734	comedouro para cães - capacidade 6L em chapa galvanizada	433922299		22/05/2017	01	26,81			0,00	26,81	25.000	25.000			0,00	26,81	0,00			0,00
735	comedouro para cães - capacidade 6L em chapa galvanizada	433922299		22/05/2017	01	26,89			0,00	26,89	25.000	25.000			0,00	26,89	0,00			0,00
736	corta relva com tração + cesto WOLF net2B	433922299		05/06/2017	01	549,00			0,00	549,00	12.500	12.500		17	68,63	451,85	97,15			0,00

Handwritten initials 'AA' in blue ink.

Nr. Inv	Identificação dos Bens			Aquisição			Alterações Patrimoniais			Amortizações e Regularizações						Alienações / Abates				
	Descrição	Classificador Complementar	Natureza Material	Data	Tipo	Valor	Data	Tipo	Valor	Valor Patrimonial Atualizado	Taxa Inicial	Taxa Amortização	Anos	Meses	Exercício	Acumuladas	Valor Patrimonial Líquido	Data	Tipo	Valor
737	roçadora MARUYAMA MX33	433922299		05/06/2017	01	377,96			0,00	377,96	12.500	12.500		17	47,22	311,07	66,89			0,00
738	comedouro para cães - capacidade 6L em chapa galvanizada	433922299		27/07/2017	01	26,81			0,00	26,81	25.000	25.000			0,00	26,81	0,00			0,00
739	comedouro para cães - capacidade 6L em chapa galvanizada	433922299		27/07/2017	01	26,81			0,00	26,81	25.000	25.000			0,00	26,81	0,00			0,00
740	comedouro para cães - capacidade 6L em chapa galvanizada	433922299		27/07/2017	01	26,81			0,00	26,81	25.000	25.000			0,00	26,81	0,00			0,00
741	comedouro para cães - capacidade 6L em chapa galvanizada	433922299		27/07/2017	01	26,81			0,00	26,81	25.000	25.000			0,00	26,81	0,00			0,00
742	comedouro para cães - capacidade 6L em chapa galvanizada	433922299		27/07/2017	01	26,81			0,00	26,81	25.000	25.000			0,00	26,81	0,00			0,00
743	comedouro para cães - capacidade 6L em chapa galvanizada	433922299		27/07/2017	01	26,81			0,00	26,81	25.000	25.000			0,00	26,81	0,00			0,00
744	comedouro para cães - capacidade 6L em chapa galvanizada	433922299		27/07/2017	01	26,81			0,00	26,81	25.000	25.000			0,00	26,81	0,00			0,00
745	comedouro para cães - capacidade 6L em chapa galvanizada	433922299		27/07/2017	01	26,81			0,00	26,81	25.000	25.000			0,00	26,81	0,00			0,00
746	comedouro para cães - capacidade 6L em chapa galvanizada	433922299		27/07/2017	01	26,81			0,00	26,81	25.000	25.000			0,00	26,81	0,00			0,00
747	comedouro para cães - capacidade 6L em chapa galvanizada	433922299		27/07/2017	01	26,81			0,00	26,81	25.000	25.000			0,00	26,81	0,00			0,00
748	comedouro para cães - capacidade 6L em chapa galvanizada	433922299		27/07/2017	01	26,81			0,00	26,81	25.000	25.000			0,00	26,81	0,00			0,00
749	comedouro para cães - capacidade 6L em chapa galvanizada	433922299		27/07/2017	01	26,81			0,00	26,81	25.000	25.000			0,00	26,81	0,00			0,00
750	comedouro para cães - capacidade 6L em chapa galvanizada	433922299		27/07/2017	01	26,81			0,00	26,81	25.000	25.000			0,00	26,81	0,00			0,00
751	comedouro para cães - capacidade 6L em chapa galvanizada	433922299		27/07/2017	01	26,81			0,00	26,81	25.000	25.000			0,00	26,81	0,00			0,00
752	comedouro para cães - capacidade 6L em chapa galvanizada	433922299		27/07/2017	01	26,81			0,00	26,81	25.000	25.000			0,00	26,81	0,00			0,00
753	comedouro para cães - capacidade 6L em chapa galvanizada	433922299		27/07/2017	01	26,81			0,00	26,81	25.000	25.000			0,00	26,81	0,00			0,00
754	comedouro para cães - capacidade 6L em chapa galvanizada	433922299		27/07/2017	01	26,81			0,00	26,81	25.000	25.000			0,00	26,81	0,00			0,00
755	comedouro para cães - capacidade 6L em chapa galvanizada	433922299		27/07/2017	01	26,81			0,00	26,81	25.000	25.000			0,00	26,81	0,00			0,00
756	comedouro para cães - capacidade 6L em chapa galvanizada	433922299		27/07/2017	01	26,81			0,00	26,81	25.000	25.000			0,00	26,81	0,00			0,00
757	comedouro para cães - capacidade 6L em chapa galvanizada	433922299		27/07/2017	01	26,81			0,00	26,81	25.000	25.000			0,00	26,81	0,00			0,00
758	comedouro para cães - capacidade 6L em chapa galvanizada	433922299		27/07/2017	01	26,81			0,00	26,81	25.000	25.000			0,00	26,81	0,00			0,00
759	comedouro para cães - capacidade 6L em chapa galvanizada	433922299		27/07/2017	01	26,81			0,00	26,81	25.000	25.000			0,00	26,81	0,00			0,00
760	comedouro para cães - capacidade 6L em chapa galvanizada	433922299		27/07/2017	01	26,81			0,00	26,81	25.000	25.000			0,00	26,81	0,00			0,00
761	comedouro para cães - capacidade 6L em chapa galvanizada	433922299		27/07/2017	01	26,81			0,00	26,81	25.000	25.000			0,00	26,81	0,00			0,00
762	comedouro para cães - capacidade 6L em chapa galvanizada	433922299		27/07/2017	01	26,81			0,00	26,81	25.000	25.000			0,00	26,81	0,00			0,00
763	comedouro para cães - capacidade 6L em chapa galvanizada	433922299		27/07/2017	01	26,81			0,00	26,81	25.000	25.000			0,00	26,81	0,00			0,00
764	comedouro para cães - capacidade 6L em chapa galvanizada	433922299		27/07/2017	01	26,81			0,00	26,81	25.000	25.000			0,00	26,81	0,00			0,00
765	comedouro para cães - capacidade 6L em chapa galvanizada	433922299		27/07/2017	01	26,81			0,00	26,81	25.000	25.000			0,00	26,81	0,00			0,00
766	comedouro para cães - capacidade 6L em chapa galvanizada	433922299		27/07/2017	01	26,81			0,00	26,81	25.000	25.000			0,00	26,81	0,00			0,00
767	comedouro para cães - capacidade 6L em chapa galvanizada	433922299		27/07/2017	01	26,93			0,00	26,93	25.000	25.000			0,00	26,93	0,00			0,00
778	balança veterinária - CIAMTSM	433922299		09/10/2017	01	136,70			0,00	136,70	25.000	25.000			0,00	136,70	0,00			0,00
779	Exaustor ministyle - ventilador de parede axial	433922299		14/11/2017	01	19,36			0,00	19,36	25.000	25.000			0,00	19,36	0,00			0,00
780	armário/vitrina para arrumação e proteção todo o equipamento cirúrgico/Esterizações - CIAMTSM	433922299		27/11/2017	01	149,00			0,00	149,00	12.500	12.500		22	18,66	114,79	34,21			0,00
781	Letras da fachada do edifício da AMTSM	433922299		27/11/2017	01	1.512,90			0,00	1.512,90	5.000	5.000		166	75,61	466,27	1.046,63			0,00
783	máquina de lavar roupa 10 Kgs - CIAMTSM	433922299		29/11/2017	01	379,00			0,00	379,00	25.000	25.000			0,00	379,00	0,00			0,00
785	Lâmpada mach 120 LED tecto (35,000lux)	433922299		29/11/2017	01	2.152,50			0,00	2.152,50	12.500	12.500		22	269,09	1.659,15	493,35			0,00
786	Equipamento anestesia Vet One 2 (s/ vaporizador)	433922299		29/11/2017	01	2.453,85			0,00	2.453,85	12.500	12.500		22	306,72	1.891,45	562,40			0,00
787	Vaporizador Isoflurano "Tech III"	433922299		29/11/2017	01	1.223,85			0,00	1.223,85	12.500	12.500		22	152,98	943,46	280,39			0,00
788	Concentrador Oxigenio Cynus OXY 5 Vet	433922299		29/11/2017	01	971,70			0,00	971,70	12.500	12.500		22	121,49	748,95	222,75			0,00
789	aquisição de máquina tosquidora para CIAMTSM - ESTERILIZAÇÕES	433922299		13/12/2017	01	158,34			0,00	158,34	25.000	25.000			0,00	158,34	0,00			0,00
790	máscara pequena para oxigenação cirurgia veterinária - CIAMTSM	433922299		18/12/2017	01	68,26			0,00	68,26	25.000	25.000			0,00	68,26	0,00			0,00
791	máscara grande para oxigenação cirurgia veterinária - CIAMTSM	433922299		18/12/2017	01	73,19			0,00	73,19	25.000	25.000			0,00	73,19	0,00			0,00
793	Açaimo buster nylon n.º 0	433922299		29/12/2017	01	3,49			0,00	3,49	12.500	12.500		23	0,42	2,69	0,80			0,00
794	Açaimo buster nylon n.º 0	433922299		29/12/2017	01	3,49			0,00	3,49	12.500	12.500		23	0,42	2,69	0,80			0,00
795	Açaimo buster nylon n.º 1	433922299		29/12/2017	01	3,50			0,00	3,50	12.500	12.500		23	0,42	2,70	0,80			0,00
798	Leitor de microchips	433922299		26/04/2018	01	158,84			0,00	158,84	12.500	12.500		27	19,86	114,16	44,68			0,00
799	Máquina Pulverizador capacidade 16lt	433922299		26/07/2018	01	45,90			0,00	45,90	12.500	12.500		30	5,74	31,65	14,25			0,00
800	bebedouro de alumínio, para cães - CIAMTSM	433922299		26/07/2018	01	29,38			0,00	29,38	25.000	25.000			0,00	29,38	0,00			0,00
801	bebedouro de alumínio, para cães - CIAMTSM	433922299		26/07/2018	01	29,38			0,00	29,38	25.000	25.000			0,00	29,38	0,00			0,00
802	bebedouro de alumínio, para cães - CIAMTSM	433922299		26/07/2018	01	29,38			0,00	29,38	25.000	25.000			0,00	29,38	0,00			0,00
803	bebedouro de alumínio, para cães - CIAMTSM	433922299		26/07/2018	01	29,38			0,00	29,38	25.000	25.000			0,00	29,38	0,00			0,00
804	bebedouro de alumínio, para cães - CIAMTSM	433922299		26/07/2018	01	29,38			0,00	29,38	25.000	25.000			0,00	29,38	0,00			0,00
805	bebedouro de alumínio, para cães - CIAMTSM	433922299		26/07/2018	01	29,38			0,00	29,38	25.000	25.000			0,00	29,38	0,00			0,00
806	bebedouro de alumínio, para cães - CIAMTSM	433922299		26/07/2018	01	29,38			0,00	29,38	25.000	25.000			0,00	29,38	0,00			0,00
807	bebedouro de alumínio, para cães - CIAMTSM	433922299		26/07/2018	01	29,38			0,00	29,38	25.000	25.000			0,00	29,38	0,00			0,00
808	bebedouro de alumínio, para cães - CIAMTSM	433922299		26/07/2018	01	29,38			0,00	29,38	25.000	25.000			0,00	29,38	0,00			0,00

AA

Nr. Inv	Identificação dos Bens			Aquisição			Alterações Patrimoniais			Amortizações e Regularizações						Alienações / Abates				
	Descrição	Classificador Complementar	Natureza Material	Data	Tipo	Valor	Data	Tipo	Valor	Valor Patrimonial Atualizado	Taxa Inicial	Taxa Amortização	Anos	Meses	Exercício	Acumuladas	Valor Patrimonial Líquido	Data	Tipo	Valor
809	bebedouro de alumínio, para cães - CIAMTSM	433922299		26/07/2018	01	29,38			0,00	29,38	25.000	25.000			0,00	29,38	0,00			0,00
810	bebedouro de alumínio, para cães - CIAMTSM	433922299		26/07/2018	01	25,83			0,00	25,83	25.000	25.000			0,00	25,83	0,00			0,00
811	bebedouro de alumínio, para cães - CIAMTSM	433922299		26/07/2018	01	25,83			0,00	25,83	25.000	25.000			0,00	25,83	0,00			0,00
812	bebedouro de alumínio, para cães - CIAMTSM	433922299		26/07/2018	01	25,83			0,00	25,83	25.000	25.000			0,00	25,83	0,00			0,00
813	bebedouro de alumínio, para cães - CIAMTSM	433922299		26/07/2018	01	25,83			0,00	25,83	25.000	25.000			0,00	25,83	0,00			0,00
814	bebedouro de alumínio, para cães - CIAMTSM	433922299		26/07/2018	01	25,83			0,00	25,83	25.000	25.000			0,00	25,83	0,00			0,00
815	bebedouro de alumínio, para cães - CIAMTSM	433922299		26/07/2018	01	25,83			0,00	25,83	25.000	25.000			0,00	25,83	0,00			0,00
816	bebedouro de alumínio, para cães - CIAMTSM	433922299		26/07/2018	01	25,83			0,00	25,83	25.000	25.000			0,00	25,83	0,00			0,00
817	bebedouro de alumínio, para cães - CIAMTSM	433922299		26/07/2018	01	25,83			0,00	25,83	25.000	25.000			0,00	25,83	0,00			0,00
818	bebedouro de alumínio, para cães - CIAMTSM	433922299		26/07/2018	01	25,83			0,00	25,83	25.000	25.000			0,00	25,83	0,00			0,00
819	bebedouro de alumínio, para cães - CIAMTSM	433922299		26/07/2018	01	25,83			0,00	25,83	25.000	25.000			0,00	25,83	0,00			0,00
834	Balança elétrica MARSDEN 90x55, até 150kg	433922299		21/10/2019	01	393,60			0,00	393,60	25.000	25.000			0,00	393,60	0,00			0,00
847	Leitor de microchip COMPACT MAX VIRBAC	433922299		19/08/2021	011	309,39			0,00	309,39	10.000	10.000		91	73,80	393,60	0,00			0,00
854	AUTOCLAVE	433922299		05/04/2022	011	2 576,11			0,00	2 576,11	10.000	10.000		99	257,64	450,87	2 125,24			0,00
855	Máquina de Tosquia	433922299		19/05/2022	011	304,79			0,00	304,79	10.000	10.000		100	30,48	50,80	253,99			0,00
862	Maquina Sopradora	433922299		11/08/2022	01	425,00			0,00	425,00	10.000	10.000		103	42,48	60,18	364,82			0,00
73	VIATURA OPEL ASTRA 09-34-LF	43421		02/06/1998	01	25 189,29			0,00	25 189,29	12.500	12.500			0,00	25 189,29	0,00			0,00
320	RENAULT MEGANE 1.4	43421		26/07/2000	01	18 662,52			0,00	18 662,52	16.660	16.670			0,00	18 662,52	0,00			0,00
340	TRACTOR AGRICOLA NEW HOLLAND TN55 STD DT 16X16	43429		31/12/2001	01	15 113,58			0,00	15 113,58	10.000	10.000			0,00	15 113,58	0,00			0,00
634	VW Passat 99-HB-20	43421		18/01/2012	012	15 000,00	18/01/2012	VE	123,00	15 123,00	12.500	12.500			0,00	15 123,00	0,00			0,00
849	PC + software de suporte a trabalhos de Topografia e Sistemas de Informação Geográfica (SIG)	4351102		22/01/2021	011	3 531,33			0,00	3 531,33	25.000	25.000		12	882,84	2 648,52	882,81			0,00
851	Telemóvel CIAMTSM	4351214		30/06/2021	011	250,79			0,00	250,79	20.000	20.000		29	50,16	129,58	121,21			0,00
853	Router	4351119		13/10/2021	011	35,67			0,00	35,67	25.000	25.000		21	8,93	20,03	15,64			0,00
856	Computador DELL	4351102		03/02/2022	011	984,00			0,00	984,00	25.000	25.000		25	246,00	471,60	512,50			0,00
857	Web-Cam CIAMTSM	4351199		03/02/2022	011	48,54			0,00	48,54	25.000	25.000		25	12,12	23,23	25,31			0,00
858	UPS + Régua	4351103		18/02/2022	011	213,72			0,00	213,72	25.000	25.000		25	53,40	102,35	111,37			0,00
859	Disco 2TB	4351127		18/02/2022	011	134,19			0,00	134,19	25.000	25.000		25	33,54	64,32	69,87			0,00
868	WebConference	4351199		19/07/2023	01	519,68			0,00	519,68	25.000	25.000		42	64,98	64,98	454,70			0,00
1	FOXPRO LAN 6 UTILIZADORES	4359		22/03/1993	01	1 136,96			0,00	1 136,96	33.330	33.330			0,00	1 136,96	0,00			0,00
2	SOFTWARE MICROSOFT EXEL 4.0 + WINWORD 2.0 + POWER POINT 3.0 (2UNID)	4359		22/03/1993	01	1 562,23			0,00	1 562,23	33.330	33.330			0,00	1 562,23	0,00			0,00
4	CADEIRA C/ BRACOS GIRATORIA C/ RODAS - NAPA	4359		19/01/1993	01	75,97			0,00	75,97	12.500	12.500			0,00	75,97	0,00			0,00
5	CADEIRA C/ BRACOS GIRATORIA C/ RODAS - NAPA	4359		19/01/1993	01	75,97			0,00	75,97	12.500	12.500			0,00	75,97	0,00			0,00
6	CADEIRA C/ BRACOS GIRATORIA C/ RODAS - NAPA	4359		19/01/1993	01	75,97			0,00	75,97	12.500	12.500			0,00	75,97	0,00			0,00
7	CADEIRA C/ BRACOS GIRATORIA C/ RODAS - NAPA	4359		19/01/1993	01	75,97			0,00	75,97	12.500	12.500			0,00	75,97	0,00			0,00
8	CADEIRA C/ BRACOS GIRATORIA C/ RODAS - NAPA	4359		19/01/1993	01	75,97			0,00	75,97	12.500	12.500			0,00	75,97	0,00			0,00
9	CADEIRA C/ BRACOS GIRATORIA C/ RODAS - NAPA	4359		19/01/1993	01	75,97			0,00	75,97	12.500	12.500			0,00	75,97	0,00			0,00
10	SECRETARIA AM 1 BLOCO 1400	4359		19/01/1993	01	220,91			0,00	220,91	12.500	12.500			0,00	220,91	0,00			0,00
11	SECRETARIA AM 1 BLOCO 1400	4359		19/01/1993	01	220,91			0,00	220,91	12.500	12.500			0,00	220,91	0,00			0,00
12	MESA DIGITALIZADORA	4359		02/07/1993	01	966,27			0,00	966,27	25.000	25.000			0,00	966,27	0,00			0,00
14	NUMERADOR REXEL	4359		28/01/1997	01	55,22			0,00	55,22	12.500	12.500			0,00	55,22	0,00			0,00
15	BIOMBO	4359		07/06/1997	01	523,74			0,00	523,74	12.500	12.500			0,00	523,74	0,00			0,00
16	BIOMBO	4359		07/06/1997	01	523,73			0,00	523,73	12.500	12.500			0,00	523,73	0,00			0,00
22	AGRAFADOR RAPID R15	4359		13/03/1998	01	10,10			0,00	10,10	12.500	12.500			0,00	10,10	0,00			0,00
23	AGRAFADOR RAPID R15	4359		13/03/1998	01	10,10			0,00	10,10	12.500	12.500			0,00	10,10	0,00			0,00
24	AGRAFADOR RAPID R25	4359		31/03/1998	01	8,11			0,00	8,11	12.500	12.500			0,00	8,11	0,00			0,00
25	AGRAFADOR RAPID R51	4359		19/06/1998	01	8,46			0,00	8,46	12.500	12.500			0,00	8,46	0,00			0,00
26	FURADOR LEITZ 5008	4359		13/03/1998	01	6,94			0,00	6,94	12.500	12.500			0,00	6,94	0,00			0,00
27	FURADOR LEITZ 5008	4359		13/03/1998	01	6,94			0,00	6,94	12.500	12.500			0,00	6,94	0,00			0,00
28	FURADOR LEITZ 5008	4359		31/03/1998	01	5,05			0,00	5,05	12.500	12.500			0,00	5,05	0,00			0,00
29	PORTA LÁPIS ELSOON LP 4	4359		13/03/1998	01	3,30			0,00	3,30	12.500	12.500			0,00	3,30	0,00			0,00
30	PORTA LÁPIS ELSOON LP 4	4359		13/03/1998	01	3,30			0,00	3,30	12.500	12.500			0,00	3,30	0,00			0,00
31	PORTA LÁPIS ELSOON LP 4	4359		13/03/1998	01	3,30			0,00	3,30	12.500	12.500			0,00	3,30	0,00			0,00
33	SUPORTE DE CARIMBOS BLCK / GOLD 2306	4359		31/03/1998	01	6,01			0,00	6,01	12.500	12.500			0,00	6,01	0,00			0,00
34	SELO BRANCO	4359		15/07/1998	01	269,62			0,00	269,62	12.500	12.500			0,00	269,62	0,00			0,00
35	PORTA DISKETTES ELSOON LS - 200	4359		26/03/1998	01	4,38			0,00	4,38	12.500	12.500			0,00	4,38	0,00			0,00
36	PORTA DISKETTES ELSOON LS - 200	4359		26/03/1998	01	4,38			0,00	4,38	12.500	12.500			0,00	4,38	0,00			0,00
37	PORTA DISKETTES ELSOON LS - 200	4359		26/03/1998	01	4,38			0,00	4,38	12.500	12.500			0,00	4,38	0,00			0,00
38	RECIPIENTES PARA PAPÉIS PSR	4359		25/02/1998	01	13,80			0,00	13,80	12.500	12.500			0,00	13,80	0,00			0,00
39	RECIPIENTES PARA PAPÉIS PSR	4359		25/02/1998	01	13,80			0,00	13,80	12.500	12.500			0,00	13,80	0,00			0,00
40	RECIPIENTES PARA PAPÉIS PSR	4359		25/02/1998	01	13,80			0,00	13,80	12.500	12.500			0,00	13,80	0,00			0,00
41	BLOCO DE GAVETAS C/ RODADO 570*550 P99	4359		25/02/1998	01	166,91			0,00	166,91	12.500	12.500			0,00	166,91	0,00			0,00
42	BLOCO DE GAVETAS C/ RODADO 570*550 P99	4359		25/02/1998	01	166,91			0,00	166,91	12.500	12.500			0,00	166,91	0,00			0,00
43	BLOCO DE GAVETAS C/ RODADO 570*550 P99	4359		25/02/1998	01	166,91			0,00	166,91	12.500	12.500			0,00	166,91	0,00			0,00
44	SECRETARIA 1600*800 P99	4359		27/02/1998	01	629,43			0,00	629,43	12.500	12.500			0,00	629,43	0,00			0,00
45	BLOCO DE GAVETAS C/ RODADO 570*550 P99	4359		27/02/1998	01	629,43			0,00	629,43	12.500	12.500			0,00	629,43	0,00			0,00
46	BLOCO DE GAVETAS C/ RODADO 570*550 P99	4359		27/02/1998	01	629,43			0,00	629,43	12.500	12.500			0,00	629,43	0,00			0,00
47	CADEIRAS DE ACABAMENTO 95 C1471111	4359		25/02/1998	01	257,74			0,00	25										

Identificação dos Bens				Aquisição			Alterações Patrimoniais			Amortizações e Regularizações							Alienações / Abates			
Nr. Inv	Descrição	Classificador Complementar	Natureza Material	Data	Tipo	Valor	Data	Tipo	Valor	Valor Patrimonial Atualizado	Taxa Inicial	Taxa Amortização	Anos	Meses	Exercício	Acumuladas	Valor Patrimonial Líquido	Data	Tipo	Valor
55	ARMÁRIO 1800*1200 P99	4359		25/02/1998	01	480,18			0,00	480,18	12.500	12.500			0,00	480,18	0,00			0,00
290	BLOCO DE GAVETAS C/ RODADO 103/CARVN	4359		30/06/1999	01	161,77			0,00	161,77	12.500	12.500			0,00	161,77	0,00			0,00
291	ARMÁRIO PERSIANA 1980X1200 PRETO	4359		30/06/1999	01	356,63			0,00	356,63	12.500	12.500			0,00	356,63	0,00			0,00
292	ARMÁRIO PERSIANA 1980X1200 PRETO	4359		30/06/1999	01	356,63			0,00	356,63	12.500	12.500			0,00	356,63	0,00			0,00
293	ARMÁRIO PERSIANA 1980X1200 PRETO	4359		30/06/1999	01	356,63			0,00	356,63	12.500	12.500			0,00	356,63	0,00			0,00
304	AGRAFADOR R51	4359		14/05/1999	01	7,62			0,00	7,62	12.500	12.500			0,00	7,62	0,00			0,00
311	AGRAFADOR R10	4359		18/02/2000	01	9,31			0,00	9,31	12.500	12.500			0,00	9,31	0,00			0,00
312	FOTOCOPIADORA XEROX X-3050	4359		26/01/2000	01	11 228,34			0,00	11 228,34	20.000	20.000			0,00	11 228,34	0,00			0,00
327	FURADOR PETRUS 62	4359		30/04/2001	01	7,24			0,00	7,24	12.500	12.500			0,00	7,24	0,00			0,00
328	FICHEIRO REXEL - TELEFONES	4359		23/07/2001	01	12,20			0,00	12,20	12.500	12.500			0,00	12,20	0,00			0,00
338	AGRAFADOR R10	4359		30/04/2001	01	9,75			0,00	9,75	12.500	12.500			0,00	9,75	0,00			0,00
339	SOFTWARE POCAL (CONTABILIDADE, PESSOAL E PATRIMÔNIO)	4359		19/12/2001	01	4 712,52			0,00	4 712,52	33.330	33.330			0,00	4 712,52	0,00			0,00
341	ARMÁRIO PERSIANA 1980X1200X400	4359		11/12/2001	01	416,98			0,00	416,98	12.500	12.500			0,00	416,98	0,00			0,00
342	ARMÁRIO PERSIANA 1980X1200X400	4359		11/12/2001	01	416,98			0,00	416,98	12.500	12.500			0,00	416,98	0,00			0,00
343	SECRETÁRIAS NOGAL 1400X800X750	4359		11/12/2001	01	156,99			0,00	156,99	12.500	12.500			0,00	156,99	0,00			0,00
344	SECRETÁRIAS NOGAL 1400X800X750	4359		11/12/2001	01	156,99			0,00	156,99	12.500	12.500			0,00	156,99	0,00			0,00
345	BLOCO GAVETAS FIXAS PRETO	4359		11/12/2001	01	81,70			0,00	81,70	12.500	12.500			0,00	81,70	0,00			0,00
346	BLOCO GAVETAS FIXAS PRETO	4359		11/12/2001	01	81,70			0,00	81,70	12.500	12.500			0,00	81,70	0,00			0,00
347	MESA REUNIAO 1200 NOGAL	4359		11/12/2001	01	235,19			0,00	235,19	12.500	12.500			0,00	235,19	0,00			0,00
348	CADEIRAS FIXAS NAPA PRETA	4359		11/12/2001	01	29,76			0,00	29,76	12.500	12.500			0,00	29,76	0,00			0,00
349	CADEIRAS FIXAS NAPA PRETA	4359		11/12/2001	01	29,76			0,00	29,76	12.500	12.500			0,00	29,76	0,00			0,00
350	CADEIRAS FIXAS NAPA PRETA	4359		11/12/2001	01	29,76			0,00	29,76	12.500	12.500			0,00	29,76	0,00			0,00
351	CADEIRAS FIXAS NAPA PRETA	4359		11/12/2001	01	29,76			0,00	29,76	12.500	12.500			0,00	29,76	0,00			0,00
352	CADEIRAS GIRATORIAS C/ BRACOS NAPA PRETA	4359		11/12/2001	01	123,14			0,00	123,14	12.500	12.500			0,00	123,14	0,00			0,00
353	CADEIRAS GIRATORIAS C/ BRACOS NAPA PRETA	4359		11/12/2001	01	123,14			0,00	123,14	12.500	12.500			0,00	123,14	0,00			0,00
368	ARMARIO PORTAS PERSIANA PRETO 120X40X195 C/ TAMPO	4359		06/12/2002	01	324,43			0,00	324,43	12.500	12.500			0,00	324,43	0,00			0,00
380	ARMARIO PORTAS PERSIANA 120X40X195 PRETO	4359		09/10/2003	01	298,27			0,00	298,27	12.500	12.500			0,00	298,27	0,00			0,00
381	ARMARIO PORTAS PERSIANA 120X40X195 PRETO	4359		09/10/2003	01	298,28			0,00	298,28	12.500	12.500			0,00	298,28	0,00			0,00
385	ARMARIO PERSIANA 120X42X95 PRETO	4359		11/03/2005	01	298,92			0,00	298,92	12.500	12.500			0,00	298,92	0,00			0,00
386	ARMARIO PERSIANA 120X42X95 PRETO	4359		11/03/2005	01	298,92			0,00	298,92	12.500	12.500			0,00	298,92	0,00			0,00
387	ARMARIO PERSIANA 120X42X95 PRETO	4359		11/03/2005	01	298,92			0,00	298,92	12.500	12.500			0,00	298,92	0,00			0,00
402	FOTOCOPIADORA KM BIZHUB 350	4359		11/10/2007	01	4 210,80			0,00	4 210,80	20.000	20.000			0,00	4 210,80	0,00			0,00
410	SOFTWARE APLICACAO PASSAGEM DE MONOPOSTO P/ SQL: POCAL_PESSOAL E PAT	4359		20/02/2008	01	1 669,80			0,00	1 669,80	33.330	33.330			0,00	1 669,80	0,00			0,00
497	FATO IMPERMIÁVEL	4359		26/03/2008	01	9,50			0,00	9,50	50.000	50.000			0,00	9,50	0,00			0,00
499	BOTAS (GALOCHAS)	4359		26/03/2008	01	7,50			0,00	7,50	50.000	50.000			0,00	7,50	0,00			0,00
500	BOTAS (GALOCHAS)	4359		26/03/2008	01	7,50			0,00	7,50	50.000	50.000			0,00	7,50	0,00			0,00
574	MAQUINA FOTOGRAFICA NIKON COOLPIX L16 PRETA	4359		26/09/2008	01	76,68	01/01/2015	VU	0,00	76,68	12.500	100.000			0,00	76,68	0,00			0,00
576	FURADOR RAPID HEAVYDUTY 93 HDC65	4359		26/09/2008	01	27,55	01/01/2015	VU	0,00	27,55	12.500	100.000			0,00	27,55	0,00			0,00
583	FAX MULTIFUNCIONAL LASER RICOH 1000 SF A4	4359		05/05/2009	01	356,45			0,00	356,45	20.000	20.000			0,00	356,45	0,00			0,00
589	Expansão 4Gb Ram para Servidor HP	4359		22/05/2009	01	234,00			0,00	234,00	25.000	25.000			0,00	234,00	0,00			0,00
590	Router Drayek Vigor 2700e ADSL2/2 + Analogico + V2700E-A	4359		22/05/2009	01	115,20			0,00	115,20	25.000	25.000			0,00	115,20	0,00			0,00
592	Software Anti virus empresarial Panda (8 postos)	4359		22/05/2009	01	1 140,00			0,00	1 140,00	33.330	33.330			0,00	1 140,00	0,00			0,00
612	AQUECEDOR	4359		10/12/2010	01	17,90			0,00	17,90	100.000	100.000			0,00	17,90	0,00			0,00
613	AQUECEDOR	4359		10/12/2010	01	17,90			0,00	17,90	100.000	100.000			0,00	17,90	0,00			0,00
618	CALCULADORA DE SECRETARIA CASIO MS-80VER	4359		15/03/2011	01	8,49			0,00	8,49	100.000	100.000			0,00	8,49	0,00			0,00
619	CALCULADORA DE SECRETARIA CASIO D-20TER	4359		15/03/2011	01	20,45			0,00	20,45	100.000	100.000			0,00	20,45	0,00			0,00
620	CALCULADORA DE CIENTIFICA TEXAS TI-34	4359		15/03/2011	01	24,11			0,00	24,11	100.000	100.000			0,00	24,11	0,00			0,00
621	PASSADEIRA PARA PISO 0 DO EDIFICIO COM AS SEGUINTE DIMENSÕES 18Mx1,2M	4359		04/05/2011	011	724,50	01/01/2015	VU	0,00	724,50	25.000	100.000			0,00	724,50	0,00			0,00
622	ARMÁRIO PERSIANA 1950X1200 PRETO	4359		19/05/2011	01	321,96	01/01/2015	VU	0,00	321,96	12.500	20.000			0,00	321,96	0,00			0,00
623	ARMÁRIO PERSIANA 1950X1200 PRETO	4359		19/05/2011	011	321,95	01/01/2015	VU	0,00	321,95	12.500	20.000			0,00	321,95	0,00			0,00
624	ARMÁRIO PERSIANA 1950X1200 PRETO	4359		19/05/2011	011	321,95	01/01/2015	VU	0,00	321,95	12.500	20.000			0,00	321,95	0,00			0,00
625	UPS PHASAK 1500 VA LCD USB	4359		19/01/2011	011	113,16			0,00	113,16	25.000	25.000			0,00	113,16	0,00			0,00
626	DISCO EXTERNO HDD WESTERN DIGITAL 1 TB SATA 64MB	4359		19/01/2011	011	191,63			0,00	191,63	25.000	25.000			0,00	191,63	0,00			0,00
637	ROUTER WIRELESS	4359		22/02/2012	01	67,65	01/01/2015	VU	0,00	67,65	25.000	100.000			0,00	67,65	0,00			0,00
638	Licença anti-virus Kaspersy BSS 15PCs 2 anos	4359		13/05/2013	01	442,80			0,00	442,80	33.330	33.330			0,00	442,80	0,00			0,00
640	QNAP NAS TS-469 PRO 8TB Raid 5	4359		13/05/2013	01	1 309,95			0,00	1 309,95	25.000	25.000			0,00	1 309,95	0,00			0,00
641	UPS 1000VA Phasak	4359		13/05/2013	01	109,47			0,00	109,47	25.000	25.000			0,00	109,47	0,00			0,00
642	Gravador DVD Samsung Slim 8x externo	4359		13/05/2013	01	31,98			0,00	31,98	25.000	25.000			0,00	31,98	0,00			0,00
643	Servidor Tower Fujitsu	4359		13/05/2013	01	8 795,73	01/01/2015	VU	0,00	8 795,73	25.000	33.330			0,00	8 795,73	0,00			0,00
644	Software ShadowProtect SBS Premium Edition	4359		13/05/2013	01	890,52			0,00	890,52	33.330	33.330			0,00	890,52	0,00			0,00
645	Disco Externo Lacie d2 Quadrav3 1 2TB 3GB	4359		13/05/2013	01	215,25	01/01/2015	VU	0,00	215,25	25.000	33.330			0,00	215,25	0,00			0,00
646	equipamento iphone 4S 16GB preto para Sr. Secretário Geral	4359		13/05/2013	01	479,20	01/01/2015	VU	0,00	479,20	25.000	33.330			0,00	479,20	0,00			0,00
647	Video projector BenQ MX 500 (MOAZ)	4359		24/06/2013	01	528,90			0,00	528,90	25.000	25.000			0,00	528,90	0,00			0,00
648	Portátil Toshiba Satellite Pro (MOAZ)	4359		24/06/2013	01	638,37			0,00	638,37	25.000	25.000			0,00	638,37	0,00			0,00
649	Tela de projecção Tripe (MOAZ)	4359		24/06/2013	01	105,78	01/01/2015	VU	0,00	105,78	25.000	33.330			0,00	105,78	0,00			0,00
650	GPS Tom Tom Start Classic Europa	4359		24/06/2013	01	121,77	01/01/2015	VU	0,00	121,77										

Nr. Inv	Identificação dos Bens			Aquisição			Alterações Patrimoniais			Amortizações e Regularizações						Alienações / Abates				
	Descrição	Classificador Complementar	Natureza Material	Data	Tipo	Valor	Data	Tipo	Valor	Valor Patrimonial Atualizado	Taxa Inicial	Taxa Amortização	Anos	Meses	Exercício	Acumuladas	Valor Patrimonial Líquido	Data	Tipo	Valor
668	Licença anti-virus Kaspersky BSS 10PCs 2 anos	4359		01/04/2015	01	400,98			0,00	400,98	33,330	33,330			0,00	400,98	0,00			0,00
669	PC Fujitsu i3 Linha Profissional	4359		01/04/2015	01	639,60	24/04/2019	GR	81,36	720,96	25,000	25,000			5,08	720,96	0,00			0,00
670	Software Microsoft Office 2013 H&B PT 32 Bit	4359		01/04/2015	01	263,22			0,00	263,22	20,000	20,000			0,00	263,22	0,00			0,00
671	armário vitrina para exposição de peças antigas GAT-EDV	4359		29/09/2015	01	55,00			0,00	55,00	12,500	12,500			4,60	55,00	0,00			0,00
674	PEN	4359		31/12/2015	01	12,92			0,00	12,92	25,000	0,000			0,00	12,92	0,00			0,00
675	PEN	4359		31/12/2015	01	12,91			0,00	12,91	25,000	0,000			0,00	12,91	0,00			0,00
676	TABLET	4359		31/12/2015	01	204,93			0,00	204,93	25,000	0,000			0,00	204,93	0,00			0,00
677	MÁQUINA DE LAVAR LOIÇA SAMSUNG	4359		31/12/2015	01	399,00	31/12/2015	AV	0,00	399,00	12,500	26,670			0,00	399,00	0,00			0,00
688	Bata	4359		04/02/2016	011	10,00			0,00	10,00	50,000	50,000			0,00	10,00	0,00			0,00
689	Bata	4359		04/02/2016	011	10,00			0,00	10,00	50,000	50,000			0,00	10,00	0,00			0,00
690	Bata	4359		04/02/2016	011	10,00			0,00	10,00	50,000	50,000			0,00	10,00	0,00			0,00
691	Bata	4359		04/02/2016	011	10,00			0,00	10,00	50,000	50,000			0,00	10,00	0,00			0,00
692	Bata	4359		04/02/2016	011	10,00			0,00	10,00	50,000	50,000			0,00	10,00	0,00			0,00
693	Bata	4359		04/02/2016	011	10,00			0,00	10,00	50,000	50,000			0,00	10,00	0,00			0,00
694	Bata	4359		04/02/2016	011	10,00			0,00	10,00	50,000	50,000			0,00	10,00	0,00			0,00
695	Bata	4359		04/02/2016	011	10,00			0,00	10,00	50,000	50,000			0,00	10,00	0,00			0,00
696	Bata	4359		04/02/2016	011	10,00			0,00	10,00	50,000	50,000			0,00	10,00	0,00			0,00
697	Bata	4359		04/02/2016	011	10,00			0,00	10,00	50,000	50,000			0,00	10,00	0,00			0,00
698	Bata	4359		04/02/2016	011	10,00			0,00	10,00	50,000	50,000			0,00	10,00	0,00			0,00
699	Bata	4359		04/02/2016	011	10,00			0,00	10,00	50,000	50,000			0,00	10,00	0,00			0,00
700	Bata	4359		04/02/2016	011	10,00			0,00	10,00	50,000	50,000			0,00	10,00	0,00			0,00
701	Bata	4359		04/02/2016	011	10,00			0,00	10,00	50,000	50,000			0,00	10,00	0,00			0,00
702	Portátil Toshiba Tecra A50 (Eng. Santos Costa)	4359		18/02/2016	011	1 343,16			0,00	1 343,16	25,000	25,000			0,00	1 343,16	0,00			0,00
703	Software microsoft Office 2016 (Eng. Santos Costa)	4359		18/02/2016	011	253,38			0,00	253,38	33,330	33,330			0,00	253,38	0,00			0,00
704	bata	4359		02/04/2016	011	15,00			0,00	15,00	50,000	50,000			0,00	15,00	0,00			0,00
705	PC DELL Optiplex 3020 (Mário Monteiro)	4359		17/05/2016	011	726,93	24/04/2019	GR	81,36	808,29	25,000	25,000			17,38	808,29	0,00			0,00
706	Software Microsoft Office 2016 (Mário Monteiro)	4359		17/05/2016	011	253,38			0,00	253,38	33,330	33,330			0,00	253,38	0,00			0,00
708	Computador PC DELL 3650, Ci5 6400, 4GB, 500 GB,DVDRW, W10P	4359		26/01/2017	011	726,93	24/04/2019	GR	81,36	808,29	25,000	25,000			24,97	808,29	0,00			0,00
709	Computador PC DELL 3650, Ci5 6400, 4GB, 500 GB,DVDRW, W10P	4359		26/01/2017	011	726,93	24/04/2019	GR	81,35	808,28	25,000	25,000			24,97	808,28	0,00			0,00
710	Software Microsoft Office 2016 Home & Business	4359		26/01/2017	011	253,38			0,00	253,38	33,330	33,330			0,00	253,38	0,00			0,00
711	Software Microsoft Office 2016 Home & Business	4359		26/01/2017	011	253,38			0,00	253,38	33,330	33,330			0,00	253,38	0,00			0,00
712	renovação da licença anti-virus Kaspersky 10PCs 2 anos	4359		06/02/2017	011	400,98			0,00	400,98	33,330	33,330			0,00	400,98	0,00			0,00
713	Plotter HP Designer T520 24"	4359		01/03/2017	011	1 691,25			0,00	1 691,25	25,000	25,000			0,00	1 691,25	0,00			0,00
714	Aquisição de cado metalico triplo - CIAMTSM	4359		29/03/2017	011	166,23			0,00	166,23	12,500	12,500			20,80	141,94	24,29			0,00
768	cadeira com rodas cor preta	4359		31/07/2017	012	120,00			0,00	120,00	12,500	12,500	18		15,00	97,50	22,50			0,00
769	cadeira com rodas cor preta	4359		31/07/2017	012	120,00			0,00	120,00	12,500	12,500	18		15,00	97,50	22,50			0,00
770	secretária + canto+ mesa IMO	4359		31/07/2017	012	492,58			0,00	492,58	12,500	12,500	18		61,56	400,16	92,42			0,00
771	secretária + canto+mesa IMO	4359		31/07/2017	012	492,59			0,00	492,59	12,500	12,500	18		61,56	400,16	92,43			0,00
772	bloco com 4 gavetas IMO e bengaleiro	4359		31/07/2017	012	271,34			0,00	271,34	12,500	12,500	18		33,90	220,49	50,85			0,00
773	máquina de encadernar 50 ESP Metal	4359		31/07/2017	012	559,04			0,00	559,04	20,000	20,000			0,00	559,04	0,00			0,00
774	máquina copiadora	4359		31/07/2017	012	1 506,73			0,00	1 506,73	20,000	20,000			0,00	1 506,73	0,00			0,00
775	bastidores APC	4359		31/07/2017	012	3 000,00			0,00	3 000,00	12,500	12,500	18		375,00	2 437,50	562,50			0,00
776	PT Prime Router	4359		31/07/2017	012	600,00			0,00	600,00	25,000	25,000			0,00	600,00	0,00			0,00
777	Video Projetor Hitachi CPS 317	4359		31/07/2017	012	1 212,68			0,00	1 212,68	25,000	25,000			0,00	1 212,68	0,00			0,00
792	fornecimento licenciamento do software da aplicação SNC-AP, conforme deliberação do C.D. de 06/12/2017	4359		18/12/2017	01	1 306,88			0,00	1 306,88	33,330	33,330			0,00	1 306,88	0,00			0,00
797	Máquina de lavar louca - máquina BEKO	4359		30/12/2017	98	348,00	31/12/2017	VU	0,00	348,00	12,500	14,630	8		44,04	314,99	33,01			0,00
820	switch de rede	4359		19/11/2018	01	183,27			0,00	183,27	25,000	25,000			0,00	183,27	0,00			0,00
825	Aquisição de Router Wireless TP-Link 300N	4359		06/02/2019	01	52,77			0,00	52,77	25,000	25,000			1,09	52,77	0,00			0,00
827	ARMÁRIO PERSIANA 1950X1200 PRETO	4359		10/07/2019	01	376,38			0,00	376,38	12,500	12,500	42		47,04	211,68	164,70			0,00
828	ARMÁRIO PERSIANA 1950X1200 PRETO	4359		10/07/2019	01	376,38			0,00	376,38	12,500	12,500	42		47,04	211,68	164,70			0,00
829	PC HP 290G1 - processador i5	4359		10/07/2019	01	798,27			0,00	798,27	25,000	25,000			99,81	798,27	0,00			0,00
830	Software Microsoft Office 2019	4359		10/07/2019	01	282,41			0,00	282,41	33,330	33,330			0,00	282,41	0,00			0,00
831	switch TP-link	4359		08/08/2019	01	36,49			0,00	36,49	25,000	25,000			5,33	36,49	0,00			0,00
835	Software Microsoft Office 2019	4359		03/02/2020	011	290,28			0,00	290,28	100,000	100,000			0,00	290,28	0,00			0,00
836	DISCO 300GB SAS - FUJITSU SERVIDOR	4359		28/04/2020	011	365,19			0,00	365,19	25,000	25,000	3		91,26	342,38	22,81			0,00
837	LICENÇA ANTI-VIRUS KASPERY 10PCS	4359		05/05/2020	011	400,98			0,00	400,98	50,000	50,000			0,00	400,98	0,00			0,00
838	TELEMÓVEL - SECRETÁRIO GERAL	4359		27/07/2020	011	15,00			0,00	15,00	25,000	25,000	6		3,78	13,11	1,89			0,00
839	TELEMÓVEL - SECRETÁRIO GERAL	4359		27/07/2020	011	999,99			0,00	999,99	25,000	25,000	6		145,85	0,00	999,99	31/07/2023	01	999,99
840	Aquisição WEB-CAM	4359		07/08/2020	011	40,47			0,00	40,47	25,000	25,000	7		10,14	34,56	5,91			0,00
841	WEB-CAM - COM DISCO DE 1TB	4359		07/08/2020	011	227,98			0,00	227,98	25,000	25,000	7		57,00	194,75	33,23			0,00
842	Servidor	4351199		31/12/2020	01	224,39			0,00	224,39	25,000	25,000	11		56,10	172,97	51,42			0,00
848	Fornecimento de Equipamento de Suporte a trabalhos de Topografia e SIG	4359		08/04/2021	011	12 533,70	02/01/2022	RA	0,00	12 533,70	0,000	23,530	27		2 506,74	6 893,55	5 640,15			0,00
850	Software anti-virus Kaspersky	4359		15/03/2021	011	415,74			0,00	415,74	25,000	25,000	14		103,92	294,44	121,30			0,00
860	aquisição de software anti-virus Kaspersky	4359		23/03/2022	011	334,56			0,00	334,56	25,000	25,000	26		83,64	153,34	181,22			0,00
863	aquisição de software anti-virus Kaspersky	4359		21/03/2023	01	349,32	31/12/2023	RA	0,00	349,32	100,000	1200,000			349,32	349,32	0,00			0,00
864	aquisição de portátil HP Probook 470 G9 + Software (Eng.ª Susana Silva)	4359		28/04/2023	01	1 496,91			0,00	1 496,91	25,000	25,000	39		280,70	280,70	1 216,21			0,00
865	aquisição de router para Divisão Técnica (ampliador de sinal)	4359		25/05/2023	01	40,59														

Nr. Inv	Identificação dos Bens			Aquisição			Alterações Patrimoniais			Amortizações e Regularizações						Alienações / Abates				
	Descrição	Classificador Complementar	Natureza Material	Data	Tipo	Valor	Data	Tipo	Valor	Valor Patrimonial Atualizado	Taxa Inicial	Taxa Amortização	Anos	Meses	Exercício	Acumuladas	Valor Patrimonial Líquido	Data	Tipo	Valor
19	PAINEL "AGRUPAMENTO DE CONCELHOS" 1,40X1,00 - REPRODUÇÃO	4378		31/07/1997	01	291,80			0,00	291,80	12.500	12.500			0,00	291,80	0,00			0,00
20	PAINEL "AGRUPAMENTO DE CONCELHOS" 1,40X1,00 - REPRODUÇÃO	4378		31/07/1997	01	291,80			0,00	291,80	12.500	12.500			0,00	291,80	0,00			0,00
21	PAINEL "AGRUPAMENTO DE CONCELHOS" 1,40X1,00 - REPRODUÇÃO	4378		31/07/1997	01	291,80			0,00	291,80	12.500	12.500			0,00	291,80	0,00			0,00
313	MOLDURA QUADRO 100X70	4378		29/09/2000	01	42,62			0,00	42,62	12.500	12.500			0,00	42,62	0,00			0,00
314	MOLDURA QUADRO 100X60 - CM OLIVEIRA DE AZEMEIS	4378		29/09/2000	01	69,33			0,00	69,33	12.500	12.500			0,00	69,33	0,00			0,00
315	MOLDURA QUADRO 100X80 - CM S. JOÃO DA MADEIRA	4378		29/09/2000	01	69,33			0,00	69,33	12.500	12.500			0,00	69,33	0,00			0,00
316	MOLDURA QUADRO 100X60 - CM VALE DE CAMBRA	4378		29/09/2000	01	69,33			0,00	69,33	12.500	12.500			0,00	69,33	0,00			0,00
317	MOLDURA QUADRO 100X60 - CM SANTA MARIA DA FEIRA	4378		29/09/2000	01	69,33			0,00	69,33	12.500	12.500			0,00	69,33	0,00			0,00
318	MOLDURA QUADRO 100X60 - CM AROUCA	4378		29/09/2000	01	69,33			0,00	69,33	12.500	12.500			0,00	69,33	0,00			0,00
319	FAIXA EM PVC	4378		21/08/2000	01	145,90			0,00	145,90	50.000	50.000			0,00	145,90	0,00			0,00
326	MAQUINA DE LAVAR A JACTO DE ALTA PRESSAO	4378		31/03/2000	01	1 255,89			0,00	1 255,89	25.000	25.000			0,00	1 255,89	0,00			0,00
369	STAND EM MADEIRA FÓRMICA 300X300	4378		26/06/2002	01	1 547,00	29/07/2002	GR	181,03	1 728,03	12.500	12.500			0,00	1 728,03	0,00			0,00
370	PROJECTOR ODINO SLOPE VERS. B	4378		27/06/2002	01	27,31			0,00	27,31	12.500	12.500			0,00	27,31	0,00			0,00
371	PROJECTOR ODINO SLOPE VERS. B	4378		27/06/2002	01	27,31			0,00	27,31	12.500	12.500			0,00	27,31	0,00			0,00
372	PROJECTOR ODINO SLOPE VERS. B	4378		27/06/2002	01	27,31			0,00	27,31	12.500	12.500			0,00	27,31	0,00			0,00
373	PROJECTOR ODINO SLOPE VERS. B	4378		27/06/2002	01	27,31			0,00	27,31	12.500	12.500			0,00	27,31	0,00			0,00
374	PROJECTOR ODINO SLOPE VERS. B	4378		27/06/2002	01	27,31			0,00	27,31	12.500	12.500			0,00	27,31	0,00			0,00
375	PROJECTOR ODINO SLOPE VERS. B	4378		28/06/2002	01	27,31			0,00	27,31	12.500	12.500			0,00	27,31	0,00			0,00
376	TRANSFORMADOR ELECTRONICO TRE 105	4378		27/06/2002	01	24,62			0,00	24,62	12.500	12.500			0,00	24,62	0,00			0,00
377	TRANSFORMADOR ELECTRONICO TRW60	4378		28/06/2002	01	18,45			0,00	18,45	12.500	12.500			0,00	18,45	0,00			0,00
378	PROJECTOR HALOGENIO 500W	4378		27/06/2002	01	8,46			0,00	8,46	12.500	12.500			0,00	8,46	0,00			0,00
379	MAPA DOS 5 CONCELHOS DA AMTSM EM PAINEL PVC 1,50*1,00M	4378		29/07/2002	01	595,00			0,00	595,00	12.500	12.500			0,00	595,00	0,00			0,00
383	SONOMETRO (BRUEL & KLAER)	4378		18/10/2004	01	11 813,90			0,00	11 813,90	14.280	14.290			0,00	11 813,90	0,00			0,00
384	SOFTWARE PARA ELABORACAO DE MAPAS DE RUIDO	4378		26/01/2005	01	89 849,76			0,00	89 849,76	33.330	33.330			0,00	89 849,76	0,00			0,00
388	SONOMETRO (ALVO ACUSTICO)	4378		23/06/2005	01	6 590,50			0,00	6 590,50	14.280	14.290			0,00	6 590,50	0,00			0,00
398	Livro "Guia Prático do Prático do Processo Disciplinar"	4378		12/03/2007	01	13,50			0,00	13,50	0.000	0.000			0,00	0,00	13,50			0,00
399	Livro "Autarquias Locais 2007"	4378		12/03/2007	01	18,00			0,00	18,00	0.000	0.000			0,00	0,00	18,00			0,00
400	Livro "Anuário Estatístico de Portugal - 2005" (volume I e II + CD-Rom)	4378		17/04/2007	01	32,20			0,00	32,20	0.000	0.000			0,00	0,00	32,20			0,00
401	Informação Estatística 1991 - 2005 "O País em números" - INE, em CD - ROM	4378		22/06/2007	011	21,00			0,00	21,00	0.000	0.000			0,00	0,00	21,00			0,00
409	CARTOGRAFIA DIGITAL PARA A REGIÃO DO EDV A ESCALA 1:10.000	4378		31/12/2007	01	235 740,30	31/12/2007	GR	19 042,74	254 783,04	12.500	0.000			0,00	254 783,04	0,00			0,00
826	Secador/EXPU UNIVERSAL	4378		04/06/2019	01	233,70			0,00	233,70	25.000	25.000			24,32	233,70	0,00			0,00
832	jaula de contenção de animais	4378		10/12/2019	01	130,38			0,00	130,38	25.000	25.000			29,86	130,38	0,00			0,00
869	SOFTWARE OFFICE	443		16/08/2023	01	273,06			0,00	273,06	33.330	33.330		31	37,93	37,93	235,13			0,00
TOTAL...						14 974 484,98 €			1 304 389,67 €	16 278 874,65 €					159 200,03 €	10 137 718,64 €	6 141 156,01 €			999,99 €

Handwritten marks and signatures on the right margin.



DEMONSTRAÇÕES ORÇAMENTAIS

J
RA

141
 AA

Período : 2023/01/01 2023/12/31

Euros

RUBRICA	RECEBIMENTOS / PAGAMENTOS	FONTES DE FINANCIAMENTO (n)						2022
		R P	R G	U E	EMPR	F. ALHEIOS	TOTAL	
RA01	Saldo de gerência anterior	190.041,78				24.734,64	214.776,42	212.180,17
RI01	Operações orçamentais [1]	190.041,78					190.041,78	187.445,53
RI02	Devolução do saldo oper. orçamentais							
RI04	Recebimento do saldo devolvido por terceiras entidades							
RI03	Operações de tesouraria [A]					24.734,64	24.734,64	24.734,64
RA02	Receita corrente	1.035.865,93					1.035.865,93	1.305.831,83
R1	Receita fiscal	1.721,80					1.721,80	1.085,00
R1.1	Impostos diretos							
R1.2	Impostos indiretos	1.721,80					1.721,80	1.085,00
R2	Contribuições para sistemas de proteção social e subsistemas de saúde							
R3	Taxas, multas e outras penalidades	1.504,74					1.504,74	1.486,50
R4	Rendimentos de propriedade							
R5	Transferências e subsídios correntes	1.032.639,39					1.032.639,39	1.303.260,33
R5.1	Transferências correntes	1.032.639,39					1.032.639,39	1.303.260,33
R5.1.1	Administrações Públicas	789.452,35					789.452,35	900.462,05
R5.1.1.1	Administração Central - Estado Português	67.092,98					67.092,98	105.428,66
R5.1.1.2	Administração Central - Outras entidades	4.127,00					4.127,00	2.707,92
R5.1.1.3	Segurança Social							
R5.1.1.4	Administração Regional							
R5.1.1.5	Administração Local	718.232,37					718.232,37	792.325,47
R5.1.2	Exterior - U E							
R5.1.3	Outras	243.187,04					243.187,04	402.798,28
R5.2	Subsídios correntes							
R6	Venda de bens e serviços							
R7	Outras receitas correntes							
RA03	Receita de capital	385.389,68					385.389,68	17.758,60
R8	Venda de bens de investimento	120,00					120,00	
R9	Transferências e subsídios de capital	385.269,68					385.269,68	17.758,60
R9.1	Transferências de capital	385.269,68					385.269,68	17.758,60
R9.1.1	Administrações Públicas	385.269,68					385.269,68	17.758,60
R9.1.1.1	Administração Central - Estado Português							8.775,00
R9.1.1.2	Administração Central - Outras entidades							
R9.1.1.3	Segurança Social							
R9.1.1.4	Administração Regional							
R9.1.1.5	Administração Local	385.269,68					385.269,68	8.983,60
R9.1.2	Exterior - U E							
R9.1.3	Outras							
R9.2	Subsídios de capital							
R10	Outras receitas de capital							
RA04	Receita efetiva [2]	1.497.922,82					1.497.922,82	1.325.003,31
R11	Reposições não abatidas aos pagamentos	76.667,21					76.667,21	1.412,88
RA05	Receita não efetiva [3]							
R12	Receita com ativos financeiros							
R13	Receita com passivos financeiros							
RA06	Soma [4]=[1]+[2]+[3]	1.687.964,60					1.687.964,60	1.512.448,84
ROT1	Operações de tesouraria [B]							
DA01	Despesa corrente	1.145.696,39					1.145.696,39	1.316.722,27
D1	Despesas com o pessoal	238.949,17					238.949,17	225.251,17

* Os pagamentos, recebimentos, assim como os saldos deverão estar discriminados de acordo com os grupos de fontes de financiamento.

142

Período : 2023/01/01 2023/12/31

Euros

RUBRICA	RECEBIMENTOS / PAGAMENTOS	FONTES DE FINANCIAMENTO (n)						2022
		R P	R G	U E	EMPR	F. ALHEIOS	TOTAL	
D1.1	Remunerações Certas e Permanentes	180.492,66					180.492,66	170.711,33
D1.2	Abonos Variáveis ou Eventuais	4.020,44					4.020,44	3.065,54
D1.3	Segurança social	54.436,07					54.436,07	51.474,30
D2	Aquisição de bens e serviços	823.828,94					823.828,94	1.014.333,65
D3	Juros e outros encargos	979,72					979,72	1.051,37
D4	Transferências e subsídios correntes							
D4.1	Transferências correntes							
D4.1.1	Administrações Públicas							
D4.1.1.1	Administração Central - Estado							
	Português							
D4.1.1.2	Administração Central - Outras entidades							
D4.1.1.3	Segurança Social							
D4.1.1.4	Administração Regional							
D4.1.1.5	Administração Local							
D4.1.2	Entidades do Setor Não Lucrativo							
D4.1.3	Famílias							
D4.1.4	Outras							
D4.2	Subsídios Correntes							
D5	Outras despesas correntes	81.938,56					81.938,56	76.086,08
DA02	Despesa de capital	260.869,32					260.869,32	5.684,79
D6	Aquisição de bens de capital	260.869,32					260.869,32	5.684,79
D7	Transferências e subsídios de capital							
D7.1	Transferências de capital							
D7.1.1	Administrações Públicas							
D7.1.1.1	Administração Central - Estado							
	Português							
D7.1.1.2	Administração Central - Outras entidades							
D7.1.1.3	Segurança Social							
D7.1.1.4	Administração Regional							
D7.1.1.5	Administração Local							
D7.1.2	Entidades do Setor não Lucrativo							
D7.1.3	Famílias							
D7.1.4	Outras							
D7.2	Subsídios de capital							
D8	Outras despesas de capital							
DA03	Despesa efetiva [5]	1.406.565,71					1.406.565,71	1.322.407,06
DA04	Despesa não efetiva [6]							
D9	Despesa com ativos financeiros							
D10	Despesa com passivos financeiros							
DA05	Soma [7]=[5]+[6]	1.406.565,71					1.406.565,71	1.322.407,06
DOT1	Operações de tesouraria [C]					297,33	297,31	
DA06	Saldo para a gerência seguinte	281.398,89				24.437,33	305.836,22	214.776,42
DA07	Operações orçamentais [8] = [4] - [7]	281.398,89					281.398,89	190.041,78
DA08	Operações de tesouraria [D]=[A]+[B]-[C]					24.437,33	24.437,33	24.734,64
DA09	Saldo global [2] - [5]	91.357,11					91.357,11	2.596,25
DA10	Despesa primária	1.405.585,99					1.405.585,99	1.321.355,69
DA11	Saldo corrente	-109.830,46					-109.830,46	-10.890,44
DA12	Saldo de capital	124.520,36					124.520,36	12.073,81
DA13	Saldo primário	92.336,83					92.336,83	3.647,62
DA14	Receita total [1] + [2] + [3]	1.687.964,60					1.687.964,60	1.512.448,84
DA15	Despesa total [5] + [6]	1.406.565,71					1.406.565,71	1.322.407,06

MA

* Os pagamentos, recebimentos, assim como os saldos deverão estar discriminados de acordo com os grupos de fontes de financiamento.

142

Período : 2023/01/01 2023/12/31 Visualizar Contas s/ Mov. ? N Acumulados : S

Juros

Rubrica	Designação	Previsões corrigidas	Previsões por liquidar	Receitas por cobrar de períodos anteriores	Receitas líquidas	Liquidações anuais	Receitas cobradas brutas	Reembolsos e Restituições		Receitas Cobradas Líquidas			Recebimentos diferidos	Receita por cobrar no final do período	Liquidações de períodos futuros				
								Recebidos	Pagos	Períodos anteriores	Período corrente	Total			(m+1)	(m+2)	(m+3)	(m+4)	Períodos seguintes
01	RECEITA CORRENTE	2.063.520,00	448.483,92	483.017,00	1.351.903,44	219.894,36	1.036.008,33	542,40	542,40	162.009,54	873.836,39	1.035.865,93		579.100,15					
0102	Impostos diretos																		
010202	Sobre o rendimento																		
01020207	Outros																		
010207	Impostos abolidos																		
02	Impostos indiretos	3.250,00	-1.694,49	2.982,41	2.278,59	316,50	1.993,30	271,50	271,50		1.721,80	1.721,80		3.222,69					
0201	Sobre o consumo																		
0202	Outros	3.250,00	-1.694,49	2.982,41	2.278,59	316,50	1.993,30	271,50	271,50		1.721,80	1.721,80		3.222,69					
020204	Impostos indiretos especificos das autarquias locais	3.250,00	-1.694,49	2.982,41	2.278,59	316,50	1.993,30	271,50	271,50		1.721,80	1.721,80		3.222,69					
03	Contribuições para Seguranga Social, Caixa Geral Aposentações e AFS																		
0301	Sistema previdencial																		
0302	Regimes complementares e especiais																		
0303	Caixa Geral de Aposentações e AFS																		
04	Taxas, multas e outras penalidades	1.950,00	350,72	94,54	1.985,64	480,90	1.775,64	270,90	270,90		1.504,74	1.504,74		94,54					
0401	Taxas	1.950,00	350,72	94,54	1.985,64	480,90	1.775,64	270,90	270,90		1.504,74	1.504,74		94,54					
040123	Taxas especificas das autarquias locais	1.950,00	350,72	94,54	1.985,64	480,90	1.775,64	270,90	270,90		1.504,74	1.504,74		94,54					
04012309	Outras taxas especificas das autarquias locais	1.950,00	350,72	94,54	1.985,64	480,90	1.775,64	270,90	270,90		1.504,74	1.504,74		94,54					
0401239999	Outras	1.950,00	350,72	94,54	1.985,64	480,90	1.775,64	270,90	270,90		1.504,74	1.504,74		94,54					
0402	Multas e outras penalidades																		
05	Rebentimentos da propriedade	50,00	50,00																
0501	Juros - Sociedades e quase-sociedades não financeiras																		
0502	Juros - Sociedades financeiras	50,00	50,00																
050201	Bancos e outras instituições financeiras	50,00	50,00																
0503	Juros - Administrações Públicas																		
0506	Juros - Resto do mundo																		
0507	Dividendos e participações nos lucros de sociedades e quase-sociedades não financeiras																		
0509	Participações nos lucros de administrações públicas																		
0510	Receitas																		
06	Transferências correntes	1.939.920,00	331.427,69	479.940,05	1.347.639,22	219.005,96	1.022.639,39			162.009,54	870.629,85	1.032.639,39		575.852,92					
0601	Sociedades e quase-sociedades não financeiras	547.000,00	-54.552,05	117.000,59	492.536,70	207.895,31	243.187,04				243.187,04	243.187,04		398.365,02					
060101	Públicas	476.190,00	70.130,20	250.889,23	255.394,10	106.202,53	101.822,01				101.822,01	101.822,01		304.237,79					
06010101	Empresas públicas	50,00	50,00																
06010102	Empresas públicas municipais e intermunicipais	476.090,00	70.080,20	250.889,23	255.394,10	106.202,53	101.822,01				101.822,01	101.822,01		304.237,79					
06010199	Outras	50,00	50,00																
060102	Privadas	70.810,00	-124.082,26	66.111,36	237.142,68	107.703,70	141.365,83				141.365,83	141.365,83		54.127,23					
0602	Sociedades financeiras																		
0603	Administração central	359.800,00	208.600,02		71.229,96		71.229,96				71.229,96	71.229,96							
060301	Estado	50,00	-3.116,24		3.166,24		3.166,24				3.166,24	3.166,24							
06030199	Outras	50,00	-3.116,24		3.166,24		3.166,24				3.166,24	3.166,24							
060306	Estado - Participação comunitária em projectos co-financiados	319.800,00	255.873,26		63.926,74		63.926,74				63.926,74	63.926,74							
060307	Serviços e fundos autónomos	50,00	-4.077,00		4.127,00		4.127,00				4.127,00	4.127,00							
06030701	Transferência de competências - Lei n.º 50/2018	50,00	-4.077,00		4.127,00		4.127,00				4.127,00	4.127,00							
0604	Administração regional																		
0605	Administração local	1.072.570,00	138.329,01	162.910,18	783.882,46	11.102,65	718.232,37			162.009,54	556.222,83	718.232,37		214.550,62					
	Total :	872.150,00	132.734,19	320.077,54	568.020,90	206.762,71	318.125,35	542,40	542,40		317.633,56	317.633,56		361.682,25					

Handwritten signature or initials.

146

Período : 2023/01/01 2023/12/31 Visualizar Contas s/ Mov. ? N Acumulados : S

Dígitos

Rubrica	Designação	Previsões corrigidas	Previsões por liquidar	Receitas por cobrar de períodos anteriores	Receitas líquidas	Liquidações anuladas	Receitas cobradas brutas	Reembolsos e Restituições		Receitas Cobradas Líquidas			Recebimentos diferidos	Receita por cobrar no final do período	Liquidações de períodos futuros				
								Emitidos	Pagos	Períodos anteriores	Período corrente	Total			(n+1)	(n+2)	(n+3)	(n+4)	Períodos seguintes
069501	Continente	1.072.978,30	130.179,01	162.010,18	763.882,16	11.101,65	718.232,37			162.009,54	556.222,83	718.232,37		256.538,62					
06950101	Municípios	150.330,00	14.300,45	14.338,02	121.691,53		120.859,12			14.338,02	106.521,10	120.859,12		15.170,43					
06950102	Freguesias	149.470,00	-10.117,86	30.510,37	140.077,00	11.099,51	93.833,44			30.610,37	62.423,07	93.833,44		65.554,42					
06950103	Serviços autónomos da administração local	437.830,00	139.323,12	55.177,43	243.339,39		249.429,99			55.177,43	184.252,50	249.429,99		59.066,69					
06950104	Associações de municípios	77.540,00	-28.050,62	27.373,86	78.226,90	2,14	79.354,28			27.373,22	52.581,06	79.354,28		25.644,34					
06950105	Associações de freguesias	100.600,00	31.297,44	23.584,56	125.716,30		118.855,06			23.586,56	95.280,59	118.855,06		30.447,50					
06950106	Regiões de turismo	77.150,00	-8.605,52	10.323,88	74.831,44		66.100,40			10.323,88	55.176,60	66.100,40		13.635,04					
06950109	Outros	50,00	50,00																
069502	Região Autónoma dos Açores																		
069503	Região Autónoma da Madeira																		
0696	Segurança social																		
0697	Instituições sem fins lucrativos	50,00	-89,20	929,20										929,20					
069701	Instituições sem fins lucrativos	50,00	-89,20	929,20										929,20					
0698	Famílias																		
0699	Resto do mundo																		
07	Venda de bens e serviços correntes	300,00	300,00																
0701	Venda de bens	100,00	100,00																
070102	Livros e documentação técnica	50,00	50,00																
070108	Mercadorias																		
070110	Desperdiçados, resíduos e refugos																		
070111	Produtos acabados e intermédios																		
070119	Outros	50,00	50,00																
0702	Serviços	200,00	200,00																
070208	Serviços sociais, recreativos, culturais e de desporto																		
07020802	Serviços recreativos																		
07020803	Serviços culturais																		
070209	Serviços específicos das autarquias	150,00	150,00																
07020901	Saneamento	50,00	50,00																
07020903	Transportes colectivos de pessoas e mercadorias																		
07020909	Cães e gatos	50,00	50,00																
07020999	Outros	50,00	50,00																
070299	Outros	50,00	50,00																
0703	Bandas																		
08	Outras receitas correntes	118.050,00	118.050,00																
0801	Outras	118.050,00	118.050,00																
080109	Outras	118.050,00	118.050,00																
08019901	Indemnizações por deterioração, roubo e extravio de bens patrimoniais	50,00	50,00																
08019902	Indemnizações de estragos provocados por outrem em viaturas ou em quaisquer outros equipamentos pertencentes às autarquias locais	50,00	50,00																
08019903	IVA reembolso	50,00	50,00																
08019904	IVA Inversão da liquidação	50,00	50,00																
08019999	Diversas	117.850,00	117.850,00																
3002	Subsídios																		
	RECEITA CAPITAL	1.253.850,00	658.535,89	9.454,42	476.967,95	65.108,26	365.399,40				385.389,68	365.389,68		5.924,43					
09	Venda de bens de investimento	50,00	-70,00		120,00		120,00				120,00	120,00							
0901	Terras																		
0902	Habitáções																		
0903	Baloiços																		
0904	Outros bens de investimento	50,00	-70,00		120,00		120,00				120,00	120,00							
	Total :	2.063.520,06	488.483,92	483.817,00	1.351.983,44	215.884,36	1.036.408,33	542,41	542,40	162.009,54	873.856,35	1.036.065,23		595.170,15					

8
AA

Período : 2023/01/01 2023/12/31 Visualizar Contas s/ Mov. ? N Acumulados : S

Euros

Rubrica	Designação	Previsões corrigidas	Previsões por liquidar	Receitas por cobrar de períodos anteriores	Receitas líquidas	Liquidações anuladas	Receitas cobradas brutas	Resbolsos e Restituições		Receitas Cobradas Líquidas			Recebimentos diferidos	Receita por cobrar no final do período	Liquidações de períodos futuras					
								Embitidos	Pagos	Períodos anteriores	Período corrente	Total			(n+1)	(n+2)	(n+3)	(n+4)	Períodos seguintes	
00401	Sociedades e quase-sociedades não financeiras	50,00	-70,00		120,00		120,00				120,00	120,00								
0040103	Outros	50,00	-70,00		120,00		120,00				120,00	120,00								
00402	Sociedades financeiras																			
00403	Administração Pública - Administração central - Estado																			
00404	Administração Pública - Administração central - Serviços e fundos autónomos																			
00405	Administração Pública - Administração regional																			
00406	Administração Pública - Administração local - Continente																			
00407	Administração Pública - Administração local - Regiões Autónomas																			
00408	Administração Pública - Segurança social																			
00409	Instituições sem fins lucrativos																			
00410	Famílias																			
00411	Resto do mundo - União Europeia																			
00412	Resto do mundo - Países terceiros e organizações internacionais																			
10	Transferências de capital	1.253.700,00	850.585,89	9.454,42	478.047,95	85.100,26	385.269,68				385.269,68	385.269,68		9.924,43						
1001	Sociedades e quase-sociedades não financeiras	200,00	200,00		14.038,96	14.038,96														
100101	Públicas	150,00	150,00		14.038,96	14.038,96														
10010101	Empresas públicas	50,00	50,00																	
10010102	Empresas públicas municipais e intermunicipais	50,00	50,00		14.038,96	14.038,96														
10010199	Outras	50,00	50,00																	
100102	Privadas	50,00	50,00																	
1002	Sociedades financeiras																			
1003	Administração central	30.500,00	30.500,00																	
100301	Estado	3.000,00	3.000,00																	
10030199	Outras	3.000,00	3.000,00																	
100307	Estado - Participação comunitária em projectos co-financiados	27.500,00	27.500,00																	
100308	Serviços e fundos autónomos																			
1004	Administração regional																			
1005	Administração local	1.222.950,00	827.755,89	9.454,42	456.808,89	71.069,30	385.269,68				385.269,68	385.269,68		9.924,43						
100501	Continente	1.222.950,00	827.755,89	9.454,42	456.808,89	71.069,30	385.269,68				385.269,68	385.269,68		9.924,43						
10050101	Municípios	352.890,00	240.608,33		112.201,67	112.109,41					112.109,41	112.109,41		92,26						
10050102	Freguesias	312.040,00	232.074,93	9.454,42	136.510,63	130.476,08					130.476,08	130.476,08		9.408,95						
10050103	Serviços autónomos da administração local	300.300,00	187.782,14		183.587,16	71.069,30	112.466,11				112.466,11	112.466,11		51,75						
10050104	Associações de municípios	33.960,30	33.453,11		506,89		405,89				405,89	405,89		101,80						
10050105	Associações de freguesias	140.460,00	110.526,14		29.533,86		29.306,07				29.306,07	29.306,07		147,79						
10050106	Regiões de turismo	25.250,00	22.781,24		468,76		426,92				426,92	426,92		41,84						
10050199	Outros	50,00	50,00																	
100502	Região Autónoma dos Açores																			
100503	Região Autónoma da Madeira																			
1006	Segurança social																			
1007	Instituições sem fins lucrativos	50,00	50,00																	
100701	Instituições sem fins lucrativos	50,00	50,00																	
1008	Famílias																			
1009	Resto do mundo																			
11	Ativos financeiros																			
	Total :	3.313.270,00	1.336.319,81	492.471,42	1.822.871,39	394.392,62	1.421.738,01	542,40	542,40	162.609,94	1.253.206,07	1.422.255,61	589.894,58							

AA

144

Período : 2023/01/01 2023/12/31 Visualizar Contas s/ Nov. ? N Acumulados : S

Dígitos

Rubrica	Designação	Previsões corrigidas	Previsões por liquidar	Receitas por cobrar de períodos anteriores	Receitas liquidadas	Liquidações anuladas	Receitas cobradas brutas	Reembolsos e Restituições		Receitas Cobradas Líquidas			Recebimentos c/feridos	Receita por cobrar no final do período	Liquidações de períodos futuros					
								Emitidos	Pagos	Períodos anteriores	Período corrente	Total			(n+1)	(n+2)	(n+3)	(n+4)	Períodos seguintes	
1102	Depósitos, certificados de depósito e poupança																			
1102	Títulos a curto prazo																			
1103	Títulos a médio e longo prazos																			
1104	Derivados financeiros																			
1105	Empréstimos a curto prazo																			
110507	Administração Pública - Administração Local - Regiões Autônomas																			
1105	Empréstimos a médio e longo prazos																			
110507	Administração Pública - Administração Local - Regiões Autônomas																			
1106	Ações e outras participações																			
1106	Unidades de participação																			
1111	Outros ativos financeiros																			
12	Passivos financeiros																			
1201	Depósitos, certificados de depósito e poupança																			
1202	Títulos a curto prazo																			
1203	Títulos a médio e longo prazos																			
1204	Derivados financeiros																			
1205	Empréstimos a curto prazo																			
1206	Empréstimos a médio e longo prazos																			
120601	Sociedades e Quase - Sociedades não Financeiras																			
1207	Outros passivos financeiros																			
13	Outras receitas de capital	100,00	100,00																	
1301	Outras	100,00	100,00																	
130101	Indenizações	50,00	50,00																	
130199	Outras	50,00	50,00																	
14	Recursos próprios comunitários																			
1401	Recursos próprios comunitários																			
	RECEITA OUTRAS	150.141,78	-76.567,21	332,15	265.708,99	332,15	266.708,99				266.708,99	266.708,99								
15	Exposições não abetidas nos pagamentos	100,00	-76.567,21	332,15	76.667,21	332,15	76.667,21				76.667,21	76.667,21								
1501	Exposições não abetidas nos pagamentos	100,00	-76.567,21	332,15	76.667,21	332,15	76.667,21				76.667,21	76.667,21								
150101	Exposições não abetidas nos pagamentos	100,00	-76.567,21	332,15	76.667,21	332,15	76.667,21				76.667,21	76.667,21								
16	Saldo da gestão anterior	190.041,78			190.041,78		190.041,78				190.041,78	190.041,78								
1601	Saldo orçamental	190.041,78			190.041,78		190.041,78				190.041,78	190.041,78								
160101	Na posse do serrapo	190.041,78			190.041,78		190.041,78				190.041,78	190.041,78								
	Total :	1.587.511,78	1.230.452,60	492.002,59	2.089.580,38	305.324,77	1.688.507,00	542,40	542,40	162.003,54	1.535.955,06	1.687.364,60		589.094,59						

[Handwritten signature]

152

Identificação do Objetivo : CLASSIFICADOR FUNCIONAL
Tipo de Dotação : DOTAÇÕES CORREGIDAS

Tipo de Plano : PLANO PLURIANUAL DE INVESTIMENTOS
Tipo de Rubrica : RUBRICA ORÇAMENTAL

Período : 2023/01/01 - 2023/12/31

Dados

Objetivo	Número do projeto	Designação do projeto	Rubrica	Forma de realização	Grupo de Fontes de Financiamento				Datas		Montante Previsto			Montante Executado			Nível de execução financeira anual %	Nível de execução financeira global %	
					R G	R P	T B	EMER	Início	Fim	Ano	Ano Seguinte	Total	Anos Anteriores	Ano	Total			
[1]	Código Ano Tipo Número [2]	[3]	[4]	[5]	[6]	[7]	[8]	[9]	[10]	[11]	[12]	[13]	[14]=[12]+[13]	[15]	[16]	[17]=[15]+[16]	[18]	[19]	
1.		Funções gerais				4.900,00						4.900,00	67.200,00	72.100,00		2.703,55	2.703,55	55,17	3,75
1.1.		Serviços gerais de administração pública				4.900,00						4.900,00	67.200,00	72.100,00		2.703,55	2.703,55	55,17	3,75
1.1.1.		Administração geral				4.900,00						4.900,00	67.200,00	72.100,00		2.703,55	2.703,55	55,17	3,75
1.1.1.1.		Administração Autárquica				4.900,00						4.900,00	67.200,00	72.100,00		2.703,55	2.703,55	55,17	3,75
1.1.1.1.1.	01	FUNÇÕES GERAIS				200,00						200,00	800,00	1.000,00					
1.1.1.1.1.	0101	SERVIÇOS GERAIS DA ADMINISTRAÇÃO PÚBLICA				200,00						200,00	800,00	1.000,00					
1.1.1.1.1.1.	010101	2003 I 1	06	OUTRA		100,00			2003/01/01	2026/12/31	100,00	400,00	500,00						
1.1.1.1.1.1.	010102	2003 I 2	06	OUTRA		100,00			2003/01/01	2026/12/31	100,00	400,00	500,00						
1.1.1.1.1.1.	01	ADMINISTRAÇÃO AUTÁRQUICA				100,00					100,00	400,00,00	40.100,00						
1.1.1.1.1.1.	0101	SERVIÇOS GERAIS DA ADMINISTRAÇÃO PÚBLICA				100,00					100,00	40.000,00	40.100,00						
1.1.1.1.1.1.	010101	2013 I 2	06	EMPREITADA		100,00			2013/01/01	2026/12/31	100,00	40.000,00	40.100,00						
1.1.1.1.1.1.	01	ADMINISTRAÇÃO AUTÁRQUICA				4.500,00					4.500,00	26.000,00	30.500,00		2.703,55	2.703,55	60,08	8,06	
1.1.1.1.1.1.	0101	SERVIÇOS GERAIS DA ADMINISTRAÇÃO PÚBLICA				4.500,00					4.500,00	26.000,00	30.500,00		2.703,55	2.703,55	60,08	8,06	
1.1.1.1.1.1.	010104	2014 I 1	06	OUTRA		2.000,00			2014/01/02	2026/12/31	2.000,00	12.000,00	14.000,00		1.800,11	1.800,11	90,41	12,52	
1.1.1.1.1.1.	010105	2014 I 2	06	OUTRA		1.000,00			2014/01/02	2026/12/31	1.000,00	8.000,00	9.000,00		895,44	895,44	89,54	9,95	
1.1.1.1.1.1.	010106	2014 I 3	06	OUTRA		1.500,00			2014/01/02	2026/12/31	1.500,00	6.000,00	7.500,00						
1.1.1.1.1.1.	01	ADMINISTRAÇÃO GERAL				100,00					100,00	400,00	500,00						
1.1.1.1.1.1.	0101	Gestão Documental com o backoffice SIC-AP	06	OUTRA		100,00			2023/01/01		100,00	400,00	500,00						
2.		Funções sociais				1.361.950,00						1.361.950,00	339.900,00	1.721.750,00		249.275,45	249.275,45	18,04	14,68
2.4.		Habituação e serviços coletivos				1.361.950,00						1.361.950,00	339.900,00	1.721.750,00		249.275,45	249.275,45	18,04	14,68
2.4.3.		Saneamento				1.216.050,00						1.216.050,00	284.900,00	1.500.950,00		249.844,95	249.844,95	20,46	16,58
2.4.3.1.	03	SANEAMENTO				597.850,00						597.850,00	204.700,00	802.550,00		249.844,95	249.844,95	41,62	31,01
2.4.3.1.1.	0301	2013 I 17	06	OUTRA		73.400,00			2003/01/01	2026/12/31	73.400,00	28.000,00	33.400,00		57.044,52	57.044,52	77,72	61,08	
2.4.3.1.1.	0302	2013 I 18	06	OUTRA		413.350,00			2003/01/01	2026/12/31	413.350,00	28.000,00	433.350,00		191.800,43	191.800,43	46,33	44,20	
2.4.3.1.1.	0303	2013 I 19	06	OUTRA		5.000,00			2003/01/01	2026/12/31	5.000,00	20.000,00	25.000,00						
2.4.3.1.1.	0304	2013 I 20	06	OUTRA		105.400,00			2003/01/01	2026/12/31	105.400,00	124.700,00	230.100,00						
2.4.3.1.1.	0305	2013 I 21	06	OUTRA		100,00			2003/01/01	2026/12/31	100,00	20.000,00	20.100,00						
2.4.3.1.1.	03	SANEAMENTO				349.000,00					349.000,00	20.000,00	369.000,00						
2.4.3.1.1.	0301	2015 I 3	06	OUTRA		349.000,00			2005/01/01	2026/12/31	349.000,00	20.000,00	369.000,00						
2.4.3.1.1.	03	SANEAMENTO				58.350,00					58.350,00	20.000,00	78.350,00						
2.4.3.1.1.	0301	2007 I 2	06	OUTRA		58.350,00			2007/01/02	2026/12/31	58.350,00	20.000,00	78.350,00						
2.4.3.1.1.	01	SANEAMENTO				142.550,00					142.550,00	20.000,00	162.550,00						
2.4.3.1.1.	0105	2008 I 23	06	OUTRA		142.550,00			2008/01/01	2026/12/31	142.550,00	20.000,00	162.550,00						
2.4.3.1.1.	03	SANEAMENTO				300,00					300,00	200,00	500,00						
2.4.3.1.1.	0301	2013 I 1	06	OUTRA		300,00			2013/04/10	2026/12/31	300,00	200,00	500,00						
2.4.3.1.1.	03	SANEAMENTO				68.000,00					68.000,00	20.000,00	88.000,00						
2.4.3.1.1.	0301	2023 I 2	06	ADM. DIR.		68.000,00			2023/01/02	2023/12/31	68.000,00	20.000,00	88.000,00						
2.4.3.1.1.	05	RESÍDUOS SÓLIDOS				500,00					500,00	2.000,00	2.500,00						
2.4.3.1.1.	0502	2003 I 25	06	OUTRA		500,00			2002/01/01	2026/12/31	500,00	2.000,00	2.500,00						
2.4.3.1.1.	01	PROTEÇÃO DO MEIO AMBIENTE E CONSERVAÇÃO DA NATUREZA				165.400,00					165.400,00	52.900,00	218.300,00		430,50	430,50	0,26	0,26	
2.4.3.1.1.	01	PROTEÇÃO DO MEIO AMBIENTE E CONSERVAÇÃO DA NATUREZA				1.400,00					1.400,00	34.500,00	35.900,00		430,50	430,50	30,75	1,20	
Total :						1.221.450,00						1.221.450,00	354.100,00	1.575.550,00		251.549,50	251.549,50	20,59	15,97

PA
J

Identificação do Objetivo : CLASSIFICADOR FUNCIONAL
Tipo de Dotação : DOTAÇÕES CORRIGIDAS

Tipo de Plano : PLANO PLURIANUAL DE INVESTIMENTOS
Tipo de Rubrica : RUBRICA ORÇAMENTAL

Período : 2023/01/01 2023/12/31

Euros

Objetivo	Número do projeto		Designação do projeto	Rubrica	Forma de realização	Grupo de Fontes de Financiamento				Datas		Montante Previsto			Montante Executado		Nível de execução financeira anual %	Nível de execução financeira global %			
	Código	Ano				Tipo	Número	R C	R P	U E	EMPR	início	Fim	Ano	Ano Seguinte	Total			Anos Anteriores	Ano	Total
	[1]	[2]				[3]	[4]	[5]	[6]	[7]	[8]	[9]	[10]	[11]	[12]	[13]			[14]=[12]+[13]	[15]	[16]
2.4.6.	0101	2008	I 22	Centro de Recolha / Canil Inter municipal da AMCSM	OUTRA					2008/01/01	2026/12/31	1.400,00	34.500,00	35.900,00		430,50	430,50	30,75	1,20		
2.4.6.	0101	2008	I 22	Aquisição de bens de capital	D6		100,00														
2.4.6.	0101	2008	I 22	Aquisição de bens de capital	D6		800,00														
2.4.6.	0101	2008	I 22	Aquisição de bens de capital	D6		500,00														
2.4.6.	06	2009		Proteção do Meio Ambiente e Conservação da Natureza			500,00					500,00	2.000,00	2.500,00							
2.4.6.	0601	2009	I 7	Centro de Recolha/Canil Inter municipal - Sinalização	D6	OUTRA	500,00			2009/01/01	2026/12/31	500,00	2.000,00	2.500,00							
2.4.6.	01	2017		Proteção do Meio Ambiente e Conservação da Natureza			159.700,00					159.700,00	1.200,00	160.900,00							
2.4.6.	0101	2017	I 1	Aplicação - Centro de Recolha / Canil Inter municipal da AMCSM	EMPREITADA					2017/01/02	2026/12/31	159.700,00	1.200,00	160.900,00							
2.4.6.	0101	2017	I 1	Aquisição de bens de capital	D6		159.500,00														
2.4.6.	0101	2017	I 1	Aquisição de bens de capital	D6		100,00														
2.4.6.	0101	2017	I 1	Aquisição de bens de capital	D6		100,00														
2.4.6.	01	2018		Proteção do Meio Ambiente e Conservação da Natureza			300,00					300,00	1.200,00	1.500,00							
2.4.6.	0101	2018	I 1	Centro de Educação e Valorização Ambiental da AMCSM	OUTRA					2018/01/01	2026/12/31	300,00	1.200,00	1.500,00							
2.4.6.	0101	2018	I 1	Aquisição de bens de capital	D6		50,00														
2.4.6.	0101	2018	I 1	Aquisição de bens de capital	D6		50,00														
2.4.6.	0101	2018	I 1	Aquisição de bens de capital	D6		50,00														
2.4.6.	0101	2018	I 1	Aquisição de bens de capital	D6		50,00														
2.4.6.	0101	2018	I 1	Aquisição de bens de capital	D6		50,00														
2.4.6.	01	2020		PROTEÇÃO DO MEIO AMBIENTE E CONSERVAÇÃO DA NATUREZA			3.500,00					3.500,00	14.000,00	17.500,00							
2.4.6.	0101	2020	I 1	Parque de Matilhas - Cro/CIAMCSM	OUTRA					2020/01/02	2026/12/31	3.500,00	14.000,00	17.500,00							
2.4.6.	0101	2020	I 1	Aquisição de bens de capital	D6		2.000,00														
2.4.6.	0101	2020	I 1	Aquisição de bens de capital	D6		1.000,00														
2.4.6.	0101	2020	I 1	Aquisição de bens de capital	D6		500,00														
3.				Funções económicas			76.900,00					76.900,00	76.900,00	76.900,00		8.890,32	8.890,32	11,55	11,55		
3.3.				Transportes e comunicações			43.000,00					43.000,00	43.000,00	43.000,00							
3.3.1.				Transportes rodoviários			43.000,00					43.000,00	43.000,00	43.000,00							
3.3.1.	01	2011		TRANSPORTES RODOVIÁRIOS			43.000,00					43.000,00	43.000,00	43.000,00							
3.3.1.	0101	2011	I 1	Variante Chão D'Ave a Tarregosa - só A32	D6	OUTRA	43.000,00			2011/01/01	2022/12/31	43.000,00	43.000,00	43.000,00							
3.5.				Outras funções económicas			33.900,00					33.900,00	33.900,00	33.900,00		8.890,32	8.890,32	26,23	26,23		
3.5.0.				Outras funções económicas			33.900,00					33.900,00	33.900,00	33.900,00		8.890,32	8.890,32	26,23	26,23		
3.5.0.	01	2023		Outras Funções Económicas			33.900,00					33.900,00	33.900,00	33.900,00		8.890,32	8.890,32	26,23	26,23		
3.5.0.	0101	2023	I 3	Operações Integradas em Comunidades Desfavorecidas de AMP PAQUETE-VTL-AMP	D6	OUTRA	33.900,00			2023/01/02	2027/12/31	33.900,00	33.900,00	33.900,00		8.890,32	8.890,32	26,23	26,23		
Total :							1.463.750,00					1.463.750,00	407.000,00	1.870.750,00		263.069,32	268.069,32	17,52	13,94		

154

Identificação do Objetivo : CLASSIFICAÇÃO FUNCIONAL
 Tipo de Dotação : DOTAÇÕES CORRETIVAS

Tipo de Plano : PLANO ATIVIDADES MUNICIPAL
 Tipo de Rubrica : RUBRICA ORÇAMENTAL

Período : 2023/01/01 2023/12/31

Ruros

Objetivo	Número do projeto	Designação do projeto	Rubrica	Forma de realização	Grupo de Fontes de Financiamento				Dotas		Montante Previsto			Montante Executado		Nível de execução financeira anual %	Nível de execução financeira global %		
					R C	R P	U E	EMPR	Início	Fim	Ano	Ano Seguinte	Total	Anos Anteriores	Ano			Total	
																			[6]
1.		Funções gerais				29.800,00						29.800,00	236.400,00	266.200,00		23.187,16	23.187,16	77,81	8,71
1.1.		Serviços gerais de administração pública				29.800,00						29.800,00	236.400,00	266.200,00		23.187,16	23.187,16	77,81	8,71
1.1.1.		Administração geral				29.800,00						29.800,00	236.400,00	266.200,00		23.187,16	23.187,16	77,81	8,71
1.1.1.1.		Administração Antárquica				29.800,00						29.800,00	236.400,00	266.200,00		23.187,16	23.187,16	77,81	8,71
1.1.1.1.1.	01	2009				1.800,00						1.800,00	6.300,00	8.700,00		1.027,44	1.027,44	57,08	11,81
1.1.1.1.1.	0101	2009				1.800,00						1.800,00	6.300,00	8.700,00		1.027,44	1.027,44	57,08	11,81
1.1.1.1.1.	010105	2009 A 1	D2	OUTRA		1.800,00			2009/01/01	2025/12/31		1.800,00	6.300,00	8.700,00		1.027,44	1.027,44	57,08	11,81
1.1.1.1.1.	01	2013				14.400,00						14.400,00	60.800,00	75.200,00		12.654,20	12.654,20	87,88	16,83
1.1.1.1.1.	0101	2013				14.400,00						14.400,00	60.800,00	75.200,00		12.654,20	12.654,20	87,88	16,83
1.1.1.1.1.	010103	2013 A 2	D2	OUTRA		11.200,00			2013/01/01	2025/12/31		11.200,00	47.200,00	58.400,00		9.702,20	9.702,20	86,63	16,61
1.1.1.1.1.	010104	2013 A 3	D2	OUTRA		3.200,00			2013/01/01	2025/12/31		3.200,00	13.600,00	16.800,00		2.952,00	2.952,00	92,25	17,51
1.1.1.1.1.	01	2014				3.900,00						3.900,00	116.700,00	120.500,00		3.252,91	3.252,91	85,60	2,70
1.1.1.1.1.	0101	2014				3.900,00						3.900,00	116.700,00	120.500,00		3.252,91	3.252,91	85,60	2,70
1.1.1.1.1.	010101	2014 A 1	D2	OUTRA		500,00			2014/01/02	2025/12/31		500,00	101.900,00	102.400,00					
1.1.1.1.1.	010102	2014 A 2	D2	OUTRA		1.500,00			2014/01/02	2025/12/31		1.500,00	6.100,00	7.600,00		1.463,72	1.463,72	97,58	19,26
1.1.1.1.1.	010103	2014 A 3	D2	OUTRA		1.800,00			2014/01/02	2025/12/31		1.800,00	8.700,00	10.500,00		1.789,19	1.789,19	99,40	17,94
1.1.1.1.1.	01	2015				7.600,00						7.600,00	31.600,00	39.200,00		4.320,17	4.320,17	56,84	11,02
1.1.1.1.1.	0101	2015				7.600,00						7.600,00	31.600,00	39.200,00		4.320,17	4.320,17	56,84	11,02
1.1.1.1.1.	010101	2015 A 1		OUTRA					2015/01/02	2025/12/31		300,00	1.200,00	1.500,00					
1.1.1.1.1.	010101	2015 A 1	D2			100,00													
1.1.1.1.1.	010101	2015 A 1	D2			100,00													
1.1.1.1.1.	010101	2015 A 1	D2			100,00													
1.1.1.1.1.	010102	2015 A 2		OUTRA					2015/01/02	2025/12/31		7.300,00	30.400,00	37.700,00		4.320,17	4.320,17	59,18	11,66
1.1.1.1.1.	010102	2015 A 2	D13			2.300,00													
1.1.1.1.1.	010102	2015 A 2	D2			5.000,00													
1.1.1.1.1.	01	2018				2.000,00						2.000,00	20.000,00	22.000,00		1.932,44	1.932,44	96,62	8,78
1.1.1.1.1.	0101	2018 A 1	D2	OUTRA		2.000,00			2018/01/01	2025/12/31		2.000,00	20.000,00	22.000,00		1.932,44	1.932,44	96,62	8,78
1.1.1.1.1.	01	2023				200,00						200,00	400,00	600,00					
1.1.1.1.1.	0102	2023 A 1	D2	OUTRA		200,00			2023/01/02	2027/12/31		200,00	400,00	600,00					
2.		Funções sociais				1.400.441,78						1.400.441,78	3.882.200,00	5.282.641,78		703.802,75	703.802,75	50,26	13,32
2.4.		Habituação e serviços coletivos				1.400.441,78						1.400.441,78	3.882.200,00	5.282.641,78		703.802,75	703.802,75	50,26	13,32
2.4.3.		Saneamento				1.156.558,00						1.156.558,00	3.032.000,00	4.248.558,00		565.087,09	565.087,09	49,86	13,30
2.4.3.	03	2009				82.600,00						82.600,00	330.100,00	412.700,00		81.437,52	81.437,52	98,59	19,73
2.4.3.	0303	2009 A 4	D5			82.600,00			2009/01/01	2025/12/31		82.600,00	330.100,00	412.700,00		81.437,52	81.437,52	98,59	19,73
2.4.3.	03	2014				4.000,00						4.000,00		4.000,00					
2.4.3.	0302	2014 A 5	D2	OUTRA		4.000,00			2014/01/02	2025/12/31		4.000,00		4.000,00					
2.4.3.	03	2017				1.069.750,00						1.069.750,00	1.600,00	1.071.350,00		493.649,57	493.649,57	45,21	45,14
2.4.3.	0301	2017 A 1	D2	OUTRA		1.069.750,00			2017/01/02	2025/12/31		1.069.750,00	1.600,00	1.071.350,00		493.649,57	493.649,57	45,21	45,14
2.4.3.	03	2022				200,00						200,00	2.760.300,00	2.760.500,00					
Total :						1.186.158,00						1.186.158,00	558.100,00	1.754.258,00		588.274,25	588.274,25	49,60	33,63

AA
 J

155

Identificação do Objetivo : CLASSIFICADOR FUNCIONAL
Tipo de Dotação : DOTAÇÕES CORRIGIDAS

Tipo de Plano : PLANO ATIVIDADES MUNICIPAL
Tipo de Rubrica : RUBRICA ORÇAMENTAL

Período : 2023/01/01 2023/12/31

Ruros

Objetivo	Número do projeto		Designação do projeto	Rubrica	Forma de realização	Grupo de Fontes de Financiamento				Datas		Montante Previsto			Montante Execução		Nível de execução financeira anual %	Nível de execução financeira global %	
	Código	Ano Tipo Número				R C	R P	U E	EXER	Início	Fim	Ano	Ano Seguinte	Total	Anos Anteriores	Ano			Total
2.4.3.	0301	2022 A 2	STAB III		OUTRA					2022/01/02	2026/12/31	200,00	2.760.300,00	2.760.500,00					
2.4.3.	0301	2022 A 2	Aquisição de bens e serviços	D2			100,00												
2.4.3.	0301	2022 A 2	Aquisição de bens e serviços	D2			100,00												
2.4.5.			Resíduos sólidos				300,00					300,00	1.200,00	1.500,00					
2.4.5.			RESÍDUOS SÓLIDOS				300,00					300,00	1.200,00	1.500,00					
2.4.5.	0501	2016 A 3	Parque Empresarial de Recuperação de Materiais		OUTRA					2006/01/01	2025/12/31	300,00	1.200,00	1.500,00					
2.4.5.	0501	2016 A 3	Aquisição de bens e serviços	D2			100,00												
2.4.5.	0501	2016 A 3	Outras	0414			100,00												
2.4.5.	0501	2016 A 3	Outras	0714			100,00												
2.4.6.			Proteção do meio ambiente e conservação da natureza				243.591,78					243.591,78	789.000,00	1.032.591,78	138.715,66	138.715,66	56,96	13,43	
2.4.6.	01	2013	PROTEÇÃO DO MEIO AMBIENTE E CONSERVAÇÃO DA NATUREZA				243.441,78					243.441,78	788.400,00	1.031.841,78	138.715,66	138.715,66	56,98	13,44	
2.4.6.	0101	2013 A 4	Centro de Recolha / Canal Inter municipal da AMISM		OUTRA					2013/01/01	2025/12/31	243.441,78	788.400,00	1.031.841,78	138.715,66	138.715,66	56,98	13,44	
2.4.6.	0101	2013 A 4	Aquisição de bens e serviços	D2			3.241,78												
2.4.6.	0101	2013 A 4	Aquisição de bens e serviços	D2			29.000,00												
2.4.6.	0101	2013 A 4	Aquisição de bens e serviços	D2			30.000,00												
2.4.6.	0101	2013 A 4	Aquisição de bens e serviços	D2			1.000,00												
2.4.6.	0101	2013 A 4	Aquisição de bens e serviços	D2			63.700,00												
2.4.6.	0101	2013 A 4	Aquisição de bens e serviços	D2			4.510,00												
2.4.6.	0101	2013 A 4	Aquisição de bens e serviços	D2			2.000,00												
2.4.6.	0101	2013 A 4	Aquisição de bens e serviços	D2			25.000,00												
2.4.6.	0101	2013 A 4	Aquisição de bens e serviços	D2			73.001,00												
2.4.6.	01	2018	Proteção do Meio Ambiente e Conservação da Natureza				150,00					150,00	600,00	750,00					
2.4.6.	0103	2018 A 3	Centro de Educação e Valorização Ambiental da AMISM - PAM							2018/01/02	2025/12/31	150,00	600,00	750,00					
2.4.6.	0103	2018 A 3	Aquisição de bens e serviços	D2			50,00												
2.4.6.	0103	2018 A 3	Aquisição de bens e serviços	D2			50,00												
2.4.6.	0103	2018 A 3	Aquisição de bens e serviços	D2			50,00												
3.			Funções económicas				83.800,00					83.800,00	368.600,00	448.400,00	48.246,52	48.246,52	57,57	10,76	
3.5.			Outras funções económicas				83.800,00					83.800,00	368.600,00	448.400,00	48.246,52	48.246,52	57,57	10,76	
3.5.0.			Outras funções económicas				83.800,00					83.800,00	368.600,00	448.400,00	48.246,52	48.246,52	57,57	10,76	
3.5.0.	01	2014	OUTRAS FUNÇÕES ECONÓMICAS				5.000,00					5.000,00	240.000,00	245.000,00	4.112,58	4.112,58	82,25	1,68	
3.5.0.	0101	2014 A 6	Promoção e Divulgação da Sub Região		OUTRA					2014/01/02	2025/12/31	5.000,00	240.000,00	245.000,00	4.112,58	4.112,58	82,25	1,68	
3.5.0.	0101	2014 A 6	Aquisição de bens e serviços	D2			3.000,00												
3.5.0.	0101	2014 A 6	Aquisição de bens e serviços	D2			2.000,00												
3.5.0.	01	2019	Outras Funções Económicas				40.700,00					40.700,00		40.700,00	40.689,94	40.689,94	99,98	99,98	
3.5.0.	0101	2019 A 3	Linha do Vale do Vouga	D2	OUTRA		40.700,00			2019/01/02	2023/12/31	40.700,00		40.700,00	40.689,94	40.689,94	99,98	99,98	
3.5.0.	01	2023	Outras Funções Económicas				38.100,00					38.100,00	124.500,00	162.700,00	3.444,00	3.444,00	9,04	2,12	
3.5.0.	0102	2023 A 2	Operações Integradas em Comunidades Desfavorecidas da AMP FACITTI-UTI-AMP - PAM	D2	OUTRA		38.100,00			2023/01/02	2023/12/31	38.100,00	124.500,00	162.700,00	3.444,00	3.444,00	9,04	2,12	
Total :							1.514.041,78					1.514.041,78	4.483.200,00	5.997.241,78	775.236,43	775.236,43	51,20	12,93	



AMTSM

ANEXO
ÀS
DEMONSTRAÇÕES ORÇAMENTAIS

8
174

PERÍODO : 2023/01/02 2023/12/31 TOTAL DE ALTERAÇÕES PERMUTATIVAS 3 TOTAL DE ALTERAÇÕES MODIFICATIVAS 1 DO ANO CONTABILÍSTICO DE 2023 (ORÇAMENTO DO ANO : 2023)

Tipo de Visualização : TODAS AS RUBRICAS ORÇAMENTAIS

Desagregar : S

Considerar os anos seguintes : Euros

Rubricas [1]	Designação	Tipo [2]	Previsões iniciais [3]	Alterações Orçamentais			Previsões corrigidas [7]=[3]+[4]+ [5]+[6]	Observações [8]
				Inscri./reforç. [4]	Dimin./anul. [5]	Créditos espec. [6]		
R1	Receita fiscal		3.250,00				3.250,00	
R12	Impostos indirectos		3.250,00				3.250,00	
02	IMPOSTOS INDIRECTOS		3.250,00				3.250,00	
0202	OUTROS		3.250,00				3.250,00	
020206	IMPOSTOS INDIRECTOS ESPECÍFICOS DAS AUTARQUIAS LOCAIS		3.250,00				3.250,00	
02020699	Outros		3.250,00				3.250,00	
0202069999	OUTROS		3.250,00				3.250,00	
020206999904	OUTROS - ETAR'S		50,00				50,00	
020206999905	OUTROS - CIAMTSM		3.200,00				3.200,00	
R3	Taxas, multas e outras penalidades		1.950,00				1.950,00	
04	TAXAS, MULTAS E OUTRAS PENALIDADES		1.950,00				1.950,00	
0401	TAXAS		1.950,00				1.950,00	
040123	TAXAS ESPECÍFICAS DAS AUTARQUIAS LOCAIS		1.950,00				1.950,00	
04012399	Outros		1.950,00				1.950,00	
0401239999	Outras		1.950,00				1.950,00	
040123999903	OUTROS - ETAR'S		50,00				50,00	
040123999905	OUTROS - CIAMTSM		1.900,00				1.900,00	
R4	Rendimentos de propriedade		50,00				50,00	
05	RENDIMENTOS DE PROPRIEDADE		50,00				50,00	
0502	JUROS - SOCIEDADES FINANCEIRAS		50,00				50,00	
050201	BANCOS E OUTRAS INSTITUIÇÕES FINANCEIRAS		50,00				50,00	
R5	Transferências e subsídios correntes	P	2.971.470,00	1.260.800,00	2.292.350,00		1.939.920,00	
R51	Transferências correntes	P	2.971.470,00	1.260.800,00	2.292.350,00		1.939.920,00	
R511	Administrações Públicas	P	1.834.620,00	1.260.800,00	1.702.550,00		1.392.870,00	
R5111	Administração Central - Estado Português		319.850,00				319.850,00	
06	TRANSFERÊNCIAS CORRENTES		319.850,00				319.850,00	
0603	ADMINISTRAÇÃO CENTRAL		319.850,00				319.850,00	
060301	ESTADO		50,00				50,00	
06030199	Outros		50,00				50,00	
060306	ESTADO- PARTICIPAÇÃO COMUNITÁRIA EM PROJECTOS CO-FINANCIADOS		319.800,00				319.800,00	
R5112	Administração Central - Outras entidades		50,00				50,00	
06	TRANSFERÊNCIAS CORRENTES		50,00				50,00	
0603	ADMINISTRAÇÃO CENTRAL		50,00				50,00	
060307	SERVIÇOS E FUNDOS AUTÓNOMOS		50,00				50,00	
R5115	Administração Local	P	1.514.720,00	1.260.800,00	1.702.550,00		1.072.970,00	
06	TRANSFERÊNCIAS CORRENTES	P	1.514.720,00	1.260.800,00	1.702.550,00		1.072.970,00	
0605	ADMINISTRAÇÃO LOCAL	P	1.514.720,00	1.260.800,00	1.702.550,00		1.072.970,00	
060501	CONTINENTE	P	1.514.720,00	1.260.800,00	1.702.550,00		1.072.970,00	
06050101	CÂMARA MUNICIPAL DE OLIVEIRA DE AZEMÉIS	P	186.880,00	369.300,00	405.850,00		150.330,00	
06050102	CÂMARA MUNICIPAL DE SÃO JOÃO DA MADEIRA	P	187.370,00	355.900,00	393.800,00		149.470,00	
06050103	CÂMARA MUNICIPAL DE VALE DE CAMBRA	P	529.680,00	334.100,00	425.950,00		437.830,00	
06050104	CÂMARA MUNICIPAL DE AROUCA	P	163.790,00		86.250,00		77.540,00	
Total			1.392.870,00	1.059.300,00	1.311.850,00		1.140.320,00	

(*) NOTAS:
(2) Tipo - campo de identif.
do tipo de alteração:
P se alteração permutativa
M se alteração modificativa

PERÍODO : 2023/01/02 2023/12/31 TOTAL DE ALTERAÇÕES PERMUTATIVAS 3 TOTAL DE ALTERAÇÕES MODIFICATIVAS 1 DO ANO CONTABILÍSTICO DE 2023 (ORÇAMENTO DO ANO : 2023)

Tipo de Visualização : TODAS AS RUBRICAS ORÇAMENTAIS

Desagregar : S

Considerar os anos seguintes : Euros

Rubricas [1]	Designação	Tipo [2]	Previsões iniciais [3]	Alterações Orçamentais			Previsões corrigidas [7]=[3]+[4]+ [5]+[6]	Observações [8]
				Inscri./reforç. [4]	Dimin./anul. [5]	Créditos espec. [6]		
	06050105 CÂMARA MUNICIPAL DE SANTA MARIA DA FEIRA	P	283.550,00	201.500,00	304.450,00		180.600,00	
	06050106 MUNICÍPIO DE ESPINHO	P	163.400,00		86.250,00		77.150,00	
	06050199 Outros		50,00				50,00	
R513	Outras	P	1.136.850,00		589.800,00		547.050,00	
	06 TRANSFERÊNCIAS CORRENTES	P	1.136.850,00		589.800,00		547.050,00	
	0601 SOCIEDADES E QUASE-SOCIEDADES NÃO FINANCEIRAS	P	1.136.800,00		589.800,00		547.000,00	
	060101 PÚBLICAS	P	653.090,00		176.900,00		476.190,00	
	06010101 Empresas Públicas		50,00				50,00	
	06010102 Empresas Públicas Municipais e Intermunicipais	P	652.990,00		176.900,00		476.090,00	
	06010199 Outras		50,00				50,00	
	060102 PRIVADAS	P	483.710,00		412.900,00		70.810,00	
	0607 INSTITUIÇÕES SEM FINS LUCRATIVOS		50,00				50,00	
	060701 INSTITUIÇÕES SEM FINS LUCRATIVOS		50,00				50,00	
R6	Venda de bens e serviços		300,00				300,00	
	07 VENDA DE BENS E SERVIÇOS CORRENTES		300,00				300,00	
	0701 VENDA DE BENS		100,00				100,00	
	070102 LIVROS E DOCUMENTAÇÃO TÉCNICA		50,00				50,00	
	070199 OUTROS		50,00				50,00	
	0702 SERVIÇOS		200,00				200,00	
	070209 SERVIÇOS ESPECÍFICOS DAS AUTARQUIAS		150,00				150,00	
	07020901 Saneamento		50,00				50,00	
	07020909 Reembolso de Seguros		50,00				50,00	
	07020999 Outros		50,00				50,00	
	070299 OUTROS		50,00				50,00	
R7	Outras receitas correntes	P	250,00	117.800,00			118.050,00	
	08 OUTRAS RECEITAS CORRENTES	P	250,00	117.800,00			118.050,00	
	0801 OUTRAS	P	250,00	117.800,00			118.050,00	
	080199 OUTRAS	P	250,00	117.800,00			118.050,00	
	08019901 INDEMNIZAÇÃO POR DETERIORAÇÃO, ROUBO E EXTRAVIO DE BENS PATRIMONIAIS		50,00				50,00	
	08019902 INDEMNIZAÇÃO DE ESTRAGOS PROVOCADOS POR OUTRÉM EM VIATURAS OU EM QQ OUTROS EQUIPAMENTOS ÀS AL'S		50,00				50,00	
	08019903 IVA REEMBOLSADO		50,00				50,00	
	08019904 IVA INVERSÃO DA LIQUIDAÇÃO		50,00				50,00	
	08019999 DIVERSAS	P	50,00	117.800,00			117.850,00	
R8	Venda de bens de investimento		50,00				50,00	
	09 VENDAS DE BENS DE INVESTIMENTO		50,00				50,00	
	0904 OUTROS BENS DE INVESTIMENTO		50,00				50,00	
	090401 SOCIEDADES E QUASE-SOCIEDADES NÃO FINANCEIRA		50,00				50,00	
	09040103 Outros		50,00				50,00	
R9	Transferências e subsídios de capital	P	1.885.450,00	1.089.450,00	1.721.200,00		1.253.700,00	
R91	Transferências de capital	P	1.885.450,00	1.089.450,00	1.721.200,00		1.253.700,00	
R911	Administrações Públicas	P	1.885.200,00	1.089.450,00	1.721.200,00		1.253.450,00	
R9111	Administração Central -		30.500,00				30.500,00	
	Estado Português							
10	TRANSFERÊNCIAS DE CAPITAL		30.500,00				30.500,00	
Total			2.977.320,00	1.378.600,00	2.292.350,00		2.063.570,00	

(*) NOTAS:
(2) Tipo - campo de identif. do tipo de alteração:
P se alteração permutativa
M se alteração modificativa

PERÍODO : 2023/01/02 2023/12/31 TOTAL DE ALTERAÇÕES PERMUTATIVAS 3 TOTAL DE ALTERAÇÕES MODIFICATIVAS 1 DO ANO CONTABILÍSTICO DE 2023 (ORÇAMENTO DO ANO : 2023)

Tipo de Visualização : TODAS AS RUBRICAS ORÇAMENTAIS

Desagregar : S

Considerar os anos seguintes : Euros

Rubricas [1]	Designação	Tipo [2]	Previsões iniciais [3]	Alterações Orçamentais			Previsões corrigidas [7]=[3]+[4]+ [5]+[6]	Observações [8]
				Inscri./reforç. [4]	Dimin./anul. [5]	Créditos espec. [6]		
1003	ADMINISTRAÇÃO CENTRAL		30.500,00				30.500,00	
100301	ESTADO		3.000,00				3.000,00	
10030199	Outros		3.000,00				3.000,00	
100307	ESTADO- PARTICIPAÇÃO COMUNITÁRIA EM PROJECTOS CO-FINANCIADOS		27.500,00				27.500,00	
R9115	Administração Local	P	1.854.700,00	1.089.450,00	1.721.200,00		1.222.950,00	
10	TRANSFERÊNCIAS DE CAPITAL	P	1.854.700,00	1.089.450,00	1.721.200,00		1.222.950,00	
1005	ADMINISTRAÇÃO LOCAL	P	1.854.700,00	1.089.450,00	1.721.200,00		1.222.950,00	
100501	CONTINENTE	P	1.854.700,00	1.089.450,00	1.721.200,00		1.222.950,00	
10050101	Câmara Municipal de Oliveira de Azeméis	P	504.540,00	319.100,00	470.750,00		352.890,00	
10050102	Câmara Municipal de São João da Madeira	P	486.290,00	307.550,00	421.800,00		372.040,00	
10050103	Câmara Municipal de Vale de Cambra	P	456.500,00	288.700,00	444.900,00		300.300,00	
10050104	Câmara Municipal de Arouca	P	77.910,00		43.950,00		33.960,00	
10050105	Câmara Municipal de Santa Maria da Feira	P	275.260,00	174.100,00	308.900,00		140.460,00	
10050106	Câmara Municipal de Espinho	P	54.150,00		30.900,00		23.250,00	
10050199	OUTRAS		50,00				50,00	
R913	Outras		250,00				250,00	
10	TRANSFERÊNCIAS DE CAPITAL		250,00				250,00	
1001	SOCIEDADES E QUASE-SOCIEDADES NÃO FINANCEIRAS		200,00				200,00	
100101	PÚBLICAS		150,00				150,00	
10010101	Empresas Públicas		50,00				50,00	
10010102	EMPRESAS PÚBLICAS MUNICIPAIS E INTERMUNICIPAIS		50,00				50,00	
10010199	Outras		50,00				50,00	
100102	PRIVADAS		50,00				50,00	
1007	INSTITUIÇÕES SEM FINS LUCRATIVOS		50,00				50,00	
100701	INSTITUIÇÕES SEM FINS LUCRATIVOS		50,00				50,00	
R10	Outras receitas de capital		100,00				100,00	
13	OUTRAS RECEITAS DE CAPITAL		100,00				100,00	
1301	OUTRAS		100,00				100,00	
130101	INDEMNIZAÇÕES		50,00				50,00	
130199	OUTRAS		50,00				50,00	
R11	Reposições não abatidas aos pagamentos		100,00				100,00	
15	REPOSIÇÕES NÃO ABATIDAS NOS PAGAMENTOS		100,00				100,00	
1501	REPOSIÇÕES NÃO ABATIDAS NOS PAGAMENTOS		100,00				100,00	
150101	REPOSIÇÕES NÃO ABATIDAS NOS PAGAMENTOS		100,00				100,00	
R14	Saldo da Gerência Anterior - Operações Orçamentais	M		190.041,78			190.041,78	
16	SALDO DA GERÊNCIA ANTERIOR	M		190.041,78			190.041,78	
1601	SALDO ORÇAMENTAL	M		190.041,78			190.041,78	
		Total	4.862.970,00	2.468.050,00	4.013.550,00		3.317.470,00	

(*) NOTAS:

(2) Tipo - campo de identif.
do tipo de alteração:

P se alteração permutativa
M se alteração modificativa

F
R

PERÍODO : 2023/01/02 2023/12/31 TOTAL DE ALTERAÇÕES PERMUTATIVAS 3 TOTAL DE ALTERAÇÕES MODIFICATIVAS 1 DO ANO CONTABILÍSTICO DE 2023 (ORÇAMENTO DO ANO : 2023)

Tipo de Visualização : TODAS AS RUBRICAS ORÇAMENTAIS

Desagregar : S

Considerar os anos seguintes : Euros

Rubricas [1]	Designação	Tipo [2]	Previsões iniciais [3]	Alterações Orçamentais			Previsões corrigidas [7]=[3]+[4]+ [5]+[6]	Observações [8]
				Inscri./reforç. [4]	Dimin./anul. [5]	Créditos espec. [6]		
160101	NA POSSE DO SERVIÇO	M		190.041,78			190.041,78	
Total			4.862.970,00	2.658.091,78	4.013.550,00		3.507.511,78	

(*) NOTAS:

(2) Tipo - campo de identif.
do tipo de alteração:
P se alteração permutativa
M se alteração modificativa

J

AA

PERÍODO : 2023/01/02 2023/12/31 TOTAL DE ALTERAÇÕES PERMUTATIVAS 7 TOTAL DE ALTERAÇÕES MODIFICATIVAS 2 DO ANO CONTABILÍSTICO DE 2023 (ORÇAMENTO DO ANO : 2023)

Tipo de Visualização : TODAS AS RUBRICAS ORÇAMENTAIS

Desagregar : S

Considerar os anos seguintes : Euros

Rubricas [1]	Designação	Tipo [2]	Dotações iniciais [3]	Alterações Orçamentais			Dotações corrigidas [7]=[3]+[4] +[5]+[6]	Observações [8]
				Inscr./reforços [4]	Dim./anulações [5]	Créditos espec. [6]		
D1	Despesas com o pessoal	P/M	329.900,00	15.850,00	66.750,00		279.000,00	
D11	Remunerações Certas e Permanentes	P/M	249.000,00	10.350,00	49.350,00		210.000,00	
01	ORÇAMENTO	P/M	249.000,00	10.350,00	49.350,00		210.000,00	
01	DESPESAS COM O PESSOAL	P/M	249.000,00	10.350,00	49.350,00		210.000,00	
0101	REMUNERAÇÕES CERTAS E PERMANENTES	P/M	249.000,00	10.350,00	49.350,00		210.000,00	
010104	PESSOAL DOS QUADROS- REGIME DO CONTRATO INDIVIDUAL DO TRABALHO	P	121.520,00		19.000,00		102.520,00	
01010401	PESSOAL EM FUNÇÕES		95.840,00				95.840,00	
01010402	ALTERAÇÕES OBRIGATORIAS DE POSICIONAMENTO REMUNERATÓRIO		50,00				50,00	
01010403	ALTERAÇÕES FACULTATIVAS DE POSICIONAMENTO REMUNERATÓRIO		50,00				50,00	
01010404	RECRUTAMENTO DE PESSOAL PARA NOVOS POSTOS DE TRABALHO	P	25.580,00		19.000,00		6.580,00	
010106	PESSOAL CONTRATADO A TERMO		200,00				200,00	
01010601	PESSOAL EM FUNÇÕES		50,00				50,00	
01010602	ALTERAÇÕES OBRIGATORIAS DE POSICIONAMENTO REMUNERATÓRIO		50,00				50,00	
01010603	ALTERAÇÕES FACULTATIVAS DE POSICIONAMENTO REMUNERATÓRIO		50,00				50,00	
01010604	RECRUTAMENTO DE PESSOAL PARA NOVOS POSTOS DE TRABALHO		50,00				50,00	
010107	PESSOAL EM REGIME DE TAREFA OU AVENÇA		1.000,00				1.000,00	
010108	PESSOAL AGUARDANDO APOSENTAÇÃO	M		10.350,00			10.350,00	
010109	PESSOAL EM QUALQUER OUTRA SITUAÇÃO	P/M	66.880,00		14.850,00		52.030,00	
010111	REPRESENTAÇÃO	P	10.060,00		1.000,00		9.060,00	
010112	SUPLEMENTOS E PRÉMIOS		160,00				160,00	
010113	SUBSÍDIO DE REFEIÇÃO	P	16.490,00		4.500,00		11.990,00	
010114	SUBSÍDIOS DE FÉRIAS E NATAL	P	30.690,00		9.000,00		21.690,00	
010115	REMUNERAÇÕES POR DOENÇA E MATERNIDADE / PATERNIDADE	P	2.000,00		1.000,00		1.000,00	
D12	Abonos Variáveis ou Eventuais	P	2.400,00	5.500,00	1.500,00		6.400,00	
01	ORÇAMENTO	P	2.400,00	5.500,00	1.500,00		6.400,00	
01	DESPESAS COM O PESSOAL	P	2.400,00	5.500,00	1.500,00		6.400,00	
0102	ABONOS VARIÁVEIS OU EVENTUAIS	P	2.400,00	5.500,00	1.500,00		6.400,00	
010204	AJUDAS DE CUSTO	P	2.200,00		1.500,00		700,00	
010212	INDEMNIZAÇÕES POR CESSAÇÃO DE FUNÇÕES		100,00				100,00	
010213	OUTROS SUPLEMENTOS E PRÉMIOS	P	100,00	5.500,00			5.600,00	
01021301	PRÉMIOS DE DESEMPENHO		50,00				50,00	
01021302	OUTROS	P	50,00	5.500,00			5.550,00	
D13	Segurança social	P	78.500,00		15.900,00		62.600,00	
01	ORÇAMENTO	P	78.500,00		15.900,00		62.600,00	
01	DESPESAS COM O PESSOAL	P	78.500,00		15.900,00		62.600,00	
0103	SEGURANÇA SOCIAL	P	78.500,00		15.900,00		62.600,00	
010302	OUTROS ENCARGOS COM A SAÚDE		100,00				100,00	
010303	SUBSÍDIO FAMILIAR A CRIANÇAS E JOVENS		1.000,00				1.000,00	
010304	OUTRAS PRESTAÇÕES FAMILIARES		200,00				200,00	
Total			252.700,00	15.850,00	50.850,00		217.700,00	

(*) NOTAS:
(2) Tipo - campo de identif. do tipo de alteração:
P se alteração permutativa
M se alteração modificativa

PERÍODO : 2023/01/02 2023/12/31 TOTAL DE ALTERAÇÕES PERMUTATIVAS 7 TOTAL DE ALTERAÇÕES MODIFICATIVAS 2 DO ANO CONTABILÍSTICO DE 2023 (ORÇAMENTO DO ANO : 2023)

Tipo de Visualização : TODAS AS RUBRICAS ORÇAMENTAIS

Desagregar : S

Considerar os anos seguintes : Euros

Rubricas [1]	Designação	Tipo [2]	Dotações iniciais [3]	Alterações Orçamentais			Dotações corrigidas [7]=[3]+[4] +[5]+[6]	Observações [8]
				Inscr./reforços [4]	Dim./anulações [5]	Créditos espec. [6]		
010305	CONTRIBUIÇÕES PARA A SEGURANÇA SOCIAL	P	72.300,00		14.400,00		57.900,00	
01030501	ASSISTÊNCIA NA DOENÇA DOS FUNCIONÁRIOS PÚBLICOS	P	12.400,00		1.400,00		11.000,00	
01030502	SEGURANÇA SOCIAL DOS FUNCIONÁRIOS PÚBLICOS	P	56.900,00		13.000,00		43.900,00	
0103050201	CAIXA GERAL DE APOSENTAÇÕES	P	30.600,00		3.200,00		27.400,00	
0103050202	REGIME GERAL	P	26.300,00		9.800,00		16.500,00	
01030503	OUTROS		3.000,00				3.000,00	
010306	ACIDENTES EM SERVIÇOS E DOENÇAS PROFISSIONAIS		300,00				300,00	
010309	SEGUROS	P	4.400,00		1.500,00		2.900,00	
01030901	SEGUROS DE ACIDENTES DE TRABALHO E DOENÇAS PROFISSIONAIS	P	4.300,00		1.500,00		2.800,00	
01030902	SEGUROS DE SAÚDE		100,00				100,00	
010310	OUTRAS DESPESAS DE SEGURANÇA SOCIAL		200,00				200,00	
01031001	EVENTUALIDADE MATERNIDADE, PATERNIDADE E ADOÇÃO		100,00				100,00	
01031099	OUTRAS DESPESAS DE SEGURANÇA SOCIAL		100,00				100,00	
D2	Aquisição de bens e serviços	P/M	2.520.370,00	1.425.641,78	2.273.950,00		1.672.061,78	
01	ORÇAMENTO	P/M	2.520.370,00	1.425.641,78	2.273.950,00		1.672.061,78	
02	AQUISIÇÃO DE BENS E SERVIÇOS	P/M	2.520.370,00	1.425.641,78	2.273.950,00		1.672.061,78	
0201	AQUISIÇÃO DE BENS	P/M	93.750,00	84.041,78	28.800,00		148.991,78	
020102	COMBUSTÍVEIS E LUBRIFICANTES		4.700,00				4.700,00	
02010201	GASOLINA		1.400,00				1.400,00	
02010202	GASÓLEO		3.200,00				3.200,00	
02010299	OUTROS		100,00				100,00	
020104	LIMPEZA E HIGIENE	P/M	2.500,00	2.041,78			4.541,78	
020107	VESTUÁRIO E ARTIGOS PESSOAIS		300,00				300,00	
020108	MATERIAL DE ESCRITÓRIO	P	5.500,00	1.000,00			6.500,00	
020109	PRODUTOS QUÍMICOS E FARMACÊUTICOS	P/M	23.100,00	6.000,00			29.100,00	
020110	PRODUTOS VENDIDOS NAS FARMÁCIAS		100,00				100,00	
020111	MATERIAL DE CONSUMO CLÍNICO	P/M	5.100,00	25.000,00			30.100,00	
020112	MATERIAL DE TRANSPORTE- PEÇAS		100,00				100,00	
020114	OUTRO MATERIAL- PEÇAS		100,00				100,00	
020115	PRÊMIOS, CONDECORAÇÕES E OFERTAS		300,00				300,00	
020117	FERRAMENTAS E UTENSÍLIOS		1.000,00				1.000,00	
020118	LIVROS E DOCUMENTAÇÃO TÉCNICA		500,00				500,00	
020119	ARTIGOS HONORÍFICOS E DE DECORAÇÃO		100,00				100,00	
020120	MATERIAL DE EDUCAÇÃO, CULTURA E RECREIO		50,00				50,00	
020121	OUTROS BENS	P/M	50.300,00	50.000,00	28.800,00		71.500,00	
0202	AQUISIÇÃO DE SERVIÇOS	P/M	2.426.620,00	1.341.600,00	2.245.150,00		1.523.070,00	
020201	ENCARGOS DE INSTALAÇÕES	P	32.700,00		10.500,00		22.200,00	
020202	LIMPEZA E HIGIENE	P	4.700,00		1.000,00		3.700,00	
020203	CONSERVAÇÃO DE BENS	P	11.400,00	22.000,00	24.500,00		8.900,00	
020204	LOCAÇÃO DE EDIFÍCIOS		50,00				50,00	
020205	LOCAÇÃO DE MATERIAL DE INFORMÁTICA		50,00				50,00	
020206	LOCAÇÃO DE MATERIAL DE TRANSPORTE		50,00				50,00	
020208	LOCAÇÃO DE OUTROS BENS		50,00				50,00	
020209	COMUNICAÇÕES	P	9.200,00	1.500,00	1.500,00		9.200,00	
020210	TRANSPORTES	P	300,00	300,00			600,00	
Total			482.150,00	123.691,78	133.050,00		472.791,78	

(*) NOTAS:
(2) Tipo - campo de identif. do tipo de alteração:
P se alteração permutativa
M se alteração modificativa

PERÍODO : 2023/01/02 2023/12/31 TOTAL DE ALTERAÇÕES PERMUTATIVAS 7 TOTAL DE ALTERAÇÕES MODIFICATIVAS 2 DO ANO CONTABILÍSTICO DE 2023 (ORÇAMENTO DO ANO : 2023)

Tipo de Visualização : TODAS AS RUBRICAS ORÇAMENTAIS

Desagregar : S

Considerar os anos seguintes :

Euros

Rubricas [1]	Designação	Tipo [2]	Dotações iniciais [3]	Alterações Orçamentais			Dotações corrigidas [7]=[3]+[4] +[5]+[6]	Observações [8]
				Inscr./reforços [4]	Dim./anulações [5]	Créditos espec. [6]		
020211	REPRESENTAÇÃO DOS SERVIÇOS		500,00				500,00	
020212	SEGUROS		5.300,00				5.300,00	
020213	DESLOCAÇÕES E ESTADAS	P	1.350,00		1.000,00		350,00	
020214	ESTUDOS, PARCERES, PROJECTOS E CONSULTADORIA	P	71.250,00		53.800,00		17.450,00	
02021401	CONSULTADORIA JURÍDICA	P	15.000,00		14.800,00		200,00	
02021402	ESTUDOS	P	10.000,00		9.500,00		500,00	
02021405	FORMADORES		1.000,00				1.000,00	
02021409	OUTROS	P	45.250,00		29.500,00		15.750,00	
020215	FORMAÇÃO		800,00				800,00	
020216	SEMINÁRIOS, EXPOSIÇÕES E SIMILARES	P	1.500,00		1.000,00		500,00	
020217	PUBLICIDADE	P	12.050,00	2.000,00	8.000,00		6.050,00	
020218	VIGILÂNCIA E SEGURANÇA		100,00				100,00	
020219	ASSISTÊNCIA TÉCNICA	P	6.800,00		1.000,00		5.800,00	
020220	OUTROS TRABALHOS ESPECIALIZADOS	P/M	2.197.470,00	1.270.800,00	2.119.950,00		1.348.320,00	
02022002	ANÁLISES DE ÁGUA		300,00				300,00	
02022003	SERV. OPERAÇÃO E MANUTENÇÃO SIST. DRENAGEM E TRATAMENTO DE ÁGUAS RESIDUAIS DA AMTSM	P	1.511.500,00	1.260.800,00	1.701.450,00		1.070.850,00	
02022009	OUTROS	P/M	685.670,00	10.000,00	418.500,00		277.170,00	
020222	SERVIÇOS DE SAÚDE		1.800,00				1.800,00	
020225	OUTROS SERVIÇOS	P/M	69.200,00	45.000,00	22.900,00		91.300,00	
02022501	EMOLUMENTOS AO TRIBUNAL DE CONTAS	P	2.000,00		1.900,00		100,00	
02022509	OUTROS SERVIÇOS - OUTROS	P/M	67.200,00	45.000,00	21.000,00		91.200,00	
D3	Juros e outros encargos	P	1.400,00	80.500,00	80.000,00		1.900,00	
01	ORÇAMENTO	P	1.400,00	80.500,00	80.000,00		1.900,00	
03	JUROS E OUTROS ENCARGOS	P	1.400,00	80.500,00	80.000,00		1.900,00	
0305	OUTROS JUROS	P	300,00	80.000,00	80.000,00		300,00	
030502	OUTROS	P	300,00	80.000,00	80.000,00		300,00	
03050201	JUROS DE MORA	P	100,00	80.000,00	80.000,00		100,00	
03050202	JUROS COMPENSATÓRIOS		100,00				100,00	
03050203	JUROS DEVEDORES		100,00				100,00	
0306	OUTROS ENCARGOS FINANCEIROS	P	1.100,00	500,00			1.600,00	
030601	OUTROS ENCARGOS FINANCEIROS	P	1.100,00	500,00			1.600,00	
D4	Transferências e subsídios correntes		1.500,00				1.500,00	
D41	Transferências correntes		1.400,00				1.400,00	
D411	Administrações Públicas		900,00				900,00	
D4115	Administração Local		900,00				900,00	
01	ORÇAMENTO		900,00				900,00	
04	TRANSFERÊNCIAS CORRENTES		900,00				900,00	
0405	ADMINISTRAÇÃO LOCAL		900,00				900,00	
040501	CONTINENTE		900,00				900,00	
04050101	MUNICÍPIOS		600,00				600,00	
0405010101	CÂMARA MUNICIPAL DE OLIVEIRA DE AZEITEIS		100,00				100,00	
0405010102	CÂMARA MUNICIPAL DE SÃO JOÃO DA MADEIRA		100,00				100,00	
0405010103	CÂMARA MUNICIPAL DE VALE DE CAMBRA		100,00				100,00	
0405010104	CÂMARA MUNICIPAL DE SANTA MARIA DA PEIRA		100,00				100,00	
0405010105	CÂMARA MUNICIPAL DE AROUCA		100,00				100,00	
Total			2.852.170,00	1.521.991,78	2.420.700,00		1.953.461,78	

(*) NOTAS:
(2) Tipo - campo de identif. do tipo de alteração:
P se alteração permutativa
M se alteração modificativa

PERÍODO : 2023/01/02 2023/12/31 TOTAL DE ALTERAÇÕES PERMUTATIVAS 7 TOTAL DE ALTERAÇÕES MODIFICATIVAS 2 DO ANO CONTABILISTICO DE 2023 (ORÇAMENTO DO ANO : 2023)

Tipo de Visualização : TODAS AS RUBRICAS ORÇAMENTAIS

Desagregar : S

Considerar os anos seguintes : Euros

Rubricas [1]	Designação	Tipo [2]	Dotações iniciais [3]	Alterações Orçamentais			Dotações corrigidas [7]=[3]+[4] +[5]+[6]	Observações [8]
				Inscr./reforços [4]	Dim./anulações [5]	Créditos espec. [6]		
	0405010199 OUTROS MUNICÍPIOS		100,00				100,00	
	04050103 SERVIÇOS AUTONOMOS DA ADMINISTRAÇÃO LOCAL		100,00				100,00	
	04050104 ASSOCIAÇÕES DE MUNICIPIOS		100,00				100,00	
	04050108 OUTROS		100,00				100,00	
D412	Entidades do Setor Não Lucrativo		100,00				100,00	
01	ORÇAMENTO		100,00				100,00	
04	TRANSFERÊNCIAS CORRENTES		100,00				100,00	
0407	INSTITUIÇÕES SEM FINS LUCRATIVOS		100,00				100,00	
040701	INSTITUIÇÕES SEM FINS LUCRATIVOS		100,00				100,00	
D414	Outras		400,00				400,00	
01	ORÇAMENTO		400,00				400,00	
04	TRANSFERÊNCIAS CORRENTES		400,00				400,00	
0401	SOCIEDADES E QUASE-SOCIEDADES NÃO FINANCEIRAS		400,00				400,00	
040101	PÚBLICAS		300,00				300,00	
04010101	EMPRESAS PÚBLICAS E INTERMUNICIPAIS		200,00				200,00	
04010102	OUTRAS		100,00				100,00	
040102	PRIVADAS		100,00				100,00	
D42	Subsídios Correntes		100,00				100,00	
01	ORÇAMENTO		100,00				100,00	
05	SUBSÍDIOS		100,00				100,00	
0501	SOCIEDADES E QUASE-SOCIEDADES NÃO FINANCEIRAS		100,00				100,00	
050101	PÚBLICAS		100,00				100,00	
05010101	EMPRESAS PÚBLICAS MUNICIPAIS E INTERMUNICIPAIS		100,00				100,00	
D5	Outras despesas correntes	P	81.000,00	6.000,00			87.000,00	
01	ORÇAMENTO	P	81.000,00	6.000,00			87.000,00	
06	OUTRAS DESPESAS CORRENTES	P	81.000,00	6.000,00			87.000,00	
0602	DIVERSAS	P	81.000,00	6.000,00			87.000,00	
060201	IMPOSTOS E TAXAS	P	78.000,00	6.000,00			84.000,00	
060203	OUTRAS		3.000,00				3.000,00	
06020301	RESTITUIÇÕES		200,00				200,00	
06020302	IVA PAGO		2.000,00				2.000,00	
06020305	OUTRAS		800,00				800,00	
0602030501	QUOTIZAÇÕES		100,00				100,00	
0602030599	OUTRAS		700,00				700,00	
D6	Aquisição de bens de capital	P/M	1.926.500,00	1.303.450,00	1.766.200,00		1.463.750,00	
01	ORÇAMENTO	P/M	1.926.500,00	1.303.450,00	1.766.200,00		1.463.750,00	
07	AQUISIÇÃO DE BENS DE CAPITAL	P/M	1.926.500,00	1.303.450,00	1.766.200,00		1.463.750,00	
0701	INVESTIMENTOS	P/M	1.883.500,00	1.303.450,00	1.766.200,00		1.420.750,00	
070103	EDIFÍCIOS	P	10.000,00		9.900,00		100,00	
07010301	INSTALAÇÕES DE SERVIÇOS	P	10.000,00		9.900,00		100,00	
070104	CONSTRUÇÕES DIVERSAS	P/M	1.805.850,00	1.300.450,00	1.727.600,00		1.378.700,00	
07010402	SISTEMAS DE DRENAGEM DE ÁGUAS RESIDUAIS	P/M	858.500,00	752.100,00	881.900,00		728.700,00	
07010403	ESTAÇÕES DE TRATAMENTO DE ÁGUAS RESIDUAIS	P/M	433.800,00	548.350,00	494.800,00		487.350,00	
07010409	SINALIZAÇÃO E TRÂNSITO		500,00				500,00	
Total			4.236.970,00	2.828.441,78	3.807.300,00		3.258.111,78	

(*) NOTAS:
(2) Tipo - campo de identif. do tipo de alteração:
P se alteração permutativa
M se alteração modificativa

PERÍODO : 2023/01/02 2023/12/31 TOTAL DE ALTERAÇÕES PERMUTATIVAS 7 TOTAL DE ALTERAÇÕES MODIFICATIVAS 2 DO ANO CONTABILÍSTICO DE 2023 (ORÇAMENTO DO ANO : 2023)

Tipo de Visualização : TODAS AS RUBRICAS ORÇAMENTAIS

Desagregar : S

Considerar os anos seguintes : Euros

Rubricas [1]	Designação	Tipo [2]	Dotações iniciais [3]	Alterações Orçamentais			Dotações corrigidas [7]=[3]+[4] +[5]+[6]	Observações [8]
				Inscr./reforços [4]	Dim./anulações [5]	Créditos espec. [6]		
07010411	INFRAESTRUTURAS PARA TRATAMENTO DE RESÍDUOS SÓLIDOS		500,00				500,00	
07010413	OUTROS	P	512.550,00		350.900,00		161.650,00	
070106	MATERIAL DE TRANSPORTES		200,00				200,00	
07010601	RECOLHA DE RESÍDUOS		50,00				50,00	
07010602	OUTRO		150,00				150,00	
070107	EQUIPAMENTO DE INFORMÁTICA	P/M	3.000,00	2.000,00	3.000,00		2.000,00	
070108	SOFTWARE INFORMÁTICO	P/M	45.500,00	1.000,00	11.500,00		35.000,00	
070109	EQUIPAMENTO ADMINISTRATIVO		1.500,00				1.500,00	
070110	EQUIPAMENTO BÁSICO	P	16.200,00		14.200,00		2.000,00	
07011001	EQUIPAMENTO DE RECOLHA DE RESÍDUOS		50,00				50,00	
07011002	OUTRO	P	16.150,00		14.200,00		1.950,00	
070111	FERRAMENTOS E UTENSÍLIOS		1.250,00				1.250,00	
0703	BENS DE DOMÍNIO PÚBLICO		43.000,00				43.000,00	
070303	OUTRAS CONSTRUÇÕES E INFRA-ESTRUTURAS		43.000,00				43.000,00	
07030301	VIADUTOS, ARRUEAMENTOS E OBRAS COMPLEMENTARES		43.000,00				43.000,00	
D7	Transferências e subsídios de capital		1.400,00				1.400,00	
D71	Transferências de capital		1.400,00				1.400,00	
D711	Administrações Públicas		900,00				900,00	
D7115	Administração Local		900,00				900,00	
01	ORÇAMENTO		900,00				900,00	
08	TRANSFERÊNCIAS DE CAPITAL		900,00				900,00	
0805	ADMINISTRAÇÃO LOCAL		900,00				900,00	
080501	CONTINENTE		900,00				900,00	
08050101	MUNICÍPIOS		600,00				600,00	
0805010101	CÂMARA MUNICIPAL DE OLIVEIRA DE AZEMEIS		100,00				100,00	
0805010102	CÂMARA MUNICIPAL DE SÃO JOÃO DA MADEIRA		100,00				100,00	
0805010203	CÂMARA MUNICIPAL DE VALE DE CAMBRA		100,00				100,00	
0805010104	CÂMARA MUNICIPAL DE SANTA MARIA DA FEIRA		100,00				100,00	
0805010205	CÂMARA MUNICIPAL DE AROUCA		100,00				100,00	
0805010299	OUTROS MUNICÍPIOS		100,00				100,00	
08050103	SERVIÇOS AUTONOMOS DA ADMINISTRAÇÃO LOCAL		100,00				100,00	
08050104	ASSOCIAÇÕES DE MUNICIPIOS		100,00				100,00	
08050108	OUTROS		100,00				100,00	
D712	Entidades do Setor não Lucrativo		100,00				100,00	
01	ORÇAMENTO		100,00				100,00	
08	TRANSFERÊNCIAS DE CAPITAL		100,00				100,00	
0807	INSTITUIÇÕES SEM FINS LUCRATIVOS		100,00				100,00	
080701	INSTITUIÇÕES SEM FINS LUCRATIVOS- Outras		100,00				100,00	
D714	Outras		400,00				400,00	
01	ORÇAMENTO		400,00				400,00	
08	TRANSFERÊNCIAS DE CAPITAL		400,00				400,00	
0801	SOCIEDADES E QUASE-SOCIEDADES NÃO FINANÇEIRAS		400,00				400,00	
Total			4.861.670,00	2.831.441,78	4.186.900,00		3.506.211,78	

(*) NOTAS:
(2) Tipo - campo de identif. do tipo de alteração:
P se alteração permutativa
M se alteração modificativa

16

PERÍODO : 2023/01/02 2023/12/31 TOTAL DE ALTERAÇÕES PERMUTATIVAS 7 TOTAL DE ALTERAÇÕES MODIFICATIVAS 2 DO ANO CONTABILÍSTICO DE 2023 (ORÇAMENTO DO ANO : 2023)

Tipo de Visualização : TODAS AS RUBRICAS ORÇAMENTAIS

Desagregar : S

Considerar os anos seguintes : Euros

Rubricas [1]	Designação	Tipo [2]	Dotações iniciais [3]	Alterações Orçamentais			Dotações corrigidas [7]=[3]+[4] +[5]+[6]	Observações [8]
				Inscr./reforços [4]	Dim./anulações [5]	Créditos espec. [6]		
	080101 PÚBLICAS		300,00				300,00	
	08010101 EMPRESAS PÚBLICAS MUNICIPAIS E INTERMUNICIPAIS		200,00				200,00	
	08010102 OUTRAS		100,00				100,00	
	080102 PRIVADAS		100,00				100,00	
D8	Outras despesas de capital		800,00				800,00	
01	ORÇAMENTO		800,00				800,00	
11	OUTRAS DESPESAS DE CAPITAL		800,00				800,00	
1102	DIVERSAS		800,00				800,00	
110299	OUTRAS		800,00				800,00	
D9	Despesa com ativos financeiros		100,00				100,00	
01	ORÇAMENTO		100,00				100,00	
09	ACTIVOS FINANCEIROS		100,00				100,00	
0907	ACÇÕES E OUTRAS PARTICIPAÇÕES		100,00				100,00	
090701	SOCIEDADES E QUASE-SOCIEDADES NÃO FINANCEIRAS- PRIVADAS		100,00				100,00	
Total			4.862.970,00	2.831.441,78	4.186.900,00		3.507.511,78	

(*) NOTAS:
(2) Tipo - campo de identif. do tipo de alteração:
P se alteração permutativa
M se alteração modificativa

J
MA

168

PERÍODO : 2023/01/02 2023/12/31

TOTAL DE ALTERAÇÕES PERMUTATIVAS 4 TOTAL DE ALTERAÇÕES MODIFICATIVAS 1 DO ANO CONTABILÍSTICO DE 2023

Tipo de Visualização : APENAS AS RUBRICAS ORÇAMENTAIS QUE CONSTAM NA ALTERAÇÃO Identif. Obj. : CLASSIFICADOR FUNCIONAL Tipo de Plano : PLANO PLURIANUAL DE INVESTIMENTOS Tipo de Rubrica : CLASSIFICAÇÃO ORÇAMENTAL/ECONÓMICA Euros

Objetivo	Número do projeto		Descrição	Classificação	Datas		Pagamentos					Modificação (+/-)	
	Código	Ano Tipo Número			Início	Fim	Períodos seguintes						
							Designação do projeto	2023	Outros				
[1]	[2]	[3]	[4]	[5]	[6]	[7]	[8]	[9]	[10]	[11]	[12]	(13) = [7] - [6]	
1.			Funções gerais				24.600,00	3.200,00					-21.400,00
1.1.			Serviços gerais de administração pública				24.600,00	3.200,00					-21.400,00
1.1.1.			Administração geral				24.600,00	3.200,00					-21.400,00
1.1.1.1.			Administração Antárctica				24.600,00	3.200,00					-21.400,00
1.1.1.1.1.	010101	2003 I 1	Material de Transporte			2003/01/01	2026/12/31						
1.1.1.1.1.	010102	2003 I 2	Ferramentas e Utensílios			2003/01/01	2026/12/31						
1.1.1.1.1.	01	2013	ADMINISTRAÇÃO ANTÁRTICA					10.000,00	100,00				-9.900,00
1.1.1.1.1.	0101	2013	SERVIÇOS GERAIS DA ADMINISTRAÇÃO PÚBLICA					10.000,00	100,00				-9.900,00
1.1.1.1.1.	010101	2013 I 2	INSTALAÇÕES DE SERVIÇOS	01/07010301		2013/01/01	2026/12/31	10.000,00	100,00				-9.900,00
1.1.1.1.1.	01	2014	ADMINISTRAÇÃO ANTÁRTICA					5.000,00	3.000,00				-2.000,00
1.1.1.1.1.	0101	2014	SERVIÇOS GERAIS DA ADMINISTRAÇÃO PÚBLICA					5.000,00	3.000,00				-2.000,00
1.1.1.1.1.	010104	2014 I 1	EQUIPAMENTO DE INFORMÁTICA	01/070107		2014/01/02	2026/12/31	3.000,00	2.000,00				-1.000,00
1.1.1.1.1.	010105	2014 I 2	SOFTWARE INFORMÁTICO	01/070108		2014/01/02	2026/12/31	2.000,00	1.000,00				-1.000,00
1.1.1.1.1.	010106	2014 I 3	Aquisição de equipamento administrativo			2014/01/02	2026/12/31						
1.1.1.1.1.	01	2023	ADMINISTRAÇÃO GERAL					9.600,00	100,00				-9.500,00
1.1.1.1.1.	0101	2023 I 1	SOFTWARE INFORMÁTICO	01/070108		2023/01/01		9.600,00	100,00				-9.500,00
2.			Funções sociais				1.812.800,00	1.371.450,00	-177.000,00				-441.350,00
2.4.			Habituação e serviços colectivos				1.812.800,00	1.371.450,00	-177.000,00				-441.350,00
2.4.3.			Saneamento				1.287.300,00	1.211.050,00	-177.000,00				-76.250,00
2.4.3.	03	2003	SANEAMENTO				548.500,00	592.850,00					44.350,00
2.4.3.	0301	2003 I 17	ESTAÇÕES DE TRATAMENTO DE ÁGUAS RESIDUAIS	01/07010403		2003/01/01	2026/12/31	71.800,00	73.400,00				1.600,00
2.4.3.	0302	2003 I 18	ESTAÇÕES DE TRATAMENTO DE ÁGUAS RESIDUAIS	01/07010403		2003/01/01	2026/12/31	362.000,00	413.950,00				51.950,00
2.4.3.	0303	2003 I 19	Emissário de Transporte de Lixiviados			2004/01/01	2026/12/31						
2.4.3.	0304	2003 I 20	SISTEMAS DE DRENAGEM DE ÁGUAS RESIDUAIS	01/07010402		2003/01/01	2026/12/31	109.700,00	105.400,00				-4.300,00
2.4.3.	0305	2003 I 21	SISTEMAS DE DRENAGEM DE ÁGUAS RESIDUAIS	01/07010402		2003/01/01	2026/12/31	5.000,00	100,00				-4.900,00
2.4.3.	03	2005	SANEAMENTO					278.500,00	349.000,00				70.500,00
2.4.3.	0301	2005 I 3	SISTEMAS DE DRENAGEM DE ÁGUAS RESIDUAIS	01/07010402		2005/01/01	2026/12/31	278.500,00	349.000,00				70.500,00
2.4.3.	03	2007	SANEAMENTO					63.200,00	58.350,00				-4.850,00
2.4.3.	0301	2007 I 2	SISTEMAS DE DRENAGEM DE ÁGUAS RESIDUAIS	01/07010402		2007/01/02	2026/12/31	63.200,00	58.350,00				-4.850,00
2.4.3.	01	2008	SANEAMENTO					146.800,00	142.350,00				-4.250,00
2.4.3.	0105	2008 I 23	SISTEMAS DE DRENAGEM DE ÁGUAS RESIDUAIS	01/07010402		2008/01/01	2026/12/31	146.800,00	142.350,00				-4.250,00
2.4.3.	03	2019	Saneamento					177.300,00	300,00				-177.000,00
2.4.3.	0301	2019 I 1	SISTEMAS DE DRENAGEM DE ÁGUAS RESIDUAIS	01/07010402		2019/04/18	2026/12/31	177.300,00	300,00				-177.000,00
2.4.3.	03	2023	SANEAMENTO					73.000,00	68.000,00				-5.000,00
2.4.3.	0301	2023 I 2	SISTEMAS DE DRENAGEM DE ÁGUAS RESIDUAIS	01/07010402		2023/01/02	2027/12/31	73.000,00	68.000,00				-5.000,00
2.4.5.	0502	2003 I 23	Aterro Sanitário Intermunicipal			2002/01/01	2026/12/31	525.500,00	160.400,00				-365.100,00
2.4.6.			Protecção do meio ambiente e conservação da natureza					25.000,00	900,00				-24.100,00
2.4.6.	01	2008	PROTECÇÃO DO MEIO AMBIENTE E CONSERVAÇÃO DA NATUREZA					25.000,00	900,00				-24.100,00
2.4.6.	0101	2008 I 22	Centro de Recolha / Canil Intermunicipal da AMTSM			2008/01/01	2026/12/31						
2.4.6.	0101	2008 I 22	OUTROS	01/07010413				10.000,00	100,00				-9.900,00
2.4.6.	0101	2008 I 22	OUTRO	01/0701002				15.000,00	800,00				-14.200,00
2.4.6.	0603	2009 I 7	Centro de Recolha/Canil Intermunicipal - Sinalização			2009/01/01	2026/12/31						
2.4.6.	01	2017	Protecção do Meio Ambiente e Conservação da Natureza					500.500,00	159.500,00				-341.000,00
2.4.6.	0101	2017 I 1	Ampliação - Centro de Recolha / Canil Intermunicipal da AMTSM			2017/01/02	2026/12/31						
2.4.6.	0101	2017 I 1	OUTROS	01/07010413				500.500,00	159.500,00				-341.000,00
2.4.6.	0101	2018 I 1	Centro de Educação e Valorização Ambiental da AMTSM			2018/01/01	2026/12/31						
2.4.6.	0101	2020 I 1	Parque de Matilhas - Creç/CIAMTSM			2020/01/02	2026/12/31						
3.3.1.	0101	2011 I 1	Variante Chão D'Ave a Carreirosa - n.º A32			2011/01/01	2022/12/31						

J
MA

168

PERÍODO : 2023/01/02 2023/12/31

TOTAL DE ALTERAÇÕES PERMUTATIVAS 4 TOTAL DE ALTERAÇÕES MODIFICATIVAS 1 DO ANO CONTABILÍSTICO DE 2023

Tipo de Visualização : APENAS AS RUBRICAS ORÇAMENTAIS QUE CONSTAM NA ALTERAÇÃO Identif. Obj. : CLASSIFICADOR FUNCIONAL Tipo de Plano : PLANO PLURIANUAL DE INVESTIMENTOS Tipo de Rubrica : CLASSIFICAÇÃO ORGÂNICA/ECONÓMICA Euros

Objetivo [1]	Número do projeto		Descrição [3]	Classificação	Datas		Pagamentos					Modificação (+/-) [13] = [7] - [6]			
	Código	Ano Tipo Número [2]			Início [4]	Fim [5]	2023		Períodos seguintes						
							Dot. atual [6]	Dot. corrigida [7]	2024 [8]	2025 [9]	2026 [10]		2027 [11]	Outros [12]	
3.5.0.	0101	2023 I 3	Operações Integradas em Comunidades Desfavorecidas da AMP PHOITI-UTL-AMP		2023/01/02	2027/12/31									
Total :							1.837.400,00	1.374.650,00	-177.000,00						-462.750,00

J
PA

169

PERÍODO : 2023/01/02 2023/12/31

TOTAL DE ALTERAÇÕES PERMUTATIVAS 5 TOTAL DE ALTERAÇÕES MODIFICATIVAS 1 DO ANO CONTABILÍSTICO DE 2023

Tipo de Visualização : APENAS AS RUBRICAS ORÇAMENTAIS QUE CONSTAM NA ALTERAÇÃO Identif. Obj. : CLASSIFICADOR FUNCIONAL Tipo de Plano : PLANO ATIVIDADES MUNICIPAL Tipo de Rubrica : CLASSIFICAÇÃO ORÇAMENTAL/ECONÓMICA Euros

Objetivo	Número do projeto		Descrição	Classificação	Datas		Pagamentos					Modificação (+/-)
	Código	Ano Tipo Número			Início	Fim	Períodos seguintes					
							2023	2024				
[1]	[2]	[3]	[4]	[5]	[6]	[7]	[8]	[9]	[10]	[11]	[12]	[13] = [7] - [6]
1.			Funções gerais			33.700,00	2.700,00					-31.000,00
1.1.			Serviços gerais de administração pública			33.700,00	2.700,00					-31.000,00
1.1.1.			Administração geral			33.700,00	2.700,00					-31.000,00
1.1.1.1.			Administração Autárquica			33.700,00	2.700,00					-31.000,00
1.1.1.1.1.	010105	2009 A 1	Higiene, Segurança e Saúde no Trabalho		2009/01/01	2025/12/31						
1.1.1.1.1.	010103	2013 A 2	Aquisição de serviços de auditoria externa (RCC)		2013/01/01	2025/12/31						
1.1.1.1.1.	010104	2013 A 3	Aquisição de serviços de limpeza para a AMTSM		2013/01/01	2025/12/31						
1.1.1.1.1.	01	2014	ADMINISTRAÇÃO AUTÁRQUICA				24.000,00	500,00				-23.500,00
1.1.1.1.1.	0101	2014	SERVIÇOS GERAIS DA ADMINISTRAÇÃO PÚBLICA				24.000,00	500,00				-23.500,00
1.1.1.1.1.	010101	2014 A 1	OUTROS	01/02021409	2014/01/02	2025/12/31	24.000,00	500,00				-23.500,00
1.1.1.1.1.	010102	2014 A 2	Prestação de serviços de prevenção e assistência técnica a software e hardware da AMTSM		2014/01/02	2025/12/31						
1.1.1.1.1.	010103	2014 A 3	Prestação de serviços de apoio técnico e manutenção das aplicações de gestão de património, pessoal e contabilidade POCH da AMTSM		2014/01/02	2025/12/31						
1.1.1.1.1.	010101	2015 A 1	Formação Intermunicipal		2015/01/02	2025/12/31						
1.1.1.1.1.	010102	2015 A 2	Aquisição de Apólices de Seguros pela AMTSM		2015/01/02	2025/12/31						
1.1.1.1.1.	01	2018	ADMINISTRAÇÃO GERAL				5.000,00	2.000,00				-3.000,00
1.1.1.1.1.	0101	2018 A 1	CONSERVAÇÃO DE BENS	01/020203	2018/01/01	2025/12/31	5.000,00	2.000,00				-3.000,00
1.1.1.1.1.	01	2023	ADMINISTRAÇÃO GERAL				4.700,00	200,00				-4.500,00
1.1.1.1.1.	0102	2023 A 1	OUTROS	01/02022009	2023/01/02	2027/12/31	4.700,00	200,00				-4.500,00
2.			Funções sociais			1.844.800,00	1.396.891,78					-447.908,22
2.4.			Habituação e serviços colectivos			1.844.800,00	1.396.891,78					-447.908,22
2.4.3.			Saneamento			1.683.100,00	1.156.450,00					-526.650,00
2.4.3.	03	2009	SANEAMENTO			76.600,00	82.600,00					6.000,00
2.4.3.	0303	2009 A 4	IMPOSTOS E TAXAS	01/060201	2009/01/01	2025/12/31	76.600,00	82.600,00				6.000,00
2.4.3.	03	2014	SANEAMENTO			10.000,00	4.000,00					-6.000,00
2.4.3.	0302	2014 A 5	OUTROS	01/02022009	2014/01/02	2025/12/31	10.000,00	4.000,00				-6.000,00
2.4.3.	03	2017	SANEAMENTO			1.510.400,00	1.069.750,00					-440.650,00
2.4.3.	0301	2017 A 1	SERV. OPERAÇÃO E MANUTENÇÃO SIST. DRENAGEM E TRATAMENTO DE ÁGUA RESIDUAIS DA AMTSM	01/02022003	2017/01/02	2025/12/31	1.510.400,00	1.069.750,00				-440.650,00
2.4.3.	03	2022	Saneamento			86.100,00	100,00					-86.000,00
2.4.3.	0301	2022 A 1	STAR III		2022/01/02	2026/12/31						
2.4.3.	0301	2022 A 1	OUTROS	01/02022009			86.100,00	100,00				-86.000,00
2.4.5.	0501	2006 A 3	Parque Empresarial de Recuperação de Materiais		2006/01/01	2025/12/31						
2.4.6.			Protecção do meio ambiente e conservação da natureza			161.700,00	240.441,78					78.741,78
2.4.6.	01	2013	PROTECÇÃO DO MEIO AMBIENTE E CONSERVAÇÃO DA NATUREZA			161.700,00	240.441,78					78.741,78
2.4.6.	0101	2013 A 4	Centro de Recolha / Canal Intermunicipal da AMTSM		2013/01/01	2025/12/31						
2.4.6.	0101	2013 A 4	LIMPEZA E HIGIENE	01/020104			2.200,00	3.241,78				1.041,78
2.4.6.	0101	2013 A 4	PRODUTOS QUÍMICOS E FARMACÉUTICOS	01/020109			23.000,00	23.000,00				5.000,00
2.4.6.	0101	2013 A 4	MATERIAL DE CONSUMO CLÍNICO	01/020111			5.000,00	30.600,00				25.000,00
2.4.6.	0101	2013 A 4	OUTROS BENS	01/020121			47.500,00	65.700,00				22.200,00
2.4.6.	0101	2013 A 4	CONSERVAÇÃO DE BENS	01/020203			4.000,00	4.500,00				500,00
2.4.6.	0101	2013 A 4	OUTROS	01/02022009			20.000,00	25.000,00				5.000,00
2.4.6.	0101	2013 A 4	OUTROS SERVIÇOS - OUTROS	01/02022509			60.000,00	79.000,00				19.000,00
2.4.6.	0103	2018 A 3	Centro de Educação e Valorização Ambiental da AMTSM - PAM		2018/01/02	2025/12/31						
3.			Funções económicas			312.800,00	83.800,00					-229.000,00
3.5.			Outras funções económicas			312.800,00	83.800,00					-229.000,00

J
JA

PERÍODO : 2023/01/02 2023/12/31

TOTAL DE ALTERAÇÕES PERMUTATIVAS 5 TOTAL DE ALTERAÇÕES MODIFICATIVAS 1 DO ANO CONTABILÍSTICO DE 2023

Tipo de Visualização : APENAS AS RUBRICAS ORÇAMENTAIS QUE CONSTAM NA ALTERAÇÃO Identif. Obj. : CLASSIFICADOR FUNCIONAL Tipo de Plano : PLANO ATIVIDADES MUNICIPAL Tipo de Rubrica : CLASSIFICAÇÃO ORÇAMENTAL/ECONÔMICA Euros

Objetivo [1]	Número do projeto [2]		Descrição [3]	Classificação	Datas [4] [5]		Pagamentos					Modificação (+/-) [13] = [7] - [6]		
	Código	Ano			Tipo	Número	Início	Fim	Períodos seguintes					
									2023	2024				Outros
							Dot. atual [6]	Dot. corrigida [7]	2024 [8]	2025 [9]	2026 [10]	2027 [11]	Outros [12]	
3.5.0.			Outras funções econômicas				312.800,00	81.800,00						-229.000,00
3.5.0.	01	2014	OUTRAS FUNÇÕES ECONÔMICAS				60.000,00	5.000,00						-55.000,00
3.5.0.	0101	2014 A 6	Promoção e Divulgação da Sub Região			2014/01/02								
3.5.0.	0101	2014 A 6	PUBLICIDADE	01/020217		2025/12/31	10.000,00	3.000,00						-7.000,00
3.5.0.	0101	2014 A 6	OUTROS	01/02022009			50.000,00	2.000,00						-48.000,00
3.5.0.	01	2019	Outras Funções Econômicas				182.700,00	40.700,00						-142.000,00
3.5.0.	0101	2019 A 1	OUTROS	01/02022009		2019/01/02	182.700,00	40.700,00						-142.000,00
3.5.0.	01	2023	Outras Funções Econômicas				70.100,00	38.100,00						-32.000,00
3.5.0.	0102	2023 A 2	OUTROS	01/02022009		2023/01/02	70.100,00	38.100,00						-32.000,00
Total :							2.191.300,00	1.463.391,78						-707.908,22

J
AA

171

TIPO DE CONTAS : AMBAS

VISUALIZAR CONTAS S/ MOVIMENTO :

Código das Contas		Designação	Saldo inicial	Recebimentos	Pagamentos	Saldo Final
07	07	Operações de tesouraria	24.734,64		297,31	24.437,33
07.1	07.2	Recebimentos por operações de tesouraria / Pagamentos por operações de tesouraria	24.734,64		297,31	24.437,33
07.1.6	07.2.6	Retenções - Transição para o SNC-AP / Retenções - Transição para o SNC-AP	1.189,24			1.189,24
07.1.9	07.2.9	Outras receitas de operações tesouraria / Outras despesas de operações de tesouraria	23.545,40		297,31	23.248,09
TOTAL			24.734,64		297,31	24.437,33

J

HA

Tipo de Consulta : Apenas as que tiveram execução (assinaram os extratos) (4) - cancelação das anulações | Mensalidades Adiantadas Afundação : 00 | Indicar os contratos difíceis : 5 | Excluir as anulações no âmbito do CRED : 5 | Considerar as despesas : 5

EMPRESA	EMPRESA	EMPRESA	COMISSÃO AO T.C. (data)										VALOR DO T.C.	Data do primeiro pagamento	RECURSOS DO PERÍODO (R)					RECURSOS ADIANTADOS (A)					Código de identificação no Base.Dicv.	Observações	
			Atividade	Objeto	Data	Valor do Contrato	Preço Contratual	Prazo de Execução	Início de Execução (data)	Proc. Contr. nº	Atividade	Objeto			Data	Valor do T.C.	Trabalhos realizados	Revisão de preços	Trabalhos / serviços / fornecimentos complementares	Trabalhos de suprimento de obras e materiais	Diversos trat., incluído os trat. a menos	Trabalhos realizados	Revisão de preços	Trabalhos / serviços / fornecimentos complementares			Trabalhos de suprimento de obras e materiais
0240104	Algoz Filipe Araujo Costa Neves	10	prestação de serviços para as tarefas diárias do CEMOP, conforme deliberação do CD de 02.02.2023	02/23/01/10	11.450,00	11.450,00	240	02/23/01/10	02/23/01/10	02/23/01/10	02/23/01/10	11.450,00	1.646,57					1.646,57							1.646,57		
0240105	Lasagna - Serviços Ambientais, S.A.S	10	Prestação de serviços de manutenção e qualidade de água do Rio Taíba e Rio Sil	02/23/01/17	5.295,32	6.632,40	240	02/23/01/17	02/23/01/17	02/23/01/17	02/23/01/17	4.130,26						4.130,26							4.130,26		
0240106	Mariana Prado Pereira	10	Contrato de Prestação de Serviços Administrativos ao CEMOP	02/23/01/10	6.000,00	12.000,00	240	02/23/01/10	02/23/01/10	02/23/01/10	02/23/01/10	6.000,00						6.000,00							6.000,00		
0240107	Arcepço, Lda	10	Contrato de prestação de serviços para realização de um filme sobre a história do Vale do Itajaí	02/23/01/29	6.300,00	8.427,00	240	02/23/01/29	02/23/01/29	02/23/01/29	02/23/01/29	6.427,00						6.427,00							6.427,00		
0240108	GLOBAL CONSULTORIA EM OPERAÇÕES S.A.	10	Contrato de prestação de serviços para execução e implementação de Plataformas de Gestão e Monitoramento do Plano de Ação de Operações Integradas do Território de Intervenção (POTI) do AOP 101	02/23/01/11	6.150,00	18.150,00	240	02/23/01/11	02/23/01/11	02/23/01/11	02/23/01/11	6.850,20						6.850,20							6.850,20		
0240109	Carla Ramalho Bessini Pereira Lopes	10	Ajuda Técnica - Assessoria Geral	02/23/01/10	15.200,00	23.650,00	240	02/23/01/10	02/23/01/10	02/23/01/10	02/23/01/10	11.660,00						11.660,00							11.660,00		
0240110	Ana Cristina de Mesquita Pinto Pereira - Inc	10	procedimento pré-contratual nº 17/2023 de Consulta Prévia para a celebração de um Contrato de Prestação de Serviços de Certificação Legal de Contas	02/23/01/25	23.500,00	23.220,00	240	02/23/01/25	02/23/01/25	02/23/01/25	02/23/01/25	4.500,00						4.500,00							4.500,00		
0240111	Miguel Angelo Bortez de Jesus	10	Prestação de Serviços de Desenvolvimento Web para o Canal Institucional da Associação de Municípios das Freguesas de São José	02/23/01/08	7.200,00	9.360,00	240	02/23/01/08	02/23/01/08	02/23/01/08	02/23/01/08	7.200,00						7.200,00							7.200,00		
0240112	Mivaldo Aquino - Inicialmente (Incessual), Lda.	10	Ajuda Técnica - Assessoria Geral, Contrato de Prestação de Serviços Especializados na área de Comunicação do Plano de Ação das Operações Integradas do Território de Intervenção (POTI) do AOP 011, no 2	02/23/01/14	18.000,00	21.180,00	240	02/23/01/14	02/23/01/14	02/23/01/14	02/23/01/14	3.444,00						3.444,00							3.444,00		
TOTAL				11.138.624,57	11.980.497,20							928.726,70	1.827,44				928.894,14	3.104.810,15	1.739,42					3.106.649,57			

J
AA

Tipo de Consulta : Todos, com exceção dos anulados e arquivados

Excluir os contratos diversos : S Excluir as modalidades no âmbito do COVID : S

FILTRAR PELO N. CONTRATO * Tipo de contrato	Concurso público		Concurso limitado por prévia qualificação		Procedimento de negociação		Diálogo concorrencial		Ajuste direto		Consulta prévia		Parceria para inovação		TOTAL	
	Número dos contratos	Preço contratual [1]	Número dos contratos	Preço contratual [2]	Número dos contratos	Preço contratual [3]	Número dos contratos	Preço contratual [4]	Número dos contratos	Preço contratual [5]	Número dos contratos	Preço contratual [6]	Número dos contratos	Preço contratual [7]	Número dos contratos	Preço contratual [8]
Empreitadas de obras públicas	1	109.207,77	1	1.069.662,15					5	68.634,21	1	56.592,10			8	1.304.096,23
Aquisição de serviços									2	26.331,59					2	26.331,59
Locação ou aquisição de bens móveis									1	10.800,00					1	10.800,00
Concessão de obras públicas																
Concessão de serviços públicos																
Outros																
TOTAL	1	109.207,77	1	1.069.662,15					8	105.765,80	1	56.592,10			11	1.341.227,82

J

AA

177

Período : 2023/01/01 2023/12/31 Visualizar Contas s/ Mov. ? S Acumulados : S (Periodicidade Mensal / Período Mensal Após Apuramento dos Resultados)

Euros

Classificação Económica associada a cada uma das rubricas DTAS	Designação	Passivo	Dívida Vincenda		Intervalos de Antiguidade da dívida vencida (em dias) [C]				Exceções [D]	Pagamentos em atraso [E]=[2+3+4]-[D]	Total dívida por natureza da despesa		
			Curto prazo [A]	Médio/Longo prazo [B]	<90 [1]	[90-180] [2]	[180-365] [3]	>365 [4]			Curto prazo [F]=[A]+[C]	Médio/longo prazo [G]=[B]	SOMA [H]=[F]+[G]
DTAS1	Despesas correntes	471.360,74	188.795,31			231.899,85	50.665,58		282.565,43		471.360,74		471.360,74
DTAS11	Despesas de pessoal	1.600,91	1.600,91								1.600,91		1.600,91
010101, 010102, 01010300, 01010301, 01010302, 01010303, 01010304, 01010400, 01010401, 01010402, 01010403, 01010404, 010105, 01010600, 01010601, 01010602, 01010603, 01010604, 010107, 010108, 010109, 01011001, 01011002, 01011099, 010111, 010112, 010113, 010114, 010115	Remunerações certas e permanentes	1.568,08	1.568,08								1.568,08		1.568,08
010201, 010202, 010203, 010204, 010205, 010206, 010207, 010208, 010209, 010210, 010211, 010212, 01021300, 01021301, 01021302, 010214	Abonos variáveis ou eventuais	32,83	32,83								32,83		32,83
DTAS12 010301 010302	SS - Encargos com saúde ADSE e outros da AP Outros sectores fora da AP												
DTAS13	SS - Contribuições de segurança social	1.949,50	1.949,50								1.949,50		1.949,50
0103050201 0103050202	CGA Segurança social - Regime geral	933,81 1.015,69	933,81 1.015,69								933,81 1.015,69		933,81 1.015,69
01030501, 01030503	Outras												
DTAS14 010303, 010304, 010306, 010307, 010308, 01030901, 01030902, 01031001, 01031099	SS - Outras SS - Outras												
DTAS15	Aquisições de bens e serviços	467.810,33	185.244,90			231.899,85	50.665,58		282.565,43		467.810,33		467.810,33
	Total :	3.550,41	3.550,41								3.550,41		3.550,41

J
RA

Período : 2023/01/01 2023/12/31 Visualizar Contas s/ Mov. ? S Acumulados : S (Periodicidade Mensal / Período Mensal Após Apuramento dos Resultados)

Euros

Classificação Económica associada a cada uma das rubricas DTAS	Designação	Passivo	Dívida Vencida		Intervalos de Antiguidade da dívida vencida (em dias) [C]				Exceções [D]	Pagamentos em atraso [E]=[2+3+4]+[D]	Total dívida por natureza da despesa		
			Curto prazo [A]	Médio/longo prazo [B]	<90 [1]	[90-180] [2]	[180-365] [3]	>365 [4]			Curto prazo [F]=[A]+[C]	Médio/longo prazo [G]=[B]	SOMA [H]=[F]+[G]
020101, 02010201, 02010202, 02010203, 02010209, 020103, 020104, 020105, 020106, 020107, 020108, 020109, 020110, 020111, 020112, 020113, 020114, 020115, 02011601, 02011602, 02011603, 020117, 020118, 020119, 020120, 020121, 020201, 020202, 020203, 020204, 020205, 020206, 020207, 020208, 020209, 020210, 020211, 020212, 020213, 02021401, 02021402, 02021403, 02021404, 02021405, 02021409, 020215, 020216, 020217, 020218, 020219, 02022001, 02022002, 02022003, 02022004, 02022009, 020221, 020222, 020223, 020224, 02022501, 02022509 DTAS16 030101, 030102, 0301030201, 030104, 030105, 030106, 030107, 030108, 030109, 030110, 030111, 030112, 030113, 030114, 030115, 030116, 030117, 030201, 030301, 030302, 030303, 030304, 030305, 030306, 030307, 030308, 030401, 030402, 030501, 03050201, 03050202, 03050203, 030601 DTAS17 040301, 040302, 040303, 040304, 040305, 040306, 040307, 040308, 040309, 040401, 040402, 0405010102, 0405010102, 0405010103, 0405010104, 0405010105, 0405010109, 04050103, 04050104, 04050108, 040502, 040503, 040601, 040699 04010101, 04010102, 040202, 040203, 040202, 040701, 040702, 040703, 040801, 040802, 040803, 040804, 040805, 040806, 040807, 040808, 040809, 040810, 040811, 040801, 040902, 040903	467.810,33	185.244,90				231.899,85	50.665,58		282.565,43	467.810,33		467.810,33	
	Juros e outros encargos												
	Juros e outros encargos												
	Transferências correntes												
	Administrações públicas												
	Outras transferências correntes												
	Total :	471.360,74	188.795,31			231.899,85	50.665,58		282.565,43	471.360,74		471.360,74	

[Handwritten signature]

Período: 2023/01/01 2023/12/31 Visualizar Contas s/ Nov. ? S Acumulados: S

(Periodicidade Mensal / Período Mensal Após Apuramento dos Resultados)

Buros

Classificação Econômica associada a cada uma das rubricas DTAS	Designação	Passivo	Dívida Vencida		Intervalos de Antiguidade da dívida vencida (em dias) [C]				Exceções [D]	Pagamentos em atraso [E]=[2+3+4]-[D]	Total dívida por natureza da despesa		
			Curto prazo [A]	Médio/Longo prazo [B]	<90 [1]	[90-180] [2]	[180-365] [3]	>365 [4]			Curto prazo [F]=[A]+[C]	Médio/Longo prazo [G]=[B]	SOMA [H]=[F]+[G]
DTAS18	Subsídios												
05010101, 05010102, 050102, 050103, 050104, 050201, 050202, 050203, 050204, 050301, 050302, 050304, 050401, 050402, 050403, 050404, 050501, 050502, 050503, 050504, 050505, 050506, 0506, 050701, 050702, 050703, 050801, 050802, 050803	Subsídios												
DTAS19	Outras despesas correntes												
0601, 060200, 060201, 060202, 06020301, 06020302, 06020303, 06020304, 0602030501, 0602030502, 0602030599, 06020306, 06020307, 06020399, 060205	Outras despesas correntes												
DTAS2	Despesas de capital	46.678,43	46.678,43								46.678,43		46.678,43
DTAS21	Aquisições de bens de capital	46.678,43	46.678,43								46.678,43		46.678,43
070101, 07010201, 07010202, 07010203, 07010301, 07010302, 07010303, 07010304, 07010305, 07010306, 07010399, 07010401, 07010402, 07010403, 07010404, 07010405, 07010406, 07010407, 07010408, 07010409, 07010410, 07010411, 07010412, 07010413, 07010499, 070105, 07010601, 07010602, 070107, 070108, 070109, 07011001, 07011002, 070111, 070112, 070113, 070114, 070115, 070201, 070202, 070203, 070205, 070206, 070207, 070208, 070209, 070301, 070302, 07030301, 07030304, 07030308, 070304, 070305, 070306	Aquisições de bens de capital	46.678,43	46.678,43								46.678,43		46.678,43
DTAS22	Transferências de capital												
Total :		518.039,17	235.473,74			231.899,85	50.665,58		282.565,43		518.039,17		518.039,17

J
RA

Período : 2023/01/01 2023/12/31 Visualizar Contas s/ Mov. ? S Acumulados : S (Periodicidade Mensal / Período Mensal Após Apuramento dos Resultados)

Ruros

Classificação Econômica associada a cada uma das rubricas DTAS	Designação	Passivo	Dívida Vincenda		Intervalos de Antiguidade da dívida vencida (em dias) [C]				Exceções [D]	Pagamentos em atraso [E]=[2+3+4]-[D]	Total dívida por natureza da despesa		
			Curto prazo [A]	Médio/Longo prazo [B]	<30 [1]	[90-180] [2]	[180-365] [3]	>365 [4]			Curto prazo [F]=[A]+[C]	Médio/longo prazo [G]=[B]	SOMA [H]=[F]+[G]
080301, 080302, 080303, 080304, 080305, 080306, 080307, 080308, 080401, 080402, 0805010101, 0805010102, 0805010103, 0805010104, 0805010105, 0805010199, 08050103, 08050104, 08050108, 080502, 080503, 080601, 080602, 080603, 080604, 080605	Administrações Públicas												
08010101, 08010102, 080102, 080201, 080202, 080701, 080702, 080703, 080704, 080801, 080802, 080901, 080902, 080903	Outras transferências de capital												
DTAS23	Aquisição de ativos financeiros												
Total :		518.039,17	235.473,74			231.899,85	50.665,58		282.565,43		518.039,17		518.039,17

J
JAA

182

Período : 2023/01/01 2023/12/31 Visualizar Contas s/ Mov. ? S Acumulados : S (Periodicidade Mensal / Período Mensal Após Apuramento dos Resultados)

Duros

Classificação Econômica associada a cada uma das rubricas DTAS	Designação	Passivo	Dívida Vencida		Intervalos de Antiguidade da dívida vencida (em dias) [C]				Exceções [D]	Pagamentos em atraso [E] = {2+3+4} - [3]	Total dívida por natureza da despesa		
			Curto prazo [A]	Médio/Longo prazo [B]	<90 [1]	[90-180] [2]	[180-365] [3]	>365 [4]			Curto prazo [F] = [A] + [C]	Médio/longo prazo [G] = [B]	SOMA [H] = [F] + [G]
100101, 100102, 100103, 100104, 100105, 100106, 100107, 100108, 100109, 100110, 100111, 100112, 100113, 100114, 100115, 100116, 100201, 100202, 100203, 100204, 100205, 100206, 100207, 100208, 100209, 100210, 100211, 100212, 100213, 100214, 100215, 100216, 100301, 100302, 100303, 100304, 100305, 100306, 100307, 100308, 100309, 100310, 100311, 100312, 100313, 100314, 100315, 100316, 100401, 100402, 100403, 100404, 100405, 100406, 100407, 100408, 100409, 100410, 100411, 100412, 100413, 100414, 100415, 100416, 100501, 100502, 100503, 100504, 100505, 100506, 100507, 100508, 100509, 100510, 100511, 100512, 100513, 100514, 100515, 100516, 100601, 100602, 10060301, 100604, 100605, 100606, 100607, 100608, 100609, 100610, 100611, 100612, 100613, 100614, 100615, 100701, 100702, 100703, 100704, 100705, 100706, 100707, 100708, 100709, 100710, 100711, 100712, 100713, 100714, 100715, 100716	Reembolsos de passivos financeiros												
DTAS25 1101, 110200, 110239	Outras despesas de capital Outras despesas de capital												
Total :		518.039,17	235.473,74			231.899,85	50.665,50		282.565,43		518.039,17		518.039,17

0
RA

Período: Visualizar Oculas s/ Mov. 2 W Acumulado: S

(Periodicidade Mensal / Período Mensal Após Ajustamento

Dígitos

NÚMERO DO CONTRATO	Contrato										Visto do TC	Classificação Orçamentária		Data do primeiro pagamento	Pagamentos no ano (R)	Pagamentos previstos até final do ano (R)	Pagamentos acumulados até (R-1)	Pagamentos previstos para anos futuros						
	CPF	Viz. Provedor	Número de Compras	Valor do Contrato	Data de celebração	Preço Contratual (R)		Data de emissão (inicial)	Data de revisão (revisão)	N.º do reg.		Data	Grupo da Fonte Financeira					Rubrica	Descrição	(R1)	(R2)	(R3)	(R4)	Anos seguintes
						Cou Trib	Sea Trib																	
145 (145)	7135504-5	580220570	2016/52	42.927,00	2016/01/20	74.500,00	92.121,00	14.500,00	2016/09/10	2016/09/10			06	Aquisição de bens de capital	2016/02/14			49.200,00						
150 (150)	53480470-2	590738950	2017/01	1.013.065,46	2017/01/21	9.494.508,23	11.064.602,79	9.494.508,23	2017/06/13	2017/06/13	2017/11/27	2017/11/27	06	Aquisição de bens e serviços	2017/03/01	463.645,57	538.219,85	1.954.988,58						
203 (203)	73922599-8	511709123	2020/116	5.343,40	2020/07/09	23.530,00	29.303,40	23.530,00	2022/06/30	2022/06/30			06	Aquisição de bens e serviços	2021/01/19	5.343,40		23.862,00						
216 (216)	72040000-5	584958925	2020/104	1.789,19	2020/11/23	4.363,23	5.367,59	4.363,23	2022/01/09	2022/01/09			06	Aquisição de bens e serviços	2021/01/12	1.789,19		3.578,39						
218 (218)	72040000-5	585895714	2021/99	1.829,49	2021/01/26	3.510,00	4.331,10	3.510,00	2022/01/20	2022/01/20			06	Aquisição de bens e serviços	2021/05/10	1.829,49		2.551,49						
219 (219)	66520000-3	552951010	2022/1	1.807,85	2021/07/25	14.610,33	14.610,39	14.610,39	2022/07/01	2022/07/01			06	Segurança social	2021/09/26	1.807,85	965,89	6.539,56						
219 (219)	66520000-3	552951010	2022/1	3.402,28	2021/07/25	14.610,33	14.610,39	14.610,39	2022/07/01	2022/07/01			06	Aquisição de bens e serviços	2021/09/26	2.501,90	468,39	8.539,56						
220 (220)	73914000-7	595168209	2021/99	1.198,69	2021/09/03	2.382,12	2.930,91	2.382,12	2022/07/16	2022/07/16			06	Aquisição de bens e serviços	2021/11/26	916,63	222,00	1.242,59						
222 (222)	72590000-7	513104649	2022/2	2.706,00	2022/12/15	4.950,00	6.000,50	4.950,00	2025/01/04	2025/01/04			06	Aquisição de bens e serviços	2022/05/11	2.706,00		1.353,00						
223 (223)	59023000-9	584612050	2022/3	915,12	2022/01/15	2.232,00	2.785,56	2.232,00	2025/01/28	2025/01/28			06	Aquisição de bens e serviços	2022/03/24	915,12		915,12						
224 (224)	95204000-9	583593426	2022/4	623,13	2022/12/15	1.511,64	1.602,34	1.511,64	2025/01/31	2025/01/31			06	Aquisição de bens e serviços	2022/03/24	578,63	44,50	445,10						
225 (225)	71399000-2	522345847	2021/153	10.105,00	2021/12/29	27.792,00	34.185,00	27.792,00	2022/06/20	2022/06/20			06	Aquisição de bens e serviços	2022/02/04	10.105,00		26.910,14						
226 (226)	58313000-4	551911228	2021/154	1.461,24	2021/12/30	3.544,90	4.632,63	3.544,90	2022/01/03	2022/01/03			06	Aquisição de bens e serviços	2022/03/31	1.461,24		3.811,23						
227 (227)	65310000-2	5222211319	2022/5	34.533,75	2022/01/17	67.650,00	83.025,00	67.650,00	2022/01/02	2022/01/02			06	Aquisição de bens e serviços	2022/02/24	24.431,25	10.162,50	24.756,25						
228 (228)	71060000-4	513362573	2022/55	3.690,00	2022/02/03	18.600,00	22.140,00	18.600,00	2022/02/04	2022/02/04			06	Aquisição de bens e serviços	2022/03/24	3.690,00		18.450,00						
229 (229)	71317000-5	584758000	2022/57	1.143,17	2022/01/16	1.940,00	2.055,00	1.940,00	2024/01/29	2024/01/29			06	Aquisição de bens e serviços	2022/01/11	1.027,44	85,73	710,59						
230 (230)	64630000-0	590904181	2022/58	709,00	2022/01/16	1.400,00	1.400,00	1.400,00	2024/01/29	2024/01/29			06	Aquisição de bens e serviços	2022/03/31			700,00						
233 (233)	33600000-0	553065965	2022/69	729,22	2022/01/09	11.148,49	12.526,47	11.148,49	2023/03/11	2023/03/11			06	Aquisição de bens e serviços	2022/03/31	729,22		11.319,65						
236 (236)	94930000-2	522321838	2022/71	2.550,00	2022/01/10	10.200,00	10.200,00	10.200,00	2022/03/03	2022/03/03			06	Aquisição de bens e serviços	2022/04/27	2.550,00		2.550,00						
237 (237)	70520000-2	5222214336	2022/80	39.357,54	2022/01/10	89.750,00	110.392,90	89.750,00	2022/03/30	2022/03/30			06	Aquisição de bens e serviços	2022/05/25	39.357,54		80.034,55						
239 (239)	73911000-8	552017770	2022/85	19.600,00	2022/01/25	16.000,00	19.600,00	16.000,00	2022/03/13	2022/03/13			06	Aquisição de bens e serviços	2022/04/07			1.530,00						
240 (240)	59030000-0	553104467	2022/95	2.100,00	2022/01/23	10.800,00	10.800,00	10.800,00	2022/01/15	2022/01/15			06	Aquisição de bens e serviços	2022/05/11	2.100,00		7.530,00						
241 (241)	59150000-2	552356870	2022/99	6.266,78	2022/01/06	15.631,20	16.549,87	15.631,20	2022/05/05	2022/05/05			06	Aquisição de bens e serviços	2022/05/30	3.306,61	2.342,15	2.938,28						
242 (242)	59150000-2	552356870	2022/111	2.952,00	2022/01/07	7.200,00	8.856,00	7.200,00	2025/05/31	2025/05/31			06	Aquisição de bens e serviços	2022/07/13	2.952,00		1.722,00						
243 (243)	70110000-0	5510293424	2022/123	25.830,00	2022/07/14	54.300,00	66.420,00	54.300,00	2025/01/28	2025/01/28			06	Aquisição de bens e serviços	2022/09/21	23.985,00	1.845,00	7.360,00						
246 (246)	72220000-1	586201098	2022/141	33.259,20	2022/08/31	74.660,00	90.102,40	74.660,00	2022/09/01	2022/09/01			06	Aquisição de bens e serviços	2022/10/30	25.580,00	7.675,20	7.675,20						
247 (247)	85200000-1	557953949	2022/159	8.856,00	2022/01/07	7.200,00	8.856,00	7.200,00	2022/07/31	2022/07/31			06	Aquisição de bens e serviços	2023/02/03	8.856,00								
248 (248)	58390000-0	522321838	2022/71	1.645,67	2022/01/10	11.400,00	11.400,00	11.400,00	2024/01/10	2024/01/10			06	Aquisição de bens e serviços	2023/01/04	1.645,67								
249 (249)	85110000-0	557738950	2022/73	6.452,48	2022/01/10	5.285,92	6.452,48	5.285,92	2024/03/09	2024/03/09			06	Aquisição de bens e serviços	2023/05/11	4.301,69	2.150,00							
250 (250)	15700000-5	551004789	2022/75	53.230,55	2022/01/23	43.210,00	53.230,55	43.210,00	2024/03/30	2024/03/30			06	Aquisição de bens e serviços	2023/05/04	19.102,39	33.538,20							
251 (251)	33600000-0	590668389	2022/76	49.595,76	2022/01/24	44.016,69	51.202,75	44.036,89	2023/04/03	2023/04/03			06	Aquisição de bens e serviços	2023/06/03	16.976,42	32.619,34							
252 (252)	58390000-0	522321838	2022/79	12.000,00	2022/01/13	6.000,00	12.000,00	6.000,00	2023/01/18	2023/01/18			06	Aquisição de bens e serviços	2023/06/21	8.000,00		4.000,00						
253 (253)	43020000-0	590738950	2022/89	56.552,10	2022/05/01	53.388,77	56.552,10	53.388,77	2022/07/03	2022/07/03			06	Aquisição de bens de capital										
254 (254)	92112500-5	592913669	2022/100	8.487,00	2022/05/28	6.900,00	8.487,00	6.900,00	2023/05/30	2023/05/30			06	Aquisição de bens e serviços	2023/06/29	8.487,00								
255 (255)	94040000-2	597738950	2022/106	1.069.602,15	2022/06/06	1.009.115,24	1.069.602,15	1.009.115,24	2023/05/25	2023/05/25	2017/11/17	2017/11/17	06	Aquisição de bens de capital	2022/08/02	242.723,42	826.539,13							
256 (256)	72220000-1	594873845	2022/117	25.389,70	2022/05/31	48.186,00	59.288,76	48.186,00	2023/04/13	2023/04/13			06	Aquisição de bens e serviços	2023/09/22									
256 (256)	72220000-1	594873845	2022/107	33.907,00	2022/05/31	48.186,00	59.288,76	48.186,00	2023/04/13	2023/04/13			06	Aquisição de bens de capital	2023/09/22	8.639,32	25.009,68							
257 (257)	71399000-2	522345846	2022/108	12.454,00	2022/06/25	19.260,00	23.616,00	19.260,00	2023/06/21	2023/06/21			06	Aquisição de bens e serviços	2023/07/14	11.444,00	800,00							
259 (259)	85200000-1	557953949	2022/147	8.856,00	2022/01/09	7.200,00	8.856,00	7.200,00	2023/07/31	2023/07/31			06	Aquisição de bens e serviços	2023/08/24	7.000,00	1.776,00							
260 (260)	71399000-2	522345846	2022/155	55.690,50	2022/06/14	135.850,00	167.995,50	135.850,00	2023/06/18	2023/06/18			06	Aquisição de bens e serviços										
261 (261)	73940000-0	552356870	2022/155	3.444,00	2022/08/14	15.670,00	24.109,00	15.670,00	2025/12/31	2025/12/31			06	Aquisição de bens e serviços	2023/10/26	3.444,00								

J
PA



ANEXO DEMONSTRAÇÕES ORÇAMENTAIS

AUXILIARES

0
1/11

Período : 2023/01/01 2023/12/31 Desagregar : S

Euros

Classificação	RECEBIMENTOS / PAGAMENTOS	FONTES DE FINANCIAMENTO (n)						2022
		R P	R G	U E	EMPR	F. ALHEIOS	TOTAL	
	Saldo de gerência anterior	190.041,78				24.734,64	214.776,42	212.180,17
	Operações orçamentais [1]	190.041,78					190.041,78	187.445,53
	Restituição do saldo oper. orçamentais							
	Operações de tesouraria [A]					24.734,64	24.734,64	24.734,64
	Receita corrente	1.035.865,93					1.035.865,93	1.305.831,83
R1	Receita fiscal	1.721,80					1.721,80	1.085,00
R11	Impostos diretos							
R12	Impostos indiretos	1.721,80					1.721,80	1.085,00
	02 IMPOSTOS INDIRECTOS	1.721,80					1.721,80	
	0202 OUTROS	1.721,80					1.721,80	
	020206 IMPOSTOS INDIRECTOS ESPECÍFICOS DAS AUTARQUIAS LOCAIS	1.721,80					1.721,80	
	02020699 Outros	1.721,80					1.721,80	
	0202069999 OUTROS	1.721,80					1.721,80	
	020206999904 OUTROS - ETAR'S	824,90					824,90	
	020206999905 OUTROS - CIAMTSM	896,90					896,90	
R2	Contribuições para sistemas de proteção social e subsistemas de saúde							
R3	Taxas, multas e outras penalidades	1.504,74					1.504,74	1.486,50
	04 TAXAS, MULTAS E OUTRAS PENALIDADES	1.504,74					1.504,74	
	0401 TAXAS	1.504,74					1.504,74	
	040123 TAXAS ESPECÍFICAS DAS AUTARQUIAS LOCAIS	1.504,74					1.504,74	
	04012399 Outros	1.504,74					1.504,74	
	0401239999 Outras	1.504,74					1.504,74	
	040123999905 OUTROS - CIAMTSM	1.504,74					1.504,74	
R4	Rendimentos de propriedade							
R5	Transferências e subsídios correntes	1.032.639,39					1.032.639,39	1.303.260,33
R51	Transferências correntes	1.032.639,39					1.032.639,39	1.303.260,33
R511	Administrações Públicas	789.452,35					789.452,35	900.462,05
R5111	Administração Central - Estado	67.092,98					67.092,98	105.428,66
	Português							
	06 TRANSFERÊNCIAS CORRENTES	67.092,98					67.092,98	
	0603 ADMINISTRAÇÃO CENTRAL	67.092,98					67.092,98	
	060301 ESTADO	3.166,24					3.166,24	
	06030199 Outros	3.166,24					3.166,24	
	060306 ESTADO- PARTICIPAÇÃO COMUNITÁRIA EM PROJECTOS CO-FINANCIADOS	63.926,74					63.926,74	
R5112	Administração Central - Outras entidades	4.127,00					4.127,00	2.707,92
	06 TRANSFERÊNCIAS CORRENTES	4.127,00					4.127,00	
	0603 ADMINISTRAÇÃO CENTRAL	4.127,00					4.127,00	
	060307 SERVIÇOS E FUNDOS AUTÓNOMOS	4.127,00					4.127,00	
R5113	Segurança Social							
R5114	Administração Regional							
R5115	Administração Local	718.232,37					718.232,37	792.325,47
	06 TRANSFERÊNCIAS CORRENTES	718.232,37					718.232,37	
	0605 ADMINISTRAÇÃO LOCAL	718.232,37					718.232,37	
	060501 CONTINENTE	718.232,37					718.232,37	
	06050101 CÂMARA MUNICIPAL DE OLIVEIRA DE AZEMÉIS	120.859,12					120.859,12	
	06050102 CÂMARA MUNICIPAL DE SÃO JOÃO DA MADEIRA	93.033,44					93.033,44	
	06050103 CÂMARA MUNICIPAL DE VALE DE CAMBRA	239.429,99					239.429,99	
	06050104 CÂMARA MUNICIPAL DE AROUCA	79.954,28					79.954,28	
	06050105 CÂMARA MUNICIPAL DE SANTA MARIA DA FEIRA	118.855,06					118.855,06	
	06050106 MUNICÍPIO DE ESPINHO	66.100,48					66.100,48	
R512	Exterior - U E							
R513	Outras	243.187,04					243.187,04	402.798,28
	06 TRANSFERÊNCIAS CORRENTES	243.187,04					243.187,04	
	0601 SOCIEDADES E QUASE-SOCIEDADES NÃO FINANÇEIRAS	243.187,04					243.187,04	
	060101 PÚBLICAS	101.822,01					101.822,01	
	06010102 Empresas Públicas Municipais e Intermunicipais	101.822,01					101.822,01	
	060102 PRIVADAS	141.365,03					141.365,03	

Período : 2023/01/01 2023/12/31 Desagregar : S

Euros

Classificação	RECEBIMENTOS / PAGAMENTOS	FONTES DE FINANCIAMENTO (n)						2022
		R P	R G	U E	EMPR	F. ALHEIOS	TOTAL	
R52	Subsídios correntes							
R6	Venda de bens e serviços							
R7	Outras receitas correntes							
	Receita de capital	385.389,68					385.389,68	17.758,60
R8	Venda de bens de investimento	120,00					120,00	
	09 VENDAS DE BENS DE INVESTIMENTO	120,00					120,00	
	0904 OUTROS BENS DE INVESTIMENTO	120,00					120,00	
	090401 SOCIEDADES E QUASE-SOCIEDADES NÃO FINANCEIRA	120,00					120,00	
	09040103 Outros	120,00					120,00	
R9	Transferências e subsídios de capital	385.269,68					385.269,68	17.758,60
R91	Transferências de capital	385.269,68					385.269,68	17.758,60
R911	Administrações Públicas	385.269,68					385.269,68	17.758,60
R9111	Administração Central - Estado							8.775,00
	Português							
R9112	Administração Central - Outras entidades							
R9113	Segurança Social							
R9114	Administração Regional							
R9115	Administração Local	385.269,68					385.269,68	8.983,60
	10 TRANSFERÊNCIAS DE CAPITAL	385.269,68					385.269,68	
	1005 ADMINISTRAÇÃO LOCAL	385.269,68					385.269,68	
	100501 CONTINENTE	385.269,68					385.269,68	
	10050101 Câmara Municipal de Oliveira de Azeitões	112.109,41					112.109,41	
	10050102 Câmara Municipal de São João da Madeira	130.476,08					130.476,08	
	10050103 Câmara Municipal de Vale de Cambra	112.466,11					112.466,11	
	10050104 Câmara Municipal de Arouca	405,09					405,09	
	10050105 Câmara Municipal de Santa Maria da Feira	29.386,07					29.386,07	
	10050106 Câmara Municipal de Espinho	426,92					426,92	
R912	Exterior - U E							
R913	Outras							
R92	Subsídios de capital							
R10	Outras receitas de capital							
R11	Reposições não abatidas aos pagamentos	76.667,21					76.667,21	1.412,88
	15 REPOSIÇÕES NÃO ABATIDAS NOS PAGAMENTOS	76.667,21					76.667,21	
	1501 REPOSIÇÕES NÃO ABATIDAS NOS PAGAMENTOS	76.667,21					76.667,21	
	150101 REPOSIÇÕES NÃO ABATIDAS NOS PAGAMENTOS	76.667,21					76.667,21	
	Receita efetiva [2]	1.497.922,82					1.497.922,82	1.325.003,31
	Receita não efetiva [3]							
R12	Receita com ativos financeiros							
R13	Receita com passivos financeiros							
	Soma [4] = [1] + [2] + [3]	1.687.964,60					1.687.964,60	1.512.448,84
	Operações de tesouraria [B]							
	Despesa corrente	1.145.696,39					1.145.696,39	1.316.722,27
D1	Despesas com o pessoal	238.949,17					238.949,17	225.251,17
D11	Remunerações Certas e Permanentes	180.492,66					180.492,66	170.711,33
	01 ORÇAMENTO	180.492,66					180.492,66	
	01 DESPESAS COM O PESSOAL	180.492,66					180.492,66	
	0101 REMUNERAÇÕES CERTAS E PERMANENTES	180.492,66					180.492,66	
	010104 PESSOAL DOS QUADROS- REGIME DO CONTRATO INDIVIDUAL DO TRABALHO	92.357,12					92.357,12	
	01010401 PESSOAL EM FUNÇÕES	92.357,12					92.357,12	
	010108 PESSOAL AGUARDANDO APOSENTAÇÃO	6.425,19					6.425,19	
	010109 PESSOAL EM QUALQUER OUTRA SITUAÇÃO	45.579,80					45.579,80	
	010111 REPRESENTAÇÃO	6.406,60					6.406,60	
	010113 SUBSÍDIO DE REFRIÇÃO	9.782,80					9.782,80	
	010114 SUBSÍDIOS DE FÉRIAS E NATAL	19.932,36					19.932,36	
	010115 REMUNERAÇÕES POR DOENÇA E MATERNIDADE / PATERNIDADE	8,79					8,79	
D12	Abonos Variáveis ou Eventuais	4.020,44					4.020,44	3.065,54
	01 ORÇAMENTO	4.020,44					4.020,44	
	01 DESPESAS COM O PESSOAL	4.020,44					4.020,44	

18

PA
8

Período : 2023/01/01 2023/12/31 Desagregar : S

Euros

Classificação	RECEBIMENTOS / PAGAMENTOS	FONTES DE FINANCIAMENTO (n)						2022		
		R P	R G	U E	EMPR	F. ALHEIOS	TOTAL			
D13	01	0102	ABONOS VARIÁVEIS OU EVENTUAIS	4.020,44					4.020,44	
		010204	AJUDAS DE CUSTO	13,10					13,10	
		010213	OUTROS SUPLEMENTOS E PRÊMIOS	4.007,34					4.007,34	
		01021302	OUTROS	4.007,34					4.007,34	
			Segurança social	54.436,07					54.436,07	51.474,30
			ORÇAMENTO	54.436,07					54.436,07	
		01	DESPESAS COM O PESSOAL	54.436,07					54.436,07	
		0103	SEGURANÇA SOCIAL	54.436,07					54.436,07	
		010303	SUBSÍDIO FAMILIAR A CRIANÇAS E JOVENS	694,56					694,56	
		010305	CONTRIBUIÇÕES PARA A SEGURANÇA SOCIAL	52.003,32					52.003,32	
		01030501	ASSISTÊNCIA NA DOENÇA DOS FUNCIONÁRIOS PÚBLICOS	9.800,33					9.800,33	
		01030502	SEGURANÇA SOCIAL DOS FUNCIONÁRIOS PÚBLICOS	39.539,52					39.539,52	
		0103050201	CAIXA GERAL DE APOSENTAÇÕES	25.829,98					25.829,98	
		0103050202	REGIME GERAL	13.709,54					13.709,54	
		01030503	OUTROS	2.663,47					2.663,47	
		010309	SEGUROS	1.738,19					1.738,19	
		01030901	SEGUROS DE ACIDENTES DE TRABALHO E DOENÇAS PROFISSIONAIS	1.738,19					1.738,19	
D2	01		Aquisição de bens e serviços	823.828,94					823.828,94	1.014.333,65
			ORÇAMENTO	823.828,94					823.828,94	
		02	AQUISIÇÃO DE BENS E SERVIÇOS	823.828,94					823.828,94	
		0201	AQUISIÇÃO DE BENS	61.886,17					61.886,17	
		020102	COMBUSTÍVEIS E LUBRIFICANTES	2.530,68					2.530,68	
		02010201	GASOLINA	626,18					626,18	
		02010202	GASÓLEO	1.904,50					1.904,50	
		020104	LIMPEZA E HIGIENE	846,95					846,95	
		020108	MATERIAL DE ESCRITÓRIO	4.993,29					4.993,29	
		020109	PRODUTOS QUÍMICOS E FARMACÊUTICOS	8.713,36					8.713,36	
		020111	MATERIAL DE CONSUMO CLÍNICO	9.479,53					9.479,53	
		020118	LIVROS E DOCUMENTAÇÃO TÉCNICA	24,45					24,45	
		020121	OUTROS BENS	35.297,91					35.297,91	
		0202	AQUISIÇÃO DE SERVIÇOS	761.942,77					761.942,77	
		020201	ENCARGOS DE INSTALAÇÕES	17.686,61					17.686,61	
		020202	LIMPEZA E HIGIENE	2.952,00					2.952,00	
		020203	CONSERVAÇÃO DE BENS	7.464,46					7.464,46	
		020209	COMUNICAÇÕES	7.201,02					7.201,02	
		020210	TRANSPORTES	130,50					130,50	
		020212	SEGUROS	2.581,98					2.581,98	
		020214	ESTUDOS, PARCERES, PROJECTOS E CONSULTADORIA	13.392,20					13.392,20	
		02021409	OUTROS	13.392,20					13.392,20	
		020215	FORMAÇÃO	240,00					240,00	
		020217	PUBLICIDADE	2.737,88					2.737,88	
		020219	ASSISTÊNCIA TÉCNICA	5.001,00					5.001,00	
		020220	OUTROS TRABALHOS ESPECIALIZADOS	630.714,52					630.714,52	
		02022003	SERV. OPERAÇÃO E MANUTENÇÃO SIST. DRENAGEM E TRATAMENTO DE ÁGUAS RESIDUAIS DA AMTSM	483.649,57					483.649,57	
		02022009	OUTROS	147.064,95					147.064,95	
		020222	SERVIÇOS DE SAÚDE	1.027,44					1.027,44	
		020225	OUTROS SERVIÇOS	70.813,16					70.813,16	
		02022509	OUTROS SERVIÇOS - OUTROS	70.813,16					70.813,16	
D3	01		Juros e outros encargos	979,72					979,72	1.051,37
			ORÇAMENTO	979,72					979,72	
		03	JUROS E OUTROS ENCARGOS	979,72					979,72	
		0306	OUTROS ENCARGOS FINANCIEROS	979,72					979,72	
		030601	OUTROS ENCARGOS FINANCIEROS	979,72					979,72	
D4			Transferências e subsídios correntes							
D41			Transferências correntes							
D411			Administrações Públicas							
D4111			Administração Central - Estado Português							

Período : 2023/01/01 2023/12/31 Desagregar : S

Euros

Classificação	RECEBIMENTOS / PAGAMENTOS	FONTES DE FINANCIAMENTO (n)						2022
		R P	R G	U E	EMPR	P. ALHEIOS	TOTAL	
D4112	Administração Central - Outras entidades							
D4113	Segurança Social							
D4114	Administração Regional							
D4115	Administração Local							
D412	Entidades do Setor Não Lucrativo							
D413	Famílias							
D414	Outras							
D42	Subsídios Correntes							
D5	Outras despesas correntes	81.938,56					81.938,56	76.086,08
01	ORÇAMENTO	81.938,56					81.938,56	
06	OUTRAS DESPESAS CORRENTES	81.938,56					81.938,56	
0602	DIVERSAS	81.938,56					81.938,56	
060201	IMPOSTOS E TAXAS	81.792,98					81.792,98	
060203	OUTRAS	145,58					145,58	
06020302	IVA PAGO	82,14					82,14	
06020305	OUTRAS	63,44					63,44	
0602030599	OUTRAS	63,44					63,44	
	Despesa de capital	260.869,32					260.869,32	5.684,79
D6	Aquisição de bens de capital	260.869,32					260.869,32	5.684,79
01	ORÇAMENTO	260.869,32					260.869,32	
07	AQUISIÇÃO DE BENS DE CAPITAL	260.869,32					260.869,32	
0701	INVESTIMENTOS	260.869,32					260.869,32	
070104	CONSTRUÇÕES DIVERSAS	248.844,95					248.844,95	
07010403	ESTAÇÕES DE TRATAMENTO DE ÁGUAS RESIDUAIS	248.844,95					248.844,95	
070107	EQUIPAMENTO DE INFORMÁTICA	1.808,11					1.808,11	
070108	SOFTWARE INFORMÁTICO	9.785,76					9.785,76	
070110	EQUIPAMENTO BÁSICO	430,50					430,50	
07011002	OUTRO	430,50					430,50	
D7	Transferências e subsídios de capital							
D71	Transferências de capital							
D711	Administrações Públicas							
D7111	Administração Central - Estado Português							
D7112	Administração Central - Outras entidades							
D7113	Segurança Social							
D7114	Administração Regional							
D7115	Administração Local							
D712	Entidades do Setor não Lucrativo							
D713	Famílias							
D714	Outras							
D72	Subsídios de capital							
D8	Outras despesas de capital							
	Despesa efetiva [5]	1.406.565,71					1.406.565,71	1.322.407,06
	Despesa não efetiva [6]							
D9	Despesa com ativos financeiros							
D10	Despesa com passivos financeiros							
	Soma [7] = [5] + [6]	1.406.565,71					1.406.565,71	1.322.407,06
	Operações de tesouraria [C]					297,31	297,31	
	Saldo para a gerência seguinte	281.398,89				24.437,33	305.836,22	214.776,42
	Operações orçamentais [8] = [4] - [7]	281.398,89					281.398,89	190.041,78
	Operações de tesouraria [D] = [A] + [B] - [C]					24.437,33	24.437,33	24.734,64
	Saldo global [2] - [5]	91.357,11					91.357,11	2.596,25
	Despesa primária	1.405.585,99					1.405.585,99	1.321.355,69
	Saldo corrente	-109.830,46					-109.830,46	-10.890,44
	Saldo de capital	124.520,36					124.520,36	12.073,81
	Saldo primário	92.336,83					92.336,83	3.647,62
	Receita total [1] + [2] + [3]	1.687.964,60					1.687.964,60	1.512.448,84
	Despesa total [5] + [6]	1.406.565,71					1.406.565,71	1.322.407,06

8
MA

18

Período : 2023/01/01 2023/12/31 Desagregar : S Considerar o saldo da gerência anterior nas receitas liquidadas e cobradas : S

Rúros

Classificação		Previsões corrigidas (1)	Receitas por cobrar de períodos anteriores (2)	Receitas liquidadas (3)	Liquidações anuladas (4)	Receitas cobradas brutas (5)	Reembolsos e Restituições		Receitas Cobradas Líquidas			Receita por cobrar no final do período (11)	Grau Exec. Orçamental	
Rubrica Económica	Designação						Emitidos (6)	Pagos (7)	Períodos anteriores (8)	Período corrente (9)	Total (10) = (5)-(7)		Pers. Ant. (12)=(8)/(1)x100	Per. Corr. (13)=(9)/(1)x100
R1	Receita corrente	2.063.520,00	483.017,00	1.351.903,44	219.884,36	1.036.408,33	542,40	542,40	162.009,54	873.856,39	1.035.865,93	579.170,15	7,85	42,35
R11	Receita fiscal	3.250,00	2.982,41	2.278,58	316,50	1.993,30	271,50	271,50		1.721,80	1.721,80	3.222,69		52,98
R12	Impostos diretos													
R12	Impostos indiretos	3.250,00	2.982,41	2.278,58	316,50	1.993,30	271,50	271,50		1.721,80	1.721,80	3.222,69		52,98
02	IMPOSTOS INDIRECTOS	3.250,00	2.982,41	2.278,58	316,50	1.993,30	271,50	271,50		1.721,80	1.721,80	3.222,69		52,98
0202	OUTROS	3.250,00	2.982,41	2.278,58	316,50	1.993,30	271,50	271,50		1.721,80	1.721,80	3.222,69		52,98
020206	IMPOSTOS INDIRECTOS ESPECÍFICOS DAS AUTARQUIAS LOCAIS	3.250,00	2.982,41	2.278,58	316,50	1.993,30	271,50	271,50		1.721,80	1.721,80	3.222,69		52,98
02020699	Outros	3.250,00	2.982,41	2.278,58	316,50	1.993,30	271,50	271,50		1.721,80	1.721,80	3.222,69		52,98
0202069999	OUTROS	3.250,00	2.982,41	2.278,58	316,50	1.993,30	271,50	271,50		1.721,80	1.721,80	3.222,69		52,98
020206999904	OUTROS - ETAR'S	50,00	1.952,41	1.065,18		824,90				824,90	824,90	2.192,69		1649,80
020206999905	OUTROS - CIAMTSM	3.200,00	1.030,00	1.213,40	316,50	1.168,40	271,50	271,50		896,90	896,90	1.030,00		28,03
R2	Contribuições para sistemas de proteção social e subsistemas de saúde													
R3	Taxas, multas e outras penalidades	1.950,00	94,54	1.985,64	480,90	1.775,64	270,90	270,90		1.504,74	1.504,74	94,54		77,17
04	TAXAS, MULTAS E OUTRAS PENALIDADES	1.950,00	94,54	1.985,64	480,90	1.775,64	270,90	270,90		1.504,74	1.504,74	94,54		77,17
0401	TAXAS	1.950,00	94,54	1.985,64	480,90	1.775,64	270,90	270,90		1.504,74	1.504,74	94,54		77,17
040123	TAXAS ESPECÍFICAS DAS AUTARQUIAS LOCAIS	1.950,00	94,54	1.985,64	480,90	1.775,64	270,90	270,90		1.504,74	1.504,74	94,54		77,17
04012399	Outros	1.950,00	94,54	1.985,64	480,90	1.775,64	270,90	270,90		1.504,74	1.504,74	94,54		77,17
0401239999	Outras	1.950,00	94,54	1.985,64	480,90	1.775,64	270,90	270,90		1.504,74	1.504,74	94,54		77,17
040123999903	OUTROS - ETAR'S	50,00	59,54									59,54		
040123999905	OUTROS - CIAMTSM	1.900,00	35,00	1.985,64	480,90	1.775,64	270,90	270,90		1.504,74	1.504,74	35,00		79,20
R4	Rendimentos de propriedade	50,00												
05	RENDIMENTOS DE PROPRIEDADE	50,00												
0502	JUROS - SOCIEDADES FINANCEIRAS	50,00												
050201	BANCOS E OUTRAS INSTITUIÇÕES FINANCEIRAS	50,00												
R5	Transferências e subsídios correntes	1.639.920,00	479.940,05	1.347.639,22	219.086,96	1.032.639,39			162.009,54	870.629,85	1.032.639,39	575.852,92	8,35	44,88
R51	Transferências correntes	1.639.920,00	479.940,05	1.347.639,22	219.086,96	1.032.639,39			162.009,54	870.629,85	1.032.639,39	575.852,92	8,35	44,88
R511	Administrações Públicas	1.392.870,00	162.010,18	855.102,44	11.101,65	769.452,35			162.009,54	627.442,81	789.452,35	216.558,62	11,63	45,05
R5111	Administração Central - Estado	319.850,00		67.092,98		67.092,98				67.092,98	67.092,98			20,98
	Português													
06	TRANSFERÊNCIAS CORRENTES	319.850,00		67.092,98		67.092,98				67.092,98	67.092,98			20,98
0603	ADMINISTRAÇÃO CENTRAL	319.850,00		67.092,98		67.092,98				67.092,98	67.092,98			20,98
060301	ESTADO	50,00		3.166,24		3.166,24				3.166,24	3.166,24			6332,48
06030199	Outros	50,00		3.166,24		3.166,24				3.166,24	3.166,24			6332,48
060306	ESTADO- PARTICIPAÇÃO COMUNITÁRIA EM PROJECTOS CO-FINANCIADOS	319.800,00		63.926,74		63.926,74				63.926,74	63.926,74			19,59
R5112	Administração Central - Outras entidades	50,00		4.127,00		4.127,00				4.127,00	4.127,00			8254,00
06	TRANSFERÊNCIAS CORRENTES	50,00		4.127,00		4.127,00				4.127,00	4.127,00			8254,00
0603	ADMINISTRAÇÃO CENTRAL	50,00		4.127,00		4.127,00				4.127,00	4.127,00			8254,00
060307	SERVIÇOS E FUNDOS AUTÓNOMOS	50,00		4.127,00		4.127,00				4.127,00	4.127,00			8254,00
R5113	Segurança Social													
R5114	Administração Regional													
R5115	Administração Local	1.072.970,00	162.010,18	783.882,46	11.101,65	718.232,37			162.009,54	556.222,83	718.232,37	216.558,62	15,10	51,84
06	TRANSFERÊNCIAS CORRENTES	1.072.970,00	162.010,18	783.882,46	11.101,65	718.232,37			162.009,54	556.222,83	718.232,37	216.558,62	15,10	51,84
0605	ADMINISTRAÇÃO LOCAL	1.072.970,00	162.010,18	783.882,46	11.101,65	718.232,37			162.009,54	556.222,83	718.232,37	216.558,62	15,10	51,84
060501	CONTINENTE	1.072.970,00	162.010,18	783.882,46	11.101,65	718.232,37			162.009,54	556.222,83	718.232,37	216.558,62	15,10	51,84
06050101	CÂMARA MUNICIPAL DE OLIVEIRA DE AZEÍTIS	150.338,00	14.338,02	121.691,53		120.859,12			14.338,02	106.521,10	120.859,12	15.170,43	9,54	70,86
06050102	CÂMARA MUNICIPAL DE SÃO JOÃO DA MADEIRA	149.470,00	30.610,37	140.077,00	11.099,51	93.033,44			30.610,37	62.423,07	93.033,44	66.554,42	20,48	41,76
06050103	CÂMARA MUNICIPAL DE VALE DE CAMERA	437.830,00	55.177,49	243.339,39		239.429,99			55.177,49	184.252,50	239.429,99	59.086,89	12,60	42,08
06050104	CÂMARA MUNICIPAL DE AROUCA	77.540,00	27.373,86	78.226,90	2,14	79.954,28			27.373,22	52.581,06	79.954,28	25.644,34	35,30	67,81
	Total :	1.140.320,00	130.576,69	658.819,02	11.899,05	608.265,75	542,40	542,40	127.499,10	480.224,25	607.723,35	169.773,31	11,18	42,11

101
8

196

Período : 2023/01/01 2023/12/31 Desagregar : S Considerar o saldo da gerência anterior nas receitas liquidadas e cobradas : S

Buros

Classificação		Previsões corrigidas (1)	Receitas por cobrar de períodos anteriores (2)	Receitas liquidadas (3)	Liquidações anuladas (4)	Receitas cobradas brutas (5)	Reembolsos e Restituições		Receitas Cobradas Líquidas			Receita por cobrar no final do período (11)	Grau Exec. Orçamental		
Rubrica	Econômica						Designação	Emitidos (6)	Pagos (7)	Períodos anteriores (8)	Período corrente (9)		Total (10) = (5)-(7)	Pers. Ant. (12)=(8)/(1)x100	Per. Corr. (13)=(9)/(1)x100
	06050105	CÂMARA MUNICIPAL DE SANTA MARIA DA FEIRA	180.600,00	23.586,56	125.716,00	118.855,06			23.586,56	95.268,50	118.855,06	30.447,50	13,06	52,75	
	06050106	MUNICÍPIO DE ESPINHO	77.150,00	10.923,88	74.831,64	66.100,48			10.923,88	55.176,60	66.100,48	19.555,04	14,16	71,52	
	06050199	Outros	50,00												
R512		Exterior - U R													
R513		Outras	547.050,00	317.929,87	492.536,78	207.985,31	243.187,04			243.187,04	243.187,04	359.294,30		44,45	
06		TRANSFERÊNCIAS CORRENTES	547.050,00	317.929,87	492.536,78	207.985,31	243.187,04			243.187,04	243.187,04	359.294,30		44,45	
0601		SOCIEDADES E QUASE-SOCIEDADES NÃO FINANCEIRAS	547.000,00	317.000,59	492.536,78	207.985,31	243.187,04			243.187,04	243.187,04	358.365,02		44,46	
060101		PÚBLICAS	476.190,00	250.869,23	255.394,10	100.203,53	101.822,01			101.822,01	101.822,01	304.237,79		21,38	
06010101		Empresas Públicas	50,00												
06010102		Empresas Públicas Municipais e Intermunicipais	476.090,00	250.869,23	255.394,10	100.203,53	101.822,01			101.822,01	101.822,01	304.237,79		21,39	
06010199		Outras	50,00												
060102		PRIVADAS	70.810,00	66.131,36	237.142,68	107.781,78	141.365,03			141.365,03	141.365,03	54.127,23		199,64	
0607		INSTITUIÇÕES SEM FINS LUCRATIVOS	50,00	929,28								929,28			
060701		INSTITUIÇÕES SEM FINS LUCRATIVOS	50,00	929,28								929,28			
R52		Subsídios correntes													
R6		Venda de bens e serviços	300,00												
07		VENDA DE BENS E SERVIÇOS CORRENTES	300,00												
0701		VENDA DE BENS	100,00												
070102		LIVROS E DOCUMENTAÇÃO TÉCNICA	50,00												
070199		OUTROS	50,00												
0702		SERVIÇOS	200,00												
070209		SERVIÇOS ESPECÍFICOS DAS AUTARQUIAS	150,00												
07020901		Saneamento	50,00												
07020909		Reembolso de Seguros	50,00												
07020999		Outros	50,00												
070299		OUTROS	50,00												
R7		Outras receitas correntes	118.050,00												
08		OUTRAS RECEITAS CORRENTES	118.050,00												
0801		OUTRAS	118.050,00												
080199		OUTRAS	118.050,00												
08019901		INDENIZAÇÃO POR DETERIORAÇÃO, ROUBO E EXTRAVIO DE BENS PATRIMONIAIS	50,00												
08019902		INDENIZAÇÃO DE ESTRAGOS PROVOCADOS POR OUTREM EM VIATURAS OU EM QO OUTROS EQUIPAMENTOS ÀS AL'S	50,00												
08019903		IVA REEMBOLSADO	50,00												
08019904		IVA INVERSÃO DA LIQUIDAÇÃO	50,00												
08019999		DIVERSAS	117.850,00												
		Receita de capital	1.253.850,00	9.454,42	470.867,95	85.108,26	385.389,68			385.389,68	385.389,68	9.924,43		30,74	
R8		Venda de bens de investimento	50,00		120,00		120,00			120,00	120,00			240,00	
09		VENDAS DE BENS DE INVESTIMENTO	50,00		120,00		120,00			120,00	120,00			240,00	
0904		OUTROS BENS DE INVESTIMENTO	50,00		120,00		120,00			120,00	120,00			240,00	
090401		SOCIEDADES E QUASE-SOCIEDADES NÃO FINANCEIRA	50,00		120,00		120,00			120,00	120,00			240,00	
09040103		Outros	50,00		120,00		120,00			120,00	120,00			240,00	
R9		Transferências e subsídios de capital	1.253.700,00	9.454,42	470.847,95	85.108,26	385.269,68			385.269,68	385.269,68	9.924,43		30,73	
R91		Transferências de capital	1.253.700,00	9.454,42	470.847,95	85.108,26	385.269,68			385.269,68	385.269,68	9.924,43		30,73	
R911		Administrações Públicas	1.253.450,00	9.454,42	456.808,59	71.069,30	385.269,68			385.269,68	385.269,68	9.924,43		30,74	
R9111		Administração Central - Estado	30.500,00												
		Português													
10		TRANSFERÊNCIAS DE CAPITAL	30.500,00												
1003		ADMINISTRAÇÃO CENTRAL	30.500,00												
100301		ESTADO	3.000,00												
		Total :	2.063.570,00	483.027,00	1.352.023,44	219.884,16	1.036.528,33	542,40	542,40	162.009,54	873.976,39	1.035.985,93	579.170,15	7,85	42,35

MS
J

19

Período : 2023/01/01 2023/12/31 Desagregar : S Considerar o saldo da gerência anterior nas receitas liquidadas e cobradas : S

Euros

Classificação		Previsões corrigidas (1)	Receitas por cobrar de períodos anteriores (2)	Receitas liquidadas (3)	Liquidações ancladas (4)	Receitas cobradas brutas (5)	Reembolsos e Restituições		Receitas Cobradas Líquidas			Receita por cobrar no final do período (11)	Grau Exec. Orçamental		
Rubrica Económica	Designação						Emitidos (6)	Pagos (7)	Períodos anteriores (8)	Período corrente (9)	Total (10) = (5)-(7)		Pers. Ant. (12)=(8)/(1)x100	Per. Corr. (13)=(9)/(1)x100	
10030199	Outros	3.000,00													
100307	ESTADO- PARTICIPAÇÃO COMUNITÁRIA EM PROECTOS CO-FINANCIADOS	27.500,00													
R9112	Administração Central - Outras entidades														
R9113	Segurança Social														
R9114	Administração Regional														
R9115	Administração Local	1.222.950,00	9.454,42	456.808,99	71.069,30	385.269,68			385.269,68	385.269,68	9.924,43			31.50	
10	TRANSFERÊNCIAS DE CAPITAL	1.222.950,00	9.454,42	456.808,99	71.069,30	385.269,68			385.269,68	385.269,68	9.924,43			31.50	
1005	ADMINISTRAÇÃO LOCAL	1.222.950,00	9.454,42	456.808,99	71.069,30	385.269,68			385.269,68	385.269,68	9.924,43			31.50	
100501	CONTINENTE	1.222.950,00	9.454,42	456.808,99	71.069,30	385.269,68			385.269,68	385.269,68	9.924,43			31.50	
10050101	Câmara Municipal de Oliveira de Azenéis	352.890,00		112.201,67		112.109,41			112.109,41	112.109,41	92,26			31.77	
10050102	Câmara Municipal de São João da Madeira	372.040,00	9.454,42	130.510,65		130.476,08			130.476,08	130.476,08	9.488,99			35.07	
10050103	Câmara Municipal de Vale de Cambra	300.300,00		103.587,16	71.069,30	112.466,11			112.466,11	112.466,11	51,75			37.45	
10050104	Câmara Municipal de Arouca	33.960,00		506,89		405,09			405,09	405,09	101,80			1.19	
10050105	Câmara Municipal de Santa Maria da Peira	140.460,00		29.533,86		29.386,07			29.386,07	29.386,07	147,79			20.92	
10050106	Câmara Municipal de Espinho	23.250,00		468,76		426,92			426,92	426,92	41,84			1.84	
10050199	OUTRAS	50,00													
R912	Exterior - U E														
R913	Outras	250,00		14.038,96	14.038,96										
10	TRANSFERÊNCIAS DE CAPITAL	250,00		14.038,96	14.038,96										
1001	SOCIEDADES E QUASE-SOCIEDADES NÃO FINANÇEIRAS	200,00		14.038,96	14.038,96										
100101	PÚBLICAS	150,00		14.038,96	14.038,96										
10010101	Empresas Públicas	50,00													
10010102	EMPRESAS PÚBLICAS MUNICIPAIS E INTERMUNICIPAIS	50,00		14.038,96	14.038,96										
10010199	Outras	50,00													
100102	PRIVADAS	50,00													
1007	INSTITUIÇÕES SEM FINS LUCRATIVOS	50,00													
100701	INSTITUIÇÕES SEM FINS LUCRATIVOS	50,00													
R92	Subsídios de capital														
R10	Outras receitas de capital	100,00													
13	OUTRAS RECEITAS DE CAPITAL	100,00													
1301	OUTRAS	100,00													
130101	INDENIZAÇÕES	50,00													
130199	OUTRAS	50,00													
R11	Reposições não abatidas aos pagamentos	100,00	332,15	76.667,21	332,15	76.667,21			76.667,21	76.667,21				76667,21	
15	REPOSIÇÕES NÃO ABATIDAS NOS PAGAMENTOS	100,00	332,15	76.667,21	332,15	76.667,21			76.667,21	76.667,21				76667,21	
1501	REPOSIÇÕES NÃO ABATIDAS NOS PAGAMENTOS	100,00	332,15	76.667,21	332,15	76.667,21			76.667,21	76.667,21				76667,21	
150101	REPOSIÇÕES NÃO ABATIDAS NOS PAGAMENTOS	100,00	332,15	76.667,21	332,15	76.667,21			76.667,21	76.667,21				76667,21	
R12	Receita com ativos financeiros														
R13	Receita com passivos financeiros														
R14	Saldo da Gerência Anterior - Operações Orçamentais	190.041,78		190.041,78		190.041,78			190.041,78	190.041,78				100,00	
16	SALDO DA GERENCIA ANTERIOR	190.041,78		190.041,78		190.041,78			190.041,78	190.041,78				100,00	
1601	SALDO ORÇAMENTAL	190.041,78		190.041,78		190.041,78			190.041,78	190.041,78				100,00	
160101	NA POSSE DO SERVIÇO	190.041,78		190.041,78		190.041,78			190.041,78	190.041,78				100,00	
Total :		3.507.511,78	492.863,57	2.089.580,38	305.324,77	1.688.587,00	542,40	542,40	362.009,54	1.525.955,06	1.687.964,60	589.094,58	4,62	43,51	

6
NA

Período : 2023/01/01 2023/12/31 Desagregar : S

Euros

Classificação		Despesas por pagar de períodos anteriores (1)	Dotações corrigidas (2)	Cativos / descativos (3)	Compromissos (4)	Obrigações (5)	Despesas pagas líquidas de reposições			Compromissos a transitar (9)=(4)-(5)	Obrigações por pagar (10)=(5)-(8)	Grau Exec. Orçamental	
Rubrica Orgânica Econômica	Designação						Períodos anteriores (6)	Período corrente (7)	Total (8) = (6)+(7)			Pers. Ant. (11)=(6)/(2)x100	Per. Corr (12)=(7)/(2)x100
D1	Despesa corrente	2.175.529,33	2.041.461,78		1.887.229,98	1.617.057,13	285.593,91	860.102,48	1.145.696,39	270.172,85	471.360,74	13,99	42,13
	Despesas com o pessoal	7.181,20	279.000,00		242.959,04	242.499,58	7.181,20	231.767,97	238.949,17	459,46	3.550,41	2,57	83,07
D11	Remunerações Certas e Permanentes	3.500,85	210.000,00		182.063,22	182.060,74	3.500,85	176.991,81	180.492,66	2,48	1.568,08	1,67	84,28
01	DESPESAS COM O PESSOAL	3.500,85	210.000,00		182.063,22	182.060,74	3.500,85	176.991,81	180.492,66	2,48	1.568,08	1,67	84,28
0101	REMUNERAÇÕES CERTAS E PERMANENTES	3.500,85	210.000,00		182.063,22	182.060,74	3.500,85	176.991,81	180.492,66	2,48	1.568,08	1,67	84,28
010104	PESSOAL DOS QUADROS- REGIME DO CONTRATO INDIVIDUAL DO TRABALHO	1.410,04	102.520,00		93.925,20	93.925,20	1.410,04	90.947,08	92.357,12		1.568,08	1,38	88,71
01010401	PESSOAL EM FUNÇÕES	1.410,04	95.840,00		93.925,20	93.925,20	1.410,04	90.947,08	92.357,12		1.568,08	1,47	94,89
01010402	ALTERAÇÕES OBRIGATORIAS DE POSICIONAMENTO REMUNERATORIO		50,00										
01010403	ALTERAÇÕES FACULTATIVAS DE POSICIONAMENTO REMUNERATORIO		50,00										
01010404	RECRUTAMENTO DE PESSOAL PARA NOVOS POSTOS DE TRABALHO		6.580,00										
010106	PESSOAL CONTRATADO A TERMO		200,00										
01010601	PESSOAL EM FUNÇÕES		50,00										
01010602	ALTERAÇÕES OBRIGATORIAS DE POSICIONAMENTO REMUNERATORIO		50,00										
01010603	ALTERAÇÕES FACULTATIVAS DE POSICIONAMENTO REMUNERATORIO		50,00										
01010604	RECRUTAMENTO DE PESSOAL PARA NOVOS POSTOS DE TRABALHO		50,00										
010107	PESSOAL EM REGIME DE TAREFA OU AVENÇA		1.000,00										
010108	PESSOAL AGUARDANDO APOSENTAÇÃO		10.350,00		6.425,19	6.425,19		6.425,19	6.425,19				62,08
010109	PESSOAL EM QUALQUER OUTRA SITUAÇÃO	1.752,44	52.030,00		45.579,88	45.579,88	1.752,44	43.827,36	45.579,88	0,08		3,37	84,23
010111	REPRESENTAÇÃO	329,58	9.060,00		6.406,60	6.406,60	329,58	6.077,02	6.406,60			3,64	67,08
010112	SUPLEMENTOS E PRÊMIOS		160,00										
010113	SUBSÍDIO DE REFECIÇÃO		11.990,00		9.785,20	9.782,80		9.782,80	9.782,80	2,40			81,59
010114	SUBSÍDIOS DE FÉRIAS E NATAL		21.690,00		19.932,36	19.932,36		19.932,36	19.932,36				91,90
010115	REMUNERAÇÕES POR DOENÇA E MATERNIDADE / PATERNIDADE	8,79	1.000,00		8,79	8,79	8,79	8,79	8,79			0,88	
D12	Abonos Variáveis ou Eventuais	38,19	6.400,00		4.053,27	4.053,27	38,19	3.982,25	4.020,44		32,83	0,60	62,22
01	DESPESAS COM O PESSOAL	38,19	6.400,00		4.053,27	4.053,27	38,19	3.982,25	4.020,44		32,83	0,60	62,22
0102	ABONOS VARIÁVEIS OU EVENTUAIS	38,19	6.400,00		4.053,27	4.053,27	38,19	3.982,25	4.020,44		32,83	0,60	62,22
010204	AJUDAS DE CUSTO		700,00		13,10	13,10		13,10	13,10				1,87
010212	INDENIZACÕES POR CESSAÇÃO DE FUNÇÕES		100,00										
010213	OUTROS SUPLEMENTOS E PRÊMIOS	38,19	5.600,00		4.040,17	4.040,17	38,19	3.969,15	4.007,34		32,83	0,68	70,88
01021301	PRÊMIOS DE DESEMPENHO		50,00										
01021302	OUTROS	38,19	5.550,00		4.040,17	4.040,17	38,19	3.969,15	4.007,34		32,83	0,69	71,52
D13	Segurança social	3.642,16	62.600,00		56.842,55	56.385,57	3.642,16	50.793,91	54.436,07	456,98	1.949,50	5,82	81,14
01	DESPESAS COM O PESSOAL	3.642,16	62.600,00		56.842,55	56.385,57	3.642,16	50.793,91	54.436,07	456,98	1.949,50	5,82	81,14
0103	SEGURANÇA SOCIAL	3.642,16	62.600,00		56.842,55	56.385,57	3.642,16	50.793,91	54.436,07	456,98	1.949,50	5,82	81,14
010302	OUTROS ENCARGOS COM A SAÚDE		100,00										
010303	SUBSÍDIO FAMILIAR A CRIANÇAS E JOVENS		1.000,00		694,56	694,56		694,56	694,56				69,46
010304	OUTRAS PRESTAÇÕES FAMILIARES		200,00										
010305	CONTRIBUIÇÕES PARA A SEGURANÇA SOCIAL	3.642,16	57.900,00		53.952,82	53.952,82	3.642,16	48.361,16	52.003,32		1.949,50	6,29	83,53
01030501	ASSISTÊNCIA NA DOENÇA DOS FUNCIONÁRIOS PÚBLICOS	738,53	11.000,00		9.800,33	9.800,33	738,53	9.051,80	9.800,33			6,71	82,38
01030502	SEGURANÇA SOCIAL DOS FUNCIONÁRIOS PÚBLICOS	2.903,63	43.300,00		41.489,02	41.489,02	2.903,63	36.635,89	39.539,52		1.949,50	6,61	83,45
0103050201	CRIZA GERAL DE APOSENTAÇÕES	1.944,09	27.400,00		26.763,79	26.763,79	1.944,09	23.885,89	25.829,98		933,81	7,10	87,17
0103050202	REGIME GERAL	959,54	16.500,00		14.725,23	14.725,23	959,54	12.750,00	13.709,54		1.015,69	5,82	77,27
01030503	OUTROS		3.000,00		2.663,47	2.663,47		2.663,47	2.663,47				86,78
	Total :	7.181,20	275.600,00		240.763,87	240.761,39	7.181,20	230.029,78	237.210,98	2,48	3.550,41	2,61	83,47

Período : 2023/01/01 2023/12/31 Desagregar : S

Euros

Classificação		Despesas por pagar de períodos anteriores (1)	Dotações corrigidas (2)	Cativos / descativos (3)	Compromissos (4)	Obrigações (5)	Despesas pagas líquidas de reposições			Compromissos a transitar (9)=(4)-(5)	Obrigações por pagar (10)=(5)-(8)	Grau Exec. Orçamental	
Rubrica Orgânica Económica	Designação						Períodos anteriores (6)	Período corrente (7)	Total (8) = (6)+(7)			Pers. Ant. (11)=(6)/(2)x100	Per. Corr. (12)=(7)/(2)x100
010306	ACIDENTES EM SERVIÇOS E DOENÇAS PROFISSIONAIS		300,00										
010309	SEGUROS		2.900,00		2.195,17	1.738,19	1.738,19	1.738,19	456,98				59,94
01030901	SEGUROS DE ACIDENTES DE TRABALHO E DOENÇAS PROFISSIONAIS		2.800,00		2.195,17	1.738,19	1.738,19	1.738,19	456,98				62,08
01030902	SEGUROS DE SAÚDE		100,00										
010310	OUTRAS DESPESAS DE SEGURANÇA SOCIAL		200,00										
01031001	EVENTUALIDADE MATERNIDADE, PATERNIDADE E ADOÇÃO		100,00										
01031099	OUTRAS DESPESAS DE SEGURANÇA SOCIAL		100,00										
D2	Aquisição de bens e serviços	2.168.348,13	1.672.061,78		1.561.332,66	1.291.639,27	278.412,71	545.416,23	823.828,94	269.693,39	467.810,33	16,65	32,62
02	AQUISIÇÃO DE BENS E SERVIÇOS	2.168.348,13	1.672.061,78		1.561.332,66	1.291.639,27	278.412,71	545.416,23	823.828,94	269.693,39	467.810,33	16,65	32,62
0201	AQUISIÇÃO DE BENS	240,28	148.991,78		130.603,82	61.886,17	240,28	61.645,89	61.886,17	68.717,65		0,16	41,38
020102	COMBUSTÍVEIS E LUBRIFICANTES	240,28	4.700,00		2.530,68	2.530,68	240,28	2.290,40	2.530,68			5,11	48,73
02010201	GASOLINA	240,28	1.400,00		626,18	626,18	240,28	385,90	626,18			17,16	27,56
02010202	GASÓLEO		3.200,00		1.904,50	1.904,50		1.904,50	1.904,50				59,52
02010299	OUTROS		100,00										
020104	LIMPEZA E HIGIENE		4.541,78		1.372,78	846,95		846,95	846,95	525,83			18,65
020107	VESTUÁRIO E ARTIGOS PESSOAIS		300,00										
020108	MATERIAL DE ESCRITÓRIO		6.500,00		5.058,29	4.993,29		4.993,29	4.993,29	65,00			76,82
020109	PRODUTOS QUÍMICOS E FARMACÊUTICOS		29.100,00		23.757,34	8.713,36		8.713,36	8.713,36	15.043,98			29,94
020110	PRODUTOS VENDIDOS NAS FARMÁCIAS		100,00										
020111	MATERIAL DE CONSUMO CLÍNICO		30.100,00		27.938,40	9.479,53		9.479,53	9.479,53	18.458,87			31,49
020112	MATERIAL DE TRANSPORTE- PEÇAS		100,00										
020114	OUTRO MATERIAL- PEÇAS		100,00										
020115	PRÊMIOS, COMEMORAÇÕES E OFERTAS		300,00										
020117	FERRAMENTAS E UTENSÍLIOS		1.000,00										
020118	LIVROS E DOCUMENTAÇÃO TÉCNICA		500,00		24,45	24,45		24,45	24,45				4,89
020119	ARTIGOS MONORÍFICOS E DE DECORAÇÃO		100,00										
020120	MATERIAL DE EDUCAÇÃO, CULTURA E RECREIO		50,00										
020121	OUTROS BENS		71.500,00		69.921,88	35.297,91		35.297,91	35.297,91	34.623,97			49,37
0202	AQUISIÇÃO DE SERVIÇOS	2.168.107,85	1.523.070,00		1.430.728,84	1.229.753,10	278.172,43	483.770,34	761.942,77	200.975,74	467.810,33	18,26	31,76
020201	ENCARGOS DE INSTALAÇÕES	183,50	22.200,00		18.313,07	18.313,07	183,50	17.503,11	17.686,61		626,46	0,83	78,84
020202	LIMPEZA E HIGIENE		3.700,00		2.952,00	2.952,00		2.952,00	2.952,00				79,78
020203	CONSERVAÇÃO DE BENS		8.900,00		8.220,91	7.464,45		7.464,46	7.464,46	756,45			83,87
020204	LOCAÇÃO DE EDIFÍCIOS		50,00										
020205	LOCAÇÃO DE MATERIAL DE INFORMÁTICA		50,00										
020206	LOCAÇÃO DE MATERIAL DE TRANSPORTE		50,00										
020208	LOCAÇÃO DE OUTROS BENS		50,00										
020209	COMUNICAÇÕES	462,77	9.200,00		7.556,79	7.556,79	462,77	6.738,25	7.201,02		355,77	5,03	73,24
020213	TRANSPORTES		600,00		237,70	143,85		130,50	130,50	93,85	13,35		21,75
020211	REPRESENTAÇÃO DOS SERVIÇOS		500,00										
020212	SEGUROS		5.300,00		3.742,28	2.581,98		2.581,98	2.581,98	1.160,30			48,72
020213	DESLICAÇÕES E ESTADAS		350,00										
020214	ESTUDOS, PARQUES, PROJECTOS E CONSULTADORIA	327,50	17.450,00		13.722,20	13.722,20	327,50	13.064,70	13.392,20		330,00	1,88	74,87
02021401	CONSULTADORIA JURÍDICA		200,00										
02021402	ESTUDOS		500,00										
02021405	FORNADORES		1.000,00										
02021409	OUTROS	327,50	15.750,00		13.722,20	13.722,20	327,50	13.064,70	13.392,20		330,00	2,08	82,95
020215	FORMAÇÃO		800,00		240,00	240,00		240,00	240,00				30,00
020216	SEMINÁRIOS, EXPOSIÇÕES E SIMILARES		500,00										
020217	PUBLICIDADE		6.050,00		3.076,13	2.737,88		2.737,88	2.737,88	338,25			45,25
020218	VIGILÂNCIA E SEGURANÇA		100,00										
020219	ASSISTÊNCIA TÉCNICA		5.800,00		5.365,89	5.001,00		5.001,00	5.001,00	365,89			86,22
020220	OUTROS TRABALHOS ESPECIALIZADOS	2.166.443,58	1.348.320,00		1.278.861,53	1.095.961,77	276.508,16	354.206,36	630.714,52	182.899,76	465.247,25	26,51	26,27
	Total :	8.395,25	509.641,78		436.990,83	365.098,98	8.395,25	351.827,74	360.222,99	71.891,85	4.875,99	1,65	69,03

8
AA

Período : 2023/01/01 2023/12/31 Desagregar : S

Buros

Classificação		Despesas por pagar de períodos anteriores (1)	Dotações corrigidas (2)	Cativos / descativos (3)	Compromissos (4)	Obrigações (5)	Despesas pagas líquidas de reposições			Compromissos a transitar (9)=(4)-(5)	Obrigações por pagar (10)=(5)-(8)	Grau Exec. Orçamental	
							Períodos anteriores (6)	Período corrente (7)	Total (8) = (6)+(7)			Pers. Ant. (11)=(6)/(2)x100	Per. Corr. (12)=(7)/(2)x100
Rubrica Orgânica Económica	Designação												
	02022002 ANÁLISES DE ÁGUA		300,00										
	02022003 SERV. OPERAÇÃO E MANUTENÇÃO SIST. DRENAGEM E TRATAMENTO DE ÁGUAS RESIDUAIS DA AMTSM	2.134.815,56	1.070.850,00		1.069.567,96	947.021,40	244.880,14	238.769,43	483.649,57	122.546,56	463.371,83	22,87	22,30
	02022009 OUTROS	31.628,02	277.170,00		209.293,57	148.940,37	31.628,02	115.436,93	147.064,95	60.353,20	1.875,42	11,41	41,65
	020222 SERVIÇOS DE SAÚDE		1.800,00		1.113,17	1.027,44		1.027,44	1.027,44	85,73			57,08
	020225 OUTROS SERVIÇOS	690,50	91.300,00		87.326,17	72.050,66	690,50	70.122,66	70.813,16	15.275,51	1.237,50	0,76	76,80
	02022501 ENOLUNTOS AO TRIBUNAL DE CONTAS		100,00										
	02022509 OUTROS SERVIÇOS - OUTROS	690,50	91.200,00		87.326,17	72.050,66	690,50	70.122,66	70.813,16	15.275,51	1.237,50	0,76	76,89
D3	Juros e outros encargos		1.900,00		979,72	979,72		979,72	979,72				51,56
	03 JUROS E OUTROS ENCARGOS		1.900,00		979,72	979,72		979,72	979,72				51,56
	0305 OUTROS JUROS		300,00										
	030502 OUTROS		300,00										
	03050201 JUROS DE MORA		100,00										
	03050202 JUROS COMPENSATÓRIOS		100,00										
	03050203 JUROS DEVEDORES		100,00										
	0306 OUTROS ENCARGOS FINANCEIROS		1.600,00		979,72	979,72		979,72	979,72				61,23
	030601 OUTROS ENCARGOS FINANCEIROS		1.600,00		979,72	979,72		979,72	979,72				61,23
D4	Transferências e subsídios correntes		1.500,00										
D41	Transferências correntes		1.400,00										
D411	Administrações Públicas		900,00										
D4111	Administração Central - Estado												
	Português												
D4112	Administração Central - Outras entidades												
D4113	Segurança Social												
D4114	Administração Regional												
D4115	Administração Local		900,00										
	04 TRANSFERÊNCIAS CORRENTES		900,00										
	0405 ADMINISTRAÇÃO LOCAL		900,00										
	040501 CONTINENTE		900,00										
	04050101 MUNICÍPIOS		600,00										
	0405010101 CÂMARA MUNICIPAL DE OLIVEIRA DE AZEITEIS		100,00										
	0405010102 CÂMARA MUNICIPAL DE SÃO JOÃO DA MADEIRA		100,00										
	0405010103 CÂMARA MUNICIPAL DE VALE DE CAMBRA		100,00										
	0405010104 CÂMARA MUNICIPAL DE SANTA MARIA DA FEIRA		100,00										
	0405010105 CÂMARA MUNICIPAL DE AROUCA		100,00										
	0405010199 OUTROS MUNICÍPIOS		100,00										
	04050103 SERVIÇOS AUTONOMOS DA ADMINISTRAÇÃO LOCAL		100,00										
	04050104 ASSOCIAÇÕES DE MUNICÍPIOS		100,00										
	04050106 OUTROS		100,00										
D412	Entidades do Setor Não Lucrativo		100,00										
	04 TRANSFERÊNCIAS CORRENTES		100,00										
	0407 INSTITUIÇÕES SEM FINS LUCRATIVOS		100,00										
	040701 INSTITUIÇÕES SEM FINS LUCRATIVOS		100,00										
D413	Famílias												
D414	Outras		400,00										
	04 TRANSFERÊNCIAS CORRENTES		400,00										
	0401 SOCIEDADES E QUASE-SOCIEDADES NÃO FINANCEIRAS		400,00										
	040101 PÚBLICAS		300,00										
	Total :	2.175.529,33	1.953.961,78		1.805.271,42	1.535.118,57	285.593,91	778.163,92	1.063.757,83	270.152,85	471.360,74	14,62	39,82

Período : 2023/01/01 2023/12/31 Desagregar : S

Buros

Classificação		Despesas por pagar de períodos anteriores (1)	Dotações corrigidas (2)	Cativos / descativos (3)	Compromissos (4)	Obrigações (5)	Despesas pagas líquidas de reposições			Compromissos a transitar (9)=(4)-(5)	Obrigações por pagar (10)=(5)-(8)	Grau Exec. Orçamental		
Hrubrica Orgânica Económica	Designação						Períodos anteriores (6)	Período corrente (7)	Total (8) = (6)+(7)			Pers. Ant. (11)=(6)/(2)x100	Per. Corr (12)=(7)/(2)x100	
D42	04010101		200,00											
		EMPRESAS PÚBLICAS E INTERMUNICIPAIS												
	04010102		100,00											
		OUTRAS PRIVADAS												
		Subsídios Correntes												
	05	SUBSÍDIOS		100,00										
	0501	SOCIEDADES E QUASE-SOCIEDADES NÃO FINANÇEIRAS		100,00										
D5	050101		100,00											
		PÚBLICAS												
	05010101		100,00											
		EMPRESAS PÚBLICAS MUNICIPAIS E INTERMUNICIPAIS												
		Outras despesas correntes		87.000,00		81.958,56	81.938,56	81.938,56	81.938,56	20,00			94,18	
	06	OUTRAS DESPESAS CORRENTES		87.000,00		81.958,56	81.938,56	81.938,56	81.938,56	20,00			94,18	
	0602	DIVERSAS		87.000,00		81.958,56	81.938,56	81.938,56	81.938,56	20,00			94,18	
	060201	IMPOSTOS E TAXAS		84.000,00		81.792,98	81.792,98	81.792,98	81.792,98				97,37	
	060203	OUTRAS		3.000,00		165,58	145,58	145,58	145,58	20,00			4,85	
	06020301	RESTITUIÇÕES		200,00										
	06020302	IVA PAGO		2.000,00		82,14	82,14	82,14	82,14				4,11	
	06020305	OUTRAS		800,00		83,44	63,44	63,44	63,44	20,00			7,93	
	0602030501	QUOTIZAÇÕES		100,00		20,00				20,00				
0602030599	OUTRAS		700,00		63,44	63,44	63,44	63,44				9,06		
D6		Despesa de capital	1.466.050,00		1.212.337,23	307.547,75	260.869,32	260.869,32	904.789,48	46.678,43			17,79	
		Aquisição de bens de capital	1.463.750,00		1.212.337,23	307.547,75	260.869,32	260.869,32	904.789,48	46.678,43			17,82	
	07	AQUISIÇÃO DE BENS DE CAPITAL	1.463.750,00		1.212.337,23	307.547,75	260.869,32	260.869,32	904.789,48	46.678,43			17,82	
	0701	INVESTIMENTOS	1.420.750,00		1.169.410,23	307.547,75	260.869,32	260.869,32	861.862,48	46.678,43			18,36	
	070103	EDIFÍCIOS	100,00											
	07010301	INSTALAÇÕES DE SERVIÇOS	100,00											
	070104	CONSTRUÇÕES DIVERSAS	1.378.700,00		1.132.376,18	295.523,38	248.844,95	248.844,95	836.852,80	46.678,43			18,05	
	07010402	SISTEMAS DE DRENAGEM DE ÁGUAS RESIDUAIS	728.700,00		645.973,50				645.973,50					
	07010403	ESTRAÇÕES DE TRATAMENTO DE ÁGUAS RESIDUAIS	487.350,00		486.402,68	295.523,38	248.844,95	248.844,95	190.879,30	46.678,43			51,06	
	07010499	SINALIZAÇÃO E TRÂNSITO	500,00											
	07010411	INFRAESTRUTURAS PARA TRATAMENTO DE RESÍDUOS SÓLIDOS	500,00											
	07010413	OUTROS	161.650,00											
	070106	MATERIAL DE TRANSPORTES	200,00											
	07010601	RECOLHA DE RESÍDUOS	50,00											
	07010602	OUTRO	150,00											
	070107	EQUIPAMENTO DE INFORMÁTICA	2.000,00		1.808,11	1.808,11	1.808,11	1.808,11					90,41	
	070108	SOFTWARE INFORMÁTICO	35.000,00		34.795,44	9.785,76	9.785,76	9.785,76	25.009,68				27,96	
	070109	EQUIPAMENTO ADMINISTRATIVO	1.500,00											
	070110	EQUIPAMENTO BÁSICO	2.000,00		430,50	430,50	430,50	430,50	430,50				21,52	
	07011001	EQUIPAMENTO DE RECOLHA DE RESÍDUOS	50,00											
	07011002	OUTRO	1.950,00		430,50	430,50	430,50	430,50	430,50				22,08	
	070111	FERRAMENTOS E UTENSÍLIOS	1.250,00											
	0703	BENS DE DOMÍNIO PÚBLICO	43.000,00		42.927,00				42.927,00					
070303	OUTRAS CONSTRUÇÕES E INFRA-ESTRUTURAS	43.000,00		42.927,00				42.927,00						
07030301	VIADUTOS, ARRUEAMENTOS E OBRAS COMPLEMENTARES	43.000,00		42.927,00				42.927,00						
D7	Transferências e subsídios de capital	1.400,00												
D71	Transferências de capital	1.400,00												
D711	Administrações Públicas	900,00												
D7111	Administração Central - Estado Português													
D7112	Administração Central - Outras entidades													
Total :		2.175.529,33	3.505.211,78		3.099.567,21	1.924.604,88	285.593,91	1.120.971,80	1.406.565,71	1.174.962,33	518.039,17	8,15	31,98	

Período : 2023/01/01 2023/12/31 Desagregar : S

Duros

Classificação		Despesas por pagar de períodos anteriores (1)	Dotações corrigidas (2)	Cativos / descativos (3)	Compromissos (4)	Obrigações (5)	Despesas pagas líquidas de reposições			Compromissos a transitar (9)=(4)-(5)	Obrigações por pagar (10)=(5)-(8)	Grau Exec. Orçamental	
Rubrica Orgânica Económica	Designação						Períodos anteriores (6)	Período corrente (7)	Total (8) = (6)+(7)			Pers. Ant. (11)=(6)/(2)x100	Per. Corr (12)=(7)/(2)x100
D7113	Segurança Social												
D7114	Administração Regional												
D7115	Administração Local		900,00										
08	TRANSFERÊNCIAS DE CAPITAL		900,00										
0805	ADMINISTRAÇÃO LOCAL		900,00										
080501	CONTINENTE		900,00										
08050101	MUNICÍPIOS		600,00										
0805010101	CÂMARA MUNICIPAL DE OLIVEIRA DE AZEITEIS		100,00										
0805010102	CÂMARA MUNICIPAL DE SÃO JOÃO DA MADEIRA		100,00										
0805010103	CÂMARA MUNICIPAL DE VALE DE CAMBRA		100,00										
0805010104	CÂMARA MUNICIPAL DE SANTA MARIA DA FEIRA		100,00										
0805010105	CÂMARA MUNICIPAL DE AROUCA		100,00										
0805010199	OUTROS MUNICÍPIOS		100,00										
08050103	SERVIÇOS AUTÓNOMOS DA ADMINISTRAÇÃO LOCAL		100,00										
08050104	ASSOCIAÇÕES DE MUNICÍPIOS		100,00										
08050108	OUTROS		100,00										
D712	Entidades do Setor não lucrativo		100,00										
08	TRANSFERÊNCIAS DE CAPITAL		100,00										
0807	INSTITUIÇÕES SEM FINS LUCRATIVOS		100,00										
080701	INSTITUIÇÕES SEM FINS LUCRATIVOS-Famílias		100,00										
D713	Famílias												
D714	Outras		400,00										
08	TRANSFERÊNCIAS DE CAPITAL		400,00										
0801	SOCIEDADES E QUASE-SOCIEDADES NÃO FINANÇEIRAS		400,00										
080101	PÚBLICAS		300,00										
08010101	EMPRESAS PÚBLICAS MUNICIPAIS E INTERMUNICIPAIS		200,00										
08010102	OUTRAS		100,00										
080102	PRIVADAS		100,00										
D72	Subsídios de capital												
D8	Outras despesas de capital		800,00										
11	OUTRAS DESPESAS DE CAPITAL		800,00										
1102	DIVERSAS		800,00										
110299	OUTRAS		800,00										
D9	Despesa com ativos financeiros		100,00										
09	ACTIVOS FINANÇEIROS		100,00										
0907	ACCÕES E OUTRAS PARTICIPAÇÕES		100,00										
090701	SOCIEDADES E QUASE-SOCIEDADES NÃO FINANÇEIRAS- PRIVADAS		100,00										
D10	Despesa com passivos financeiros												
Total :		2.175.525,33	3.507.511,78		3.099.567,21	1.924.604,98	285.593,91	1.120.971,60	1.406.565,71	1.174.962,33	519.039,17	8,14	31,96

8
144

Outros Documentos



[Handwritten signature]

Banco	Número de Conta	Saldo certificado pela instituição	Operações em trânsito		Saldo contabilístico
			A Somar	A Abater	
Depósitos bancários					
(0007) NOVOBANCO, S.A.	00393100002	60.402,29		861,00	59.541,29
(0007) NOVOBANCO, S.A.	00393110008	22.141,80	12.351,61	27.188,86	7.304,55
(0007) NOVOBANCO, S.A.	00838398064	27.997,13			27.997,13
(0010) Banco BPI, SA	39037070101	225.059,74		50.650,42	174.409,32
(0035) Caixa Geral de Depósitos	00041133130	943,98	10.404,05	979,59	10.368,44
(0035) Caixa Geral de Depósitos	00043437430	25.122,89			25.122,89
(0079) BIC	14845686101	1.092,60			1.092,60
Total de depósitos bancários		362.760,43	22.755,66	79.679,87	305.836,22
Caixa					

Banco	Número de Conta	Saldo certificado pela instituição	Operações em trânsito		Saldo contabilístico
			A Somar	A Abater	
Outros depósitos					
Total de outros depósitos					

8
981

Comunicação Tribunal de Contas

Informação de Suporte

Submissão Sítio da Internet:

<https://econtas.tcontas.pt>



1. **AFT - Variação das amortizações e perdas por imparidades acumuladas**

Mapa importado da aplicação

2. **AGRICULTURA**

Mapa não aplicável à AMTSM.

3. **VARIAÇÃO DAS AMORTIZAÇÕES E PERDAS POR IMPARIDADE**

Mapa não aplicável à AMTSM.

4. **DELEGAÇÃO DE COMPETÊNCIAS DO MUNICÍPIO**

A AMTSM não delegou competências próprias noutra entidade.

5. **DÍVIDA TOTAL**

Nos termos do estabelecido na alínea c), no número 1, do artigo 54º, da Lei N.º 73/2013, de 03 de setembro (Lei das Finanças Locais – LFL), conjugado com o disposto no artigo 40º da referida Lei, a empresa intermunicipal, Parque Empresarial de Recuperação de Materiais, EIM (PERM,EIM) revelará para efeitos de apuramento da dívida total relevante para o limite de cada município, em caso de incumprimento de equilíbrio das contas.

Ora, para o ano de 2023 a PERM, EIM não forneceu à AMTSM elementos relativos às suas contas, pelo que os mesmos serão incluídos quando forem apresentados.

A AMTSM não tem valores a aumentar à Dívida Total.

6. **ATIVOS INTANGÍVEIS**

Mapa não aplicável à AMTSM.

7. **MAPA DE EMPRÉSTIMOS**

A AMTSM não detém qualquer empréstimo.

8. **PROPRIEDADES DE INVESTIMENTO**

A AMTSM não detém Propriedades de Investimento.

9. **PROVISÕES, PASSIVOS CONTIGENTES E ATIVOS CONTIGENTES**



A AMTSM não efetuou Provisões, Passivos Contingentes e Ativos Contingentes.

10. **RESPONSÁVEIS PELAS DEMONSTRAÇÕES FINANCEIRAS**

Responsabilidade	Cargo/Órgão	Nome
Elaboração	Conselho Diretivo da AMTSM	Conselho Diretivo da AMTSM
Apresentação e divulgação	Conselho Diretivo da AMTSM	Conselho Diretivo da AMTSM
Aprovação	Assembleia Intermunicipal da AMTSM	Assembleia Intermunicipal da AMTSM

11. **RESPONSÁVEIS PELAS DEMONSTRAÇÕES ORÇAMENTAIS**

Responsabilidade	Cargo/Órgão	Nome
Elaboração	Conselho Diretivo da AMTSM	Conselho Diretivo da AMTSM
Apresentação e divulgação	Conselho Diretivo da AMTSM	Conselho Diretivo da AMTSM

12. **TRANSFERÊNCIA DE COMPETÊNCIAS DE ÓRGÃOS DO ESTADO**

Não foram transferidas competências na AMTSM de Órgãos de Estado.

13. **AF -EXCEDENTES DE REVALORIZAÇÃO**

Mapa não aplicável à AMTSM.

14. **AI -EXCEDENTES DE REVALORIZAÇÃO**

Mapa não aplicável à AMTSM.



15. **BENEFÍCIOS AOS EMPREGADOS**

Modelo 37

Mapa dos recursos humanos, remunerações e outros benefícios

Associação de Municípios das Terras de Santa Maria
Período de relato: 01-01-2023 a 31-12-2023

Informação Geral	
Número Médio de Trabalhadores	8
Total de Trabalhadores no início do exercício	8
Total de Trabalhadores no final do exercício	7

Fluxos de entradas e saídas	
Número de Trabalhadores admitidos e regressados	0
Número de Trabalhadores que saíram durante o exercício	1



Remunerações, suplementos e outras componentes remuneratórias	
Total das remunerações base	134.707,90 €
Total de subsídio de férias/Natal	22.186,74
Total de subsídios de refeição	9.782,80
Total do abono de ajudas de custo e de transporte	0,00 €
Total de remunerações por trabalho suplementar e extraordinário	0
Total de suplementos e outras componentes remuneratórias	10.079,00 €

Observações

16. **CUSTOS DE EMPRÉSTIMOS OBTIDOS**

A AMTSM não detém qualquer empréstimo.

17. **CONTRATOS DE CONSTRUÇÃO**

A AMTSM em 2022 não teve.

18. **IMPARIDADE DE ATIVOS**

Mapa não aplicável à AMTSM.

8
121

19. **INSTRUMENTOS FINANCEIROS**

Mapa não aplicável à AMTSM.

20. **INVENTÁRIOS**

A AMTSM não detém Inventários.

21. **LOCAÇÕES**

A AMTSM não detém Inventários.

22. **MAPA DE ACUMULAÇÃO DE FUNÇÕES**

A AMTSM não tem funcionários com autorização de acumulação de funções.

23. **RELATÓRIO DO GOVERNO SOCIETÁRIO (REGIME JURIDICO DO SETOR PÚBLICO EMPRESARIAL)**

Não aplicável.

24. **RELATÓRIOS PERIÓDICOS DE RELATO À GESTÃO**

Não aplicável.

25. **REEXPRESSÃO RETROSPETIVA**

	Efeito em 2023
Alterações nas Demonstrações de Resultados	0,00 €
Aumento dos Rendimentos	
Aumento dos Resultados Líquidos	
Alterações no Balanço	0,00 €
Aumento no ativo (conta de dívidas a receber de contribuintes)	

[Handwritten signature]

the 1990s, the number of people in the world who are under 15 years of age is expected to increase from 1.1 billion to 1.5 billion.

As a result of the demographic changes, the number of people in the world who are 65 years of age and older is expected to increase from 200 million in 1990 to 500 million in 2025.

The number of people in the world who are 65 years of age and older is expected to increase from 200 million in 1990 to 500 million in 2025.

The number of people in the world who are 65 years of age and older is expected to increase from 200 million in 1990 to 500 million in 2025.

The number of people in the world who are 65 years of age and older is expected to increase from 200 million in 1990 to 500 million in 2025.

The number of people in the world who are 65 years of age and older is expected to increase from 200 million in 1990 to 500 million in 2025.

The number of people in the world who are 65 years of age and older is expected to increase from 200 million in 1990 to 500 million in 2025.

The number of people in the world who are 65 years of age and older is expected to increase from 200 million in 1990 to 500 million in 2025.

The number of people in the world who are 65 years of age and older is expected to increase from 200 million in 1990 to 500 million in 2025.

The number of people in the world who are 65 years of age and older is expected to increase from 200 million in 1990 to 500 million in 2025.

The number of people in the world who are 65 years of age and older is expected to increase from 200 million in 1990 to 500 million in 2025.

The number of people in the world who are 65 years of age and older is expected to increase from 200 million in 1990 to 500 million in 2025.

The number of people in the world who are 65 years of age and older is expected to increase from 200 million in 1990 to 500 million in 2025.

The number of people in the world who are 65 years of age and older is expected to increase from 200 million in 1990 to 500 million in 2025.

The number of people in the world who are 65 years of age and older is expected to increase from 200 million in 1990 to 500 million in 2025.

The number of people in the world who are 65 years of age and older is expected to increase from 200 million in 1990 to 500 million in 2025.

The number of people in the world who are 65 years of age and older is expected to increase from 200 million in 1990 to 500 million in 2025.