



1

CONSELHO DIRETIVO da AMTSM  
Reunião de 18/04/2018

Decisão

**DOCUMENTOS DE**  
**PRESTAÇÃO DE CONTAS**  
***EXERCÍCIO ECONÓMICO DE 2018***

(Este documento é constituído por 213 páginas, devidamente numeradas, de 1 a 213, e encontra-se lacrado)

ASSEMBLEIA INTERMUNICIPAL da AMTSM  
Reunião de 18/04/2018

Decisão

APROVADO

*[Handwritten signatures]*

*M. S. E.*

# RELATÓRIO DE GESTÃO



**AMTSM**





## Índice

1.	INTRODUÇÃO .....	4
2.	ATIVIDADES DESENVOLVIDAS .....	5
2.1.	Sistema de Tratamento de Águas Residuais .....	5
2.2.	Parque Empresarial de Recuperação de Materiais (PERM) .....	8
2.3.	Centro de Recolha /Canil Intermunicipal da AMTSM (CIAMTSM).....	12
2.4.	Transportes e Comunicações .....	15
2.4.1.	Linha do Vale do Vouga .....	15
2.4.2.	Retificação da EN 224-1 e execução da Variante a Carregosa.....	17
2.5.	Fundos Comunitários .....	19
2.5.1.	SIAAC “Internacionalização” .....	19
2.5.2.	Sensibilização Ambiental.....	22
2.5.3.	Valorização de Resíduos.....	23
2.5.4.	Lamas ETAR .....	24
2.5.5.	Resíduos de Construção e Demolição (RCD).....	25
2.6.	Promoção e Divulgação da Sub-Região.....	25
2.6.1.	Bolsa Turismo de Lisboa (BTL).....	25
2.6.2.	Serviços de multimédia para Promoção e Divulgação de Terras de Santa Maria .....	26
2.7.	Apoios Externos - AMTSM.....	27
2.7.1.	Apoio Jurídico - modalidade avença .....	27
2.7.2.	Assessoria Técnica – “Portugal 2020 – Estratégia para a Sub-região” .....	28
3.	RECURSOS HUMANOS.....	29
3.1.	Mapa de Pessoal.....	29

4.	ANÁLISE DA SITUAÇÃO ECONÓMICA E FINANCEIRA .....	30
4.1.	Análise da Situação Económica .....	30
4.2.	Análise da Situação Financeira .....	47
5.	EVOLUÇÃO DAS DÍVIDAS .....	52
6.	PROPOSTA DE APLICAÇÃO DE RESULTADOS .....	53

4  
B  
A  
M  
S

Em conformidade com o que está preceituado no número 13, do Decreto-Lei n.º 54-A/99, de 22 de fevereiro, que aprova o Plano Oficial de Contabilidade para as Autarquias Locais (POCAL), apresentamos de seguida o Relatório de Gestão referente ao exercício de 2018.

## 1. INTRODUÇÃO

A apresentação do Relatório e Contas da atividade de qualquer instituição deve constituir um momento marcante na avaliação das atividades desenvolvidas na Instituição.

O Plano Plurianual de Investimentos e o Orçamento, pela sua natureza, e sem prejuízo das preocupações de rigor que se deve observar na sua elaboração, são documentos que procuram na experiência vivida, programar a atividade para um ciclo temporal, normalmente coincidente com o ano civil.

Decorrendo da sua natureza, a execução do Orçamento e do PPI está sujeita a uma série de contingências que têm reflexos na forma e grau de execução do que previamente se concebeu.

Desde logo, a necessidade de resposta atempada a desafios colocados não pode dar origem a documentos cuja rigidez inviabilize uma análise/adaptação flexível às necessidades e fins a que se propõem.

De certa forma, a execução do Orçamento e do PPI, condiciona a análise dos documentos de prestação de contas, a qual não deve ficar “prisoneira” dos respetivos orçamentos e planos de atividade, mas antes constituir uma crítica às opções tomadas e a sua coerência com as efetivas necessidades da Associação e encontrar as respetivas justificações para os desvios que se verifiquem.

O exercício económico de 2018 foi caracterizado essencialmente pela continuidade de projetos provenientes de 2017.

Em 2018 terminou o contrato de “Prestação de Serviços de Operação e Manutenção dos Sistemas de Drenagem e Tratamento de Águas Residuais da AMTSM” celebrado entre a AMTSM e a Luságua, S.A..

Este contrato foi substituído por novo contrato cuja consignação teve lugar a 29 de novembro de 2018. O novo contrato designado de “Contrato de Operação, Reabilitação e Manutenção do Sistema de Tratamento de Águas Residuais da AMTSM” (STAR 2024), vigorará pelo prazo de 7 anos a contar da data do auto de



consignação, nos termos definidos no Procedimento de Concurso Limitado por Prévia Qualificação com publicidade Internacional.

De uma forma geral, extraída da leitura das demonstrações financeiras e documentos em anexo, constata-se em relação ao orçamentado, um grau de execução de 61,12% nas despesas e de 58% nas receitas, valores bem mais elevados que no ano de 2017, 28,01% e 29,80%, respetivamente.

No que respeita ao Plano Plurianual de Investimentos (PPI), apresenta uma execução de 9,77%, justificado pelo atraso na realização do projeto "Retificação da EN 224-1 e execução da Variante a Carregosa", bem como pela existência de muito pouco investimentos no Sistema de Tratamento de Águas Residuais, decorrente de esta Associação estar a aguardar o início do novo "Contrato de Operação, Reabilitação e Manutenção do Sistema de Tratamento de Águas Residuais da AMTSM" (STAR 2024).

Foram efetuadas oito alterações ao Orçamento da Despesa, tendo ocorrido três Revisões ao Orçamento, a primeira para introdução do Orçamento de 2018 (que só foi aprovado a 26 de abril de 2018), a segunda para utilização do saldo de gerência e a terceira para ajustarmos o Documento à realidade do ano de 2018.

De seguida, descreve-se o que de mais relevante ocorreu no exercício de 2018, começando pelas atividades desenvolvidas pela AMTSM (infraestruturas da AMTSM, estudos, projetos, formação profissional e outras iniciativas realizadas), passando por uma breve referência aos recursos humanos e terminando com a análise da situação económica e financeira.

## 2. ATIVIDADES DESENVOLVIDAS

Neste item, pretende-se descrever de uma forma genérica as principais atividades levadas a cabo pela Associação, a saber:

### 2.1. Sistema de Tratamento de Águas Residuais

Tal como em anos anteriores, a AMTSM continuou a fazer a gestão, o acompanhamento e validação do funcionamento das suas infraestruturas, nomeadamente as ETAR, as Estações Elevatórias e os Emissários, tendo sido realizadas as beneficiações que se verificaram necessárias para as dotar das melhores condições de funcionamento.

A AMTSM possui um conjunto de emissários com cerca de 20 km de extensão, assim como duas estações de tratamento (Ossela e Salgueiro) que servem os municípios de Oliveira de Azeméis, S. João da Madeira, Santa Maria da Feira e Vale de Cambra.

Dada a complexidade do sistema e exigência de recursos humanos, quer em número de técnicos, quer nas suas qualificações técnicas a AMTSM decidiu que a o novo concurso providenciasse a reabilitação do sistema através da prestação de serviços que assegurem a operação e a manutenção dos sistemas de drenagem e tratamento de águas residuais, assim como a execução de obras de reabilitação.

A AMTSM é exclusiva e integralmente responsável pela gestão, manutenção, conservação e assistência técnica das infraestruturas que compõem o STAR, sendo considerada pela Entidade Reguladora dos Serviços de Águas e Resíduos, I. P. (abreviadamente designada por ERSAR, IP) como entidade gestora em alta, sendo os municípios/empresas/concessionários entidades gestoras em baixa.

O Sistema de Tratamento de Águas Residuais (STAR) da AMTSM tem como principal objetivo, a drenagem e tratamento dos efluentes provenientes das redes municipais.

Pretende-se, pois, realizar o seguinte:

1. Drenagem dos efluentes através dos Emissários Poente, Emissário Nascente e Emissário Final, no Sub-Sistema do Salgueiro e Emissário de Lixiviados, Emissário de São Pedro de Castelões e Emissário Final no Sub-Sistema de Ossela; o tratamento será realizado nas Estações de Tratamento de Águas Residuais do Salgueiro e de Ossela;
2. Levar a cabo a reabilitação dos sistemas de emissários após diagnóstico realizado com inspeção vídeo e elaboração do cadastro numa extensão de 15.200 metros;
3. Instalar novos equipamentos na ETAR de Salgueiro, nomeadamente na elevação inicial, obra de entrada, decantadores secundários, tratamento de lamas, digestão e cogeração, assim como nas diversas instalações elétricas e de automação;
4. Instalar novos equipamento na ETAR de Ossela, nomeadamente na estação elevatória, obra de entrada, tratamento biológico, tratamento de lamas, assim como nas diversas instalações elétricas e de automação;

Alguns elementos relevantes:

- a) Data de contrato: 13 de junho de 2017 com Consórcio Externo Luságua Serviços Ambientais, S.A. e Alexandre Barbosa Borges, S.A.

- b) Valor de adjudicação: 9.494.908,29 €
- c) Prazo de execução do contrato: O Contrato vigorará pelo prazo de 7 anos a contar do auto de consignação, que teve lugar no dia 29 de novembro de 2018.
- d) Local da obra: Concelhos de Oliveira de Azeméis, S. João da Madeira, Santa Maria da Feira e Vale de Cambra.
- e) Situação do projeto: Processo Visado pelo Tribunal de Contas, com o número 2653/2017 em Sessão Diária de Visto da 1ª Secção do TC de 2017/11/17 e Auto de Consignação a 29/11/2018.

O resultado do concurso público implicou, face aos valores daí decorrentes, a necessidade de se proceder a um conjunto de ações entre os vários intervenientes tendo em vista avaliar e analisar as repercussões que aqueles iriam ter no valor da tarifa a ser cobrada ao consumidor final.

Desde junho que 2016, que esta Associação se mantém sem Pagamento em Atraso; a 31 de dezembro de 2015 eram de € 56.372,17, referentes unicamente ao contrato em vigor de “Prestação de serviços de Operação e Manutenção do Sistema de Drenagem e Tratamento de Águas Residuais da AMTSM”, graças ao significativo esforço realizado pelos municípios ao longo destes últimos anos.

A prestação de serviços abrange as infraestruturas que seguidamente se enumeram:

### 1) ETAR de Ossela

Os encargos da exploração serão liquidados pela AMTSM, que os fará repercutir sobre os Municípios utilizadores e/ou Concessionário, sendo a repartição dos custos feita de acordo com o peso de efluentes que é lançado no Sistema, por cada um dos municípios.

A descarga de efluentes por parte de empresas e particulares nas duas ETAR, do Salgueiro e de Ossela, é autorizada tendo em conta o tipo de efluente, sendo cobrada uma taxa de € 50,00 por dia de descarga e uma tarifa de € 1,06/m<sup>3</sup> de efluente a tratar, conforme deliberação da Assembleia Intermunicipal de 27 de novembro de 2003.

### 2) Estação e Conduta Elevatória Final

No decurso do exercício económico de 2018, estes equipamentos funcionaram normalmente, não tendo sido necessária qualquer reparação; isto é, não houve encargos acrescidos com estes equipamentos.





### 3) Emissário de Transporte de Lixiviados e de S. Pedro de Castelões

No decurso do exercício económico de 2018, este equipamento funcionou normalmente, não tendo sido necessária qualquer reparação; isto é, não houve encargos acrescidos com este equipamento.

### 4) ETAR do Salgueiro

Os encargos da exploração serão liquidados pela AMTSM, que os fará repercutir sobre os Municípios utilizadores e concessionários, sendo a repartição dos custos em função do volume de afluente tratado.

Contudo, um aspeto relevante a ter em linha de conta para o futuro deste sistema é o fato da vida útil das infraestruturas que constituem os subsistemas já contarem com cerca de 30 anos onde, ainda se verifica uma taxa de infiltração significativa de caudais indevidos, pese embora as intervenções de reabilitação entretanto efetuadas, e que se tornará numa das principais preocupações a ter em linha de conta no futuro.

Julgou-se, portanto, oportuno fazer-se uma reanálise ao desempenho de todo o Sistema para eventuais acertos ou ajustamentos que fossem necessários e mais adequados à realidade existente, numa altura em que se irá reavaliar todo este sistema, tendo sido incorporados no novo concurso, com a possibilidade de implementar trabalhos necessários à reabilitação do sistema nas suas múltiplas vertentes. Trata-se de trabalhos que estão perfeitamente enquadrados nas tipologias das operações integradas na Gestão Eficiente do Ciclo Urbano da Água, conforme artigo 95º, da Portaria n.º 57-B/2015, de 27 de fevereiro (Regulamento específico do domínio da sustentabilidade e eficiência no uso de recursos – POSEUR).

## 2.2. Parque Empresarial de Recuperação de Materiais (PERM)

### 2.2.1. Introdução

Os veículos em fim de vida (VFV), tornaram-se uma área prioritária de ação na gestão de resíduos metálicos produzidos na UE, o que levou à introdução gradual de legislação para as atividades associadas aos VFV.

Consciente do problema e no sentido de encontrar soluções, a AMTSM, procedeu à elaboração de um plano, designado por Plano Diretor Intermunicipal do Entre Douro e Vouga (PDIEDV), cujo relatório final constatou a existência de 88 depósitos de sucatas, registados em nome de 65 empresários, na sua maioria

não licenciados. A maior parte era constituída por depósitos de pequena dimensão, sem condições mínimas de permanência na atividade.

### 2.2.2. Caraterização do Projeto

Na sequência do PDIEDV, a AMTSM procedeu à elaboração de um projeto que viesse a dar resposta ao problema. Surge assim o projeto do PERM localizado na freguesia de Pigeiros, em Santa Maria da Feira.

O PERM destina-se preferencialmente ao armazenamento e recuperação de materiais, nomeadamente, VFV, resíduos metálicos, resíduos elétricos, eletrónicos e afins, tendo as seguintes caraterísticas:

- Área Total Bruta: 432.000 m<sup>2</sup>;
- Lotes: inicialmente, 116, com uma área de 2.000 m<sup>2</sup>; posteriormente 75 lotes, com área variável de 2.000 m<sup>2</sup> a 16.000 m<sup>2</sup>;
- Estacionamento: será assegurado dentro de cada lote de acordo com o P.D.M., prevendo-se um total de 2.936 lugares para veículos ligeiros e pesados;
- Área Total do Estacionamento: 29.355 m<sup>2</sup>;
- Área Total de Arruamentos: 59.500 m<sup>2</sup>;
- Área Total de Passeios: 24.670 m<sup>2</sup>;
- Área destinada a equipamentos: 27.620 m<sup>2</sup>;
- Área total de zonas verdes: 200.300 m<sup>2</sup>.

Pretendeu-se com a concretização deste projeto, em termos gerais, atingir os seguintes objetivos:

- Criação de uma área de acolhimento empresarial concebida de raiz para o setor da recuperação e reciclagem de materiais;
- Melhoria e controlo das condições de exercício de atividade de recuperação e comercialização de materiais;
- Relocalização das organizações empresariais dedicadas ao setor localizadas na área territorial da AMTSM;
- Criação de serviços específicos de utilidade coletiva nas áreas da recuperação e reciclagem de materiais;
- Permitir o desenvolvimento de indústrias tecnológicas relacionadas com a recuperação de materiais;
- Potenciar o desenvolvimento e a criação de novos postos de trabalhos.

Trata-se de um projeto cujo valor global ronda os 17 milhões de euros, com financiamento FEDER de 8.625.054,75€ e com taxa de financiamento de aproximadamente 63%.

### 2.2.3. Financiamento

Face aos elevados recursos financeiros a disponibilizar na fase de investimento, concluiu-se que o projeto só seria concretizável através de uma parceria público-privada, onde o parceiro privado a selecionar por concurso público internacional ficaria responsável pelo financiamento, execução e comercialização dos lotes e gestão da AAE, assumindo os riscos financeiros do negócio.

Para o efeito foi constituída uma Sociedade de Capitais Maioritariamente Públicos com um capital social de € 50.000,00 (cinquenta mil euros), dos quais 51% detidos pela AMTSM e os restantes 49% pelo consórcio privado selecionado, através de concurso público internacional.

O PERM, EIM, número único de matrícula e pessoa coletiva 509 042 201, registado na Conservatória do Registo Predial/Comercial de São João da Madeira, com sede na Rua de Milheirós de Poiães, Edifício Villa Balbina, São João da Madeira, com o capital estatutário de 50.000,00 euros, integralmente realizado, iniciou a sua atividade no final do 1º semestre de 2009, conforme deliberação da Associação de Municípios de Terras de Santa Maria (AMTSM).

A sociedade comercial constituída reveste a forma de Sociedade Anónima, enquadra-se no regime jurídico do sector empresarial local nos termos da Lei 50/2012, de 31 de agosto e tem como objeto social a criação, gestão, dinamização e exploração do PERM.

Em 30 de Junho de 2009 foi formalizada junto do ON2, para financiamento da construção da Área de Acolhimento Empresarial, a candidatura que teve a designação: Nº NORTE-07-0363-FEDER-000014, "Parque Empresarial de Recuperação de Materiais". Em 19 de Setembro de 2011 foi aprovada pela Autoridade de Gestão

Paralelamente, foi necessário levar a cabo vários procedimentos administrativos, para instrução global do processo, nomeadamente:

- A suspensão parcial do PDM de Santa Maria da Feira, cuja publicação ocorreu no dia 16 de fevereiro de 2012;
- A prorrogação da Declaração de Impacte Ambiental (DIA) por mais dois anos, ou seja, até 16 de novembro de 2013;
- O alargamento da definição de âmbito;

- A declaração de utilidade pública, da expropriação dos bens imóveis necessários à construção do PERM de parcelas de terreno a expropriar com uma área total de 432.386m<sup>2</sup>.

Posteriormente, foi formalizada uma reformulação da candidatura que teve a designação NORTE-07-0636-FEDER-000050, tendo em vista uma valorização do Parque, com o conseqüente aumento da comparticipação FEDER.

A duração máxima da parceria, de acordo com o Caderno de Encargos (ponto 2.3), será de 20 anos, podendo a Entidade Adjudicante pôr termo à mesma a todo o tempo, designadamente logo que tenham sido alienados todos os lotes que irão compor o PERM, adquirindo a participação do privado.

A Assembleia Geral é formada pelo acionista Associação de Municípios (51 %) e Parceiro Privado (49%), sendo a sua Mesa constituída por um Presidente, um Vice-Presidente e um Secretário

O Conselho de Administração é formado por um Presidente e dois vogais.

Os mandatos dos membros do Conselho de Administração são por quatro anos, coincidindo, com os mandatos autárquicos.

#### 2.2.4. Construção

A AMTSM acompanha de muito perto a gestão deste processo, tendo designado os Senhores Presidentes da Câmara Municipal de Santa Maria da Feira e da Câmara Municipal de Arouca, para o Conselho de Administração daquela empresa como Presidente e Vogal, respetivamente.

De referir, ainda, ter sido concedido um financiamento de € 8.658.600,00, através do QREN/EQ. Apesar da contratação de empréstimos pela PERM, EIM não estar sujeita a prévia autorização dos órgãos da AMTSM, a Assembleia Intermunicipal da AMTSM na sua reunião de 28 de novembro de 2013, foi informada desta situação, uma vez que a AMTSM está sujeita aos deveres de informação da entidade pública sua participante.

As obras de construção das infraestruturas do PERM encontram-se concluídas, estando já a ser construídos vários equipamentos.

O Parque inclui o Centro de Acolhimento do PERM (CAPERM), que apostará, nas áreas de serviços, acolhimento empresarial de negócios e investigação e produção de conhecimento e apresentação de áreas de negócio. Estas valências, para além de partilharem o espaço físico da infraestrutura, atuarão de forma integrada, promovendo serviços e uma estratégia comum.

O CAPERM permitirá estabelecer a relação entre o Parque e as empresas que ali se instalarão, pretendendo criar condições de encontro com o mercado e acompanhar as ligações da área de recuperação de materiais com outros sectores estratégicos da economia regional: indústria local, artesanato, novas tecnologias, entre outros.

Em resumo, o CAPERM, acolherá as valências:

- Serviços de apoio logístico;
- Espaço de acolhimento empresarial;
- Bar de apoio;
- Instalações Sanitárias;
- Pequeno Auditório

Estas cinco valências agem em conjunto promovendo serviços e uma estratégia comum.

### **2.3. Centro de Recolha /Canil Intermunicipal da AMTSM (CIAMTSM)**

O Centro de Recolha /Canil – Intermunicipal da Associação de Municípios de Terras de Santa Maria, encontra-se em pleno funcionamento desde 2008, e surgiu como resposta à preocupação da defesa da Saúde Pública e do meio ambiente, adotando medidas de vigilância epidemiológica, profilaxia médica e profilaxia sanitária.

A aposta num Canil Intermunicipal na área dos municípios de Arouca, Espinho, Oliveira de Azeméis, S. João da Madeira, Santa Maria da Feira e Vale de Cambra, representa uma prestação de serviços com evidente economia de meios e de escala para estes municípios.

Este equipamento permite dotar os municípios das seguintes valências:

- Alojamento de animais abandonados, errantes ou vadios;
- Alojamento de animais provenientes de entregas voluntárias ou de recolha ao domicílio, com perda da posse do animal pelo seu proprietário, salvo pagamento da respetiva taxa de reclamação;
- Alojamento obrigatório dos animais para sequestro ou quarentena sanitária, ou o alojamento resultante de recolhas compulsivas determinadas pelas autoridades competentes;
- Disponibilização de cães para adoção gratuita (oferta da vacina antirrábica, colocação de microchip e o desparasitante interno);
- Execução das ações de profilaxia médico-sanitária, consideradas obrigatórias pela autoridade sanitária veterinária competente (Direção Geral de Veterinária), mediante pagamento da respetiva

taxa;

- Identificação eletrónica dos animais de companhia em regime de campanha, se assim for determinado pela Direção Geral de Veterinária, mediante pagamento da respetiva taxa;
- Verificação gratuita de identificação eletrónica de animais de companhia;
- Esterilização.

Pessoal adstrito:

- 1 Diretor Técnico (MVM)\*;
- 1 Assistente Técnica;
- 2 Assistentes Operacionais,
- 1 Médico Veterinário, em regime de prestação de serviços, para a realização das esterilizações (16 horas semanais), desde de novembro de 2017.

\* A direção técnica do CIAMTSM é da responsabilidade do Médico Veterinário Municipal (MVM) dos municípios proprietários do CIAMTSM, de forma rotativa, pelo período de 2 meses ou outro, que se venha entender mais adequado, pela seguinte ordem: Arouca, Espinho, Oliveira de Azeméis, Santa Maria da Feira, S. João da Madeira e Vale de Cambra.

#### **Elementos relevantes:**

- a) Municípios beneficiários: Arouca, Espinho, Oliveira de Azeméis, Santa Maria da Feira, S. João da Madeira, Vale de Cambra;
- b) Data de início de funcionamento: 27 de março de 2008;
- c) Critérios de Monitorização do projeto:
  - Número de entradas (2018): 393 animais,
  - Número de adoções (2018): 179 animais;
- d) Custo (2018): 101.128,89€;
- e) Receitas próprias (2018): € 6.416,50;
- f) Receitas Direção Geral Veterinária: € 13.640.00 - apoio financeiro para as Esterilizações Canil Intermunicipal da Associação de Municípios das Terras de Santa Maria
- g) Taxa de sustentabilidade CIAMTSM (2017): 19,83%

O Canil Intermunicipal, encontra-se em pleno funcionamento desde 2008, e tem contribuído ativamente para a melhoria dos problemas de saúde pública e proteção do meio ambiente, relacionados com esta tipologia de animais de companhia. Tendo em vista um melhor funcionamento e correspondente serviço para os municípios, serão implementadas metodologias de gestão, que proporcionem a otimização das despesas associadas. Por outro lado, serão impulsionadas as iniciativas que promovam direta ou indiretamente a adoção destes animais de companhia, dado o crescente abandono de animais que se tem verificado e que se prevê que continue, numa tendência crescente face ao clima socioeconómico atual.

Em 2018 o Canil Intermunicipal completou nove anos de funcionamento ocorrendo algumas das necessárias obras de manutenção daquela infraestrutura, bem como obras de adaptação naquele espaço físico, criando-se condições para se proceder à esterilização dos animais.

A 23 de setembro de 2016, foi publicada a Lei n.º 27/2016, que estabelece o novo enquadramento legal, dos Centros de Recolha Oficial de animais. As mudanças ocorridas no CIAMTSM, são essencialmente em duas vertentes:

- 1) **Realização de esterilizações:** O CIAMTSM, dispunha de um ano para implementar as condições técnicas para a realização de esterilizações. Em relação a esta matéria, foram realizadas algumas obras de adaptação para implementar as esterilizações nos animais adotados no CIAMTSM.
  - No ano de 2017 foram efetuadas 54 esterilizações, que só iniciaram no último trimestre daquele ano;
  - No ano de 2018 foram efetuadas 295 esterilizações, dando continuidade ao trabalho iniciado em 2017.
- 2) **Possibilidade de ampliação do CIAMTSM:** o CIAMTSM (centro de recolha oficial de animais) deixou de realizar o mesmo número de operações dos anos anteriores, tentando-se adaptar ao espírito estabelecido na referida Lei.

Atualmente, o CIAMTSM encontra-se sobrelotado com muita frequência, sendo necessário recorrer à suspensão das entregas de animais naquele equipamento. Esta sobrelotação deve-se ao aumento de entregas de animais.

Neste momento a AMTSM dispõe já do projeto de execução de Arquitetura, para a ampliação do CIAMTSM, elaborado no âmbito de "Prestação de serviços - área Arquitetura - Requalificação e ampliação do Canil Intermunicipal"

Ao nível de recursos humanos o Centro de Recolha / Canil Intermunicipal da AMTSM, dispõe de três funcionários: uma funcionária assistente técnica e dois funcionários auxiliares.

## 2.4. Transportes e Comunicações

### 2.4.1. Linha do Vale do Vouga

No âmbito das prioridades estabelecidas pelos Municípios - onde a melhoria da sua rede de acessibilidades e consequente promoção da coesão territorial e fortalecimento da competitividade da região toma lugar de destaque - tem especial realce a estruturação e consolidação dos aglomerados urbanos, no qual assume particular relevância a linha do Vale do Vouga através da ligação à linha do Norte, em Espinho.

Pretende-se viabilizar o troço Oliveira de Azeméis – Espinho, da linha Ferroviária do Vouga, designadamente pela sua ligação e compatibilização com a linha do Norte e consequente ligação direta ao Porto, mantendo a possibilidade da continuação do funcionamento da linha numa situação de melhor equilíbrio económico-financeiro, que permita também potenciar dinâmicas regionais e nacionais.

Através da linha do Vale do Vouga, a CP prestou um serviço regional que ligava Aveiro a Espinho, passando por Águeda, Sernada do Vouga e Oliveira de Azeméis. Presentemente, este serviço encontra-se suprimido no troço entre Oliveira de Azeméis e Sernada do Vouga. O tempo de viagem entre Oliveira de Azeméis e Espinho-Vouga é de 1 hora e 2 minutos. A linha é utilizada habitualmente para viagens em determinados troços, e não no percurso completo. O serviço efetua paragem obrigatória nas estações de Oliveira de Azeméis, S. João da Madeira, Vila da Feira, Paços de Brandão e Espinho-Vouga, efetuando paragem nos restantes apeadeiros a pedido do passageiro.

Neste contexto, a AMTSM, em diversas ocasiões, tem manifestado as suas preocupações pelas carências que se fazem sentir ao nível das acessibilidades e transportes, com especial incidência na sub-região da parte sul da AMP - Área Metropolitana do Porto, com particular realce na estruturação e consolidação dos aglomerados urbanos, no qual assume particular relevância a linha do Vale do Vouga através da ligação à linha do Norte, em Espinho. Por outro lado, no âmbito deste projeto, é fundamental e estratégico sensibilizar a população em geral, e em particular a população escolar, para a necessidade e cada vez maior da utilização do transporte coletivo em detrimento do transporte individual.



17  
[Handwritten marks]

Nesse sentido, no ano de 2018, a AMTSM deu início às comemorações, com um evento no Europarque, com uma duração de 4 dias, com um momento mais institucional no dia 23 de novembro, data em que se assinala os 110 anos da inauguração do troço da linha do Vouga entre Espinho e Oliveira de Azeméis.

Estas comemorações, tiveram duas componentes: uma componente lúdica e outra (in)formativa.

A componente lúdica foi suportada pela realização de viagens em comboio a vapor, em miniatura, fornecido e operado pela Associação Portuguesa dos Amigos do Caminho de Ferro e pela exposição de ferromodelismo, a cargo do Grupo de Módulos de Comboios do Norte. Foram ainda realizadas outras atividades para a comunidade escolar, através de ações educativas.

A componente (in)formativa foi realizada através de uma exposição comemorativa dos 110 anos da Linha do Vale do Vouga, realizada em parceria com a Fundação do Museu Nacional Ferroviário e com a Associação Portuguesa dos Amigos do Caminho de Ferro.

Esta efeméride ocorre num momento em que são equacionados cenários de evolução/modernização deste eixo e num ano que a União Europeia quis dedicar ao Património Cultural; <http://anoeuropeu.patrimoniocultural.gov.pt/>, sobre o lema “Património: onde o passado encontra o futuro”.

Pelo efeito agregador de várias temáticas que o caminho-de-ferro consegue promover, foram equacionadas outras ações a serem realizadas no ano de 2019 em cada um dos municípios associados.

Essas ações serão, resumidamente as seguintes:

- Réplica ficcionada sobre a inauguração da Linha, em S. João da Madeira;
- Concurso e Exposição de fotografia dedicada à linha do Vouga, em Oliveira de Azeméis;
- As mais belas viagens de Comboio, em Arouca;
- Congresso de História Ferroviária, em Espinho;
- Literatura de viagens, em Vale de Cambra



#### 2.4.2. Retificação da EN 224-1 e execução da Variante a Carregosa

Neste domínio, e atendendo à evidente necessidade de melhoramento da EN 224-1, em termos de ligação intermunicipal e eventual ligação à A32, o Conselho Diretivo deliberou levar a cabo um procedimento de concurso público para a elaboração do Projeto de Retificação da EN 224-1 e execução da Variante a Carregosa.

Esta via de comunicação situa-se nos limites dos concelhos de Arouca, Oliveira de Azeméis e Vale de Cambra, mas praticamente todo o seu traçado se desenvolve no Município de Oliveira de Azeméis, mais concretamente na freguesia de Carregosa.

O contrato foi celebrado a 08 de janeiro de 2013, com a empresa Geoestrutural, Lda., tendo sido denunciado, em virtude de se ter verificado o incumprimento por parte da empresa adjudicatária.

Face a esta situação, o Conselho Diretivo da AMTSM, deliberou na sua reunião de 29 de outubro de 2015, proceder à abertura de procedimento, ajuste direto regime geral "*Retificação da EN 224-1 e execução da Variante a Carregosa*", para o preço base de € 74.900,00, acrescido de IVA à taxa legal em vigor.

A 23 de Dezembro de 2015, o Conselho Diretivo da AMTSM adjudicou à empresa FASE – Estudos e Projetos, S.A., a aquisição de serviços de "*Elaboração do projeto de execução da Variante Chão d’Ave a Carregosa – nó A32*", pelo valor de € 74.900,00, acrescido de IVA à taxa legal em vigor, tendo sido celebrado com aquela empresa a 14 de janeiro de 2016.

No âmbito do contrato de aquisição de serviços para "*Elaboração do projeto de execução da Variante Chão d’Ave a Carregosa – nó A32*", não se encontrava previsto o levantamento topográfico e cartográfico das linhas de muito alta tensão, os condicionalismos existentes, sobretudo nas proximidades do atravessamento da Estrada Nacional nº 227, zona densamente povoada, provocou a necessidade de traçados alternativos, um desses traçados, com uma extensão aproximada de 120 ha, tem nas suas proximidades uma linha de muito alta tensão que, pelas suas características e tipologia carece de uma especial autorização da REN – Redes Energéticas Nacionais de Energia sendo necessário para isso a instrução do necessário processo, sendo um dos elementos necessários e integrantes do referido processo é a implantação dos postes de muito alta tensão num levantamento topográfico georreferenciado, tendo sido deliberado pelo Conselho Diretivo a 27 de julho de 2017, abertura de procedimento de Ajuste Direto para prestação de serviços para o projeto "*Levantamento Topográfico para estudo de traçado alternativo junto a postes de muito alta tensão (REN)*".

No seguimento da deliberação do Senhor Presidente do Conselho Diretivo, a 07ago2017, foi adjudicada à entidade FLP Topografia Unipessoal, Lda., a prestação de serviços para o projeto “*Levantamento Topográfico para estudo de traçado alternativo junto a postes de muito alta tensão (REN)*”, pelo valor de 6.000,00 € (seis mil euros), acrescido de IVA, cujo prazo de execução é de 30 dias a contar de 24 de agosto de 2017, tendo sido pago o valor de € 7.380,00, em dezembro de 2017.

Esta via de comunicação situa-se nos limites dos concelhos de Arouca, Oliveira de Azeméis e Vale de Cambra, mas praticamente todo o seu traçado se desenvolve no Município de Oliveira de Azeméis, mais concretamente na freguesia de Carregosa., pretendendo-se a Elaboração do projeto de execução dos seguintes troços: retificação da EN224-1 (km 0+000 ao km 5+000); variante a Carregosa e prolongamento da via de ligação Lordelo-Codal até à variante a Carregosa.

O Projeto, será realizado em quatro fases, a saber:

- Fase A – Elaboração dos estudos topográficos, geológicos/geotécnicos necessários à elaboração dos Projetos nos termos da legislação aplicável;
- Fase B - Elaboração do Estudo Prévio e Anteprojeto nos termos da legislação aplicável;
- Fase C - Elaboração do Projeto de Execução conforme legislação aplicável;
- Fase D – Assistência Técnica conforme legislação aplicável.

**Síntese do Projeto:**

- a) Municípios beneficiários: Arouca, Oliveira de Azeméis, Vale de Cambra;
- b) Adjudicatário: FASE, Estudos e Projetos, S.A.;
- c) Valor do contrato: 74.900€ + IVA, o que perfaz o valor de € 92.127,00;
- d) Data de início do contrato: 14 de janeiro de 2016;
- e) Situação do projeto: Elaboração do projeto de execução após reunião com os Srs. Presidentes, em janeiro de 2019.
- f) Valor por faturar: 34.900€ +IVA, o que perfaz o montante de 42.927€



## 2.5. Fundos Comunitários

### 2.5.1. SIAAC “Internacionalização”

A 12 de novembro de 2015, foi aberto concurso n.º Norte – 2015 – 19, de 12-11-2015, para apresentação de candidaturas ao Sistema de Apoio a Ações Coletivas “Internacionalização” (Intermunicipal), da Prioridade de Investimento 3.2 do Eixo II do Programa Operacional Regional do Norte 2014-2020.

O Projeto tem como principais objetivos:

1. Ação 1: Estudo sobre os fatores de atração da AMP:

- Start ups, scale ups e near shore (centos de serviços partilhados);
  - Avaliação da perceção externa da AMP enquanto espaço de acolhimento preferencial;
  - Identificação da procura e das variáveis determinantes para eventual alteração ou reforço da qualidade dessa perceção;
- Centros de Negócios e de Congressos – o caso especial do Europarque:
  - Identificação dos fatores estratégicos para a potenciação do Europarque enquanto infraestrutura primordial de captação do mercado de mostras e de congressos internacionais ao serviço da AMP e da Região Norte;
  - Identificação da procura e elaboração de plano de comunicação para atração de potenciais clientes;
- Economia ambiental e patrimonial:
  - Inventariação de um conjunto referencial de valores ambientais e/ou patrimoniais e avaliação do grau de empresarialização associada;
  - Identificação de boas práticas internacionais e determinação das variáveis cujo desenvolvimento permitirá qualificar a oferta e reforçar a visibilidade internacional;

2. Ação 2: Promover, disseminar e conferir visibilidade aos resultados do projeto:

- Seminários de apresentação dos resultados;
- Workshops com representantes de case studies internacionais;
- Ações de comunicação específica para a comunicação social generalista, especializada e redes;
- Publicação de um sumário executivo dos estudos efetuados.

MA  
M  
E

Para este efeito, foi celebrado um Protocolo entre a AMP – Área Metropolitana do Porto e a AMTSM - Associação de Municípios de Terras de Santa Maria, cuja minuta foi aprovada na reunião do Conselho Diretivo da AMTSM de 25 de fevereiro de 2016.

#### Características do Projeto:

- “O EUROPARQUE e a internacionalização da economia metropolitana – rebranding”
  - Contrato celebrado a 05 de dezembro de 2016, entre a AMTSM e a PMDESIGN, Sociedade Unipessoal, Lda, pelo valor de € € 11.760,00, importância acrescida de IVA à taxa legal em vigor, o que perfaz o montante total de € 14.464,80;
  - Este contrato foi executado e encontra-se concluído financeiramente.
- “O Europarque e a Internacionalização da Economia Metropolitana – Cenários de Desenvolvimento”
  - Contrato celebrado a 06 de março de 2017, entre a AMTSM e a Augusto Mateus & Associados, Sociedade de Consultores, Lda, pelo valor de € 52.000,00, acrescido de IVA à taxa legal em vigor, o que perfaz o valor total de € 63.960,00, executado na totalidade;
- No dia 09 de novembro de 2018, foi realizada no Europarque, promover, disseminar e conferir visibilidade aos Estudos realizados no âmbito da candidatura apresentada em colaboração com a AMP: a) Estudo sobre os fatores de atração da AMP, liderado pela AMP e b) O Europarque e a Internacionalização da Economia Metropolitana, liderado pela AMTSM, com os seguintes custos:
  - Serviço de comunicação eficiente, com a conceção e produção de conteúdos de divulgação, apoiado num conjunto de materiais de comunicação contendo design e marketing capazes de captar a atenção do público-alvo (empreendedores, empresas, instituições, técnicos e público em geral), com o custo de € 10.455,00
  - Serviço de catering - seminário SIAAC , no valor de € 239,85
  - Aluguer do espaço para a realização da sessão de apresentação de resultados. O espaço mais adequado para o efeito foi a sala do Jardim, no Europarque, com o custo de € 1.131,60.

O projeto em causa, tem um investimento total orçamentado no montante de € 145.980,91, encontrando-se inicialmente distribuído da seguinte forma:

Handwritten signatures and initials on the right side of the page.

Parceiros	Investimento Elegível				
	Ação 1	Ação 2	Ação 3	Ação 4	TOTAL
AMP	54 000,00 €			9 480,00 €	63 480,00 €
AMTSM		73 000,91 €	9 500,00 €		82 500,91 €
<b>Total</b>	<b>54 000,00 €</b>	<b>73 000,91 €</b>	<b>9 500,00 €</b>	<b>9 480,00 €</b>	<b>145 980,91 €</b>

Legenda:

- Ação 1 - Estudos sobre os fatores de atração da AMP;
- Ação 2 - O Europarque e a Internacionalização da Economia Metropolitana;
- Ação 3 - Promover, Disseminar e Conferir Visibilidade ao Projeto;
- Ação 4 - Gerir, Acompanhar, Monitorizar e Avaliar.

Em abril de 2018, foi assinada uma Adenda ao Termo de Aceitação, passando o Investimento Elegível desta Associação a ser de € 91.980,91, com uma taxa de comparticipação de 85%.

Componente	Beneficiario	Inv. Elegível	Elegível N Comparticipado
1 Despesas com Pessoal	AMTSM	13 339,40 €	- €
7 Estudos	AMP	52 890,00 €	
7 Estudos	AMSTM	68 640,60 €	9 214,20 €
12 Outros Serviços	AMTSM	8 000,00 €	- €
25 Outras Despesas	AMTSM	2 000,91 €	- €
<b>TOTAL</b>		<b>144 870,91 €</b>	<b>9 214,20 €</b>

Durante o ano de 2018, a AMTSM recebeu o valor de € 17.316,92, relativo à Operação NORTE-02-0752-FEDER-000043 – Sistema de Apoio às Ações Coletivas (SIAAC) – “Internacionalização” (Intermunicipal), estando por receber, € 8.615,93.

Parceiros	Investimento Executado (11-2018)				
	Ação 1	Ação 2	Ação 3	Ação 4	TOTAL
AMP	52 890,00 €				52 890,00 €
AMTSM		82 480,91 €	9 500,00 €		91 980,91 €
<b>Total</b>	<b>52 890,00 €</b>	<b>82 480,91 €</b>	<b>9 500,00 €</b>	<b>0,00 €</b>	<b>144 870,91 €</b>

**Legenda:**

Ação 1 - Estudos sobre os fatores de atração da AMP;

Ação 2 - O Europarque e a Internacionalização da Economia Metropolitana;

Ação 3 - Promover, Disseminar e Conferir Visibilidade ao Projeto;

Ação 4 - Gerir, Acompanhar, Monitorizar e Avaliar – esta ação foi eliminada, passando a verba (€ 9.4480,00) para a ação 2 AMTSM.

### 2.5.2. Sensibilização Ambiental

Os objetivos essenciais deste projeto são a organização de um projeto de educação e sensibilização ambiental de natureza supramunicipal, que assentará nos equipamentos ambientais geridos pela Associação, a saber: o Canil, o STAR e o Aterro Sanitário, sem prejuízo de projetos complementares de cariz municipal que possa fazer sentido desenvolver de forma complementar ao núcleo fundamental.

Possibilidade de se levar a cabo a organização, à escala dos municípios abrangidos pela Associação de Municípios das Terras de Santa Maria, de um Centro de Educação, Informação e Valorização Ambiental (CEIVA).

Nesse âmbito, encontram-se elencadas algumas possíveis fileiras de atuação dessa estrutura:

- Protocolo de colaboração com os agrupamentos escolares do território escolar abrangido pela AMTSM;
- Protocolo de colaboração com a Agência Portuguesa do Ambiente, Grupo Águas de Portugal e Sociedade Protetora dos Animais;

O objetivo de ambos os protocolos seria a integração destes dois equipamentos nos planos e programas de atividades das respetivas redes operacionais;

- Pesquisa e disponibilização em formato digital ou impresso de um conjunto de divulgação de base sobre as duas temáticas;
- Organização de um pequeno dossier de divulgação (animação digital, texto impresso e merchadising) específico sobre o STAR e o Canil;
- Organização de visitas à ETAR – componente educativa, experimental e lúdica;
- Organização de visitas ao Canil com apoio em protocolos a estabelecer com ONG ou iniciativa privada ;
- Organização de visitas a experiências congéneres bem sucedidas (área ambiental e de proteção animal);
- Organização de um Eco calendário e de um DOG calendário com as principais datas relativas ao ambiente e / ou aos canídeos;
- Concurso de projetos inovadores na área do não desperdício da água e da proteção animal;
- Requalificação do edifício de entrada no Aterro Sanitário para apoio às ações de Educação, Informação e Valorização Ambiental.

Municípios beneficiários: Arouca, Espinho, Oliveira de Azeméis, Santa Maria da Feira, São João da Madeira, Vale de Cambra.

### 2.5.3. Valorização de Resíduos

Pretende-se atingir com este projeto, os seguintes objetivos:

- A melhoria da recolha seletiva de resíduos biodegradáveis e verdes, implementação da compostagem descentralizada (doméstica e comunitária) e aumento da cobertura da recolha porta-a-porta são prioridades nacionais, estando ainda plasmadas na legislação europeia. Em Portugal urge inovar e criar sistemas de recolha mais personalizados em que cada família pode separar a fração orgânica (não putrescível), os resíduos verdes de jardim, e assim valorizar mais de 40% dos resíduos domésticos produzidos. Em várias regiões (País Basco, Flandres) e países da Europa (Itália, Eslovénia) há modelos bem-sucedidos, a baixo custo, e baseados em esquemas de recolha porta-a-porta de bio resíduos. No território da AMTSM a existência de elevado número de moradias (habitações unifamiliares), e de um local disponível para realizar a compostagem, potencia este tipo de intervenções;



*Handwritten marks:*  
A checkmark and the initials 'M' are visible in the top right corner.  
Below them, there are several scribbles and a circled 'S'.

- O Estado Português, através do Programa POSEUR apoia a “Promoção de sistemas inovadores, que se destinem a aumentar a recolha seletiva de resíduos urbanos valorizáveis”, iniciativa que interessa aos Municípios Associados da AMTSM, conscientes dos desafios técnicos que enfrenta o poder local na melhoria da gestão de resíduos e aumento da separação dos resíduos;
- O objetivo deste projeto é acrescentar eficiência e planeamento à gestão de resíduos urbanos no território da AMTSM, tornando num caso de estudo de introdução de boas práticas a nível nacional.

Nesse sentido, foi constituído em grupo de trabalho, tendo em vista a apresentação de uma candidatura ao POSEUR, em Aviso já aberto e cuja data de encerramento ocorrerá a 15/01/2018, onde são desenvolvidas as seguintes áreas de trabalho:

- A. Central Intermunicipal de Compostagem (CIC) para resíduos verdes, localizada no antigo aterro sanitário;
- B. Recolha seletiva de resíduos verdes (incluindo orgânicos – vegetais):
- C. PAYT (Pay As You Throw) – Ensaio metodológico (tendo em conta a realidade de cada município). Incentivo para os cidadãos, por via financeira, para promover a separação na origem e aumentar as taxas de recolha seletiva. É, portanto, um método mais justo que promove a redução da fração indiferenciada produzida por cada cidadão e o aumento da separação dos resíduos valorizáveis. Em vez de existir uma Taxa fixa, esta será substituída por uma Taxa variável, que será tanto maior, quanto maior for o volume ou peso dos resíduos que produzir.

Tendo em conta o grau de desenvolvimento e especificações que cada Município decidir, será desenhado um projeto global em modelo de geometria variável. Não obstante, o projeto consiste num esforço combinado de todos os territórios para a redução de custos e aumento do cumprimento de metas. Está prevista também a criação de um Observatório comum para armazenamento/partilha de dados, tendo em conta a futura implementação de uma metodologia PAYT e a organização de um programa de suporte ao nível da informação, sensibilização ou partilha de experiências.

Municípios beneficiários: Arouca, Oliveira de Azeméis, Santa Maria da Feira, São João da Madeira, Vale de Cambra;

#### 2.5.4. Lamas ETAR

Face à recolha seletiva de resíduos biodegradáveis e verdes que os municípios realizam, em conjugação com a produção de lamas nas ETAR's, está a ser equacionada a hipóteses de uma Estação de Compostagem



a ser construída na área do Aterro Intermunicipal, caso se verifique a viabilidade e sustentabilidade económica e financeira deste projeto.

### 2.5.5. Resíduos de Construção e Demolição (RCD)

Por outro lado, está também a ser equacionada a possibilidade de ser retomado o projeto de reciclagem dos produtos de construção civil (RCD), projeto esse que, em tempos, a AMTSM pretendeu levar a cabo, mas por desistência do concessionário ficou adiado.

## 2.6. Promoção e Divulgação da Sub-Região

### 2.6.1. Bolsa Turismo de Lisboa (BTL)

À semelhança do sucedido para 2017, em 2018 e também em 2019, a Turismo do Porto e Norte de Portugal esteve representada na Bolsa de Turismo de Lisboa, nos dias 28 de fevereiro a 04 de março de 2018 e nos dias 12 a 17 de março em 2019, na FIL, Parque das Nações, partilhando um espaço de afirmação institucional com os Municípios, Parceiros, Agentes Económicos e outros interlocutores regionais, no âmbito de uma promoção conjunta do Porto e Norte de Portugal como Destino Turístico de Excelência.

Os principais objetivos deste projeto são:

1. Promoção integrada do turismo no território da AMTSM, constituído por todos os municípios associados.
2. Estabelecer os princípios orientadores que devem presidir a uma eficiente cooperação entre a Turismo do Porto e Norte de Portugal, E.R. e a AMTSM, designadamente na contratualização de um espaço de negócios com uma área de 90 m<sup>2</sup>;
3. A AMTSM comparticipou financeiramente a Turismo do Porto e Norte de Portugal, E.R. no montante de € 27 500 (vinte mil e quinhentos euros), ao qual acresce IVA à taxa legal em vigor;

#### As características deste Projeto:

- Acordo de Colaboração entre a AMTSM e a TURISMO DO PORTO E NORTE DE PORTUGAL, E.R.,
- Comparticipação Financeira da AMTSM à Turismo do Porto e Norte de Portugal, E.R. no montante de € 27 500 (vinte mil e quinhentos euros), ao qual acresce IVA à taxa legal em vigor;
- Municípios beneficiários | Arouca, Espinho, Oliveira de Azeméis, Santa Maria da Feira, São João da Madeira, Vale de Cambra.



## 2.6.2. Serviços de multimédia para Promoção e Divulgação de Terras de Santa Maria

Atenta aos seguintes fatores:

- A manifesta falta de cobertura de divulgação noticiosa nos meios de comunicação social audiovisuais dos eventos e ações levadas a cabo pelos municípios, empresas e sociedade civil em geral da sub-região;
- O peso da atividade económica desenvolvida no espaço desta sub-região (cerca do dobro, relativamente ao seu peso na Região Norte), não tem merecido a divulgação noticiosa suficiente;
- Estão em curso nos municípios do Entre Douro e Vouga diversos empreendimentos na área de acolhimento empresarial para promoção de emprego (Parque Empresarial de Recuperação de Materiais, em Santa Maria da Feira; Zona Industrial das Travessas, em S. João da Madeira; Parque de Escariz, em Arouca; Zona Industrial de Loureiro, em Oliveira de Azeméis; Zona Industrial de Lordelo-Codal, em Vale de Cambra e Zona Industrial em Espinho) onde a componente de promoção e divulgação é de capital importância para a implementação e robustecimento daquelas áreas industriais;
- Que um dos objetivos estratégicos da Associação de Municípios de Terras de Santa Maria (AMTSM) é o de promover e consolidar o desenvolvimento económico e social da região, atuando de modo concertado e integrado nos objetivos prosseguidos pelos municípios desta sub-região, nomeadamente através da inovação;
- Que nesta sub-região existe uma forte componente de turismo industrial, turismo rural e turismo balnear, que devem ser objeto da melhor atenção atendendo ao abundante património histórico e natural desta sub-região;
- A necessária promoção da aproximação dos cidadãos à cultura, a valorização do património como fator de dinamização e desenvolvimento, através da animação e divulgação de eventos e da rede de equipamentos culturais existentes (Museus, Salas de Espetáculos, etc.);
- A necessária divulgação dos Equipamentos, serviços e respostas sociais desta sub-região (centros de dia, lares de idosos, serviços de apoio domiciliário, etc.);

Foi dado início ao projeto Serviços de multimédia para Promoção e Divulgação de Terras de Santa Maria, que tem como principais objetivos:

- A promoção e divulgação dos municípios que integram a Associação de Municípios das Terras de Santa Maria.

- Mensalmente serão realizadas, no âmbito do contrato quatro reportagens e por município; cada reportagem terá a duração mínima de 1 minuto e trinta segundos;
- Caberá à AMTSM a responsabilidade de articulação do diálogo entre os seus seis municípios associados e o prestador de serviços, no que concerne às tipologias de conteúdos a difundir e à definição dos agendamentos, sendo que as referidas tipologias deverão ser sugeridas pelos municípios e, previamente ao seu agendamento, deverão merecer a aprovação da AMTSM.
- Os municípios deverão fazer a sugestão dos temas/conteúdos que pretendem ver divulgados no I, até um limite máximo de 7 (sete) por mês.
- Os municípios poderão utilizar estes serviços para promover e divulgar as iniciativas que julgarem convenientes para o interesse público.

## 2.7. Apoios Externos - AMTSM

### 2.7.1. Apoio Jurídico - modalidade avença

Com objetivo de colmatar uma enorme carência desta Associação, foi celebrado a 09 de julho de 2014, com Alberto Teixeira e Associados, Sociedade de Advogados, RL contrato de “Aquisição de serviços de apoio jurídico – modalidade de avença”, pelo prazo de 12 meses, com renovação automática por iguais períodos, até ao limite máximo de 3 anos, pelo valor de € 39.600,00, acrescido de IVA à taxa legal em vigor, que corresponde a uma prestação mensal de € 1.100,00, acrescido de IVA à taxa legal em vigor, tendo sido executado pelos 36 meses.

A 07 de julho de 2017, foi celebrado novo contrato “Aquisição de serviços de apoio jurídico – modalidade de avença”, pelo prazo de 12 meses, com renovação automática por iguais períodos, até ao limite máximo de 3 anos, pelo valor de € 39.600,00, acrescido de IVA à taxa legal em vigo, que corresponde a uma prestação mensal de € 1.100,00, acrescido de IVA à taxa legal em vigor.

Dados os inúmeros procedimentos administrativos que a Associação tem, e para cumprimento dos seus objetivos, é absolutamente fundamental a assessoria técnica na área jurídica à AMTSM.

O referido apoio jurídico tem em vista uma apropriada resposta às várias solicitações e para as quais se torna necessário o recurso a pessoa qualificada para o efeito, versando essencialmente as seguintes áreas:

- Contratação pública, designadamente:
  - Apoio jurídico para o acompanhamento da celebração e implementação do contrato público/administrativo misto de aquisição de serviços e de empreitada de obra pública



para a “Operação, Reabilitação e Manutenção do Sistema de Tratamento de Águas Residuais da AMTSM”;

- Preparação e acompanhamento de toda a execução do contrato, avaliando no domínio jurídico todas as questões que naturalmente surgirão durante essa execução;
- Apoio jurídico especializado na área de Contratação Pública;
- Apoio jurídico, designadamente na organização e gestão da AMTSM.

### **2.7.2. Assessoria Técnica – “Portugal 2020 – Estratégia para a Sub-região”**

Com o objetivo de preparar e desenvolver iniciativas e estruturar propostas, nomeadamente de carácter supra e intermunicipal para a Sub-Região, quer ao programa regional quer a programas nacionais, a AMTSM beneficia de apoio externo nesta área que carece de conhecimento técnico específico, de acordo com situações que vão surgindo à medida que o novo quadro comunitário de apoio vai sendo executado.

Foi celebrado a 01 de fevereiro de 2017, com Teresa Azevedo, Unipessoal, Lda, contrato de prestação de serviço, modalidade de avença “PORTUGAL 2020 – ESTRATÉGIA PARA A SUB-REGIÃO”, pelo prazo de 12 meses, com renovação automática por iguais períodos, até ao limite máximo de 2 anos, pelo valor de € 56.400,00, acrescido de IVA à taxa legal em vigor, que corresponde a uma prestação mensal de € 2.350,00, acrescido de IVA à taxa legal em vigor.

Assim, a AMTSM tem beneficiado de apoio especializado nestas matérias, onde a complexidade de regras e de regulamentos exige um aturado conhecimento e larga experiência nestas matérias.

Igualmente, esta assessoria tem possibilitado à AMTSM reforçar a sua capacidade de intervenção para poder prestar um serviço de maior qualidade aos municípios integrantes, tendo em vista um mais adequado seguimento às políticas, diretrizes e decisões, de carácter intermunicipal, nomeadamente:

- do acompanhamento dos estudos e ações sobre os fatores de reforço da competitividade do Europarque enquanto estrutura metropolitana de apoio à sua atividade económica associados à candidatura aos SIAC Intermunicipais em conjunto com a Área Metropolitana do Porto;
- no acompanhamento do projeto de requalificação e concessão da Linha do Vouga, e particular nos aspetos associados ao seu financiamento designadamente no âmbito do Plano Junker gerido pelo Banco Europeu de Investimento;
- no acompanhamento da implementação de um Observatório das dinâmicas territoriais, à escala dos seis municípios da AMTSM em colaboração, designadamente com todas as entidades oficiais do aparelho estatístico português;

- e na assessoria à montagem de eventos de divulgação e comunicação de projetos relevantes que possam alavancar a notoriedade territorial;

### 3. RECURSOS HUMANOS

#### 3.1. Mapa de Pessoal

Em 31 de dezembro de 2018 o mapa de pessoal da AMTSM é constituído por 8 funcionários:

- 2 Técnicos Superiores (Engenharia Civil e Economia)
- 2 Assistentes Técnicas;
- 2 Assistentes Operacionais;
- 1 Coordenador Técnico;
- Secretário – Geral da AMTSM

O Conselho Diretivo deliberou, na sua reunião de 25 de novembro de 2010, nomear Secretário-Geral da AMTSM, o Eng. Joaquim Manuel Boavida Santos Costa, com efeitos a partir do dia 1 de dezembro de 2010.



## 4. ANÁLISE DA SITUAÇÃO ECONÓMICA E FINANCEIRA

O Balanço, a Demonstração de Resultados e as respetivas Notas Anexas, traduzem a situação económico-financeira da Associação.

A análise económica e financeira que se apresenta seguidamente, procura resumir a situação financeira e os resultados obtidos no exercício de 2018.

### 4.1. Análise da Situação Económica

A situação económica da Associação, no exercício de 2018 apresenta uma evolução em termos de proveitos e custos que espelha, com as devidas ressalvas, a atividade desenvolvida pela AMTSM, a concretização dos objetivos e o planeamento idealizado.

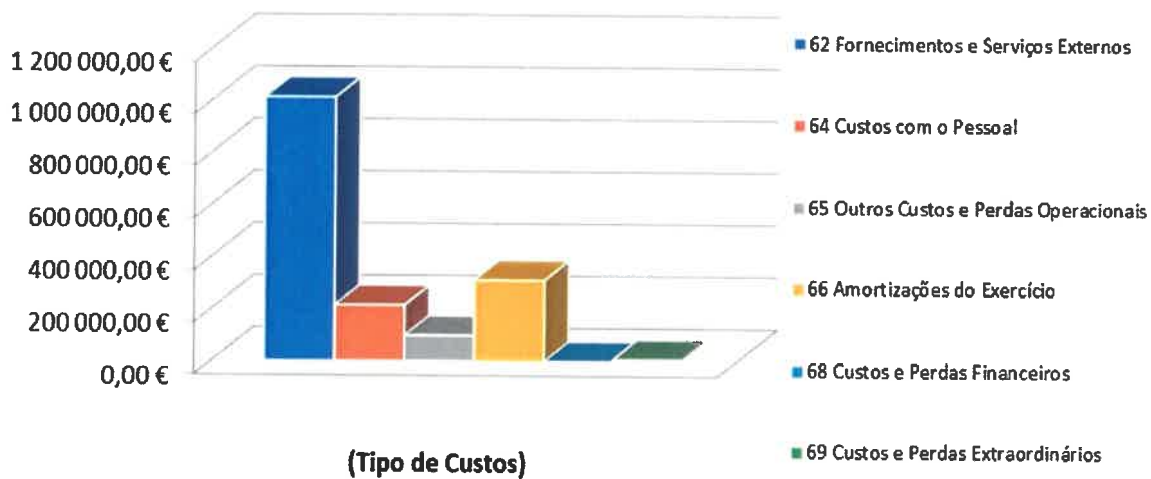
Em termos de estrutura de Proveitos e Ganhos e Custos e Perdas, a decomposição é a seguinte:

#### 4.1.1. Custos e Perdas

	Variação Ano (em %)	2018		2017	
		Valor	% s/ total	Valor	% s/ total
62 Fornecimentos e Serviços Externos	8,60%	1 011 642,05 €	61,40%	931 543,19 €	58,09%
64 Custos com o Pessoal	5,37%	214 674,45 €	13,03%	203 724,37 €	12,70%
65 Outros Custos e Perdas Operacionais	-16,11%	98 486,11 €	5,98%	117 396,93 €	7,32%
66 Amortizações do Exercício	-10,05%	312 532,69 €	18,97%	347 439,09 €	21,67%
68 Custos e Perdas Financeiros	45,56%	737,20 €	0,04%	506,45 €	0,03%
69 Custos e Perdas Extraordinários	212,27%	9 589,67 €	0,58%	3 070,97 €	0,19%
<b>Custos Operacionais</b>	<b>2,33%</b>	<b>1 637 335,30 €</b>	<b>99,37%</b>	<b>1 600 103,58 €</b>	<b>99,78%</b>
<b>Total dos Custos e Perdas</b>	<b>2,74%</b>	<b>1 647 662,17 €</b>	<b>100,00%</b>	<b>1 603 681,00 €</b>	<b>100,00%</b>



### Custos e Perdas 2018



### Custos e Perdas 2018





NA  
↓  
AA  
Ⓢ

Os custos e perdas do exercício económico de 2018, totalizaram € 1.647.662,17, sendo as rubricas com expressão mais relevante, os fornecimentos e serviços externos (61,40%), as amortizações do exercício (18,97%), os custos com pessoal (13,03%) e os outros custos e perdas operacionais (5,98%).

As despesas com pessoal, conheceram em 2018 um aumento de 5,37%, em termos relativos, traduzindo-se em € 10.950,08, em termos absolutos.

Em termos genéricos, e face ao exercício económico de 2017, houve um aumento em 2018 de custos e perdas de € 43.981,17 (2,74% em termos relativos), sustentada pelo aumento dos Fornecimentos e Serviços Externos (que em termos relativos conheceram uma subida de 8,60% face a 2017, e em termos absolutos aumentaram € 80.098,86 face ao ano anterior), dos Custos com Pessoal (que em termos relativos conheceram uma subida de 5,37% face a 2017, e em termos absolutos aumentaram € 10.950,08 face ao ano anterior) e dos Custos e Perdas Financeiras, que em termos relativos conheceram uma subida de 45,56%, mas que em termos absolutos se traduziu num aumento de apenas € 230,75.

À semelhança dos anos anteriores, os fornecimentos e serviços externos assumem o carácter mais significativo na estrutura dos custos da AMTSM (mantendo idêntico peso relativo na estrutura de custos desta Associação).

Os fornecimentos e serviços externos, conhecem o aumento mais significativo em termos absolutos (€ 80.098,86), traduzindo-se numa subida de 8,60% face a 2017, explicada pelos essencialmente por:

- Sistemas de Drenagem e Tratamento de Águas Residuais, conheceu o maior aumento em termos absolutos (€ 147.188,03) e em termos relativos (24,85%) de 2018 face a 2017, justificado pelos seguintes fatores:
  - Reflexo do custo da revisão de preços definitiva de 2016 (€ 13.662,85) e de 2017 (€ 20.712,60), reflexo do custo estimado para o Sistema de Tratamento de Águas Residuais de dezembro de 2018, já com o novo contrato, que face ao contrato anterior tem por si só um acréscimo de € 84.500, face aos meses médios.

Por outro lado, os restantes Fornecimentos e Serviços Externos conheceram uma diminuição do seu valor, passando de € 339.242,44 em 2017, para € 272.153,27 em 2018, conhecendo uma descida de € 66.199,99 e 19,78%, em termos absolutos e relativos, respetivamente, face ao ano anterior.

No essencial, no ano de 2018 foi dada continuidade aos seguintes contratos:



- Aquisição de serviços de “Certificação Legal de Contas” – modalidade de avença, com o valor de €9.667,80;
- Prestação de Serviços de Apoio Jurídico - modalidade avença, com o valor de € 16.236,00;
- Prestação de serviços de “Portugal 2020 - Estratégia para a Sub-região”, contrato celebrado a 01 de fevereiro de 2017, por 24 meses, como o custo de €34.686,00 em 2018.

A descida sustentada essencialmente nos trabalhos especializados, deveu-se à conclusão de alguns contratos em 2017, nomeadamente:

- Aquisição de serviços de "Associação de Municípios das Terras de Santa Maria - Promoção e Divulgação da Sub-região", com o valor de € 46.125,03;
- "Prestação de serviços - área Arquitetura - Requalificação e ampliação do Canil Intermunicipal", no valor de € 7.200,00;
- Aquisição de serviços "Estatística Sub-região", com o valor de € 4.428,00;

Em 2018, foi concluído o Operação NORTE-02-0752-FEDER-000043 – Sistema de Apoio às Ações Coletivas (SIAAC) – “Internacionalização” (Intermunicipal):

- Aquisição de serviços “O Europarque e a Internacionalização da Economia Metropolitana – Cenários de Desenvolvimento”, que teve € 44.772,00 de execução financeira em 2017, tendo em 2018 sido concluído, com o valor de € 19.188,00, no âmbito da Operação NORTE-02-0752-FEDER-000043 – Sistema de Apoio às Ações Coletivas (SIAAC) – “Internacionalização” (Intermunicipal);
- Acresce o valor de € 2.694,85 para a Promoção e divulgação dos estudos sobre os fatores de atração da AMP e sobre o Europarque e a Internacionalização da Economia Metropolitana

À semelhança do verificado em 2017, a AMTSM marcou a sua participação na BTL, contudo com um aumento do valor face ao ano anterior. Assim, se em 2017 o custo foi de € 24.600,00, em 2018 a participação incluiu também, assim como uma maior área de stand animação e ficou em € 40.610,00.

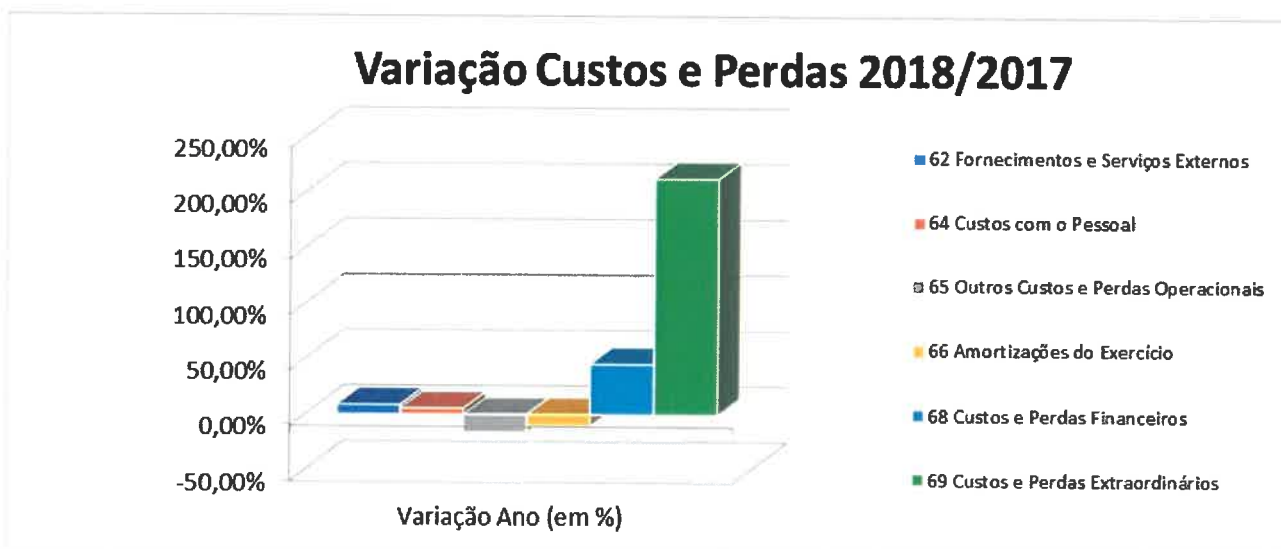
Em 2018, manteve-se a metodologia de faturação referente à Revisão de Preços iniciada em 2014, pela empresa Luságua, S.A., que conforme solicitado por esta Associação passou a faturar mensalmente a Revisão de Preços, ainda que com valores provisórios, o que se traduz numa maior e melhor distribuição

dos custos e correspondente pagamentos, ao longo do tempo, em lugar à faturação anual da totalidade da revisão de Preços.

Esta faturação traduz-se num valor de € 140 716,14 € (para 11 meses de 2018, de janeiro a novembro), dentro da “linha” do valor faturado em 2017, 150.863,08.

De realçar, que as respetivas participações estão espelhadas nas competentes rubricas de receita.

Variação Ano 2018/2017 (em %)		
62	Fornecimentos e Serviços Externos	8,60%
64	Custos com o Pessoal	5,37%
65	Outros Custos e Perdas Operacionais	-16,11%
66	Amortizações do Exercício	-10,05%
68	Custos e Perdas Financeiros	45,56%
69	Custos e Perdas Extraordinários	212,27%
<b>Custos Operacionais</b>		<b>2,33%</b>
<b>Total dos Custos e Perdas</b>		<b>2,74%</b>



Os custos com pessoal, registaram um aumento de 5,37%, traduzindo por € 10.950,08, em termos absolutos, decorrente de dois fatores:



- alteração da estrutura de pessoal desta Associação, com a contratação de um assistente operacional para o CIAMTSM;
- progressões e mudanças de nível ou escalão, nos termos do estabelecido dos artigos n.º 18º a 20º, da Lei do Orçamento de Estado de 2018, aprovada pela Lei n.º 114/2017, de 29 de 2017

Durante o ano de 2018, não existiram Estágios Profissionais nesta Associação.

Já os custos e perdas extraordinários, registaram um forte aumento em termos relativos (212,27%), contudo em termos absolutos de € 6.518,70, decorrente do reflexo da anulação do DRI n.º 2017/3/93, das Águas de S. João, referente a Trf. Capital - "Emissário Poente - Reparação de conduta na Av.ª Casaldelo junto à caixa 2B", no montante de € 9.454,42, que contudo foi solicitado ao Município de S. João da Madeira (n/ DRC 209/2018).

Os outros custos e perdas operacionais registaram uma quebra de 16,11%, fundamentado pela diminuição da Taxa de Recursos Hídricos (TRH) de 2018, a pagar em 2019, com o valor de € 97.600,66, face ao valor da TRH de 2017, € 117.014,32.

A partir de 2015, foi adotada a metodologia de especialização do exercício deste custo e respetivo proveito, tendo em 2018, sido refletido o custo com a TRH 2018 e o respetivo proveito (pedido de comparticipação).

Digno de registo, é a diminuição da Amortizações do Exercícios, que conheceram uma quebra de 10.05% face a 2017, e que se traduziu em menos € 34.906,40, que decorre da vida útil do Imobilizado desta Associação.



#### 4.1.2. Proveitos e Ganhos

	Variação Ano (em %)	2018		2017	
		Valor	% s/ total	Valor	% s/ total
71 Vendas e Prestações de Serviços	-53,14%	€ 7 519,69	0,5%	€ 16 048,08	1,1%
72 Impostos e Taxas	0,00%	€ 0,00	0,0%	€ 0,00	0,0%
73 Proveitos Suplementares	-95,74%	€ 287,69	0,0%	€ 6 758,20	0,5%
74 Transferências e subsídios obtidos	9,09%	€ 1 394 844,66	89,4%	€ 1 278 643,10	87,3%
78 Proveitos e Ganhos Financeiros	-92,99%	€ 419,67	0,0%	€ 5 982,81	0,4%
79 Proveitos e Ganhos Extraordinários	0,02%	€ 157 301,00	10,1%	€ 157 275,33	10,7%
<b>Proveitos Operacionais</b>	<b>7,78%</b>	<b>€ 1 402 652,04</b>	<b>89,9%</b>	<b>€ 1 301 449,38</b>	<b>88,9%</b>
<b>Total dos Proveitos e Ganhos</b>	<b>6,5%</b>	<b>€ 1 560 372,71</b>	<b>100,0%</b>	<b>€ 1 464 707,52</b>	<b>100,0%</b>

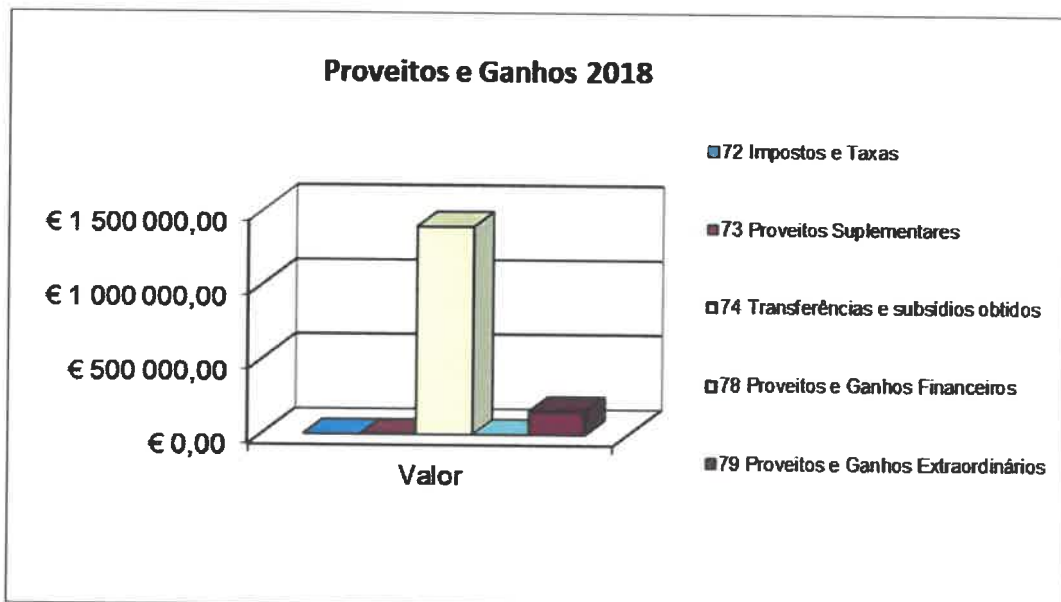
Os proveitos do exercício totalizaram € 1.560.372,71 para os quais contribuíram significativamente as transferências e subsídios obtidos (89,40%), os Proveitos e Ganhos Extraordinários (10,10%) e as Vendas e Prestações de Serviços (0,50%).

Em 2018, foi mantida a metodologia de contabilização das anulações das prestações de serviços, adotada desde 2016. Assim, em lugar daquelas anulações serem refletidas na conta 71.2.10 – Anulação de prestações de serviços, tal como sucedeu no ano de 2016, passaram ser contabilizadas nas respetiva conta de contabilização do Proveito (71.XXXX – Vendas e Prestações de Serviços), de forma análoga ao verificado nos Documento de Receita / Faturas emitidos aos Municípios Associados desta Associação, Águas de S. João e Indáqua Oliveira de Azeméis.

Já no que se refere às anulações de Documento de Receita / Faturas emitidos aos Municípios Associados desta Associação, Águas de S. João e Indáqua Oliveira de Azeméis, e à semelhança do verificado nos anos de 2013 e 2014, as foram refletidas nas respetivas contas de contabilização do Proveito (74 - Transferências e Subsídios Obtidos), o que nos permite uma análise muito mais intuitiva da Demonstração de Resultados.



Variação Ano 2018/2017 (em %)		
71	Vendas e Prestações de Serviços	-53,14%
72	Impostos e Taxas	0,00%
73	Proveitos Suplementares	-95,74%
74	Transferências e subsídios obtidos	9,09%
78	Proveitos e Ganhos Financeiros	-92,99%
79	Proveitos e Ganhos Extraordinários	0,02%
<b>Proveitos Operacionais</b>		<b>7,78%</b>
<b>Total dos Proveitos e Ganhos</b>		<b>6,5%</b>



Face a 2017, constata-se um aumento dos proveitos em 2018, de 6,50%, em termos absolutos de € 95.665,19.

O aumento dos Proveitos e Ganhos, sustenta-se essencialmente pelo aumento de 9,09% das "Transferências e Subsídios Obtidos", com um aumento de 9,09%, traduzido em termos absolutos por € 116.201,56, este aumento está relacionado com a própria atividade e funcionamento desta Associação, já que as participações solicitadas aos Municípios Associados (receitas liquidadas e contabilizadas como proveitos), decorrem dos custos reais da atividade económica e financeira da AMTSM.

Regista-se em sentido inverso, uma forte quebra das Vendas e Prestações de Serviços, em 53,14%, que se traduz em 8.528,39, em termos absolutos, justificada essencialmente pela quebra nas prestações de serviços do CIAMTSM.

Verifica-se, igualmente uma forte diminuição dos Proveitos e Ganhos Financeiros, de 92,99%, que se traduz em € 5.563,14, decorrente do registo pelo Método da equivalência patrimonial do Resultado Líquido do Exercício da PERM - Parque Empresarial de Recuperação de Materiais Terras de Santa Maria, EIM.

Assim, que 2017 a PERM, EIM teve um RLE de € 11.731, que correspondeu a um impacto positivo nos Resultados Financeiro da AMTSM de € 5.982,81 e em 2018 a PERM, EIM teve um RLE de € 822,88, que se refletiu em € 419,67 Proveitos Financeiros, justificando o decréscimo de € 5.563,14.

Os Proveitos e Ganhos Extraordinários, mantém-se praticamente inalterados face ao ano anterior, com € 157.301,00, face a € 157.275,33, justificando-se pelos proveitos decorrentes de subsídios ao investimento, manteve-se inalterado face a 2016, apresentando um valor de € 156.752,03 em Proveitos Extraordinários, o que atenua o custo das amortizações. Destaque para diminuição do valor destes proveitos, face ao ano de 2014 (€ 161.578,21), devido ao término da vida útil dos bens financiados, o que se irá traduzir no resultado do exercício.

À semelhança do ano de 2015, deu-se continuidade ao módulo de faturação da aplicação de Contabilidade, permitindo o envio do ficheiro SAF-T através do site do e-fatura, resultando a alteração da classificação das prestações de serviços desta Associação (CIAMTSM e ETAR).

#### 4.1.3. Resultados

	Variação Ano (em %)	2018	% s/ Proveitos	2017	% s/ Proveitos
		Valor		Valor	
81 Resultados Operacionais	21,42%	-€ 234 683,26	-18,03%	-€ 298 654,20	-27,49%
82 Resultados Financeiros	-105,80%	-€ 317,53	-0,64%	€ 5 476,36	136,80%
83 Resultados Correntes	19,84%	-€ 235 000,79	-17,40%	-€ 293 177,84	-26,89%
84 Resultados Extraordinários	-4,21%	€ 147 711,33	41,79%	€ 154 204,36	43,63%
<b>88 RESULTADOS LÍQUIDOS</b>	<b>37,19%</b>	<b>-€ 87 289,46</b>		<b>-€ 138 973,48</b>	

A Associação de Municípios de Terras de Santa Maria, apresentou no exercício económico de 2018, um Resultado Líquido negativo de € 87.289,46

O Resultado Líquido de 2018, apresenta um aumento face a 2017, de 37,19%, em termos relativos e de € 51.684,02, em termos absolutos; mantendo-se, contudo, negativo.



Na verdade, a AMTSM depende quase em exclusivo das comparticipações dos Municípios Associados e dos Subsídios inerentes às suas Candidaturas.

O custo inerente às Amortizações do Exercício diminuiu em 2018, face a 2017, de € 347.439,09 em 2017, para € 312.532,69 em 2018, representando 18,97% sobre total dos Custos desta Associação.

Por outro lado, anualmente são contabilizados os proveitos decorrentes de subsídios ao investimento, que para o ano de 2018, apresentam o valor de € 157.301,00 em Proveitos Extraordinários, o que atenua o custo das amortizações.

Durante o ano de 2018, a AMTSM recebeu o valor de € 17.316,92, relativo à Operação NORTE-02-0752-FEDER-000043 – Sistema de Apoio às Ações Coletivas (SIAAC) – “Internacionalização” (Intermunicipal).

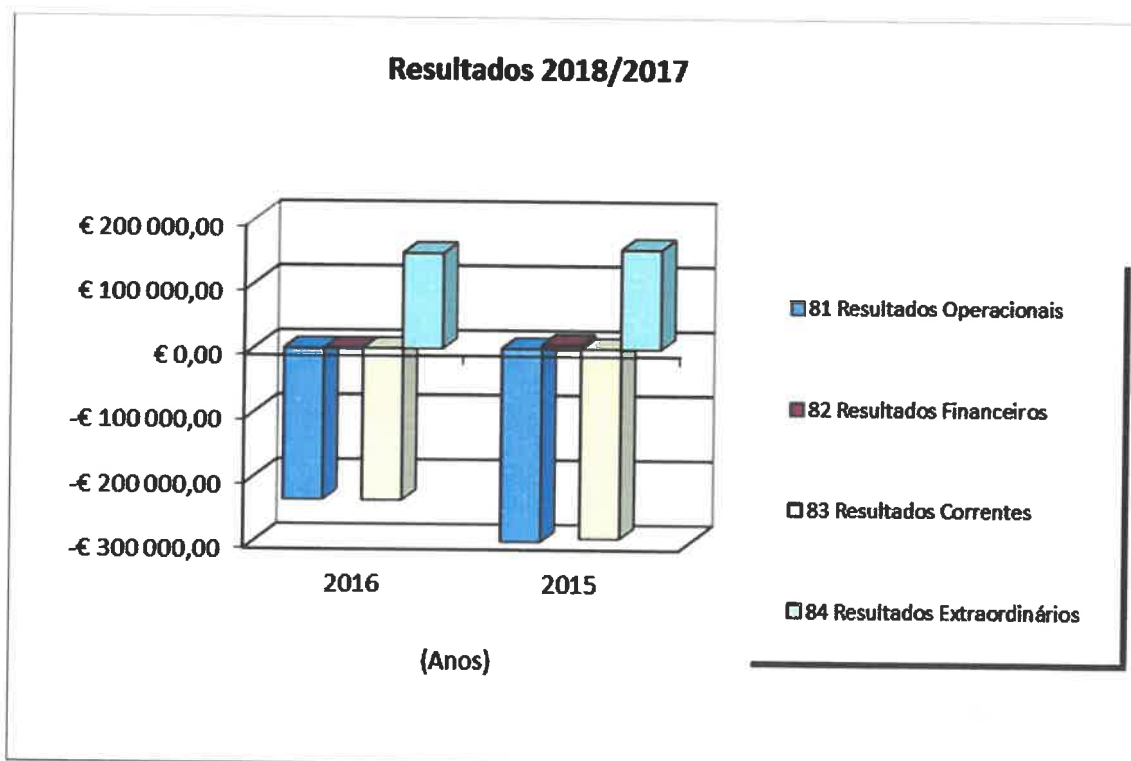


Em abril de 2018, foi assinada Adenda ao Termo de Aceitação, passando o Investimento Elegível desta Associação a ser de € 91.980,91, com uma taxa de participação de 85%, o que se traduz em estarem ainda por receber € 8 615,93.

Durante o ano de 2018, esta Associação recebeu da Direção Geral de Veterinária o valor de e 13.640,00, no âmbito do apoio financeiro às Esterilizações.

Pelo exposto, compreende-se que os Resultados Operacionais expressam os objetivos da AMTSM e que no decurso de 2018, houve um esforço para aproximar o valor das participações solicitadas aos Municípios Associados (receitas liquidadas e contabilizadas como proveitos), dos custos com a execução real da atividade económica e financeira da AMTSM.

Destaque, para o elevado peso das Amortizações, na estrutura dos Custos Operacionais 18,97% (percentagem que contudo desceu face a 2017: 21,67%), o que justifica o Resultado Líquido do Exercício de 2018.



42  


Da leitura do gráfico anterior constata-se que face a 2017 (- € 293.177,84), em 2018 (- € 235.000,79) os Resultados Correntes foram menos negativos, tendo aumentado em € 58.177,05, explicado essencialmente pelo aumento dos Resultados Operacionais (que em termos absolutos tiveram um aumento de € 63.970,94), para os quais contribuiu a diminuição do valor das amortizações.

Os Resultados Extraordinários, apesar de terem diminuído 4,21% (€ 6.493,03, em termos absolutos), mantiveram-se na linha dos anos anteriores, refletindo em 2018 essencialmente os proveitos decorrentes de subsídios ao investimento, que para o ano de 2018 se mantiveram no valor dos anos anteriores e, apresentam o valor de € 157.301,00 em Proveitos Extraordinários, o que atenua o custo das amortizações.

#### 4.1.4. Indicadores

	2018	2017	2016	2015	2014	2013	2012	2011
Rentabilidade Financeira	0,46%	0,46%	0,48%	0,48%	0,48%	0,46%	1,12%	-10,53%
Rentabilidade Económica	-1,14%	-1,18%	-1,79%	-1,32%	-1,11%	0,21%	0,50%	-4,24%

#### Análise e Indicadores Orçamentais

No que concerne ao grau de execução orçamental da AMTSM, referimos que o da despesa é de 61,12% (2015: 52,60%; 2016: 50,53%, 2017: 28,01%), face a um grau de execução de receita de 58% (2015: 56,10% e 2016: 47,70%, 2017: 29,80%).

Relativamente à execução orçamental, em 2018, a tendência foi invertida, tendo-se verificado um défice da execução da receita face à execução da despesa, resultando da utilização do saldo de gerência de 2017.

Face aos anos anteriores, houve uma alteração na metodologia em termos orçamentais, tendo em dezembro de 2018 sido efetuada uma terceira Revisão ao Orçamento com o objetivo de ajustar os Documentos Previsionais para 2018 à realidade do ano de 2018.

Handwritten marks and signatures in the top right corner, including a large 'M' and other scribbles.

Assim, verificou-se um aumento na taxa de execução decorrente do ajustamento efetuado pela Revisão, contudo, mantém-se fortes constrangimentos à execução orçamental desta Associação, designadamente, justificada em grande parte pelos seguintes fatores:

1. Atraso significativo da faturação pela empresa Luságua, S.A. no ano de 2018, à semelhança do verificado em 2017, o que implicou que só no mês de novembro e de dezembro de 2018, tenham sido recebidas e contabilizadas as faturas, quer do valor da prestação de serviços, quer da revisão de preços, que perfazem o valor de € 253.262,25;
2. Este atraso também teve implicações na parte dos proveitos/receitas, uma vez que só depois da receção da fatura da empresa Luságua, S. A., os serviços desta Associação analisam e validam as faturas, para solicitar aos seus Municípios Associados e parceiros destes, o valor que cabe a cada um.
3. A faturação dos meses de outubro, novembro e dezembro de 2018, só foi emitida já em 2019. Tendo sido efetuada a especialização do exercício, quer na ótica dos custos, quer na ótica dos proveitos.
4. É evidente, que todo este atraso teve implicações na execução orçamental, quer na parte da despesa, quer na parte da receita.

Relativamente à execução do PPI, esta atingiu em 2018 a taxa de 9,77% (em 2017 a taxa de execução foi de 6,97%, em 2016 a taxa de execução foi de 9,31% e em 2015 a taxa foi de 8,47%).

O grau de execução orçamental rondou os 60% (na receita e na despesa), com o PPI a apresentar uma taxa de execução bem mais baixa, de 9,77%.

Relativamente à execução do PPI, de referir o seguinte:

- Projeto “Retificação da EN-2247-1 e execução da Variante a Carregosa”, com montante previsto de € 97.200,00, foi executado 50,62%, ou seja, € 49.200,00, esperando-se que no decurso do ano de 2019 este projeto seja concluído.
- Existência de muito pouco investimentos no Sistema de Tratamento de Águas Residuais, decorrente de esta Associação estar a aguardar o início do novo “Contrato de Operação, Reabilitação e Manutenção do Sistema de Tratamento de Águas Residuais da AMTSM” (STAR 2024).

LB  
AA  
9

De seguida, apresenta-se quadro com alguns Indicadores Orçamentais:

	2018	2017	2016	2015	2014	2013	2012	2011	2010
Cobertura Global das Receitas e Despesas	0,95	1,06	0,94	1,07	1,02	1,01	1,03	1,01	1
Receita Corrente/Despesa Corrente	0,97	1,08	0,92	1,06	1,02	1,04	1,23	1,02	1,04
Receita Capital/Despesa Capital	0,63	0,84	3,19	1,45	1,3	0,84	0,08	0,94	0,78
Despesa de Capital/Despesa Total	0,05	0,07	0,01	0,03	0,03	0,13	0,17	0,1	0,18
Investimentos/Despesa Total	0,05	0,07	0,01	0,03	0,03	0,11	0,02	0,03	0,04

Da análise dos Indicadores Orçamentais, percebe-se que as Despesas foram superiores às Receitas, o que implicou um decréscimo de € 79.760,15, do saldo de Gerência a 31 de dezembro de 2018 (€ 150.232,48), face ao de 31 de dezembro de 2017 (€ 229.992,63).

Em 2018, manteve-se a metodologia de faturação referente à Revisão de Preços iniciada em 2014, pela empresa Luságua, S.A., que conforme solicitado por esta Associação passou a faturar mensalmente a Revisão de Preços, ainda que com valores provisórios, o que se traduz numa maior e melhor distribuição dos custos e correspondente pagamentos, ao longo do tempo, em lugar à faturação anual da totalidade da revisão de Preços.

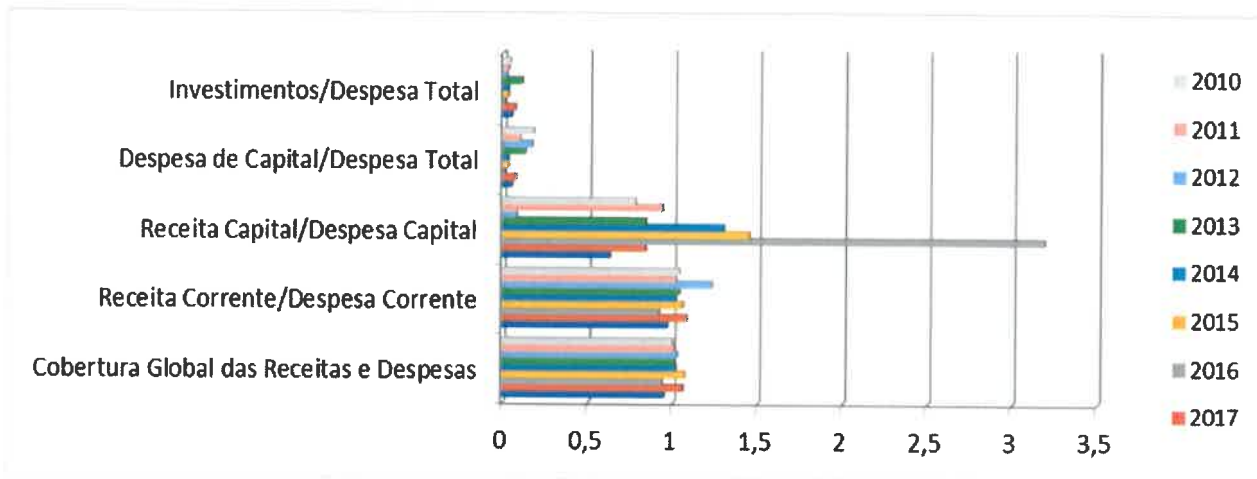
Por seu lado, os projetos de carácter de capital, decorrem da atividade da AMTSM, estando concentrados nas ETAR, Emissários, Canil Intermunicipal, conforme se enumera de seguida:

1. Aquisição de equipamento informático (2014/I/1), no valor de € 187,27;
2. Aquisição de software informático (2014/I/2), no valor de € 1.306,88;
3. ETAR de Ossela (2003/I/17), no valor de € 7.403,95;
4. ETAR do Salgueiro (2003/I/18), no valor de € 5.580,57;
5. Prest. Serviços – STAR Benfeitorias (2009/I/5), no valor de € 11.805,30;
6. Canil Intermunicipal de AMTSM (2008/I/22):
  - Obras no CIAMTSM, no valor de € 9.041,06;

65  
 ↗  
 99  
 (circled signature)  
 ⊕

- Equipamento básico para CIAMTSM, no valor de € 756,84.

Podemos constatar ainda, que as despesas correntes ocupam cerca de 93,17% do total do orçamento, estando distribuídas da seguinte forma:



Podemos verificar que os valores mais significativos de 2018 não tiveram grandes alterações face à sua distribuição, à imagem do ano 2017.

Destaque para o decréscimo do peso das Despesas com o Pessoal, que tem a ver com o aumento do valor absoluto das despesas totais, e não com qualquer diminuição das despesas com pessoal, que como já referido conheceram um ligeiro aumento.

Destaque ainda, para o facto de a quase totalidade das despesas desta Associação ser de carácter corrente, 94,51%, face aos 93,17%, de 2017, aos 98,71% de 2016 e aos 97,23% de 2015.

O peso da Aquisição de Bens de Capital, diminui face a 2017, contudo aumentou face aos anos anteriores, mas em termos absolutos (€ 85.277,87) o valor mantém-se em linha com os valores de 2016 (€ 86.555,65), tendo face a 2017 aumentado (€ 62.961,99).

46  
 SA  
 (circled signature)

	2018	2017	2016	2015	2014	2013	2012	2011
Despesas com o Pessoal /Despesa Total	13,63%	22,08%	15,42%	15,97%	15,13%	12,50%	12,07%	17,85%
Aquisição de bens e Serviços / Despesa Total	73,25%	64,47%	79,03%	76,36%	70,85%	66,12%	66,34%	63,98%
Juros e Outros Encargos/ Despesa Total	0,05%	0,05%	0,06%	0,04%	0,22%	0,00%	0,00%	0,01%
Transferências Correntes/Despesa Total	0,00%	0,00%	0,00%	0,00%	2,14%	4,13%	4,33%	1,25%
Outras Despesas Correntes/Despesa Total	7,58%	6,57%	4,21%	4,87%	8,79%	4,05%	5,62%	7,16%
Aquisição de Bens de Capital/Despesa Total	5,49%	6,83%	1,29%	2,77%	2,80%	11,00%	2,24%	2,93%
Transferências de Capital/Despesa Total	0,00%	0,00%	0,00%	0,00%	0,05%	2,21%	15,00%	6,83%
Despesas Correntes/Despesa Total	94,51%	93,17%	98,71%	97,23%	97,14%	86,79%	82,76%	90,25%

	2018	2017	2016	2015	2014	2013	2012	2011
Receitas correntes/Receita Total	96,36%	94,62%	95,65%	96,22%	96,36%	88,97%	98,67%	90,92%

Analizamos ainda, que no exercício de 2018, as receitas correntes assumiram um peso relativo de 96,36% no total do orçamento.

47  
 [Handwritten initials/signature]  
 [Handwritten initials/signature]

	2018	2017	2016	2015	2014	2013	2012	2011
Impostos Indiretos/Receita Total	0,33%	1,83%	0,82%	0,73%	0,89%	0,46%	0,93%	1,18%
Taxas, Multas e Outras Penalidades /Receita Total	0,24%	0,46%	0,46%	0,36%	0,26%	0,36%	0,32%	0,36%
Rendimentos de Propriedade/Receita total	0,00%	0,00%	0,00%	0,01%	0,04%	0,03%	0,00%	0,03%
Transferências Correntes/Receita Total	95,77%	91,63%	94,37%	95,12%	95,14%	88,12%	96,47%	88,88%
Venda de bens e Serviços Correntes/Receita Total	0,00%	0,00%	0,00%	0,00%	0,00%	0,00%	0,00%	0,00%
Outras receitas Correntes/Receita Total	0,02%	0,69%	0,00%	0,00%	0,03%	0,00%	0,94%	0,47%
Transferências de Capital/Receita Total	3,60%	5,33%	4,35%	3,36%	3,53%	10,97%	1,32%	9,08%
Outras Receitas/Receita Total	0,04%	0,05%	0,00%	0,42%	0,11%	0,06%	0,01%	0,00%

No que diz respeito à Receita Corrente, apuramos que não ocorreram, grandes alterações do ano 2018 para o ano 2017, onde podemos verificar através do quadro anterior, que o maior peso da receita corrente se encontra nas Transferências Correntes, tendo as Transferências de Capital aumentado o seu peso sobre a Receita Total, face aos anos anteriores.

## 4.2. Análise da Situação Financeira

### 4.2.1. Balanço

	2018	2017
Imobilizado Líquido	6 810 017,13 €	7 042 062,99 €
Investimentos Financeiros	85 817,16 €	85 397,28 €
Circulante:		
Dívidas de terceiros – Curto prazo	264 660,20 €	524 115,93 €
Disponibilidades	150 232,48 €	229 992,63 €
Acréscimos e diferimentos	371 468,09 €	165 388,48 €
<b>Total do Activo</b>	<b>7 682 195,06 €</b>	<b>8 046 957,31 €</b>

Fundos Próprios	3 555 078,37 €	3 642 367,83 €
Passivo a Curto prazo	223 461,70 €	577 578,98 €
Acréscimos e diferimentos	3 903 654,99 €	3 827 010,50 €
<b>Total dos Fundos Próprios e Passivo</b>	<b>7 682 195,06 €</b>	<b>8 046 957,31 €</b>

O *Ativo Líquido* do exercício totaliza € 7.682,195,06 evidenciando uma diminuição de € 364.762,25, face ao exercício económico de 2017, registando um decréscimo em todas as rubricas do Ativo, exceção feita para os Acréscimos e Diferimentos, que aumentaram € 206.079,61 e para os Investimentos Financeiros que aumentaram em € 419,88.



Handwritten marks: a checkmark, a signature, and a circled '9'.

Deste modo, depreende-se que no seu conjunto o Passivo e os Fundos Próprios tenham diminuído no mesmo montante do Ativo Líquido, € 364.762,25.

Os Fundos Próprios diminuíram em € 87.289,46, decorrente do Resultado Líquido do Exercício de 2018: negativo naquele valor.

As Dívidas a Terceiros de Curto Prazo também viram o seu valor diminuir em € 354.117,28; decréscimo esse que se justifica pelo seguinte:

1. Atraso significativo da faturação pela empresa Luságua, S.A. no ano de 2018, à semelhança do verificado em 2017, o que implicou que só no mês de novembro e de dezembro de 2018, tenham sido recebidas e contabilizadas as faturas, quer do valor da prestação de serviços, quer da revisão de preços, que perfazem o valor de € 253.262,25;
2. Este atraso também teve implicações na parte dos proveitos/receitas, uma vez que só depois da receção da fatura da empresa Luságua, S. A., os serviços desta Associação analisam e validam as faturas, para solicitar aos seus Municípios Associados e parceiros destes, o valor que cabe a cada um.
3. A faturação dos meses de outubro, novembro e dezembro de 2018, só foi emitida já em 2019. Tendo sido efetuada a especialização do exercício, quer na ótica dos custos, quer na ótica dos proveitos.
4. É evidente, que todo este atraso teve implicações na execução orçamental, quer na parte da despesa, quer na parte da receita.

Reforça-se o forte esforço e empenho desta Associação, no pagamento da dívida a AMTSM aos seus fornecedores, tendo esta Associação eliminado os Pagamentos em Atraso, desde 30 de junho de 2016.

Os Acréscimos e Diferimentos também aumentaram, em € 76.644,49.

O decréscimo do *Ativo Líquido* de 2017 para 2018, corresponde a 4,53% (€ 364.762,25), justificado pela diminuição de todas as rubricas do Ativo: Imobilizado Líquido, diminuiu 3,30% (€ 232.045,86), Dívidas de Terceiros, diminuiu 49,50% (€ 259.455,73), Disponibilidades, diminuiu 34,68% (€ 79.760,15) ; exceção feita para os Acréscimos e Diferimentos, que aumentaram 124,60% (€ 206.079,61) e os Investimentos Financeiros, que aumentaram 0,49% (€ 419,88).

50  
3  
MA  
A  
S

Relativamente às Dívidas de Terceiros, a referir que a Dívida dos Municípios Associados reduziu, passando de € 224.709,18 em 2017, para € 107.503,41 para 2018, todavia, esta é uma situação transitória, dado que no final do ano de 2018, foram solicitadas comparticipações referentes a cerca de cinco meses do Sistema de Tratamento de Águas Residuais da AMTSM, em valor superior ao ano anterior. Por outro lado, existem comparticipações que apenas serão solicitadas em 2019.

O esforço dos nossos Municípios Associados, na sequência da Lei dos Compromissos e Pagamento em Atraso, foi uma constante ao longo dos anos de 2016 e 2017, e o ano de 2018 continua a espelhar esse esforço.

O valor dos Outros Devedores também diminuiu a 31 de dezembro de 2018, tendo as Águas de S. João o valor de € 55.236,31, face aos € 131.387,02 de 2017, aos € 105.515,20 de 2016 e aos € 74.123,82 da 2015, e a Indáqua de Oliveira de Azeméis o valor de € 96.516,07, face aos € 161.066,28 de 2017, aos € 75.171,60 de 2016 e aos € 55.132,06 de 2015; sendo a justificação idêntica à do aumento da Dívida dos Municípios Associados, esta é uma situação transitória, dado que no final do ano de 2018, foram solicitadas comparticipações referentes seis meses do Sistema de Tratamento de Águas Residuais da AMTSM.

Pelo já exposto, depreende-se que no seu conjunto o Passivo e os Fundos Próprios tenham diminuído no mesmo montante do Ativo Líquido.

Os ativos e passivos financeiros refletem a operacionalidade da Associação, destacando-se os valores a receber, caracterizados sobretudo por comparticipações a receber relativas às comparticipações dos Municípios Associados.

51  
 ↗  
 M  
 M  
 S

#### 4.2.2. Indicadores

	2018	2017	2016	2015	2014	2013	2012	2011
Liquidez Geral	1,85	1,31	1,57	1,54	1,33	1,07	0,86	0,99
Liquidez Reduzida	1,85	1,31	1,57	1,54	1,33	1,07	0,86	0,99
Liquidez Imediata	0,36	0,4	0,57	0,82	0,44	0,2	0,14	0,08
Solvabilidade Total	0,86	0,84	0,91	0,91	0,92	0,85	0,79	0,67
Grau de Dependência	0,54	0,54	0,52	0,52	0,52	0,54	0,56	0,6
Autonomia Financeira	0,46	0,46	0,48	0,48	0,48	0,46	0,44	0,4
Dívidas de CP e M/LP / Fundos Próprios	0,06	0,16	0,08	0,07	0,09	0,15	0,18	0,21
Amortizações Acumuladas/Imobilizado Bruto	0,56	0,55	0,53	0,48	0,48	0,46	0,35	0,35
Investimento em Imobilizado/Amortizações Exercício	0,03	0,52	0,11	0	0,11	0,87	0	0
Despesas c/ pessoal (% s/ Proveitos Operacionais)	15,10%	15,65%	17,68%	17,98%	19,01%	15,24%	12,34%	20,56%
N.º de funcionários	8	7	7	7	7	7	7	7

\*Passivo considerado sem incluir acréscimos e diferimentos.

De um modo geral e particular, relativamente ao exercício económico de 2017, o desempenho financeiro da AMTSM em 2018, foi positivo para a estrutura financeira demonstrando uma melhoria em todos os níveis de resultados, melhor liquidez, melhor solvabilidade e melhor autonomia financeira.

Percebe-se a preocupação da AMTSM na correção das debilidades detetadas nos exercícios económicos anteriores, notando-se a diminuição das mesmas.

### 4.2.3. Investimentos

O quadro demonstra os montantes aplicados em cada uma das rubricas:

Rubricas	2018			2017
	Aumentos	Transferências	Abates	
Investimentos Financeiros	419,88 €			5 982,81 €
Terrenos e Recursos Naturais	0,00 €			0,00 €
Edifícios e outras Construções	30 481,97 €			43 542,03 €
Equipamento Básico	756,84 €		-3436,41	10 125,83 €
Equipamento de Transporte	0,00 €			0,00 €
Equipamento Administrativo	183,27 €		-24731,02	13 900,92 €
Outras Imobilizações Corpóreas	0,00 €			0,00 €
Imobilizações em Curso	49 200,00 €			-16 929,91 €
<b>TOTAL</b>	<b>81 041,96 €</b>	<b>0,00 €</b>	<b>-28 167,43 €</b>	<b>56 621,68 €</b>

## 5. EVOLUÇÃO DAS DÍVIDAS

As dívidas resultam da atividade operacional da Associação.

	2018	2017
<b>DIVIDAS DE TERCEIROS</b>		
<b>CURTO PRAZO</b>		
Contribuintes	0,00 €	0,00 €
Administração Autárquica	107 503,41 €	224 709,18 €
Outros Devedores	157 156,79 €	299 406,75 €
<b>Total das Dívidas de Terceiros</b>	<b>264 660,20 €</b>	<b>524 115,93 €</b>
<b>DIVIDAS A TERCEIROS</b>		
<b>CURTO PRAZO</b>		
Dívidas a Fornecedores	186 905,53 €	244 569,14 €
Dívidas a Fornecedores - faturas receção/conferência	0,00 €	291 774,03 €
Dívidas ao Estado e Outros Entes Públicos	7 326,32 €	7 350,17 €
Dívidas a Fornecedores de Imobilizado c/c	0,00 €	4 655,79 €
Dívidas Administração Autárquica	0,00 €	0,00 €
Dívidas a Outros Credores	29 229,85 €	29 229,85 €
<b>Total das Dívidas a Terceiros</b>	<b>223 461,70 €</b>	<b>577 578,98 €</b>



## 6. PROPOSTA DE APLICAÇÃO DE RESULTADOS

Depois da contabilização dos custos e proveitos do exercício, foi apurado um resultado líquido de negativo de € 87.289,46.

No cumprimento do ponto 2.7.3 do Plano Oficial de Contabilidade das Autarquias Locais, o Órgão Executivo propõe a transferência do Resultado Líquido do Exercício negativo de 2018, para a conta 59 - Resultados Transitados, no montante de € 87.289,46.

S. João da Madeira, 18 de abril de 2019

O Conselho Diretivo da Associação de Municípios de Terras de Santa Maria



Handwritten marks and signatures in the top right corner, including a checkmark, a signature, and a circled mark.

**DEMONSTRAÇÕES FINANCEIRAS**

**5 – BALANÇO**

**6 – DEMONSTRAÇÃO DE RESULTADOS**



CÓDIGO DAS CONTAS	ACTIVO	EXERCÍCIOS			
		N			N - 1
		AB	A/P	AL	AL
	<b>Imobilizado:</b>				
	<b>Bens de domínio público</b>				
451	Terrenos e recursos naturais				
452	Edifícios				
453	Outras construções e infra-estruturas				
455	Bens do patrimônio histórico, artístico e cultural				
459	Outros bens de domínio público				
445	Imobilizações em curso				
446	Adiantamentos por conta de bens de domínio público				
	<b>Imobilizações incorpóreas</b>				
431	Despesas de instalação				
432	Despesas de investigação e de desenvolvimento				
433	Propriedade industrial e outros direitos				
443	Imobilizações em curso				
449	Adiantamentos por conta de imobilizações incorpóreas				
	<b>Imobilizações corpóreas</b>				
421	Terrenos e recursos naturais	219.357,63		219.357,63	219.357,63
422	Edifícios e outras construções	14.640.001,36	8.126.901,51	6.513.099,85	6.787.228,40
423	Equipamento básico	301.721,29	292.082,89	9.638,40	10.867,48
424	Equipamento de transporte	74.088,39	72.198,02	1.890,37	3.780,75
425	Ferramentas e utensílios				
426	Equipamento administrativo	77.305,08	66.770,40	10.534,68	14.532,53
427	Taras e vasilhame				
429	Outras imobilizações corpóreas	369.756,59	369.671,89	84,70	84,70
442	Imobilizações em curso	55.411,50		55.411,50	6.211,50
448	Adiantamento por conta de imobilizações corpóreas				
		15.737.641,84	8.927.624,71	6.810.017,13	7.042.062,99
	<b>Investimentos financeiros</b>				
411	Partes de capital	85.817,16		85.817,16	85.397,28
412	Obrigações e títulos de participação				
414	Investimentos em imóveis				
415	Outras aplicações financeiras				
441	Imobilizações em curso				
447	Adiantamentos por conta de investimentos financeiros				
		85.817,16		85.817,16	85.397,28
	<b>Circulante:</b>				
	<b>Existências:</b>				
36	Matérias Primas, subsidiárias e de consumo				
35	Produtos e trabalhos em curso				
34	Subprodutos, desperdícios, resíduos e refugos				
33	Produtos acabados e intermédios				
32	Mercadorias				
37	Adiantamentos por conta de compras				



CÓDIGO DAS CONTAS	ACTIVO	EXERCÍCIOS			
		N			N - 1
		AB	A/P	AL	AL
	<b>Dívidas de terceiros - Medio e longo prazos: (a)</b>				
282	Empréstimos concedidos de m/l prazo				
	<b>Dívidas de terceiros - Curto prazo:</b>				
28	Empréstimos concedidos				
211	Clientes c/c				
212	Contribuintes c/c				
213	Utentes c/c				
218	Clientes, contribuintes e utentes de cobrança duvidosa				
251	Devedores pela execução do orçamento				
229	Adiantamentos a fornecedores				
2619	Adiantamentos a fornecedores de imobilizado				
24	Estado e outros entes públicos				
264	Administração autárquica	107.503,41		107.503,41	224.709,18
262+263+267+268	Outros devedores	157.156,79		157.156,79	299.406,75
		264.660,20		264.660,20	524.115,93
	<b>Títulos negociáveis:</b>				
151	Ações				
152	Obrigações e títulos de participação				
153	Títulos de dívida pública				
159	Outros títulos				
18	Outras aplicações de tesouraria				
	<b>Depósitos em instituições financeiras e Caixa:</b>				
12	Depósitos em instituições financeiras	150.232,48		150.232,48	229.992,63
11	Caixa				
		150.232,48		150.232,48	229.992,63
	<b>Acréscimos e diferimentos:</b>				
271	Acréscimos de proveitos	343.116,10		343.116,10	164.773,48
272	Custos diferidos	28.351,99		28.351,99	615,00
		371.468,09		371.468,09	165.388,48
	<b>Total de amortizações .....</b>		8.927.624,71		
	<b>Total de provisões.....</b>				
	<b>Total do activo .....</b>	16.609.819,77	8.927.624,71	7.682.195,06	8.046.957,31

CÓDIGO DAS CONTAS	FUNDOS PRÓPRIOS E PASSIVO	EXERCÍCIOS	
		N	N - 1
	<b>Fundos próprios:</b>		
51	<b>Património</b>	5.273.729,95	5.273.729,95
55	Ajustamento de partes de capital em empresas		
56	Reservas de reavaliação		
	<b>Reservas:</b>		
571	Reservas legais	63.466,95	63.466,95
572	Reservas estatutárias		
573	Reservas contratuais		
574	Reservas livres		
575	Subsídios		
576	Doações		
577	Reservas decorrentes de transferências de activos		
59	Resultados transitados	-1.694.829,07	-1.555.855,59
88	Resultado líquido em exercício	-87.289,46	-138.973,48
		3.555.078,37	3.642.367,83
	<b>Passivo:</b>		
292	<b>Provisões para riscos e encargos</b>		
2312	<b>Dívidas a terceiros - Médio e longo prazos (a)</b>		
2312	Empréstimos obtidos de m/l prazo		
227	Fornecedores - contratos futuros		
2617	Fornecedores Imobilizado - contratos futuros		
26887	Credores diversos - contratos futuros		
	<b>Dívidas a terceiros - Curto Prazo</b>		
2311	Empréstimos de curto prazo		
269	Adiantamentos por conta de vendas		
221	Fornecedores c/c	186.905,53	244.569,14
228	Fornecedores - Facturas em recepção e conferência		291.774,03
252	Credores pela execução do orçamento		
219	Adiantamentos de clientes, contribuintes e utentes		
2611	Fornecedores de imobilizado c/c		4.655,79
24	Estado e outros entes públicos	7.326,32	7.350,17
264	Administração autárquica		
262+263+267+268	Outros credores	29.229,85	29.229,85
222+2612+262	Garantias e Cauções		
		223.461,70	577.578,98
	<b>Acréscimos e diferimentos:</b>		
273	Acréscimos de custos	431.594,32	198.197,80

CÓDIGO DAS CONTAS	FUNDOS PRÓPRIOS E PASSIVO	EXERCÍCIOS	
		N	N - 1
274	Proveitos diferidos	3.472.060,67	3.628.812,70
		3.903.654,99	3.827.010,50
	Total do passivo .....	4.127.116,69	4.404.589,48
	Total dos fundos próprios e do passivo .....	7.682.195,06	8.046.957,31

ORGÃO EXECUTIVO

Em \_\_\_ de \_\_\_\_\_ de \_\_\_



ORGÃO DELIBERATIVO

Em \_\_\_ de \_\_\_\_\_ de \_\_\_



**DEMONSTRAÇÃO DE RESULTADOS**

ENTIDADE AMTSM -

Ass. Mun. de Terras de Santa Maria

2018/01/01 a 2018/12/31

ANO 2018  
PÁG. 1

Código de Contas		Exercício	
		N	N - 1
61	Custos e perdas		
	Custos das mercadorias vendidas e das matérias consumidas:		
	Mercadorias		
	Matérias		
62	Fornecimentos e serviços externos:	1.011.642,05	931.543,19
	Custos com o pessoal:		
641+642	Remunerações	165.351,66	158.453,98
643 a 648	Encargos sociais	49.322,79	45.270,39
63	Transferências e subs. correntes concedidos e prestações sociais		203.724,37
66	Amortizações do exercício	312.532,69	347.439,09
67	Provisões do exercício		
65	Outros custos operacionais	98.486,11	117.396,93
	( A )	1.637.335,30	1.600.103,58
68	Custos e perdas financeiros	737,20	506,45
	( C )	1.638.072,50	1.600.610,03
69	Custos e perdas extraordinários	9.589,67	3.070,97
	( E )	1.647.662,17	1.603.681,00
88	Resultado líquido do exercício.....	-87.289,46	-138.973,48
	( X )	1.560.372,71	1.464.707,52
	Proveitos e ganhos		
	Vendas e prestações de serviços:		
7111	Venda de mercadorias		
7112+7113	Venda de produtos		
	( B )	7.519,69	16.048,08
712	Prestações de serviços	7.519,69	16.048,08
	( )	7.519,69	16.048,08
72	Impostos e taxas		
(a)	Variação da produção		
75	Trabalhos para a própria entidade		
73	Proveitos suplementares	287,69	6.758,20
74	Transferências e subsídios obtidos	1.394.844,66	1.278.643,10
76	Outros proveitos e ganhos operacionais		
	( B )	1.402.652,04	1.301.449,38
78	Proveitos e ganhos financeiros	419,67	5.982,81
	( D )	1.403.071,71	1.307.432,19
79	Proveitos extraordinários	157.301,00	157.275,33
	( F )	1.560.372,71	1.464.707,52
Resumo:	Resultados Operacionais: (B - A)	-234.683,26	-298.654,20
	Resultados Financeiros: (D - B) - (C - A)	-317,53	5.476,36
	Resultados Correntes: (D - C)	-235.000,79	-293.177,84
	Resultado Líquido do Exercício: (F - E)	-87.289,46	-138.973,48

Handwritten marks and initials in the top right corner.

ORGÃO EXECUTIVO

Em \_\_\_ de \_\_\_\_\_ de \_\_\_\_\_

*[Handwritten Signature]*

ORGÃO DELIBERATIVO

Em \_\_\_ de \_\_\_\_\_ de \_\_\_\_\_

\_\_\_\_\_

ENCONTRO DE CONTAS 2018 (a 31 de Dezembro de 2018)

6  


	CM OAZ		Indáqua Oliveira de Azeméis		Águas de S. João		CM SJM		CM VC		CM SMF		CM AROUCA		CM ESPINHO		Total	
	Débito	Crédito	Débito	Crédito	Débito	Crédito	Débito	Crédito	Débito	Crédito	Débito	Crédito	Débito	Crédito	Débito	Crédito		
Saldo a 01/Janeiro/2018	22 034,77 €		161 066,28 €		131 387,02 €		32 485,65 €		94 249,99 €		40 379,82 €		27 243,73 €		8 315,22 €		517 162,48 €	(valor com Águas de S. João e Indáqua Az)
Custos																		
Imputação de Custos	105 204,28 €		269 387,02 €	20 466,00 €	212 329,40 €	26 384,33 €	105 370,01 €	10 871,61 €	291 512,37 €	29 999,80 €	158 914,52 €	24 737,34 €	72 924,70 €	6,15 €	73 510,91 €			
Receitas																		
Imputação Receitas		101 028,12 €		313 471,23 €		262 095,78 €		93 162,78 €		343 901,64 €		166 456,56 €		83 245,36 €		71 233,20 €		
Pagamentos																		
Pagamentos																		
Saldo a 31/Dezembro/2018	-26 210,93 €		-96 516,07 €		-55 236,31 €		-33 821,27 €		-11 860,92 €		-8 100,44 €		-16 916,92 €		-10 592,93 €			
SALDO DEVEDOR (Municípios a quem a AMTSM deve)																	0,00 €	(Total conta 26.4.2)
SALDO CREDOR (Municípios de quem a AMTSM é credora)	26 210,93 €		96 516,07 €		55 236,31 €		33 821,27 €		11 860,92 €		8 100,44 €		16 916,92 €		10 592,93 €		259 255,79 €	107 503,41 €
																	(valor com Águas de S. João e Indáqua Az)	(Total conta 26.4.2. (não inclui Águas de S. João e Indáqua Az))

# MAPAS DE EXECUÇÃO ORÇAMENTAL

7.3.1 – MAPA DE CONTROLO ORÇAMENTAL - DESPESA

7.3.2 – MAPA DE CONTROLO ORÇAMENTAL – RECEITA

7.4 – EXECUÇÃO ANUAL DO PLANO PLURIANUAL DE INVESTIMENTOS

7.5 – MAPA DOS FLUXOS DE CAIXA

7.6 – MAPA DE OPERAÇÕES DE TESOURARIA



MAPA DO CONTROLO ORÇAMENTAL DA RECEITA

CLASSIFICAÇÃO ECONÓMICA		PREVISÕES CORRIGIDAS	RECEITAS POR COBRAR NO INÍCIO DO ANO	RECEITAS LIQUIDADAS	LIQUIDAÇÕES ANULADAS	RECEITAS COBRADAS BRUTAS	REEMBOLSOS/RESTITUIÇÕES		RECEITA COBRADA LIQUIDA	RECEITAS POR COBRAR NO FINAL DO ANO	GRÁF. EXEC. FINANC. DAS REC. (12) a
CÓDIGO	DESCRIÇÃO						EMITIDOS	PAGOS			
(1)	(2)	(3)	(4)	(5)	(6)	(7)	(8)	(9)	{ 10 = 7-9 }	{ 11=4+5-6-7 }	(12) a
	<b>RECEITAS CORRENTES</b>	<b>2.261.530,00</b>	<b>503.568,78</b>	<b>1.244.314,25</b>	<b>86.343,36</b>	<b>1.421.175,16</b>			<b>1.421.175,16</b>	<b>240.364,51</b>	<b>62,8</b>
02	IMPOSTOS INDIRECTOS	13.800,00	5.577,13	4.860,45	1.488,54	4.865,60			4.865,60	4.083,44	35,3
0202	OUTROS	13.800,00	5.577,13	4.860,45	1.488,54	4.865,60			4.865,60	4.083,44	35,3
020206	IMPOSTOS INDIRECTOS ESPECÍFICOS DAS AUTARQUIAS LOCAIS	13.800,00	5.577,13	4.860,45	1.488,54	4.865,60			4.865,60	4.083,44	35,3
02020699	Outros	13.800,00	5.577,13	4.860,45	1.488,54	4.865,60			4.865,60	4.083,44	35,3
0202069999	OUTROS	13.800,00	5.577,13	4.860,45	1.488,54	4.865,60			4.865,60	4.083,44	35,3
02020699904	Outros - ETAR's	1.100,00	3.916,85	2.092,45	956,26	1.999,60			1.999,60	3.053,44	181,8
02020699905	Outros - CIAMTSM	12.700,00	1.660,28	2.768,00	532,28	2.866,00			2.866,00	1.030,00	22,6
04	TAXAS, MULTAS E OUTRAS PENALIDADES	5.450,00	59,54	3.550,50		3.550,50			3.550,50	59,54	65,1
0401	TAXAS	5.450,00	59,54	3.550,50		3.550,50			3.550,50	59,54	65,1
040123	TAXAS ESPECÍFICAS DAS AUTARQUIAS LOCAIS	5.450,00	59,54	3.550,50		3.550,50			3.550,50	59,54	65,1
04012399	Outros	5.450,00	59,54	3.550,50		3.550,50			3.550,50	59,54	65,1
0401239999	Outras	5.450,00	59,54	3.550,50		3.550,50			3.550,50	59,54	65,1
04012399903	Outros - ETAR's	50,00	59,54							59,54	
04012399905	Outros - CIAMTSM	5.400,00		3.550,50		3.550,50			3.550,50		65,8
05	RENDIMENTOS DE PROPRIEDADE	100,00									
0502	JUROS - SOCIEDADES FINANCEIRAS	100,00									
050201	BANCOS E OUTRAS INSTITUIÇÕES FINANCEIRAS	100,00									
06	TRANSFERÊNCIAS CORRENTES	2.241.630,00	497.932,11	1.235.615,61	84.854,82	1.412.471,37			1.412.471,37	236.221,53	63,0
0601	SOCIEDADES E QUASE-SOCIEDADES NÃO FINANCEIRAS	1.081.231,51	278.217,02	481.716,42	37.395,91	575.567,01			575.567,01	146.970,52	53,2
060101	PÚBLICAS	575.452,08	121.856,95	212.329,40	16.929,91	262.095,78			262.095,78	55.160,66	45,5
06010101	Empresas Públicas	50,00									
06010102	Empresas Públicas Municipais e Intermunicipais	575.352,08	121.856,95	212.329,40	16.929,91	262.095,78			262.095,78	55.160,66	45,6
06010199	Outras	50,00									
060102	PRIVADAS	505.779,43	156.360,07	269.387,02	20.466,00	313.471,23			313.471,23	91.809,86	62,0
0603	ADMINISTRAÇÃO CENTRAL	38.000,00		30.956,92		30.956,92			30.956,92		81,5
060301	ESTADO	50,00		13.640,00		13.640,00			13.640,00		27280
06030199	Outros	50,00		13.640,00		13.640,00			13.640,00		27280
060306	ESTADO- PARTICIPAÇÃO COMUNITÁRIA EM PROJECTOS CO-FINANCIADOS	37.990,00		17.316,92		17.316,92			17.316,92		45,7
060307	SERVIÇOS E FUNDOS AUTÓNOMOS	50,00									
0605	ADMINISTRAÇÃO LOCAL	1.122.348,49	218.785,81	722.942,27	47.458,91	805.947,44			805.947,44	88.321,73	71,8
060501	CONTINENTE	1.122.348,49	218.785,81	722.942,27	47.458,91	805.947,44			805.947,44	88.321,73	71,8
06050101	CÂMARA MUNICIPAL DE OLIVEIRA DE AZEMÉIS	137.130,00	20.987,32	83.773,67		81.480,98			81.480,98	23.280,01	59,4
06050102	CÂMARA MUNICIPAL DE SÃO JOÃO DA MADEIRA	121.830,00	30.367,66	87.918,22	9.439,95	86.490,26			86.490,26	22.355,67	71,0
06050103	CÂMARA MUNICIPAL DE VALE DE CAMBRA	362.098,99	93.994,89	253.148,97	13.599,80	326.038,28			326.038,28	7.505,78	90,0
06050104	CÂMARA MUNICIPAL DE AROUCA	124.800,00	26.383,87	71.476,39	6,15	80.967,74			80.967,74	16.886,37	64,9
06050105	CÂMARA MUNICIPAL DE SANTA MARIA DA FEIRA	266.839,50	38.984,82	154.097,02	24.413,01	160.967,86			160.967,86	7.700,97	60,3
06050106	MUNICÍPIO DE ESPINHO	109.600,00									

(a) (12 = 10 / 3 \* 100)

MAPA DO CONTROLO ORÇAMENTAL DA RECEITA

ENTIDADE AMTSM -

Ass. Mun. de Terras de Santa Maria

Periodo: 2018/01/01 a 2018/12/31

CLASSIFICAÇÃO ECONÓMICA		PREVISÕES CORRIGIDAS	RECEITAS POR COBRAR NO INICIO DO ANO	RECEITAS LIQUIDADAS	LIQUIDAÇÕES ANULADAS	RECEITAS COBRADAS BRUTAS	REEMBOLSOS/RESTITUIÇÕES		RECEITA COBRADA LIQUIDA	RECEITAS POR COBRAR NO FINAL DO ANO	GRAU EXEC. FINAN. DAS REC. (12) a
CÓDIGO	DESCRIÇÃO						EMITIDOS	PAGOS			
(1)	(2)	(3)	(4)	(5)	(6)	(7)	(8)	(9)	(10 = 7-9)	(11=4+5-6-7)	(12) a
06050199	Outros	50,00	8.067,25	72.528,00		70.002,32			70.002,32	10.592,93	14000 4.6
<b>0607</b>	INSTITUIÇÕES SEM FINS LUCRATIVOS	<b>50,00</b>	929,28							<b>929,28</b>	
060701	INSTITUIÇÕES SEM FINS LUCRATIVOS	50,00	929,28							929,28	
<b>07</b>	VENDA DE BENS E SERVIÇOS CORRENTES	<b>300,00</b>									
<b>0701</b>	VENDA DE BENS	<b>100,00</b>									
070102	LIVROS E DOCUMENTAÇÃO TÉCNICA	50,00									
070199	OUTROS	50,00									
<b>0702</b>	SERVIÇOS	<b>200,00</b>									
<b>070209</b>	SERVIÇOS ESPECÍFICOS DAS AUTARQUIAS	<b>150,00</b>									
07020901	Saneamento	50,00									
07020909	Reembolso de Seguros	50,00									
07020999	Outros	50,00									
070299	OUTROS	50,00									
<b>08</b>	OUTRAS RECEITAS CORRENTES	<b>250,00</b>		287,69		287,69			287,69		115.1
<b>0801</b>	OUTRAS	<b>250,00</b>		287,69		287,69			287,69		115.1
<b>080199</b>	OUTRAS	<b>250,00</b>		287,69		287,69			287,69		115.1
08019901	INDEMNIZAÇÃO POR DETERIORAÇÃO, ROUBO E EXTRAVIO DE BENS PATRIMONIAIS	50,00									
08019902	INDEMNIZAÇÃO DE ESTRAGOS PROVOCADOS POR OUTRÉM EM VIATURAS OU EM QQ OUTROS EQUIPAMENTOS ÀS AL'S	50,00									
08019903	IVA REEMBOLSADO	50,00									
08019904	IVA INVERSÃO DA LIQUIDAÇÃO	50,00									
08019999	DIVERSAS	50,00		287,69		287,69			287,69		575.4
	<b>RECEITAS DE CAPITAL</b>	<b>85.750,00</b>	20.159,65	<b>84.494,52</b>	27.610,41	<b>53.080,22</b>			<b>53.080,22</b>	<b>23.963,54</b>	61.9
<b>09</b>	VENDAS DE BENS DE INVESTIMENTO	<b>50,00</b>									
<b>0904</b>	OUTROS BENS DE INVESTIMENTO	<b>50,00</b>									
<b>090401</b>	SOCIEDADES E QUASE-SOCIEDADES NÃO FINANCEIRA	<b>50,00</b>									
09040103	Outros	50,00									
<b>10</b>	TRANSFERÊNCIAS DE CAPITAL	<b>85.600,00</b>	20.159,65	<b>84.494,52</b>	27.610,41	<b>53.080,22</b>			<b>53.080,22</b>	<b>23.963,54</b>	62.0
<b>1001</b>	SOCIEDADES E QUASE-SOCIEDADES NÃO FINANCEIRAS	<b>58.560,00</b>	14.236,28		9.454,42					<b>4.781,86</b>	
<b>100101</b>	PÚBLICAS	<b>36.040,00</b>	9.454,42		9.454,42						
10010101	Empresas Públicas	50,00									
10010102	EMPRESAS PÚBLICAS MUNICIPAIS E INTERMUNICIPAIS	35.940,00	9.454,42		9.454,42						
10010199	Outras	50,00									
100102	PRIVADAS	22.520,00	4.781,86							4.781,86	
<b>1003</b>	ADMINISTRAÇÃO CENTRAL	<b>100,00</b>									
<b>100301</b>	ESTADO	<b>50,00</b>									
10030199	Outros	50,00									

(a) (12 = 10 / 3 \* 100)



MAPA DO CONTROLO ORÇAMENTAL DA RECEITA

65  
ANO 2018  
PÁG. 3

ENTIDADE AMTSM -

Ass. Mun. de Terras de Santa Maria

Período: 2018/01/01 a 2018/12/31

CLASSIFICAÇÃO ECONÓMICA		PREVISÕES CORRIGIDAS	RECEITAS POR COBRAR NO INÍCIO DO ANO	RECEITAS LIQUIDADAS	LIQUIDAÇÕES ANULADAS	RECEITAS COBRADAS BRUTAS	REEMBOLSOS/RESTITUIÇÕES		RECEITA COBRADA LIQUIDA	RECEITAS POR COBRAR NO FINAL DO ANO	EXERCÍCIO FINANCIAL DAS REC. (12)a
CÓDIGO	DESCRIÇÃO						EMITIDOS	PAGOS			
(1)	(2)	(3)	(4)	(5)	(6)	(7)	(8)	(9)	(10 = 7-9)	(11=4+5-6-7)	(12)a
100307	ESTADO- PARTICIPAÇÃO COMUNITÁRIA EM PROJECTOS CO-FINANCIADOS	50,00									
<b>1005</b>	ADMINISTRAÇÃO LOCAL	<b>26.890,00</b>	5.923,37	<b>84.494,52</b>	<b>18.155,99</b>	<b>53.080,22</b>			<b>53.080,22</b>	<b>19.181,68</b>	197.4
<b>100501</b>	CONTINENTE	<b>26.890,00</b>	5.923,37	<b>84.494,52</b>	<b>18.155,99</b>	<b>53.080,22</b>			<b>53.080,22</b>	<b>19.181,68</b>	197.4
10050101	Câmara Municipal de Oliveira de Azeméis	10.964,00	1.047,45	21.430,61		19.547,14			19.547,14	2.930,92	178.3
10050102	Câmara Municipal de São João da Madeira	3.246,00	2.117,99	17.451,79	1.431,66	6.672,52			6.672,52	11.465,60	205.6
10050103	Câmara Municipal de Vale de Cambra	5.260,00	255,10	38.363,40	16.400,00	17.863,36			17.863,36	4.355,14	339.6
10050104	Câmara Municipal de Arouca	2.060,00	859,86	1.448,31		2.277,62			2.277,62	30,55	110.6
10050105	Câmara Municipal de Santa Maria da Feira	3.670,00	1.395,00	4.817,50	324,33	5.488,70			5.488,70	399,47	149.6
10050106	Câmara Municipal de Espinho	1.640,00									
10050199	OUTRAS	50,00	247,97	982,91		1.230,88			1.230,88		2461.8
<b>1007</b>	INSTITUIÇÕES SEM FINS LUCRATIVOS	<b>50,00</b>									
100701	INSTITUIÇÕES SEM FINS LUCRATIVOS	50,00									
<b>13</b>	OUTRAS RECEITAS DE CAPITAL	<b>100,00</b>									
<b>1301</b>	OUTRAS	<b>100,00</b>									
130101	INDEMNIZAÇÕES	50,00									
130199	OUTRAS	50,00									
	<b>OUTRAS RECEITAS</b>	<b>196.169,83</b>	<b>387,50</b>	<b>548,76</b>		<b>604,11</b>			<b>604,11</b>	<b>332,15</b>	0.3
<b>15</b>	REPOSIÇÕES NÃO ABATIDAS NOS PAGAMENTOS	<b>100,00</b>	387,50	<b>548,76</b>		<b>604,11</b>			<b>604,11</b>	<b>332,15</b>	604.1
<b>1501</b>	REPOSIÇÕES NÃO ABATIDAS NOS PAGAMENTOS	<b>100,00</b>	387,50	<b>548,76</b>		<b>604,11</b>			<b>604,11</b>	<b>332,15</b>	604.1
150101	REPOSIÇÕES NÃO ABATIDAS NOS PAGAMENTOS	100,00	387,50	548,76		604,11			604,11	332,15	604.1
<b>16</b>	SALDO DA GERÊNCIA ANTERIOR	<b>196.069,83</b>									
<b>1601</b>	SALDO ORÇAMENTAL	<b>196.069,83</b>									
160101	NA POSSE DO SERVIÇO	196.069,83									
<b>TOTAL</b>		<b>2.543.449,83</b>	<b>524.115,93</b>	<b>1.329.357,53</b>	<b>113.953,77</b>	<b>1.474.859,49</b>			<b>1.474.859,49</b>	<b>264.660,20</b>	<b>58.0</b>

(a) (12 = 10 / 3 \* 100)

Em \_\_\_ de \_\_\_\_\_ de \_\_\_\_

Em \_\_\_ de \_\_\_\_\_ de \_\_\_\_







CLASSIFICAÇÃO		DOTAÇÕES CORRIGIDAS	COMPROMISSOS ASSUMIDOS			DESPESA PAGA	DIFERENÇAS			GRAU DE EXECUÇÃO ORÇAMENTAL DA DESPESA (11) a)
ECONÓMICA (1)	DESCRIÇÃO (2)		EXERCÍCIO (4)	EXERCÍCIOS FUTUROS (5)	TOTAL (6)		DOTAÇÃO NÃO COMPROMETIDA (8 = 3 - 4)	SALDO (9 = 3 - 7)	COMPROMISSOS POR PAGAR (10 = 4 - 7)	
<b>0805</b>	<b>ADMINISTRAÇÃO LOCAL</b>	<b>960,00</b>					<b>900,00</b>	<b>900,00</b>		
<b>080501</b>	<b>CONTINENTE</b>	<b>900,00</b>					<b>900,00</b>	<b>900,00</b>		
<b>08050101</b>	<b>MUNICÍPIOS</b>	<b>600,00</b>					<b>600,00</b>	<b>600,00</b>		
0805010101	CÂMARA MUNICIPAL DE OLIVEIRA DE AZEITEIS	100,00					100,00	100,00		
0805010102	CÂMARA MUNICIPAL DE SÃO JOÃO DA MADEIRA	100,00					100,00	100,00		
0805010103	CÂMARA MUNICIPAL DE VALE DE CAMBRA	100,00					100,00	100,00		
0805010104	CÂMARA MUNICIPAL DE SANTA MARIA DA FEIRA	100,00					100,00	100,00		
0805010105	CÂMARA MUNICIPAL DE AROUCA	100,00					100,00	100,00		
0805010199	OUTROS MUNICÍPIOS	100,00					100,00	100,00		
08050193	SERVIÇOS AUTÓNOMOS DA ADMINISTRAÇÃO LOCAL	100,00					100,00	100,00		
08050104	ASSOCIAÇÕES DE MUNICÍPIOS	100,00					100,00	100,00		
08050106	OUTROS	100,00					100,00	100,00		
<b>0907</b>	<b>INSTITUIÇÕES SEM FINS LUCRATIVOS</b>	<b>100,00</b>					<b>100,00</b>	<b>100,00</b>		
090701	INSTITUIÇÕES SEM FINS LUCRATIVOS-	100,00					100,00	100,00		
<b>09</b>	<b>ACTIVOS FINANCEIROS</b>	<b>100,00</b>					<b>100,00</b>	<b>100,00</b>		
<b>0907</b>	<b>AÇÕES E OUTRAS PARTICIPAÇÕES</b>	<b>100,00</b>					<b>100,00</b>	<b>100,00</b>		
090701	SOCIEDADES E QUASE-SOCIEDADES NÃO FINANCEIRAS- PRIVADAS	100,00					100,00	100,00		
<b>11</b>	<b>OUTRAS DESPESAS DE CAPITAL</b>	<b>800,00</b>					<b>800,00</b>	<b>800,00</b>		
<b>1102</b>	<b>DIVERSAS</b>	<b>800,00</b>					<b>800,00</b>	<b>800,00</b>		
110299	OUTRAS	800,00					800,00	800,00		
<b>TOTAL</b>		<b>2.543.449,83</b>	<b>2.136.998,29</b>	<b>6.310.909,60</b>	<b>10.447.907,89</b>	<b>1.554.547,17</b>	<b>406.451,54</b>	<b>988.902,66</b>	<b>582.451,12</b>	<b>61,12</b>

(a) (11 = 7 / 3 - 100)

Em \_\_\_ de \_\_\_\_\_ de \_\_\_\_\_

Em \_\_\_ de \_\_\_\_\_ de \_\_\_\_\_

OBJETIVO PROGRAMA	DESCRIÇÃO	MONTANTE PREVISTO			MONTANTE EXECUTADO			EXEC. FINAN CEIRA ANUAL	EXEC. FINAN CEIRA GLOBAL
		ANO	ANOS SEQUINTE	TOTAL	ANOS ANTERIORES	ANO	TOTAL	% (a)	% (b)
<b>01</b>	<b>FUNÇÕES GERAIS</b>	<b>70.000,00</b>	<b>249.800,00</b>	<b>319.800,00</b>		<b>37.977,79</b>	<b>37.977,79</b>	<b>54.25</b>	<b>11.88</b>
0101	SERVIÇOS GERAIS DE ADMINISTRAÇÃO PÚBLICA	70.000,00	249.800,00	319.800,00		37.977,79	37.977,79	54.25	11.88
010101	ADMINISTRAÇÃO GERAL	70.000,00	249.800,00	319.800,00		37.977,79	37.977,79	54.25	11.88
<b>02</b>	<b>FUNÇÕES SOCIAIS</b>	<b>481.979,83</b>	<b>7.426.400,00</b>	<b>7.908.379,83</b>		<b>190.369,05</b>	<b>190.369,05</b>	<b>39.50</b>	<b>2.41</b>
0204	HEBITAÇÃO E SERVIÇOS COLECTIVOS	481.979,83	7.426.400,00	7.908.379,83		190.369,05	190.369,05	39.50	2.41
020403	SANEAMENTO	310.975,00	6.611.100,00	6.922.075,00		136.475,77	136.475,77	43.89	1.97
020406	PROTECÇÃO DO MEIO AMBIENTE	171.004,83	815.300,00	986.304,83		53.893,28	53.893,28	31.52	5.46
<b>03</b>	<b>FUNÇÕES ECONÓMICAS</b>	<b>292.575,00</b>	<b>259.600,00</b>	<b>552.175,00</b>		<b>214.798,12</b>	<b>214.798,12</b>	<b>73.42</b>	<b>38.90</b>
0303	TRANSPORTES E COMUNICAÇÕES	97.200,00		97.200,00		49.200,00	49.200,00	50.62	50.62
030300	TRANSPORTES E COMUNICAÇÕES	97.200,00		97.200,00		49.200,00	49.200,00	50.62	50.62
0305	OUTRAS FUNÇÕES ECONÓMICAS	195.375,00	259.600,00	454.975,00		165.598,12	165.598,12	84.76	36.40
030500	OUTRAS FUNÇÕES ECONÓMICAS	195.375,00	259.600,00	454.975,00		165.598,12	165.598,12	84.76	36.40
	<b>TOTAL GERAL .....</b>	<b>644.554,63</b>	<b>7.935.800,00</b>	<b>8.780.354,83</b>		<b>443.144,96</b>	<b>443.144,96</b>	<b>52.47</b>	<b>5.05</b>

## Anotações

- a) Execução Financeira Anual = (Executado no Ano \* 100) / Previsto no Ano
- b) Execução Financeira Global = (Total Executado \* 100) / (Realizado em Anos Anteriores + Total Previsto)









Anotações

a) Execução Financeira Anual = (Executado no Ano \* 100) / Previsto no Ano

b) Execução Financeira Global = (Total Executado \* 100) / (Realizado em Anos Anteriores + Total Previsto)

Em \_\_\_\_ de \_\_\_\_ de \_\_\_\_

---

Em \_\_\_\_ de \_\_\_\_ de \_\_\_\_

---

74

MA

AS

9

OBJECTIVO PROGRAMA	DESCRIÇÃO	MONTANTE PREVISTO			MONTANTE EXECUTADO			EXEC. FINAN CEIRA ANUAL	EXEC. FINAN CEIRA GLOBAL
		ANO	ANOS SEQUENTES	TOTAL	ANOS ANTERIORES	ANO	TOTAL	% (a)	% (b)
<b>01</b>	<b>FUNÇÕES GERAIS</b>	<b>17.800,00</b>	<b>66.000,00</b>	<b>83.800,00</b>		<b>1.490,15</b>	<b>1.490,15</b>	<b>9.37</b>	<b>1.78</b>
0101	SERVIÇOS GERAIS DE ADMINISTRAÇÃO PÚBLICA	17.800,00	66.000,00	83.800,00		1.490,15	1.490,15	8.37	1.78
010101	ADMINISTRAÇÃO GERAL	17.800,00	66.000,00	83.800,00		1.490,15	1.490,15	8.37	1.78
<b>02</b>	<b>FUNÇÕES SOCIAIS</b>	<b>47.694,83</b>	<b>401.200,00</b>	<b>448.894,83</b>		<b>21.603,20</b>	<b>21.603,20</b>	<b>45.29</b>	<b>4.81</b>
0204	HABITAÇÃO E SERVIÇOS COLECTIVOS	47.694,83	401.200,00	448.894,83		21.603,20	21.603,20	45.29	4.81
020403	SENERAMENTO	18.700,00	53.500,00	72.200,00		11.805,30	11.805,30	63.13	16.35
020406	PROTECÇÃO DO MEIO AMBIENTE	28.994,83	347.700,00	376.694,83		9.797,90	9.797,90	33.79	2.60
<b>03</b>	<b>FUNÇÕES ECONÓMICAS</b>	<b>97.200,00</b>		<b>97.200,00</b>		<b>49.200,00</b>	<b>49.200,00</b>	<b>50.62</b>	<b>50.62</b>
0303	TRANSPORTES E COMUNICAÇÕES	97.200,00		97.200,00		49.200,00	49.200,00	50.62	50.62
030300	TRANSPORTES E COMUNICAÇÕES	97.200,00		97.200,00		49.200,00	49.200,00	50.62	50.62
<b>TOTAL GERAL .....</b>		<b>162.694,83</b>	<b>467.200,00</b>	<b>629.894,83</b>		<b>72.293,35</b>	<b>72.293,35</b>	<b>44.43</b>	<b>11.48</b>

**Anotações**

a) Execução Financeira Anual = (Executado no Ano / 100) / Previsto no Ano

b) Execução Financeira Global = (Total Executado / 100) / (Realizado em Anos Anteriores + Total Previsto)



OBJETIVO	CÓDIGO DA CLASSIFIC. ECONÔMICA	CÓDIGO/ANO/TIPO/NÚMERO DO PROJ. AÇÃO	DESCRIÇÃO	FORMA DE REALIZAÇÃO	FONTE DE FINANCIAMENTO			DÉBITOS		MONTANTE PREVISTO			MONTANTE EXECUTADO			EXEC. FINAN.	EXEC. GLOBL.		
					AC	AA	FC	INICIO	FIM	ANOS	ANOS SEQUENTES	TOTAL	ANOS ANTERIORES	ANO	TOTAL	ANUAL	GLOBAL		
																		ANUAL	GLOBAL
<b>A TRANSPORTAR ...</b>										129.294,83	645.200,00	774.494,83		36.077,87	36.077,87				
3.	01/07010413	0101	2018	I	1	Centro de Educação e Valorização Ambiental da AMTSM							50,00						
	01/07010601	0101	2018	I	1	Centro de Educação e Valorização Ambiental da AMTSM							50,00						
	01/07010602	0101	2018	I	1	Centro de Educação e Valorização Ambiental da AMTSM							50,00						
	01/07011001	0101	2018	I	1	Centro de Educação e Valorização Ambiental da AMTSM							50,00						
	01/07011302	0101	2018	I	1	Centro de Educação e Valorização Ambiental da AMTSM							50,00						
	01/070111	0101	2018	I	1	Centro de Educação e Valorização Ambiental da AMTSM							50,00						
			<b>0102</b>	<b>2018</b>	<b>I</b>	<b>2</b>	<b>Valorização de Resíduos - AMTSM</b>	OUTRA	100,0	2018/01/01	2021/12/31			<b>300,00</b>	<b>1.200,00</b>	<b>1.500,00</b>			
		01/07010413	0102	2018	I	2	Valorização de Resíduos - AMTSM							50,00					
		01/07010601	0102	2018	I	2	Valorização de Resíduos - AMTSM							50,00					
		01/07010602	0102	2018	I	2	Valorização de Resíduos - AMTSM							50,00					
		01/07011001	0102	2018	I	2	Valorização de Resíduos - AMTSM							50,00					
		01/07011002	0102	2018	I	2	Valorização de Resíduos - AMTSM							50,00					
		01/070111	0102	2018	I	2	Valorização de Resíduos - AMTSM							50,00					
							<b>Funções econômicas</b>							<b>97.200,00</b>	<b>97.200,00</b>	<b>49.200,00</b>	<b>49.200,00</b>	<b>50,62</b>	<b>50,62</b>
		01/07030304	0101	2017	I	2	Plano Promoção da Eficiência ao Consumo (PEEC) da Energia Elétrica	EMPREGADA	80,0	20,0	2017/01/02	2017/12/31							
	3.3.						<b>Transportes e comunicações</b>							<b>97.200,00</b>	<b>97.200,00</b>	<b>49.200,00</b>	<b>49.200,00</b>	<b>50,62</b>	<b>50,62</b>
	3.3.1.						<b>Transportes rodoviários</b>							<b>97.200,00</b>	<b>97.200,00</b>	<b>49.200,00</b>	<b>49.200,00</b>	<b>50,62</b>	<b>50,62</b>
			01	2011			<b>TRANSPORTES RODUVIÁRIOS</b>							<b>97.200,00</b>	<b>97.200,00</b>	<b>49.200,00</b>	<b>49.200,00</b>	<b>50,62</b>	<b>50,62</b>
		01/07030301	0101	2013	I	1	Variante Chão D'Água a Carregosa - nó A32	OUTRA	100,0		2011/02/01	2020/12/31							
		0101	2016	I	1	Expansão e reforço da capacitação das áreas de Acolhimento Empresarial EMV	EMPREGADA	100,0		2016/01/01	2020/12/31								
	01/070301	0101	2016	I	1	Expansão e reforço da capacitação das áreas de Acolhimento Empresarial EMV							97.200,00	97.200,00	49.200,00	49.200,00	50,62	50,62	
	01/07030311	0101	2016	I	1	Expansão e reforço da capacitação das áreas de Acolhimento Empresarial EMV													
<b>TOTAL GERAL .....</b>										<b>226.194,83</b>	<b>646.400,00</b>	<b>873.194,83</b>		<b>85.277,87</b>	<b>85.277,87</b>	<b>37,60</b>	<b>9,17</b>		

**Anotações**

- a) Execução Financeira Anual = (Executado no Ano ÷ 100) | Previsto no Ano
- b) Execução Financeira Global = (Total Executado ÷ 100) | (Realizado em Anos Anteriores ÷ Total Previsto)

Em \_\_\_\_ de \_\_\_\_ de \_\_\_\_

Em \_\_\_\_ de \_\_\_\_ de \_\_\_\_

OBJECTIVO PROGRAMA	DESCRIÇÃO	MONTANTE PREVISTO			MONTANTE EXECUTADO			EXEC. FINAN CEIRA ANUAL	EXEC. FINAN CEIRA GLOBAL
		ANO	ANOS SEGUINTE	TOTAL	ANOS ANTERIORES	ANO	TOTAL	% (a)	% (b)
<b>01</b>	<b>FUNÇÕES GERAIS</b>	52.200,00	183.800,00	236.000,00		36.487,64	36.487,64	69.90	15.46
0101	SERVIÇOS GERAIS DE ADMINISTRAÇÃO PÚBLICA	52.200,00	183.800,00	236.000,00		36.487,64	36.487,64	69.90	15.46
010101	ADMINISTRAÇÃO GERAL	52.200,00	183.800,00	236.000,00		36.487,64	36.487,64	69.90	15.46
<b>02</b>	<b>FUNÇÕES SOCIAIS</b>	434.285,00	7.025.200,00	7.459.485,00		168.765,85	168.765,85	38.86	2.26
0204	HABITAÇÃO E SERVIÇOS COLECTIVOS	434.285,00	7.025.200,00	7.459.485,00		168.765,85	168.765,85	38.86	2.26
020403	SANEAMENTO	292.275,00	6.557.600,00	6.849.875,00		124.670,47	124.670,47	42.66	1.82
020406	PROTECÇÃO DO MEIO AMBIENTE	142.010,00	467.600,00	609.610,00		44.095,38	44.095,38	31.05	7.23
<b>03</b>	<b>FUNÇÕES ECONÓMICAS</b>	195.375,00	259.600,00	454.975,00		165.598,12	165.598,12	84.76	36.40
0305	OUTRAS FUNÇÕES ECONÓMICAS	195.375,00	259.600,00	454.975,00		165.598,12	165.598,12	84.76	36.40
030500	OUTRAS FUNÇÕES ECONÓMICAS	195.375,00	259.600,00	454.975,00		165.598,12	165.598,12	84.76	36.40
TOTAL GERAL .....		661.860,00	7.468.600,00	8.150.460,00		370.851,61	370.851,61	54.39	4.55

**Anotações**

a) Execução Financeira Anual = (Executado no Ano ' 100) / Previsto no Ano

b) Execução Financeira Global = (Total Executado ' 100) / (Realizado em Anos Anteriores + Total Previsto)







Em \_ de \_\_\_\_\_ de \_\_\_\_  
\_\_\_\_\_

Em \_ de \_\_\_\_\_ de \_\_\_\_  
\_\_\_\_\_



RESUMO DOS FLUXOS DE CAIXA

ENTIDADE AMTSM

Ass. Mun. de Terras de Santa Maria

ANO 2018 PAG. 1

82

Recebimentos			Pagamentos		
Saldo da gerência anterior .....		229.992,63	Despesas orçamentais .....		1.554.547,17
Execução orçamental .....	196.069,83		Correntes .....	1.469.269,30	
Operações de tesouraria .....	33.922,80		Capital .....	85.277,87	
Receitas orçamentais .....		1.474.859,49	Operações de tesouraria .....		52.811,09
Correntes .....	1.421.175,16		Saldo para a gerência seguinte ...		150.232,48
Capital .....	53.080,22		Execução orçamental .....	116.382,15	
Outras .....	604,11		Operações de tesouraria .....	33.850,33	
Operações de tesouraria .....		52.738,62	Total .....		1.757.590,74
Total .....		1.757.590,74			

ORGÃO EXECUTIVO  
 Em \_\_\_ de \_\_\_\_\_ de \_\_\_\_

ORGÃO DELIBERATIVO  
 Em \_\_\_ de \_\_\_\_\_ de \_\_\_\_  
 \_\_\_\_\_

FLUXOS DE CAIXA

ENTIDADE AMTSM  
PERÍODO 2018/01/01 A 2018/12/31

Ass. Mun. de Terras de Santa Maria

ANO 2018  
Pág. 1

83  
JA  
B

RECEBIMENTOS		
SALDO DA GERÊNCIA ANTERIOR .....		229.992,63
EXECUÇÃO ORÇAMENTAL .....	196.069,83	
OPERAÇÕES DE TESOUREARIA .....	33.922,80	
RECEITAS ORÇAMENTAIS .....		1.474.859,49
02 IMPOSTOS INDIRECTOS	4.865,60	
0202 OUTROS	4.865,60	
020206 IMPOSTOS INDIRECTOS ESPECÍFICOS DAS AUTARQUIAS LOCAIS	4.865,60	
02020699 Outros	4.865,60	
0202069999 OUTROS	4.865,60	
020206999904 Outros - ETAR's	1.999,60	
020206999905 Outros - CIAMTSM	2.866,00	
04 TAXAS, MULTAS E OUTRAS PENALIDADES	3.550,50	
0401 TAXAS	3.550,50	
040123 TAXAS ESPECÍFICAS DAS AUTARQUIAS LOCAIS	3.550,50	
04012399 Outros	3.550,50	
0401239999 Outras	3.550,50	
040123999905 Outros - CIAMTSM	3.550,50	
06 TRANSFERÊNCIAS CORRENTES	1.412.471,37	
0601 SOCIEDADES E QUASE-SOCIEDADES NÃO FINANCEIRAS	575.567,01	
060101 PÚBLICAS	262.095,78	
06010102 Empresas Públicas Municipais e Intermunicipais	262.095,78	
060102 PRIVADAS	313.471,23	
0603 ADMINISTRAÇÃO CENTRAL	30.956,92	
060301 ESTADO	13.640,00	
06030199 Outros	13.640,00	
060306 ESTADO- PARTICIPAÇÃO COMUNITÁRIA EM PROJECTOS CO-FINANCIADO	17.316,92	
0605 ADMINISTRAÇÃO LOCAL	805.947,44	
060501 CONTINENTE	805.947,44	
06050101 CÂMARA MUNICIPAL DE OLIVEIRA DE AZEMÉIS	81.480,98	
06050102 CÂMARA MUNICIPAL DE SÃO JOÃO DA MADEIRA	86.490,26	
06050103 CÂMARA MUNICIPAL DE VALE DE CAMBRA	326.038,28	
06050104 CÂMARA MUNICIPAL DE AROUCA	80.967,74	
06050105 CÂMARA MUNICIPAL DE SANTA MARIA DA FEIRA	160.967,86	
06050199 Outros	70.002,32	
08 OUTRAS RECEITAS CORRENTES	287,69	
0801 OUTRAS	287,69	
080199 OUTRAS	287,69	
08019999 DIVERSAS	287,69	
10 TRANSFERÊNCIAS DE CAPITAL	53.080,22	
1005 ADMINISTRAÇÃO LOCAL	53.080,22	
100501 CONTINENTE	53.080,22	
10050101 Câmara Municipal de Oliveira de Azeméis	19.547,14	
10050102 Câmara Municipal de São João da Madeira	6.672,52	
10050103 Câmara Municipal de Vale de Cambra	17.863,36	
10050104 Câmara Municipal de Arouca	2.277,62	
10050105 Câmara Municipal de Santa Maria da Feira	5.488,70	
10050199 OUTRAS	1.230,88	
15 REPOSIÇÕES NÃO ABATIDAS NOS PAGAMENTOS	604,11	
1501 REPOSIÇÕES NÃO ABATIDAS NOS PAGAMENTOS	604,11	
150101 REPOSIÇÕES NÃO ABATIDAS NOS PAGAMENTOS	604,11	
TOTAL DAS RECEITA CORRENTES.....	1.421.175,16	
TOTAL DAS RECEITA DE CAPITAL.....	53.080,22	
TOTAL DE OUTRAS RECEITAS .....	604,11	
OPERAÇÕES DE TESOUREARIA .....		52.738,62
TOTAL .....		1.757.590,74

FLUXOS DE CAIXA

ENTIDADE AMTSM  
PERÍODO 2018/01/01 A 2018/12/31

Ass. Mun. de Terras de Santa Maria

ANO 2018  
Pág. 2

84  
M  
S  
S

PAGAMENTOS			1.554.547,17
<b>DESPESAS ORÇAMENTAIS .....</b>			
<b>01</b>	<b>DESPESAS COM O PESSOAL</b>	<b>211.852,28</b>	
<b>0101</b>	<b>REMUNERAÇÕES CERTAS E PERMANENTES</b>	<b>163.617,24</b>	
<b>010104</b>	<b>PESSOAL DOS QUADROS- REGIME DO CONTRATO INDIVIDUAL</b>	<b>81.473,45</b>	
01010401	PESSOAL EM FUNÇÕES	81.473,45	
010109	PESSOAL EM QUALQUER OUTRA SITUAÇÃO	44.285,95	
010111	REPRESENTAÇÃO	9.336,36	
010113	SUBSÍDIO DE REFEIÇÃO	7.946,82	
010114	SUBSÍDIOS DE FÉRIAS E NATAL	20.501,43	
010115	REMUNERAÇÕES POR DOENÇA E MATERNIDADE / PATERNIDADE	73,23	
<b>0102</b>	<b>ABONOS VARIÁVEIS OU EVENTUAIS</b>	<b>27,72</b>	
010204	AJUDAS DE CUSTO	27,72	
<b>0103</b>	<b>SEGURANÇA SOCIAL</b>	<b>48.207,32</b>	
010303	SUBSÍDIO FAMILIAR A CRIANÇAS E JOVENS	665,04	
<b>010305</b>	<b>CONTRIBUIÇÕES PARA A SEGURANÇA SOCIAL</b>	<b>45.583,74</b>	
01030501	ASSISTÊNCIA NA DOENÇA DOS FUNCIONÁRIOS PÚBLICOS	7.969,54	
<b>01030502</b>	<b>SEGURANÇA SOCIAL DOS FUNCIONÁRIOS PÚBLICOS</b>	<b>37.067,49</b>	
0103050201	CAIXA GERAL DE APOSENTAÇÕES	29.337,94	
0103050202	REGIME GERAL	7.729,55	
01030503	OUTROS	546,71	
<b>010309</b>	<b>SEGUROS</b>	<b>1.958,54</b>	
01030901	SEGUROS DE ACIDENTES DE TRABALHO E DOENÇAS PROFISS	1.958,54	
<b>02</b>	<b>AQUISIÇÃO DE BENS E SERVIÇOS</b>	<b>1.138.783,05</b>	
<b>0201</b>	<b>AQUISIÇÃO DE BENS</b>	<b>31.910,76</b>	
<b>020102</b>	<b>COMBUSTÍVEIS E LUBRIFICANTES</b>	<b>2.896,03</b>	
02010201	Gasolina	607,85	
02010202	Gasóleo	2.288,18	
020104	LIMPEZA E HIGIENE	302,04	
020108	MATERIAL DE ESCRITÓRIO	2.649,59	
020109	PRODUTOS QUÍMICOS E FARMACÊUTICOS	2.157,05	
020111	MATERIAL DE CONSUMO CLÍNICO	1.444,48	
020115	PRÊMIOS, CONDECORAÇÕES E OFERTAS	30,00	
020117	FERRAMENTAS E UTENSÍLIOS	1.225,06	
020118	LIVROS E DOCUMENTAÇÃO TÉCNICA	60,00	
020121	OUTROS BENS	21.146,51	
<b>0202</b>	<b>AQUISIÇÃO DE SERVIÇOS</b>	<b>1.106.872,29</b>	
020201	ENCARGOS DE INSTALAÇÕES	19.640,79	
020202	LIMPEZA E HIGIENE	2.804,40	
020203	CONSERVAÇÃO DE BENS	6.898,97	
020208	LOCAÇÃO DE OUTROS BENS	1.131,60	
020209	COMUNICAÇÕES	4.326,51	
020210	TRANSPORTES	195,55	
020212	SEGUROS	3.817,69	
020213	DESLOCAÇÕES E ESTADAS	3.649,12	
<b>020214</b>	<b>ESTUDOS, PARCERES, PROJECTOS E CONSULTADORIA</b>	<b>45.091,80</b>	
02021409	OUTROS	45.091,80	
020215	FORMAÇÃO	127,00	
020217	PUBLICIDADE	11.227,42	
020219	ASSISTÊNCIA TÉCNICA	4.204,64	
<b>020220</b>	<b>OUTROS TRABALHOS ESPECIALIZADOS</b>	<b>982.637,89</b>	
02022003	SERV. OPERAÇÃO E MANUTENÇÃO SIST. DRENAGEM E TRATA	794.141,82	
02022009	OUTROS	188.496,07	
<b>020225</b>	<b>OUTROS SERVIÇOS</b>	<b>21.118,91</b>	
02022509	Outros Serviços - Outros	21.118,91	
<b>03</b>	<b>JUROS E OUTROS ENCARGOS</b>	<b>734,20</b>	
<b>0306</b>	<b>OUTROS ENCARGOS FINANCEIROS</b>	<b>734,20</b>	
030601	OUTROS ENCARGOS FINANCEIROS	734,20	
<b>06</b>	<b>OUTRAS DESPESAS CORRENTES</b>	<b>117.899,77</b>	
<b>0602</b>	<b>DIVERSAS</b>	<b>117.899,77</b>	
060201	IMPOSTOS E TAXAS	117.349,05	
060203	OUTRAS	550,72	
06020305	OUTRAS	550,72	

FLUXOS DE CAIXA

ENTIDADE AMTSM  
 PERÍODO 2018/01/01 A 2018/12/31

Ass. Mun. de Terras de Santa Maria

ANO 2018  
 Pág. 3

PAGAMENTOS			
0602030501	QUOTIZAÇÕES		12,00
0602030599	OUTRAS		538,72
<b>07</b>	<b>AQUISIÇÃO DE BENS DE CAPITAL</b>		<b>85.277,87</b>
<b>0701</b>	<b>INVESTIMENTOS</b>		<b>36.077,87</b>
<b>070104</b>	<b>CONSTRUÇÕES DIVERSAS</b>		<b>33.830,88</b>
07010402	Sistemas de drenagem de águas residuais		11.805,30
07010403	Estações de tratamento de águas residuais		12.984,52
07010413	Outros		9.041,06
070107	EQUIPAMENTO DE INFORMÁTICA		183,27
070108	SOFTWARE INFORMÁTICO		1.306,88
<b>070110</b>	<b>EQUIPAMENTO BÁSICO</b>		<b>756,84</b>
07011002	OUTRO		756,84
<b>0703</b>	<b>BENS DE DOMÍNIO PÚBLICO</b>		<b>49.200,00</b>
<b>070303</b>	<b>OUTRAS CONSTRUÇÕES E INFRA-ESTRUTURAS</b>		<b>49.200,00</b>
07030301	VIADUTOS, ARRUAMENTOS E OBRAS COMPLEMENTARES		49.200,00
TOTAL DAS DESPESAS CORRENTES .....			1.469.269,30
TOTAL DAS DESPESAS DE CAPITAL .....			85.277,87
OPERAÇÕES DE TESOURARIA .....			52.811,09
SALDO PARA A GERÊNCIA SEGUINTE .....			150.232,48
EXECUÇÃO ORÇAMENTAL .....		116.382,15	
OPERAÇÕES DE TESOURARIA .....		33.850,33	
TOTAL .....			1.757.590,74

CONTAS DE ORDEM

86

ENTIDADE AMTSM

Ass. Mun. de Terras de Santa Maria

Período: 2018/01/01 a 2018/12/31

ANO 2018

PAG. 4

*Handwritten signatures and initials*

Código	Descrição	Valores		Código	Descrição	Valores	
	<b>SALDO DA GERÊNCIA ANTERIOR</b>		865.421,47		GARANTIAS E CAUÇÕES ACIONADAS		
	GARANTIAS E CAUÇÕES RECIBOS PARA COBRANÇA	865.421,47			GARANTIAS E CAUÇÕES DEVOLVIDAS		
	GARANTIAS E CAUÇÕES PRESTADAS				RECEITA VIRTUAL COBRADA		
	RECEITA VIRTUAL LIQUIDADA				RECEITA VIRTUAL ANULADA		
					<b>SALDO PARA A GERENCIA SEGUINTE</b>		865.421,47
					GARANTIAS E CAUÇÕES RECIBOS PARA COBRANÇA	865.421,47	
	Total geral .....		865.421,47		Total geral .....		865.421,47

Em \_\_\_\_ de \_\_\_\_ de \_\_\_\_

Em \_\_\_\_ de \_\_\_\_ de \_\_\_\_

ENTIDADE		MAPA DAS CONTAS DE ORDEM				DATA	ANC	PAGINA
AMTSM		Período: 2018/01/02 a 2018/12/31				2019/04/16	2018	1
COD. CONTA	DESIGNAÇÃO	SALDO INICIAL		DO PERÍODO		SALDO FINAL		
		DEBITO	CREDITO	DEBITO	CREDITO	DEVEDOR	CREDOR	
09	CONTAS DE ORDEM	865.421,47	865.421,47					
09.1	CAUÇÕES		2.970,01				2.970,01	
09.1.01	Cabral & Filhos, SA							
09.1.01.01	Const. Estação e Condução Elevatória Fina							
09.1.01.02	Manuel Francisco de Almeida, SA							
09.1.02.01	Construção Civil ETAR de Gssela							
09.1.02.02	Abert.Furo,Const.Reserv. e Exec.Desc.Efl							
09.1.02.03	Constr. e Montagem Posto Transformação							
09.1.02.04	Abastecimento de energia à Estação Eleva							
09.1.03	Hydrocontrato, Lda.							
09.1.03.01	Fornecim. e Montagem Equipamento ETAR							
09.1.04	Moreira Pinto, Lda.							
09.1.04.01	Constr. Emissário dos Lixiviados - Concl							
09.1.04.02	Trabalhos de Reabilitação dos emissários							
09.1.05	Geoestrutural		505,00				505,00	
09.1.05.01	Rectificação da E.N. 224-1/Variante Carr		505,00				505,00	
09.1.06	Paviazeméis, L.da		2.465,01				2.465,01	
09.1.06.01	Prolongamento do Emissário Poente		1.275,77				1.275,77	
09.1.06.02	E.Poente-Reparação conduta Av.Casaldelo		1.189,24				1.189,24	
09.5	GARANTIAS BANCÁRIAS E SEGUROS DE CAUÇÃO		862.451,46				862.451,46	
09.5.01	Estereofoto, S.A.							
09.5.02	Manuel Francisco de Almeida, Lda		7.080,68				7.080,68	
09.5.03	FUNDAÇÃO MANUEL LEÃO							
09.5.04	Luságua, S.A		90.796,92				90.796,92	
09.5.05	ABSORSOR, LDA.							
09.5.06	FERRAND, BICKER E ASSOCIADOS, L.DA							
09.5.07	DB LAB		4.489,10				4.489,10	
09.5.08	FASE/TECNUS AMBIENTE							
09.5.09	SERMETRA, L.DA		1.750,00				1.750,00	
09.5.10	Majober, L.da							
09.5.11	Moreira Pinto, L.da							
09.5.12	A. Pimenta, L.da							
09.5.13	PAULA TELES, L.DA							
09.5.14	MUNICÍPIA, EM							
09.5.15	ABB II -IMOBILÁRIA, S.A.		17.521,13				17.521,13	
09.5.16	INVESTHOME - CONSTRUÇÃO IMOBILIÁRIA, S.A							
09.5.17	DOMINGOS SILVA TEIXEIRA, S.A.							
09.5.18	ALEXANDRE BARBOSA BORGES, S.A.		105.126,78				105.126,78	
09.5.19	PATRÍCIOS, S.A.		105.126,78				105.126,78	
09.5.20	Paviazeméis, L.da		5.151,31				5.151,31	
09.5.21	Sabseg, S.A.		663,35				663,35	
09.5.22	Indulac-Indústrias Lácteas, S.A.(vã19.9.		50.000,00				50.000,00	
09.5.23	Luságua, S.A. e ABB, S.A.		474.745,41				474.745,41	
09.9	Contrapartidas	865.421,47				865.421,47		
09.9.01	Contrapartidas de Garantias e Cauções	865.421,47				865.421,47		
	TOTAL ...	865.421,47	865.421,47					

ENTIDADE		OPERAÇÕES DE TESOURARIA					DATA	ANO	PAGINA
AMTSM		Período: 2018/01/01 a 2018/12/31					2019/04/16	2018	1
COD. CONTA	TERCEIRO	DESIGNAÇÃO	SALDO DA GERÊNCIA ANTERIOR		MOVIMENTO ANUAL		SALDO PARA A GERÊNCIA SEQUINTE		
			DEVEDOR	CREADOR	DEBITO	CREDITO	DEVEDOR	CREADOR	
24		ESTADO E OUTROS ENTES PÚBLICOS		4.692,95	52.811,09	52.738,62		4.670,48	
24.2		Retenção de impostos sobre rendimentos		2.273,00	30.510,00	30.415,00		2.178,00	
24.2.1		Trabalho dependente		2.273,00	29.760,00	29.665,00		2.178,00	
24.2.2		Rendimentos Profissionais			750,00	750,00			
24.5		Contribuições para a Segurança Social		2.419,95	22.301,09	22.323,62		2.442,48	
24.5.1		ADSE			5.133,08	5.133,08			
24.5.1.1		Parte a cargo dos funcionários			5.133,08	5.133,08			
24.5.2		Caixa Geral de Aposentações		2.180,41	13.588,07	13.582,79		2.175,13	
24.5.2.1		Parte a cargo dos funcionários		991,17	13.588,07	13.582,79		985,89	
24.5.2.3		Adjudicações 0,5%		1.189,24				1.189,24	
24.5.3		Segurança Social - Regime Geral		239,54	3.579,94	3.607,75		267,35	
24.5.3.2		Seg.Social - Parte do Trabalhador		239,54	3.579,94	3.607,75		267,35	
26		OUTROS DEVEDORES E CREDCRES		29.229,85				29.229,85	
26.8		Devedores e credores diversos		29.229,85				29.229,85	
26.8.9		Credores Diversos - Outros		29.229,85				29.229,85	
26.8.9.1		Cauções e Garantias Empreitadas Obras Públicas		29.229,85				29.229,85	
TOTAL ...				33.922,80	52.811,09	52.738,62		33.850,33	

88

AAA

M

S

Em \_\_\_ de \_\_\_\_\_ de \_\_\_\_\_

Em \_\_\_ de \_\_\_\_\_ de \_\_\_\_\_





AMTSM

**ANEXOS**  
**ÀS**  
**DEMONSTRAÇÕES FINANCEIRAS**

89

*[Handwritten marks and scribbles]*

13  
PA  
A  
A

**ANEXOS**  
**ÀS**  
**DEMONSTRAÇÕES FINANCEIRAS**

**8.1 – CARATERIZAÇÃO DA ENTIDADE**



91  
MT  
B

**ANEXOS**  
**ÀS**  
**DEMONSTRAÇÕES FINANCEIRAS**

**8.1 – CARATERIZAÇÃO DA ENTIDADE**



## CARACTERIZAÇÃO DA ENTIDADE

### 8.1.1. IDENTIFICAÇÃO DA ENTIDADE

- **DESIGNAÇÃO:** ASSOCIAÇÃO DE MUNICÍPIOS DAS TERRAS DE SANTA MARIA
- **SIGLA:** AMTSM
- **NIF:** 501 651 888
- **ENDEREÇO:** *SEDE: Praça* da República – 3720 Oliveira de Azeméis  
*SERVIÇOS: Lugar* do Parrinho – 3700-189 São João da Madeira
- **CAE:** 84123 – Administração Pública – actividades da cultura, desporto, recreativas, ambiente, habitação e de outras actividades sociais, excepto segurança social obrigatória (CAE - Rev.3, Decreto – Lei n.º 381/2007, de 14 de Novembro)
- **FORMA JURÍDICA:** Pessoa Colectiva de Direito Público
- **REGIME FINANCEIRO:** Autonomia Financeira, Património e Finanças próprios – Lei das Finanças Locais

### 8.1.2. LEGISLAÇÃO

- **DATA DE CONSTITUIÇÃO:** Constituída por escritura pública em 12 de Setembro 1985. Estatutos publicados na III Série do D.R. n.º 240, de 18 de Outubro de 1985.  
Foram efectuadas **cinco alterações** aos estatutos iniciais:
  - A primeira alteração teve como objectivo a sua adaptação à Lei n.º 172/99, de 21 de Setembro, tendo sido publicada na III Série do D.R. n.º 297, de 27 de Dezembro de 2000;
  - A segunda alteração decorreu do cumprimento da Lei n.º 11/2003, de 13 de Maio e foi publicada na III do D.R. n.º 150 de 28 de Junho de 2004.
  - A terceira alteração, decorreu da publicação a 27 de Agosto, da Lei n.º 45/2008, este novo enquadramento legal sugere alterações estatutárias a algumas Associações de Municípios, bem como alterações ao seu estatuto de direito público ou privado. Assim, foi criado um grupo de trabalho com juristas dos Municípios Associados, cuja posição concertada foi a de que a AMTSM não necessita de alterar os actuais estatutos, devendo,

contudo, deliberar explicitamente, caso o entenda, pela manutenção do estatuto de direito público. Neste sentido, o Conselho Directivo, deliberou por unanimidade, na sua reunião de 30 de Outubro de 2008, a manutenção do estatuto de entidade pública da AMTSM.

- A quarta alteração teve como objectivo consagrar a competência para requerer a declaração de utilidade pública para efeitos de expropriação, houve necessidade do aditamento de um nº 6 ao artigo 25º dos estatutos da AMTSM, e foi publicada na 2ª Série, Parte H, DR nº 149, de 04 de Agosto de 2011.
- A quinta alteração teve como objetivo alterar nº 6 ao Artigo 25º dos Estatutos da AMTSM, publicado no Diário da República III de 28 de Junho de 2004, com o seguinte teor: “Compete, ainda, ao Conselho Directivo propor a declaração de utilidade pública para efeitos de expropriação e a constituição de servidões administrativas”, e foi publicada a 18 de Maio de 2015, na 2ª Série, do Diário da República n.º 95.

Em 2013 foi publicada a 12 de Setembro, a Lei n.º 75/2013, que estabelece o regime jurídico das autarquias locais, aprova o estatuto das entidades intermunicipais, estabelece o regime jurídico da transferência de competências do Estado para as autarquias locais e para as entidades intermunicipais e aprova o regime jurídico do associativismo autárquico; não se verificou qualquer alteração aos Estatutos da AMTSM.

- **ASSOCIADOS:** A AMTSM é constituída por seis Municípios, a saber:

- Município de Oliveira de Azeméis
- Município de S. João da Madeira
- Município de Vale de Cambra
- Município de Santa Maria da Feira
- Município de Arouca
- Município de Espinho

- **ORGÂNICA:** São órgãos da Associação:

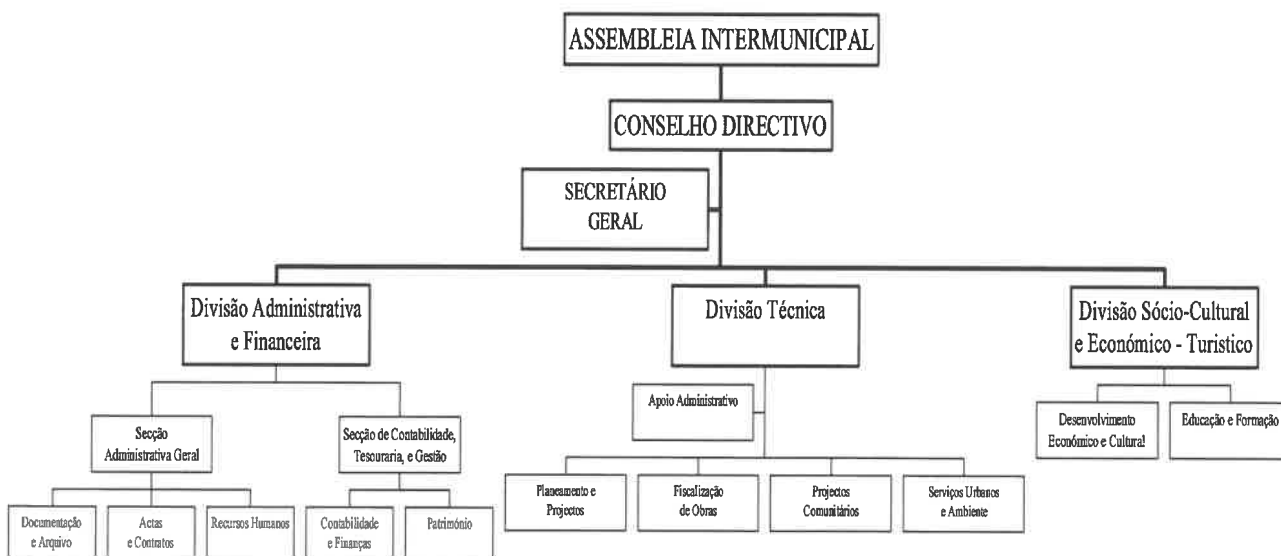
a) A Assembleia Intermunicipal (Órgão Deliberativo) – constituída por 18 membros (três de cada município associado) é dirigida por uma mesa composta por um Presidente, um Vice-Presidente e um Secretário, e reúne ordinariamente uma vez por trimestre e, extraordinariamente, sempre que necessário, por iniciativa do Presidente da Mesa, a requerimento do Conselho Directivo ou da maioria dos Municípios associados

b) O Conselho Directivo (Órgão Executivo) – composto por 3 membros, um Presidente, um Secretário e um Tesoureiro, eleitos pela Assembleia Intermunicipal de entre os representantes dos Municípios associados, reúne ordinariamente pelo menos, uma vez por mês e, extraordinariamente, sempre que necessário, por iniciativa do Presidente ou da maioria dos associados

- **OUTROS:** A AMTSM tem um Secretário - Geral nomeado pelo Conselho Directivo para a gestão corrente dos assuntos da Associação

### 8.1.3. ESTRUTURA ORGANIZACIONAL EFECTIVA

A AMTSM apresenta o seguinte organograma:



#### **8.1.4. DESCRIÇÃO SUMÁRIA DAS ACTIVIDADES**

A AMTSM tem como objecto o planeamento, a elaboração de projectos, o financiamento, a execução, a gestão e a manutenção de actividades relacionadas com:

- a) Infra – estruturas de saneamento básico e abastecimento público - água, esgotos e lixos;
- b) Planeamento e gestão estratégica, territorial, económica e social;
- c) Acessibilidades e transportes;
- d) Segurança e protecção civil;
- e) Obras e melhoramentos intermunicipais;
- f) Ambiente, conservação da natureza e recursos naturais;
- g) Equipamentos de utilização colectiva;
- h) Distribuições energéticas;
- i) Saúde;
- j) Educação;
- k) Apoio ao turismo e à cultura;
- l) Apoios ao desporto, à juventude e às actividades de lazer;
- m) Tecnologias de informação;
- n) Gestão territorial na área dos municípios integrantes.

#### **8.1.5. RECURSOS HUMANOS**

- ✓ Membros do **CONSELHO DIRECTIVO** da AMTSM 2017:
  - **PRESIDENTE:**
    - Eng.º Joaquim Jorge Ferreira (Presidente da Câmara Municipal de Oliveira de Azeméis) (de 01/01/2018 a 31/12/2018);
  - **SECRETÁRIO:**
    - Dr.ª Margarida Maria de Sousa Correia Belém (Presidente da Câmara Municipal de Arouca) (de 01/01/2018 a 31/12/2018);
  - **TESOUREIRO:**
    - Dr. Joaquim José Pinto Moreira (Presidente da Câmara Municipal de Espinho) (de 01/01/2018 a 31/12/2018);



- ✓ **Membros da *MESA DA ASSEMBLEIA INTERMUNICIPAL* da AMTSM 2018:**
  - **PRESIDENTE:**
    - Dr. Jorge Vultos Sequeira (Presidente Câmara Municipal S. João da Madeira) (de 01/01/2018 a 31/12/2018);
  - **VICE-PRESIDENTE:**
    - Dr.ª Helena de Sá Portela (Vereadora Câmara Municipal S.ta Mª da Feira;
  - **SECRETÁRIO:**
    - Dr. António Alberto Almeida de Matos Gomes (Vereador da Câmara Municipal Vale de Cambra).
  
- ✓ **SECRETÁRIO - GERAL da AMTSM:**
  - Eng. Joaquim Manuel Boavida dos Santos Costa (de 01/01/2018 a 31/12/2018)
  
- ✓ **N.º DE FUNCIONÁRIOS EM 31/12/2018: 8**  
(Incluindo o Secretário-geral, nomeado da CCDR-N)

#### **8.1.6. ORGANIZAÇÃO CONTABILÍSTICA**

A AMTSM utiliza o seguinte sistema informático:

- Servidor UNIX SUN 2000
- Sistema Operativo UNIX
- Ambiente cliente-servidor
- Aplicação MEDIDATA desenvolvida em SAGA

Não existem Demonstrações financeiras intercalares.

A Contabilidade é efectuada na própria Associação por um seu funcionário.

#### **8.1.7. OUTRA INFORMAÇÃO CONSIDERADA RELEVANTE**

- Montante dos fundos Geral e de Coesão Municipal = não aplicável



9+

18

M

A

S

- Montante dos pagamentos relativos a investimentos realizados pela AMTSM no ano anterior ao da gerência em apreciação = € 62.961,99 (investimentos)
- Acções inspectivas na gerência e nos três anos anteriores = nenhuma
- Quota-parte das amortizações e encargos financeiros resultantes de empréstimos contraídos por participadas = não aplicável

#### **8.1.7.1. REGULAMENTOS INTERNOS E OUTROS DOCUMENTOS INFORMATIVOS**

	<i>Data de Aprovação</i>	
	<i>Órgão Executivo</i>	<i>Órgão Deliberativo</i>
<i>Regulamento Interno de Inventário e Cadastro de Património</i>	27-12-2001	18-04-2002
<i>Sistema de Controlo Interno</i>	27-12-2001	
<i>Normas de Controlo Interno</i>	27-12-2001	
<i>Inventário e Balanço Inicial</i>	27-03-2003	24-04-2003

#### **8.1.7.2. DOCUMENTOS DE GESTÃO**

	<i>Data de Aprovação</i>	
	<i>Órgão Executivo</i>	<i>Órgão Deliberativo</i>
<i>Documentos Previsionais 2018 (*)</i>	22-02-2018	26-04-2018
<i>Prestação de Contas 2017</i>	26-04-2018	26-04-2018

Handwritten marks and signatures in the top right corner.

**ANEXOS**

**ÀS**

**DEMONSTRAÇÕES FINANCEIRAS**

**8.2 – NOTAS AO BALANÇO E À DEMONSTRAÇÃO DE RESULTADOS**



## NOTAS AO BALANÇO E À DEMONSTRAÇÃO DE RESULTADOS

As demonstrações financeiras relativas ao exercício de 2018, foram preparadas de acordo com os princípios contabilísticos fundamentais previstos no Plano Oficial de Contabilidade das Autarquias Locais (POCAL).

**8.2.1.** A Associação de Municípios de Terras de Santa Maria elaborou a sua Contabilidade, no exercício económico de 2018, tendo por base o Plano Oficial de Contabilidade das Autarquias Locais (POCAL), ou seja, as disposições legais enumeradas nos Decretos-Lei n.º 54-A/99 e n.º 26/2002, e demais alterações.

**8.2.2.** Merece o nosso destaque o valor compreendido nas contas:

- 41.1.2 – Investimentos Financeiros – Empresas Municipais e Intermunicipais: Dando continuidade à metodologia implementada no ano económico de 2015, registo da participação financeira da AMTSM na PERM, EIM (Parque Empresarial de Recuperação de Materiais das Terras de Santa Maria, EIM) pelo Método da equivalência patrimonial, foi efetuado o reflexo contabilístico, dos Resultados Líquidos do Exercício da PERM, EIM, no ano de 2018 (€ 822,88), na percentagem detida pela AMTSM (51%), o que perfaz o valor de € 419,67, por contrapartida da conta 78.4.1 – Proveitos e Ganhos Financeiros – Empresas Municipais e Intermunicipais.;
- 65.1.3 – Taxa de Recursos Hídricos: imputação ao exercício de 2018, do custo com a Taxa de Recursos Hídricos de 2018, no valor de € 97.600,66; esta taxa foi facturada, aos Municípios e empresas municipais, em 2019 (à semelhança dos anos anteriores), tendo sido efetuada a especialização do exercício, quer na parte do custo, quer na parte do proveito;
- 69.7.1.9 – Custos e Perdas Extraordinários – Correções relativas a anos anteriores, decorrente do reflexo da anulação do DRI n.º 2017/3/93, das Águas de S. João, referente a Trf. Capital - "Emissário Poente - Reparação de conduta na Av.ª Casaldelo junto à caixa 2B", no montante de € 9.454,42, que contudo foi solicitado ao Município de S. João da Madeira (n/ DRC 209/2018);
- por estarem inutilizados e sem possibilidade de reconversão, foram abatidos bens, mediante entrega a entidades que procederão à sua reciclagem, com o valor bruto de 28.167,43 e amortizações registadas de € 28.032,18, o que gerou uma menos valia de € 135,25.

**8.2.3.** Os critérios valorimétricos utilizados relativamente às rubricas do Balanço e da Demonstração de Resultados são:

*a) Imobilizado Corpóreo*

Os bens do ativo imobilizado foram registados ao custo de aquisição (IVA incluído, uma vez que este não é dedutível).

As amortizações são efetuadas pelo método das quotas constantes e às taxas máximas legalmente fixadas na Portaria n.º 671/2000, de 17 de Abril, que aprovou o Cadastro e Bens do Estado (CIBE).

*b) Investimentos financeiros*

A AMTSM detém uma participação na PERM, EIM, valorizada pelo método de equivalência patrimonial.

*c) Dívidas de e a Terceiros*

As dívidas de e a terceiros são expressas pelas importâncias constantes dos documentos que as titulam.

*d) Disponibilidades*

Os Depósitos em instituições financeiras, são expressos pelos montantes saldos de todas as contas de depósito, respetivamente.

*e) Acréscimos e Diferimentos*

O registo dos custos e proveitos na rubrica Acréscimos e Diferimentos, teve por base a sua imputação aos exercícios a que respeitam, nos termos do Princípio da Especialização do Exercício (ou do Acréscimo).

Este Princípio, refere que os proveitos e os custos são reconhecidos quando obtidos ou incorridos, independentemente do seu recebimento ou pagamento, devendo incluir-se nas demonstrações financeiras dos períodos a que se referem.

Deste modo, nesta rubrica são contabilizadas despesas ainda não consumidas (Custos Diferidos – 272), tais como seguros e proveitos ainda não documentados, mas que devem de ser incluídos nas demonstrações financeiras e proveitos ainda não documentados (Acréscimos de Proveitos – 271), por exemplo, juros a receber duma aplicação financeira. Estes tipos de Acréscimo e Diferimentos ficam registados no Ativo.

Por outro lado, existem também, custos ainda não documentados, mas que devem ser incluídos nas demonstrações financeiras (Acréscimo de Custos – 273), tal como é o caso do direito a férias e a subsídio de férias, adquirido no ano de 2017, mas que só vai ser pago em 2018. Outra situação que ocorre também são os subsídios de investimentos associados a ativos amortizáveis (Proveitos Diferidos – 274), receitas que só



101  
M  
A  
B

podem ser consideradas proveitos à medida que ocorrem os correspondentes custos. Estes tipos de Acréscimos e Diferimentos ficam registados no Passivo.

**8.2.4.** a **8.2.6** Não Aplicável.

**8.2.7.** Durante o exercício findo em 31 de Dezembro de 2018, os movimentos ocorridos nas rubricas do ativo imobilizado constantes do balanço e nas respetivas amortizações, encontram-se devidamente evidenciadas nos seguintes mapas:

Rubricas	Saldo Inicial	Reavaliação	Aumentos	Alienações	Transferências	Abates	Doações e Trf.	Saldo Final
==DE BENS DE DOMÍNIO PÚBLICO== TERRENOS E RECURSOS NATURAIS EDIFÍCIOS OUTRAS CONSTRUÇÕES E INFRA-ESTRUTURAS BENS DO PATRIMÔNIO HISTÓRICO, ARTÍSTICO E CULTURAL OUTROS BENS DE DOMÍNIO PÚBLICO IMOBILIZAÇÕES EM CURSO ADIANTAMENTOS POR CONTA DE BENS DE DOMÍNIO PÚBLICO								
==DE IMOBILIZAÇÕES INCORPÓREAS== DESPESAS DE INSTALAÇÃO DESPESAS DE INVESTIGAÇÃO E DE DESENVOLVIMENTO PROPRIEDADE INDUSTRIAL E OUTROS DIREITOS IMOBILIZAÇÕES EM CURSO ADIANTAMENTOS POR CONTA DE IMOBILIZAÇÕES INCORPÓREAS								
==DE IMOBILIZAÇÕES CORPÓREAS== TERRENOS E RECURSOS NATURAIS EDIFÍCIOS E OUTRAS CONSTRUÇÕES EQUIPAMENTO BÁSICO EQUIPAMENTO DE TRANSPORTE FERRAMENTAS E UTENSÍLIOS EQUIPAMENTO ADMINISTRATIVO TARAS E VASILHAME OUTRAS IMOBILIZAÇÕES CORPÓREAS IMOBILIZAÇÕES EM CURSO ADIANTAMENTOS POR CONTA DE IMOBILIZAÇÕES CORPÓREAS	219.357,63 14.609.519,39 304.400,86 74.088,39 101.852,83 369.756,59 6.211,50		30.481,97 756,84 183,27 49.200,00			-3.436,41 -24.731,02		219.357,63 14.640.001,36 301.721,29 74.088,39 77.305,08 369.756,59 55.411,50
	15.685.187,19		80.622,08			-28.167,43		15.737.641,84
==DE INVESTIMENTOS FINANCEIROS== PARTES CAPITAL OBRIGAÇÕES E TÍTULOS DE PARTICIPAÇÃO INVESTIMENTOS EM IMÓVEIS TERRENOS E RECURSOS NATURAIS EDIFÍCIOS E OUTRAS CONSTRUÇÕES OUTRAS APLICAÇÕES FINANCEIRAS DEPÓSITOS EM INSTITUIÇÕES FINANCEIRAS TÍTULOS DA DÍVIDA PÚBLICA OUTROS TÍTULOS IMOBILIZAÇÕES EM CURSO ADIANTAMENTOS POR CONTA DE INVESTIMENTOS FINANCEIROS	85.397,28		419,88					85.817,16
	85.397,28		419,88					85.817,16
Total .....	15.770.584,47		81.041,96			-28.167,43		15.823.459,00

Nota: Coluna de transferências e abates, como sendo movimentos a débito das contas de imob. (abates com sinal (-), aumentos de imob de transf. com sinal (+))

Rubricas	Saldo Inicial	Reavaliação/ ajustamento	Aumentos	Alienações	Transferências e abates	Saldo Final
41 INVESTIMENTOS FINANCEIROS	85.397,28		419,88			85.817,16
41.1 Partes de capital	85.397,28		419,88			85.817,16
41.1.1 Associações de municípios						
41.1.1.1 Associação Nacional de Municípios Portugueses						
41.1.2 Empresas municipais e intermunicipais	85.397,28		419,88			85.817,16
41.1.3 Empresas privadas ou cooperativas						
41.2 Obrigações e títulos de participação						
41.2.1 Empresas municipais e intermunicipais						
41.4 Investimentos em imóveis						
41.4.1 Terrenos e recursos naturais						
41.4.2 Edifícios e outras construções						
41.4.2.1 Edifícios						
41.4.2.2 Outras construções						
41.5 Outras aplicações financeiras						
41.5.1 Depósitos em instituições financeiras						
41.5.2 Títulos de dívida pública						
41.5.3 Outros títulos						
42 IMOBILIZAÇÕES CORPÓREAS	15.678.975,69		31.422,08		28.167,43	15.682.230,34
42.1 Terrenos e recursos naturais	219.357,63					219.357,63
42.1.1 ETAR DE OSSELA	129.540,05					129.540,05
42.1.2 ETAR DO SALGUEIRO	31.175,37					31.175,37
42.1.3 ATERRO INTERMUNICIPAL DE OSSELA	32.039,07					32.039,07
42.1.4 ESTAÇÃO ELEVATÓRIA DE OSSELA	26.603,14					26.603,14
42.2 Edifícios e outras construções	14.609.519,39		30.481,97			14.640.001,36
42.2.1 Edifícios	1.512,90					1.512,90
42.2.1.01 Habitação						
42.2.1.02 Instalações de Serviços	1.512,90					1.512,90
42.2.1.03 Instalações desportivas e recreativas						
42.2.1.04 Mercados e instalações de fiscalização sanitária						
42.2.1.05 Creches						
42.2.1.06 Escolas						
42.2.1.07 Lares de terceira idade						
42.2.1.08 Outros						
42.2.2 Outras construções	14.608.006,49		30.481,97			14.638.488,46
42.2.2.01 Viadutos, arruamentos e obras complementares						
42.2.2.02 Esgotos	8.444.614,71		21.440,91			8.466.055,62
42.2.2.02.1 ETAR DO SALGUEIRO	2.139.916,49		2.231,66			2.142.148,15
42.2.2.02.1.1 Construção	694.563,91		2.231,66			696.795,57
42.2.2.02.1.2 Equipamentos	1.445.352,58					1.445.352,58
42.2.2.02.2 EMISSÁRIO FINAL (Etar do Salgueiro)	196.056,54					196.056,54
42.2.2.02.3 EMISSÁRIO DE LIXIVIADOS	729.920,69					729.920,69
42.2.2.02.4 ETAR DE OSSELA	1.365.912,81		7.403,95			1.373.316,76
42.2.2.02.4.1 Construção	939.500,04		7.403,95			946.903,99
42.2.2.02.4.2 Equipamentos	426.412,77					426.412,77
42.2.2.02.5 ESTAÇÃO ELEVATÓRIA DE OSSELA	528.258,38					528.258,38
42.2.2.02.5.1 Construção	396.853,26					396.853,26
42.2.2.02.5.2 Equipamentos	131.405,12					131.405,12
42.2.2.02.6 EMISSÁRIO DE S.PEDRO DE CASTELÕES	1.450.429,50					1.450.429,50
42.2.2.02.7 Emissários Nascente e Poente	1.995.186,65		11.805,30			2.006.991,95
42.2.2.02.8 Emissário Poente	38.933,65					38.933,65
42.2.2.03 Iluminação pública						
42.2.2.04 Parques e jardins						
42.2.2.05 Instalações desportivas e recreativas						
42.2.2.06 Captação, tratamento e distribuição de água						
42.2.2.07 Viação rural						
42.2.2.08 Sinalização e trânsito	536,56					536,56
A transportar .....	8.751.419,08		21.860,79			8.773.279,87
Total .....	8.751.419,08		21.860,79			8.773.279,87

Rubricas	Saldo Inicial	Reavaliação/ ajustamento	Aumentos	Alienações	Transferências e abates	Saldo Final
Transporte .....	8.751.419,08		21.860,79			8.773.279,87
42.2.2.09 Infra-estruturas para distr. de energia electrica						
42.2.2.10 Infra-estruturas p/ tratamento de resíduos sólidos	5.671.484,69					5.671.484,69
42.2.2.10.1 PARQUE EMPRESARIAL DE RECUPERAÇÃO DE MATERIAIS	130.232,16					130.232,16
42.2.2.10.2 ATERRO INTERMUNICIPAL DE OSSELA	5.541.252,53					5.541.252,53
42.2.2.11 Cemitérios						
42.2.2.12 Outras	491.370,53		9.041,06			500.411,59
42.2.2.12.1 CENTRO DE RECOLHA / CANTIL INTERMUNICIPAL	491.370,53		9.041,06			500.411,59
42.2.2.12.2 PARQUES INDUSTRIAIS						
42.3 Equipamento básico	304.400,86		756,84		3.436,41	301.721,29
42.3.1 Bens em Regime de Locação Financeira						
42.3.2 Outros Bens	304.400,86		756,84		3.436,41	301.721,29
42.3.3 Equipamento de Recolha de Resíduos						
42.4 Equipamento de transporte	74.088,39					74.088,39
42.4.1 Bens em Regime de Locação Financeira	15.113,58					15.113,58
42.4.1.01 Tractor Agrícola 78-91-ST	15.113,58					15.113,58
42.4.2 Outros Bens	58.974,81					58.974,81
42.4.2.01 Viatura Ligeira Passageiros OPEL ASTRA 09-34-LF	25.189,29					25.189,29
42.4.2.02 Viatura Ligeira Passageiro RENAULT MÉGANE 78-06-QA	18.662,52					18.662,52
42.4.2.03 Viatura Ligeira Passageiro PASSAT	15.123,00					15.123,00
42.4.3 Recolha de Resíduos						
42.5 Ferramentas e utensílios						
42.6 Equipamento administrativo	101.852,83		183,27		24.731,02	77.305,08
42.6.1 Bens em Regime de Locação Financeira						
42.6.2 Outros Bens	101.852,83		183,27		24.731,02	77.305,08
42.7 Taras e vasilhame						
42.9 Outras imobilizações corpóreas	369.756,59					369.756,59
42.9.1 Estudo Transportes						
42.9.2 Levantamento e Caracterização Linhas de Água						
42.9.3 Cartografia Digital	254.783,04					254.783,04
42.9.4 Elaboração de Mapas de Ruído	108.254,16					108.254,16
42.9.5 Material de Educação, Cultura e Recreio						
42.9.6 Material Honorífico						
42.9.7 Stand Em Madeira Fórmica 300x300	1.728,03					1.728,03
42.9.8 Equipamento e dispositivos de iluminação	215,39					215,39
42.9.9 Outras Imobilizações Corpóreas	4.775,97					4.775,97
43 IMOBILIZAÇÕES INCORPÓREAS						
43.1 Despesas de instalação						
43.2 Despesas de investigação e de desenvolvimento						
43.3 Propriedade industrial e outros direitos						
43.9 Outras						
44 IMOBILIZAÇÕES EM CURSO	6.211,50		49.200,00			55.411,50
44.1 Imobilizações em curso de investimentos financeiro						
44.1.1 Partes de capital						
44.1.2 Obrigações e títulos de participação						
44.1.4 Investimentos em imóveis						
44.1.5 Outras aplicações financeiras						
44.2 Imobil. em curso de imobilizações corpóreas	6.211,50		49.200,00			55.411,50
44.2.1 Terrenos e recursos naturais						
44.2.2 Edifícios e outras construções						
44.2.2.1 Edifícios						
44.2.2.1.01 Habitação						
44.2.2.1.02 Instalações de serviços						
44.2.2.1.03 Instalações desportivas e recreativas						
44.2.2.1.04 Mercados e instalações de fiscal.sanitária						
44.2.2.1.05 Creches						
44.2.2.1.06 Escolas						
44.2.2.1.07 Lares de terceira idade						
44.2.2.1.08 Outros edifícios						
44.2.2.2 Outras construções						
44.2.2.2.01 Viadutos, arruamentos e obras complementares						
44.2.2.2.02 Esgotos						
A transportar .....	15.764.372,97		31.841,96		28.167,43	15.768.047,50
Total .....	15.764.372,97		31.841,96		28.167,43	15.768.047,50



Rubricas	Saldo Inicial	Reavaliação/ ajustamento	Aumentos	Alienações	Transferências e abates	Saldo Final
Transporte .....	15.764.372,97		31.841,96		28.167,43	15.768.047,50
44.2.2.2.02.3 EMISSÁRIO LIXIVIADOS (construção do troço final)						
44.2.2.2.02.4 Emissário Nascente e Poente						
44.2.2.2.03 Iluminação pública						
44.2.2.2.04 Parques e jardins						
44.2.2.2.05 Instalações desportivas e recreativas						
44.2.2.2.06 Captação, tratamento e distribuição de água						
44.2.2.2.07 Viação rural						
44.2.2.2.08 Sinalização e trânsito						
44.2.2.2.09 Infraestruturas p/distrib. de energia eléctrica						
44.2.2.2.10 Infraestruturas p/tratam.de residuos sólidos						
44.2.2.2.10.1 PARQUE DE SUCATAS (Plano Director)						
44.2.2.2.11 Cemitérios						
44.2.2.2.12 Outras						
44.2.2.2.12.2 PARQUES INDUSTRIAIS (Plano Director)						
44.2.2.2.12.9 Outras construções - Outras						
44.2.3 Equipamento básico						
44.2.4 Equipamento de transporte						
44.2.5 Ferramentas e utensílios						
44.2.6 Equipamento administrativo						
44.2.7 Taras e vasilhame						
44.2.9 Outras imobilizações corpóreas	6.211,50		49.200,00			55.411,50
44.2.9.1 ESTUDO S/ SISTEMA TRANSPORTES NO EDV, ESPINHO E OV						
44.2.9.9 Outras imobilizações corpóreas - Outras	6.211,50		49.200,00			55.411,50
44.3 Imobilizações em curso de imobilizações incorpores						
44.3.1 Despesas de instalação						
44.3.2 Despesas de investigação e de desenvolvimentos						
44.3.3 Propriedade industrial e outros direitos						
44.3.4 Aquisição de serviços						
44.5 Imobilizações em curso de bens de dominio publico						
44.5.1 Terrenos e recursos naturais						
44.5.2 Edifícios						
44.5.3 Outras construções e infra-estruturas						
44.5.4 Bens do património histórico, artistico e cultural						
44.5.5 Outros bens de domínio público						
44.6 Adiantamentos por conta de bens de dominio publico						
44.7 Adiantamentos por conta de investimentos financeir						
44.8 Adiantamentos por conta de imobilizações corporeas						
44.9 Adiantamentos por conta de imobilizações corporeas						
45 BENS DE DOMÍNIO PÚBLICO						
45.1 Terrenos e recursos naturais						
45.2 Edifícios						
45.3 Outras construções e infraestruturas						
45.5 Bens do património histórico, artist. e cultural						
45.9 Outros bens de domínio público						
Total .....	15.770.584,47		81.041,96		28.167,43	15.823.459,00

MS  
MS  
MS

**8.2.8.** Em anexo apresentam-se mapas relativos a esta nota:

Ativo Imobilizado: - contas 42.1 (42.1.1, 42.1.2, 42.1.3 e 42.1.4), 42.2 (42.2.2.02.1.1, 42.2.2.02.1.2, 42.2.2.02.2, 42.2.2.02.3, 42.2.02.4.1, 42.2.2.02.4.2, 42.2.2.02.5.1, 42.2.2.02.5.2, 42.2.2.02.6, 42.2.2.02.7 e 42.2.2.10.2), 42.3.2, 42.4 (42.4.1.01, 42.4.2.01 e 42.2.02), 42.6.2 e 42.9 (42.9.3, 42.9.4, 42.9.7, 42.9.8 e 42.9.9).

*Ativo Imobilizações em curso - Mapa de Imobilizações em curso – 44.2.2.2.12.9 e 44.2.9.9.*

Não existem bens adquiridos em estado de uso.

Não são indicados valores relativos a reavaliações porque não foi efetuado qualquer tipo de reavaliação de bens do ativo imobilizado.

Rubricas	Saldo Inicial	Reforço	Regularizações	Saldo Final
48.2.2.1 Edifícios	12,61	75,65		88,26
48.2.2.2.01.1 Construção	201.076,61	8.688,85		209.765,46
48.2.2.2.01.2 Equipamentos	1.437.767,94	3.005,41		1.440.773,35
48.2.2.2.02 EMISSÁRIO FINAL	196.056,54			196.056,54
48.2.2.2.03 EMISSÁRIO DE LIXIVIADOS	729.920,69			729.920,69
48.2.2.2.04.1 Construção	200.764,07	12.775,07		213.539,14
48.2.2.2.04.2 Equipamentos	426.412,77			426.412,77
48.2.2.2.05.1 Construção	89.108,75	4.963,62		94.072,37
48.2.2.2.05.2 Equipamentos	129.752,30	461,25		130.213,55
48.2.2.2.06 EMISSÁRIO DE S.PEDRO DE CASTELÕES	1.298.289,14	73.573,06		1.371.862,20
48.2.2.2.07 ATERRO INTERMUNICIPAL	1.450.413,45	69.336,25		1.519.749,70
48.2.2.2.08 EMISSÁRIOS NASCENTE E POENTE	1.356.547,25	97.940,82		1.454.488,07
48.2.2.2.09 CENTRO DE RECOLHA / CANIL INTERMUNICIPAL	237.903,45	25.255,58		263.159,03
48.2.2.2.16 Sinalização e Trânsito	536,56			536,56
48.2.2.2.19 PARQUE EMPRESARIAL RECUPERAÇÃO DE MATERIAIS	53.509,11	6.769,68		60.278,79
48.2.2.2.20 Emissário Poente	14.219,75	1.765,28		15.985,03
48.2.3 Equipamento básico	293.533,38	1.850,67	3.301,16	292.082,89
48.2.4 Equipamento de transporte	70.307,64	1.890,38		72.198,02
48.2.6 Equipamento administrativo	87.320,30	4.181,12	24.731,02	66.770,40
48.2.9 Outras imobilizações corpóreas	369.671,89			369.671,89
A transportar .....				
Total .....	8.643.124,20	312.532,69	28.032,18	8.927.624,71

107

Rubricas	Saldo Inicial	Reforço				TOTAL	Regularizações	Saldo Final
		B. Inicial	Anos anteriores	Diversos	Exercício			
48 AMORTIZAÇÕES ACUMULADAS	8.643.124,20				312.532,69	312.532,69	28.032,18	8.927.624,71
48.1 De investimentos em imóveis								
48.1.1 Terrenos e recursos naturais								
48.1.2 Edifícios e outras construções								
48.1.2.1 Edifícios								
48.1.2.2 Outras construções								
48.2 De imobilizações corpóreas	8.643.124,20				312.532,69	312.532,69	28.032,18	8.927.624,71
48.2.1 Terrenos e recursos naturais								
48.2.2 Edifícios e outras construções	7.822.290,99				304.610,52	304.610,52		8.126.901,51
48.2.2.1 Edifícios	12,61				75,65	75,65		88,26
48.2.2.2 Outras construções	7.822.278,38				304.534,87	304.534,87		8.126.813,25
48.2.2.2.01 ETAR DO SALGUEIRO	1.638.844,55				11.694,26	11.694,26		1.650.538,81
48.2.2.2.01.1 Construção	201.076,61				8.688,85	8.688,85		209.765,46
48.2.2.2.01.2 Equipamentos	1.437.767,94				3.005,41	3.005,41		1.440.773,35
48.2.2.2.02 EMISSÁRIO FINAL	196.056,54							196.056,54
48.2.2.2.03 EMISSÁRIO DE LIMIADOS	729.920,69							729.920,69
48.2.2.2.04 ETAR DE OSSELA	627.176,84				12.775,07	12.775,07		639.951,91
48.2.2.2.04.1 Construção	200.764,07				12.775,07	12.775,07		213.539,14
48.2.2.2.04.2 Equipamentos	426.412,77							426.412,77
48.2.2.2.05 ESTAÇÃO ELEVATÓRIA DE OSSELA	218.861,05				5.424,87	5.424,87		224.285,92
48.2.2.2.05.1 Construção	89.108,75				4.963,62	4.963,62		94.072,37
48.2.2.2.05.2 Equipamentos	129.752,30				461,25	461,25		130.213,55
48.2.2.2.06 EMISSÁRIO DE S.PEDRO DE CASTELÕES	1.298.289,14				73.573,06	73.573,06		1.371.862,20
48.2.2.2.07 ATERRO INTERMUNICIPAL	1.450.413,45				69.336,25	69.336,25		1.519.749,70
48.2.2.2.08 EMISSÁRIOS NASCENTE E POENTE	1.356.547,25				97.940,82	97.940,82		1.454.488,07
48.2.2.2.09 CENTRO DE RECOLHA / CANAL INTERMUNICIPAL	237.903,45				25.255,58	25.255,58		263.159,03
48.2.2.2.10 Viadutos, arruamento e obras complementares								
48.2.2.2.11 Iluminação pública								
48.2.2.2.12 Parques e jardins								
48.2.2.2.13 Instalações desportivas e recreativas								
48.2.2.2.14 Captação, tratamento e distribuição de água								
48.2.2.2.15 Viação rural								
48.2.2.2.16 Sinalização e Trânsito	536,56							536,56
48.2.2.2.17 Infra-estruturas para dist. energia eléctrica								
48.2.2.2.18 Infra-estruturas p/ tratamento de resíduos sólidos								
48.2.2.2.19 PARQUE EMPRESARIAL RECUPERAÇÃO DE MATERIAIS	53.509,11				6.769,68	6.769,68		60.278,79
48.2.2.2.20 Emissário Poente	14.219,75				1.765,28	1.765,28		15.985,03
48.2.3 Equipamento básico	293.533,38				1.850,67	1.850,67	3.301,16	292.082,89
48.2.4 Equipamento de transporte	78.387,64				1.890,38	1.890,38		72.198,02
48.2.5 Ferramentas e utensílios								
48.2.6 Equipamento administrativo	87.320,30				4.181,12	4.181,12	24.731,02	66.770,40
48.2.7 Paras e vasilhame								
48.2.9 Outras imobilizações corpóreas	369.671,89							369.671,89
48.3 De imobilizações incorpóreas								
48.3.1 Despesas de instalação								
48.3.2 Despesas de investigação e de desenvolvimento								
48.3.3 Propriedade industrial e outros direitos								
48.5 De bens de domínio público								
48.5.1 Terrenos e recursos naturais								
48.5.2 Edifícios								
48.5.3 Outras construções e infraestruturas								
48.5.5 Bens de património histórico, artístico e cultural								
48.5.9 Outros bens de domínio público								
49 PROVISÕES PARA INVESTIMENTOS FINANCEIROS								
49.1 Partes de capital								
49.2 Obrigações e títulos de participação								
	8.643.124,20				312.532,69	312.532,69	28.032,18	8.927.624,71
À transportar .....								
Total .....	8.643.124,20				312.532,69	312.532,69	28.032,18	8.927.624,71

Rubricas	Saldo Inicial	Reforço					Regularizações	Saldo Final
		B. Inicial	Anos anteriores	Diversos	Exercício	TOTAL		
Transporte .....	8.643.124,20				312.532,69	312.532,69	28.032,18	8.927.624,71
49.3 ...								
49.5 Outras aplicações financeiras								
A transportar .....								
Total .....	8.643.124,20				312.532,69	312.532,69	28.032,18	8.927.624,71

**8.2.9. a 8.2.15** Não Aplicável.

**8.2.16.**

A participação financeira detida na PERM - Parque Empresarial de Recuperação de Materiais Terras de Santa Maria, EIM, está registada pelo Método da equivalência patrimonial, estando registado um ativo de € 85.81,16.

De acordo com este método, todas as variações no capital da participada têm impacto na “entidade mãe”. No entanto, por não ter este tratamento no POCAL, não foi registado o impacto dos subsídios ao investimento que a participada tem relevado no capital.

Nos resultados do ano, o impacto da utilização do MEP ascendeu a € 419,88 (€ 0,21 reflexo do acerto dos cêntimos do Resultado Líquido do Exercício de 2017 e € 419,67, reflexo do Resultado Líquido do Exercício de 2018).

Designação	Sede	% detida do Capital Social	Capital Social	Capital Social detido	Resultado Líquido do Exercício 2018
PERM - Parque Empresarial de Recuperação de Materiais Terras de Santa Maria, EIM	Rua de Milheirós de Poiares, Edifício Villa Balbina - 3700-189 S. João da Madeira	51,00%	50.000,00 €	25.500,00 €	822,88 €

**8.2.17. a 8.2.25** Não Aplicável.

**8.2.26.** Em anexo apresenta-se o mapa de **Contas de Ordem** relativos a esta nota.

ENTIDADE		MAPA DAS CONTAS DE ORDEM				DATA	ANO	PAGINA
AMTSM		Período: 2018/01/02 a 2018/12/31				2019/04/16	2018	111 711
COD. CONTA	DESIGNAÇÃO	SALDO INICIAL		DO PERÍODO		SALDO FINAL		
		DEBITO	CREDITO	DEBITO	CREDITO	DEVEDOR	CRESSOR	
09	CONTAS DE ORDEM	865.421,47	865.421,47					
09.1	CAUÇÕES		2.970,01				2.970,01	
09.1.01	Cabral & Filhos, SA							
09.1.01.01	Const. Estação e Conduta Elevatória Fina							
09.1.02	Manuel Francisco de Almeida, SA							
09.1.02.01	Construção Civil ETAR de Ossela							
09.1.02.02	Abert.Furo,Const.Reserv. e Exec.Desc.Efl							
09.1.02.03	Constr. e Montagem Posto Transformação							
09.1.02.04	Abastecimento de energia à Estação Eleva							
09.1.03	Hydrocontrato, Lda.							
09.1.03.01	Fornecim. e Montagem Equipamento ETAR							
09.1.04	Moreira Pinto, Lda.							
09.1.04.01	Constr. Emissário dos Lixiviados - Concl							
09.1.04.02	Trabalhos de Reabilitação dos emissários							
09.1.05	Geoestrutural		505,00				505,00	
09.1.05.01	Rectificação da E.N. 224-1/Variante Carr		505,00				505,00	
09.1.06	Paviazeméis, L.da		2.465,01				2.465,01	
09.1.06.01	Prolongamento do Emissário Poente		1.275,77				1.275,77	
09.1.06.02	E.Poente-Reparação conduta Av.Casaldelo		1.189,24				1.189,24	
09.5	GARANTIAS BANCÁRIAS E SEGUROS DE CAUÇÃO		862.451,46				862.451,46	
09.5.01	Estereofoto, S.A.							
09.5.02	Manuel Francisco de Almeida, Lda		7.080,68				7.080,68	
09.5.03	FUNDAÇÃO MANUEL LEÃO							
09.5.04	Lusáqua, S.A		90.796,92				90.796,92	
09.5.05	ABSORSOR, LDA.							
09.5.06	FERRAND, BICKER E ASSOCIADOS, L.DA							
09.5.07	DB LAB		4.489,10				4.489,10	
09.5.08	FASE/TECNUS AMBIENTE							
09.5.09	SERMETRA, L.DA		1.750,00				1.750,00	
09.5.10	Majober, L.da							
09.5.11	Moreira Pinto, L.da							
09.5.12	A. Pimenta, L.da							
09.5.13	PAULA TELES, L.DA							
09.5.14	MUNICÍPIA, EM							
09.5.15	ABB TI -IMOBILÁRIA, S.A.		17.521,13				17.521,13	
09.5.16	INVESTHOME - CONSTRUÇÃO IMOBILIÁRIA, S.A							
09.5.17	DOMINGOS SILVA TEIXEIRA, S.A.							
09.5.18	ALEXANDRE BARBOSA BORGES, S.A.		105.126,78				105.126,78	
09.5.19	PATRÍCIOS, S.A.		105.126,78				105.126,78	
09.5.20	Paviazeméis, L.da		5.151,31				5.151,31	
09.5.21	Sabseg, S.A.		663,35				663,35	
09.5.22	Indulac-Indústrias Lácteas, S.A.(vál9.9.		50.000,00				50.000,00	
09.5.23	Lusáqua, S.A. e ABB, S.A.		474.745,41				474.745,41	
09.9	Contrapartidas	865.421,47				865.421,47		
09.9.01	Contrapartidas de Garantias e Cauções	865.421,47				865.421,47		
TOTAL ...		865.421,47	865.421,47					

**8.2.27.** Não Aplicável.

**8.2.28.** Durante o exercício económico de 2018, ocorreu um movimentos nas contas da classe 5 “Fundo Patrimonial”, mais especificamente na conta 59 – Resultados Transitados, resultante da aplicação do Resultado Líquido do exercício de 2017 dos “Documentos de Prestação de Contas do exercício económico de 2017”, com base no ponto 2.7.3. das Considerações Técnicas do POCAL, e que se traduziu na transferência do Resultado Líquido do Exercício negativo de 2017 (movimento a débito), para a conta 59 - Resultados Transitados, no montante de € 138.973,48.

Assim, a conta 59 – Resultados Transitados, apresenta um saldo devedor de € 1.694.829,07.

**8.2.29.** a **8.2.30** Não Aplicável.

**8.2.31.** Em anexo apresenta-se o mapa de **Demonstração dos Resultados Financeiros** relativos a esta nota.



**DEMONSTRAÇÃO DE RESULTADOS FINANCEIROS**

ANO 2018

ENTIDADE

AMTSM

-

ASS. MUN. DE TERRAS DE SANTA MARIA

Janeiro - Rectificação

Pag. 1

113

CUSTOS E PERDAS	EXERCÍCIOS		PROVEITOS E GANHOS	EXERCÍCIOS	
	N	N - 1		N	N - 1
681 - JUROS SUPORTADOS			781 - JUROS OBTIDOS		
682 - PERDAS EM ENTIDADES PARTICIPADAS			782 - GANHOS EM ENTIDADES PARTICIPADAS		
683 - AMORTIZAÇÕES DE INVESTIMENTOS EM IMÓVEIS			783 - RENDIMENTOS DE IMÓVEIS		
684 - PROVISÕES PARA APLICAÇÕES FINANCEIRAS			784 - RENDIMENTOS DE PARTICIPAÇÕES DE CAPITAL	419,67	5.982,81
685 - DIFERENÇAS DE CÂMBIO DESFAVORÁVEIS			785 - DIFERENÇAS DE CÂMBIO FAVORÁVEIS		
687 - PERDAS NA ALIENAÇÃO DE APLICAÇÕES DE TESOURARIA			786 - DESC. DE PTO. PAGAMENTO OBTIDOS		
688 - OUTROS CUSTOS E PERDAS FINANCEIRAS	737,20	596,45	787 - GANHOS NA ALIEN. APLIC. TESOURARIA		
<b>RESULTADOS FINANCEIROS</b>	-317,53	5.476,36	788 - OUTROS PROV. E GANHOS FINANCEIROS		
Total .....	419,67	5.982,81	Total .....	419,67	5.982,81

ORGÃO EXECUTIVO

Em \_\_\_ de \_\_\_\_\_ de \_\_\_

ORGÃO DELIBERATIVO

Em \_\_\_ de \_\_\_\_\_ de \_\_\_



114  
[Handwritten signature]

**8.2.32.** Em anexo apresenta-se o mapa de **Demonstração dos Resultados Extraordinários** relativos a esta nota.

**DEMONSTRAÇÃO DE RESULTADOS EXTRAORDINARIOS**

ANO 2018

ENTIDADE

AMTSM

-

ASS. MUN. DE TERRAS DE SANTA MARIA

Janeiro - Rectificação

Pag. 1

115

CUSTOS E PERDAS	EXERCÍCIOS		PROVEITOS E GANHOS	EXERCÍCIOS	
	N	N - 1		N	N - 1
691 - TRANSFERÊNCIAS DE CAPITAL CONCEDIDAS			791 - RESTITUIÇÃO DE IMPOSTOS		
692 - DÍVIDAS INCOBRÁVEIS			792 - RECUPERAÇÃO DE DÍVIDAS		
693 - PERDAS EM EXISTÊNCIAS			793 - GANHOS EM EXISTÊNCIA		
694 - PERDAS EM IMOBILIZAÇÕES	135,25		794 - GANHOS IMOBILIZAÇÕES		
695 - MULTAS E PENALIDADES			795 - BENEFÍCIOS PENAL. CONTRATUAIS		
696 - AUMENTOS AMORTIZ. PROVISÕES			796 - REDUÇÕES AMORT. PROVISÕES		
697 - CORREÇÕES REL. EXERC. ANTERIORES	9.454,42	3.070,97	797 - CORREÇÕES RELAT. EXERC. ANTERIORES	548,97	523,30
698 - OUTROS CUSTOS E PERDAS EXTRAORDINÁRIOS			798 - OUTROS PROV. GANHOS EXTRAORDINÁRIOS	156.752,03	156.752,03
<b>RESULTADOS EXTRAORDINARIOS</b>	147.711,33	154.204,36			
			Total .....	157.301,00	157.275,33
Total .....	157.301,00	157.275,33			

ORGÃO EXECUTIVO

Em \_\_\_ de \_\_\_\_\_ de \_\_\_\_

ORGÃO DELIBERATIVO

Em \_\_\_ de \_\_\_\_\_ de \_\_\_\_



116

Handwritten signatures and initials, including a large 'A' and a circled 'M'.

Órgão executivo

Em \_\_\_\_ de \_\_\_\_ de 2019

Órgão deliberativo

Em \_\_\_\_ de \_\_\_\_ de 2019



***Mapas relativos à nota 8.2.8.***

MAPA ANEXO DEMONSTRAÇÕES FINANCEIRAS

ENTIDADE

AMTSM

11.1.2 - Empresas municipais e intermunicipais

Período : 18/01/01 a 2016/12/31

178  
 Data : 2019/04/16  
 Ano : 2018  
 Moeda : EUR  
 Página : 1

IDENTIFICAÇÃO DOS BENS				AQUISIÇÃO		ATIVO IMOBILIZADO (Valores aquisição ou outro na falta daqueles)	VARIÇÃO PATRIMONIAL		Valor Patrimonial Atualizado	REINTEGRAÇÕES E AMORTIZAÇÕES				Valor Patrimonial Líquido	ALIENAÇÕES/ABATES/TRANSFER.		
Cl.	Tipo	Bem	M. Inv.	Descrição	Tipo		Data	T.		Data	Valor	Tx. I	Tx. A.		Do Período	Acumulados	T.
999	01	01	603	CAPITAL SOCIAL PERM, EIM	01	2009/06/25		AK 2011/03/04	-24.500,00								
999	01	01	603	CAPITAL SOCIAL PERM, EIM				RL 2015/12/31	49.911,41								
999	01	01	603	CAPITAL SOCIAL PERM, EIM				RL 2016/12/30	4.303,26								
999	01	01	603	CAPITAL SOCIAL PERM, EIM				RL 2017/12/31	5.982,81								
999	01	01	603	CAPITAL SOCIAL PERM, EIM				RL 2018/05/02	0,21								
999	01	01	603	CAPITAL SOCIAL PERM, EIM				RL 2018/12/31	419,67	85.817,16							
Total Geral ou a Transportar .....						50.000,00			35.817,16	85.817,16							

Tipos de Aquisição

Tipo	Descrição	Movimento	Inativo ?
01	AQUISIÇÃO POR COMPRA	AQUI AQUISIÇÃO DE IMOBILIZADO	Não
011	AQUISIÇÃO POR COMPRA EM ESTADO NOVO	AQUI AQUISIÇÃO DE IMOBILIZADO	Não
012	AQUISIÇÃO POR COMPRA EM ESTADO DE USO	AQUI AQUISIÇÃO DE IMOBILIZADO	Não
02	AQUISIÇÃO POR CESSÃO A TÍTULO DEFINITIVO	AQUI AQUISIÇÃO DE IMOBILIZADO	Não
03	AQUISIÇÃO POR TRANSFERÊNCIA, TROCA OU PERMUTA	AQUI AQUISIÇÃO DE IMOBILIZADO	Não
031	AQUISIÇÃO POR TRANSFERÊNCIA, TROCA OU PERMUTA-NOVO	AQUI AQUISIÇÃO DE IMOBILIZADO	Não
032	AQUISIÇÃO POR TRANSFERÊNCIA, TROCA OU PERMUTA-USO	AQUI AQUISIÇÃO DE IMOBILIZADO	Não
04	AQUISIÇÃO POR EMPROPRIÇÃO	AQUI AQUISIÇÃO DE IMOBILIZADO	Não
05	AQ. POR DOAÇÃO, HERAN., LEGADO, OU PERDIDO A F. ESTAO	DOAC DOAÇÕES DE IMOBILIZADO	Não
06	AQUISIÇÃO POR DOAÇÃO EM CUMPRIMENTO	AQUI AQUISIÇÃO DE IMOBILIZADO	Não
07	LOCAÇÃO	AQUI AQUISIÇÃO DE IMOBILIZADO	Não
08	AQUISIÇÃO POR REVERSO	AQUI AQUISIÇÃO DE IMOBILIZADO	Não
09	OUTROS	AQUI AQUISIÇÃO DE IMOBILIZADO	Não
10	TRANSFERENCIA DE IMOBILIZADO EM CURSO	TRAN TRANSFERENCIAS DE IMOBILIZADO	Não
11	REINVENTARIACAO	REIN REINVENTARIACAO	Não
12	OFERTA/DESCONTO	AQUI AQUISIÇÃO DE IMOBILIZADO	Não

ENTIDADE

AMTSM

42.1.1 - ETAR DE OSSELA

Período : 18/01/01 a 2018/12/31

179  
 Data : 2019/04/16  
 Ano : 2018  
 Moeda : EUR  
 Página : 1

IDENTIFICAÇÃO DOS BENS				AQUISIÇÃO		ATIVO IMOBILIZADO (Valores aquisição ou outro na falta de datas)	VARIÇÃO PATRIMONIAL		Valor Patrimonial Atualizado	REINTEGRAÇÕES E AMORTIZAÇÕES				Valor Patrimonial Líquido	ALIENAÇÕES/ABATES/TRANSF. (Valor Bruto do abate)			
Cl.	Tipo	Bem	Nr. Inv.	Descrição	Tipo		Data	T.		Data	Valor	Tx. I	Tx. A.		Do Período	Acumulados	Líquido	T.
301	06	99	365	TERRENO - ETAR DE OSSELA	01	2000/12/30				129.540,05					129.540,05			
Total Geral em a Transportar .....						129.540,05				129.540,05					129.540,05			

Tipos de Aquisição

Tipo	Descrição	Movimento	Inativo ?
01	AQUISIÇÃO POR COMPRA	AQUI AQUISIÇÃO DE IMOBILIZADO	Não
011	AQUISIÇÃO POR COMPRA EM ESTADO NOVO	AQUI AQUISIÇÃO DE IMOBILIZADO	Não
012	AQUISIÇÃO POR COMPRA EM ESTADO DE USO	AQUI AQUISIÇÃO DE IMOBILIZADO	Não
02	AQUISIÇÃO POR CESSÃO A TÍTULO DEFINITIVO	AQUI AQUISIÇÃO DE IMOBILIZADO	Não
03	AQUISIÇÃO POR TRANSFERÊNCIA, TROCA OU PERMUTA	AQUI AQUISIÇÃO DE IMOBILIZADO	Não
031	AQUISIÇÃO POR TRANSFERÊNCIA, TROCA OU PERMUTA-NOVO	AQUI AQUISIÇÃO DE IMOBILIZADO	Não
032	AQUISIÇÃO POR TRANSFERÊNCIA, TROCA OU PERMUTA-USO	AQUI AQUISIÇÃO DE IMOBILIZADO	Não
04	AQUISIÇÃO POR EXPROPRIAÇÃO	AQUI AQUISIÇÃO DE IMOBILIZADO	Não
05	AQ. POR DOAÇÃO, HERAN., LEGADO, OU PERDIDO A F. ESTAO	DOAC DOAÇÕES DE IMOBILIZADO	Não
06	AQUISIÇÃO POR DIÇÃO EM CUMPRIMENTO	AQUI AQUISIÇÃO DE IMOBILIZADO	Não
07	LOCAÇÃO	AQUI AQUISIÇÃO DE IMOBILIZADO	Não
08	AQUISIÇÃO POR REVERSÃO	AQUI AQUISIÇÃO DE IMOBILIZADO	Não
09	OUTROS	AQUI AQUISIÇÃO DE IMOBILIZADO	Não
97	TRANSFERENCIA DE IMOBILIZADO EM CURSO	TRAN TRANSFERENCIAS DE IMOBILIZADO	Não
98	REINVENTARIAÇÃO	REIN REINVENTARIAÇÃO	Não
99	OFERTA/DESCONTO	AQUI AQUISIÇÃO DE IMOBILIZADO	Não

ENTIDADE

AMTSM

42.1.2 - ETAR DO SALGUEIRO

Período : 1600/01/01 a 2018/12/31

120  
 Data : 2019/04/16  
 Ano : 2018  
 Moeda : EUR  
 Página : 1

IDENTIFICAÇÃO DOS BENS				AQUISIÇÃO		ATIVO IMOBILIZADO (Valores aquisição ou custo na falta daqueles)		VARIACÃO PATRIMONIAL		Valor Patrimonial Atualizado	REINTEGRAÇÕES E AMORTIZAÇÕES				VALOR PATRIMONIAL LIQUIDO		ALIENAÇÕES/ABATES/TRANSFER.	
Cl.	Tipo	Bem	Nr. Inv.	Descrição	Tipo	Data	T.	Data	Valor		Tx. E	Tx. A.	Do Período	Acumulados		T.	Valor	Data
301	04	99	554	TERRENO ETAR DO SALGUEIRO	01	1985/12/30	GR	1989/12/30	10.163,51	31.175,37								
Total Geral ou a Transportar .....									10.163,51	31.175,37								

Tipos de Aquisição

Tipo	Descrição	Movimento	Inactivo ?
01	AQUISIÇÃO POR COMPRA	AQUI AQUISIÇÃO DE IMOBILIZADO	Não
011	AQUISIÇÃO POR COMPRA EM ESTADO NOVO	AQUI AQUISIÇÃO DE IMOBILIZADO	Não
012	AQUISIÇÃO POR COMPRA EM ESTADO DE USO	AQUI AQUISIÇÃO DE IMOBILIZADO	Não
02	AQUISIÇÃO POR CESSÃO A TÍTULO DEFINITIVO	AQUI AQUISIÇÃO DE IMOBILIZADO	Não
03	AQUISIÇÃO POR TRANSFERÊNCIA, TROCA OU PERMUTA	AQUI AQUISIÇÃO DE IMOBILIZADO	Não
031	AQUISIÇÃO POR TRANSFERÊNCIA, TROCA OU PERMUTA-NOVO	AQUI AQUISIÇÃO DE IMOBILIZADO	Não
032	AQUISIÇÃO POR TRANSFERÊNCIA, TROCA OU PERMUTA-USO	AQUI AQUISIÇÃO DE IMOBILIZADO	Não
04	AQUISIÇÃO POR EXPROPRIAÇÃO	AQUI AQUISIÇÃO DE IMOBILIZADO	Não
05	AQ. POR DOAÇÃO, HERAN., LEGADO, OU PERDIDO A F. ESTAO	DOAC DOAÇÕES DE IMOBILIZADO	Não
06	AQUISIÇÃO POR DAÇÃO EM COMPRIMENTO	AQUI AQUISIÇÃO DE IMOBILIZADO	Não
07	LOCAÇÃO	AQUI AQUISIÇÃO DE IMOBILIZADO	Não
08	AQUISIÇÃO POR REVERSÃO	AQUI AQUISIÇÃO DE IMOBILIZADO	Não
09	OUTROS	AQUI AQUISIÇÃO DE IMOBILIZADO	Não
07	TRANSFERENCIA DE IMOBILIZADO EM CURSO	TRAN TRANSFERENCIAS DE IMOBILIZADO	Não
08	REINVENTARIACAO	REIN REINVENTARIACAO	Não
09	OFERTA/DESCONTO	AQUI AQUISIÇÃO DE IMOBILIZADO	Não



MAPA ANEXO DEMONSTRAÇÕES FINANCEIRAS

ENTIDADE

AMTSM

42.1.3 - ATERRO INTERMUNICIPAL DE OSSELA

Período : 1800/01/01 a 2018/12/31

121  
Data : 2019/04/16  
Ano : 2018  
Moeda : EUR  
Página : 1

IDENTIFICAÇÃO DOS BENS				AQUISIÇÃO		ATIVO IMOBILIZADO (Valores aquisição ou custo na falta daqueles)		VARIÇÃO PATRIMONIAL		Valor Patrimonial Atualizado	REINTEGRAÇÕES E AMORTIZAÇÕES				VALOR PATRIMONIAL Líquido		ALIENAÇÕES/ABATES/TRANSFER.	
Cl.	Tipo	Bem	Nr. Inv.	Descrição	Tipo	Data	T.	Data	Valor		Tx. I	Tx. A.	Do Período	Acumulados		T.	Valor	Data
301	06	99	358	TERRENO ATERRO INTERMUNICIPAL	01	1987/12/30	GR	1988/12/30	17.314,89									
301	06	99	358	TERRENO ATERRO INTERMUNICIPAL			GR	1989/12/30	11.287,81									
301	06	99	358	TERRENO ATERRO INTERMUNICIPAL			GR	1991/12/30	3.173,15	32.039,07								
Total Geral ou a Transportar .....									263,22	31.775,85	32.039,07							

Tipos de Aquisição

Tipo	Descrição	Movimento	Inativo ?
01	AQUISIÇÃO POR COMPRA	AQUI AQUISIÇÃO DE IMOBILIZADO	Não
011	AQUISIÇÃO POR COMPRA EM ESTADO NOVO	AQUI AQUISIÇÃO DE IMOBILIZADO	Não
012	AQUISIÇÃO POR COMPRA EM ESTADO DE USO	AQUI AQUISIÇÃO DE IMOBILIZADO	Não
02	AQUISIÇÃO POR CESSÃO A TÍTULO DEFINITIVO	AQUI AQUISIÇÃO DE IMOBILIZADO	Não
03	AQUISIÇÃO POR TRANSFERÊNCIA, TROCA OU PERMUTA	AQUI AQUISIÇÃO DE IMOBILIZADO	Não
031	AQUISIÇÃO POR TRANSFERÊNCIA, TROCA OU PERMUTA-NOVO	AQUI AQUISIÇÃO DE IMOBILIZADO	Não
032	AQUISIÇÃO POR TRANSFERÊNCIA, TROCA OU PERMUTA-USO	AQUI AQUISIÇÃO DE IMOBILIZADO	Não
04	AQUISIÇÃO POR EXPROPRIAÇÃO	AQUI AQUISIÇÃO DE IMOBILIZADO	Não
05	AQ. POR DOAÇÃO, HERAN., LEGADO, OU PERDIDO A F. ESTADO	DOAC DOAÇÕES DE IMOBILIZADO	Não
06	AQUISIÇÃO POR DOAÇÃO EM CUMPRIMENTO	AQUI AQUISIÇÃO DE IMOBILIZADO	Não
07	LOCAÇÃO	AQUI AQUISIÇÃO DE IMOBILIZADO	Não
08	AQUISIÇÃO POR REVERSÃO	AQUI AQUISIÇÃO DE IMOBILIZADO	Não
09	OUTROS	AQUI AQUISIÇÃO DE IMOBILIZADO	Não
27	TRANSFERÊNCIA DE IMOBILIZADO EM CURSO	TRAN TRANSFERENCIAS DE IMOBILIZADO	Não
28	REINVENTARIAMENTO	REIN REINVENTARIAÇÃO	Não
29	OFERTA/DESCONTO	AQUI AQUISIÇÃO DE IMOBILIZADO	Não

MAPA ANEXO DEMONSTRAÇÕES FINANCEIRAS

ENTIDADE

AMTSM

42.1.4 - ESTAÇÃO ELEVATÓRIA DE OSSELA

Período : 1800/01/01 a 2018/12/31

Data : 2019/04/16  
 Ano : 2018  
 Moeda : EUR  
 Página : 1

IDENTIFICAÇÃO DOS BENS				AQUISIÇÃO		ATIVO IMOBILIZADO (Valores aquisição ou outro na falta daqueles)		VARIÇÃO PATRIMONIAL		Valor Patrimonial Atualizado	REINTEGRAÇÕES E AMORTIZAÇÕES				Valor Patrimonial Líquido	ALIENAÇÕES/ABATES/TRANSFER.			
Cl.	Tipo	Bem	Nr. Inv.	Descrição	Tipo	Data		T.	Data	Valor	Tz. I	Tz. A.	Do Período	Acumuladas		T.	Valor	Data	
301	06	99	362	FERRETO - ESTACAO ELEVATORIA DE OSSELA	01	2000/12/30	26.603,14								26.603,14				
Total Geral ou a Transportar .....							26.603,14				26.603,14					26.603,14			

Tipos de Aquisição

Tipo	Descrição	Movimento	Inativo ?
01	AQUISIÇÃO POR COMPRA	AQUI AQUISIÇÃO DE IMOBILIZADO	Não
011	AQUISIÇÃO POR COMPRA EM ESTADO NOVO	AQUI AQUISIÇÃO DE IMOBILIZADO	Não
012	AQUISIÇÃO POR COMPRA EM ESTADO DE USO	AQUI AQUISIÇÃO DE IMOBILIZADO	Não
02	AQUISIÇÃO POR CESSÃO A TÍTULO DEFINITIVO	AQUI AQUISIÇÃO DE IMOBILIZADO	Não
03	AQUISIÇÃO POR TRANSFERÊNCIA, TROCA OU PERMUTA	AQUI AQUISIÇÃO DE IMOBILIZADO	Não
031	AQUISIÇÃO POR TRANSFERÊNCIA, TROCA OU PERMUTA-NOVO	AQUI AQUISIÇÃO DE IMOBILIZADO	Não
032	AQUISIÇÃO POR TRANSFERÊNCIA, TROCA OU PERMUTA-USO	AQUI AQUISIÇÃO DE IMOBILIZADO	Não
04	AQUISIÇÃO POR EXPROPRIAÇÃO	AQUI AQUISIÇÃO DE IMOBILIZADO	Não
05	AQ. POR DOAÇÃO, HERAN., LEGADO, OU PERDIDO A F. ESTAO	DOAC DOAÇÕES DE IMOBILIZADO	Não
06	AQUISIÇÃO POR DOAÇÃO EM COMPRIMENTO	AQUI AQUISIÇÃO DE IMOBILIZADO	Não
07	LOCAÇÃO	AQUI AQUISIÇÃO DE IMOBILIZADO	Não
08	AQUISIÇÃO POR REVERSÃO	AQUI AQUISIÇÃO DE IMOBILIZADO	Não
09	OUTROS	AQUI AQUISIÇÃO DE IMOBILIZADO	Não
97	TRANSFERENCIA DE IMOBILIZADO EM CURSO	TRAN TRANSFERENCIAS DE IMOBILIZADO	Não
98	REINVENTARIAÇÃO	REIN REINVENTARIAÇÃO	Não
99	OFERTA/DESCONTO	AQUI AQUISIÇÃO DE IMOBILIZADO	Não

MAPA ANEXO DEMONSTRAÇÕES FINANCEIRAS

ENTIDADE

AMTSM

42.2.1.02 - Instalações de Serviços

Período : 1800/01/01 a 2018/12/31

123  
 Data : 2019/04/16  
 Ano : 2018  
 Moeda : EUR  
 Página : 1

IDENTIFICAÇÃO DOS BENS				AQUISIÇÃO		ATIVO IMOBILIZADO (Valores aquisição ou outro na falta daqueles)	VARIACÃO PATRIMONIAL		Valor Patrimonial Atualizado	REINTEGRAÇÕES E AMORTIZAÇÕES				Valor Patrimonial Líquido	ALTERAÇÕES/ABATES/TRANSFER.		
Cl.	Tipo	Bem	Nr. Inv.	Descrição	Tipo		Data	T.		Data	Valor	Tx. I	Tx. A.		Do Período	Acumulados	T.
301	02	01	741	Letras da fachada do edifício da AMTSM	01	2017/11/27			1.512,90	5,00	5,00	75,65	88,26				1.424,64
Total Geral ou a Transportar .....						1.512,90			1.512,90			75,65	88,26				1.424,64

Tipos de Aquisição

Tipo	Descrição	Movimento	Inactivo ?
01	AQUISIÇÃO POR COMPRA	AQUI AQUISIÇÃO DE IMOBILIZADO	Não
011	AQUISIÇÃO POR COMPRA EM ESTADO NOVO	AQUI AQUISIÇÃO DE IMOBILIZADO	Não
012	AQUISIÇÃO POR COMPRA EM ESTADO DE USO	AQUI AQUISIÇÃO DE IMOBILIZADO	Não
02	AQUISIÇÃO POR CESSÃO A TÍTULO DEFINITIVO	AQUI AQUISIÇÃO DE IMOBILIZADO	Não
03	AQUISIÇÃO POR TRANSFERÊNCIA, TROCA OU PERMUTA	AQUI AQUISIÇÃO DE IMOBILIZADO	Não
031	AQUISIÇÃO POR TRANSFERÊNCIA, TROCA OU PERMUTA-NOVO	AQUI AQUISIÇÃO DE IMOBILIZADO	Não
032	AQUISIÇÃO POR TRANSFERÊNCIA, TROCA OU PERMUTA-USO	AQUI AQUISIÇÃO DE IMOBILIZADO	Não
04	AQUISIÇÃO POR EXPROPRIAÇÃO	AQUI AQUISIÇÃO DE IMOBILIZADO	Não
05	AQ. POR DOAÇÃO, HERAN., LEGADO, OU PERDIDO A F. ESTAO	DOAC DOAÇÕES DE IMOBILIZADO	Não
06	AQUISIÇÃO POR DAÇÃO EM CONPRIMENTO	AQUI AQUISIÇÃO DE IMOBILIZADO	Não
07	LOCAÇÃO	AQUI AQUISIÇÃO DE IMOBILIZADO	Não
08	AQUISIÇÃO POR REVERSÃO	AQUI AQUISIÇÃO DE IMOBILIZADO	Não
09	OUTROS	AQUI AQUISIÇÃO DE IMOBILIZADO	Não
97	TRANSFERENCIA DE IMOBILIZADO EM CURSO	TRAN TRANSFERENCIAS DE IMOBILIZADO	Não
98	REINVENTARIACÃO	REIN REINVENTARIAÇÃO	Não
99	OFERTA/DESCONTO	AQUI AQUISIÇÃO DE IMOBILIZADO	Não

MAPA ANEXO DEMONSTRAÇÕES FINANCEIRAS

ENTIDADE

AMTSM

Período : 1600/01/01 a 2018/12/31

42.2.2.02.1.1 - Construção

Data : 2019/04/16  
 Ano : 2018  
 Moeda : EUR  
 Página : 1

IDENTIFICAÇÃO DOS BENS				AQUISIÇÃO		ATIVO IMOBILIZADO (Valores aquisição ou outro na falta daqueles)	VARIACÃO PATRIMONIAL		Valor Patrimonial Atualizado	REINTEGRACÕES E AMORTIZACÕES				Valor Patrimonial Líquido	ALIENAÇÕES/ABATES/TRANSFER.		
Cl.	Tipo	Bem	Nr. Inv.	Descrição	Tipo		Data	T.		Data	Valor	Tx. I	Tx. A.		Do Período	Acumulados	T.
301	04	99	355	CONSTRUCAO CIVIL + PROJ. ASSESS. E DESPESAS ADMINISTRATIVAS - ETAR SALGUEIRO	01	1994/12/30		GR	1995/12/30	3.158,15							
301	04	99	355	CONSTRUCAO CIVIL + PROJ. ASSESS. E DESPESAS ADMINISTRATIVAS - ETAR SALGUEIRO				GR	1996/12/30	1.169,05							
301	04	99	355	CONSTRUCAO CIVIL + PROJ. ASSESS. E DESPESAS ADMINISTRATIVAS - ETAR SALGUEIRO				GR	1997/12/30	46.748,84							
301	04	99	355	CONSTRUCAO CIVIL + PROJ. ASSESS. E DESPESAS ADMINISTRATIVAS - ETAR SALGUEIRO				GR	1998/12/30	57.697,20							
301	04	99	355	CONSTRUCAO CIVIL + PROJ. ASSESS. E DESPESAS ADMINISTRATIVAS - ETAR SALGUEIRO				GR	1999/12/30	9.678,62							
301	04	99	355	CONSTRUCAO CIVIL + PROJ. ASSESS. E DESPESAS ADMINISTRATIVAS - ETAR SALGUEIRO				GR	2000/12/30	4.975,51							
301	04	99	355	CONSTRUCAO CIVIL + PROJ. ASSESS. E DESPESAS ADMINISTRATIVAS - ETAR SALGUEIRO				VU	2015/01/01								
301	04	99	355	CONSTRUCAO CIVIL + PROJ. ASSESS. E DESPESAS ADMINISTRATIVAS - ETAR SALGUEIRO				VU	2016/01/01	680.474,07		1.72	8.560,64	208.539,18			471.934,89
301	04	99	408	PALESTRICOS - ETAR SALGUEIRO	01	2007/12/18		VU	2015/01/01	4.713,56	1.25	1.39	58,92	707,04			4.006,52
301	04	99	581	RESCUADO DE 0,20 M DECANTADORES PRIMARIO E SECUNDARIO	01	2008/11/28		VU	2015/01/01	2.100,00	1.25	1.37	26,25	288,73			1.811,27
301	04	99	614	NOVA BASE DE ASSENTAMENTO DA CHUFACEIRA INTERIOR DO PARQUE DE ARQUIMEDES - ETAR SALGUEIRO	01	2009/06/30		VU	2015/01/01	1.981,88	1.25	1.25	23,04	230,51			1.751,37
117	01	03	611	BOMBA SUBMERSIVEL DE RECIRCULACAO N.º 1 - ETAR SALGUEIRO	01	2010/04/30		VU	2015/01/01	5.294,40	14.28	50.00		5.294,40			
117	01	99	822	Bomba de escumas RP3137 - ETAR Salgueiro	01	2018/12/14				2.231,66	12.50	12.50	23,25	23,25			2.208,41
Total Geral ou a Transportar .....						573.368,20				123.427,37	696.795,57		8.712,10	215.083,11			481.712,46

Tipos de Aquisição

Tipo	Descrição	Movimento	Inativo ?
01	AQUISIÇÃO POR COMPRA	AQUI AQUISIÇÃO DE IMOBILIZADO	Não
011	AQUISIÇÃO POR COMPRA EM ESTADO NOVO	AQUI AQUISIÇÃO DE IMOBILIZADO	Não
012	AQUISIÇÃO POR COMPRA EM ESTADO DE USO	AQUI AQUISIÇÃO DE IMOBILIZADO	Não
02	AQUISIÇÃO POR CESSÃO A TÍTULO DEFINITIVO	AQUI AQUISIÇÃO DE IMOBILIZADO	Não
03	AQUISIÇÃO POR TRANSFERÊNCIA, TROCA OU PERMUTA	AQUI AQUISIÇÃO DE IMOBILIZADO	Não
031	AQUISIÇÃO POR TRANSFERÊNCIA, TROCA OU PERMUTA-NOVO	AQUI AQUISIÇÃO DE IMOBILIZADO	Não
032	AQUISIÇÃO POR TRANSFERÊNCIA, TROCA OU PERMUTA-USO	AQUI AQUISIÇÃO DE IMOBILIZADO	Não
04	AQUISIÇÃO POR EXPROPRIAÇÃO	AQUI AQUISIÇÃO DE IMOBILIZADO	Não
05	AQ. POR DOAÇÃO, HERAN., LEGADO, OU PERDIDO A F. ESTAO	DOAC DOAÇÕES DE IMOBILIZADO	Não
06	AQUISIÇÃO POR DOAÇÃO EM CUMPRIMENTO	AQUI AQUISIÇÃO DE IMOBILIZADO	Não
07	LOCAÇÃO	AQUI AQUISIÇÃO DE IMOBILIZADO	Não
08	AQUISIÇÃO POR REVERSO	AQUI AQUISIÇÃO DE IMOBILIZADO	Não
09	OUTROS	AQUI AQUISIÇÃO DE IMOBILIZADO	Não
09	TRANSFERENCIA DE IMOBILIZADO EM CURSO	TRAN TRANSFERENCIAS DE IMOBILIZADO	Não
09	REINVENTARIAÇÃO	REIN REINVENTARIAÇÃO	Não
09	OPORTA/DESCONTO	AQUI AQUISIÇÃO DE IMOBILIZADO	Não

Data : 2019/04/16  
Ano : 2018  
Moeda : EUR  
Página : 1

ENTIDADE

AMISK

42.2.2.02.1.2 - Equipamentos

Período : 15/01/01 a 2016/12/31

IDENTIFICAÇÃO DOS BENS				AQUISIÇÃO		ACTIVO IMOBILIZADO (Valores aquisição ou outro na falta daqueles)	VARIACÃO PATRIMONIAL		Valor Patrimonial Atualizado	REINTEGRAÇÕES E AMORTIZAÇÕES				Valor Patrimonial Líquido	ALIENAÇÕES/ABATES/TRANSFER.			
Cl.	Tipo	Bem	Nr.Inv.	Descrição	Tipo	Data	na falta daqueles)	T.	Data	Valor	Tx. I	Tx. A.	Do Período	Acumulados	T.	Valor	Data	
																		Valor
117	01	99	356	EQUIPAMENTO - ETAR SALGUEIRO	01	1994/12/30	1.104.918,85	GR	1995/12/30	99.033,51								
117	01	99	356	EQUIPAMENTO - ETAR SALGUEIRO	01			GR	1998/12/30	132.071,75								
117	01	99	356	EQUIPAMENTO - ETAR SALGUEIRO	01			GR	1999/12/30	20.133,97								
117	01	99	356	EQUIPAMENTO - ETAR SALGUEIRO	01			GR	2001/12/30	22.876,87								
										1.379.034,95		100,00		1.379.034,95				
117	01	01	320	MOTO AREJADOR N.º 2 - ETAR DO SALGUEIRO	01	2006/04/28	2.783,00			2.783,00	12,50	12,50						
117	01	99	391	SISTEMA DE TELEGESTÃO DE OSSELA, INCLUINDO A INCORPORAÇÃO NO SISTEMA "TELENET" INSTALADO NA ETAR DO SALGUEIRO	01	2006/05/31	16.586,60			16.586,60	12,50	12,50						
117	01	01	397	MOTO AREJADOR N.º 3 - ETAR SALGUEIRO	01	2007/01/22	2.940,30			2.940,30	12,50	12,50						
117	01	01	404	MOTO AREJADOR N.º 2 - ETAR DO SALGUEIRO	01	2007/08/31	2.940,30			2.940,30	12,50							
117	01	03	405	SUBSTIT. DO GRUPO ELECTROBOMBA N.º 2 - ETAR DO SALGUEIRO	01	2007/08/31	4.769,82			4.769,82	14,28	14,29						
117	01	01	406	BOMBA DE PURGA PRIMÁRIA - ETAR DO SALGUEIRO	01	2007/12/18	4.101,90			4.101,90	12,50							
117	01	01	407	BOMBA DE PURGA PRIMÁRIA - ETAR DO SALGUEIRO	01	2007/12/18	4.101,90			4.101,90	12,50							
117	01	99	560	MOTOREDUTOR PRIMÁRIO DO DECANADOR N.º 1	01	2006/10/23	661,50	WU	2015/01/01	661,50	12,50	100,00						
117	01	03	608	SUBSTITUIÇÃO DA BOMBA DE ALIMENTAÇÃO DO CIRCUITO DE ÁGUA - ETAR DO SALGUEIRO	01	2009/11/30	1.162,80	WU	2015/01/01	1.162,80	14,28	50,00						
117	01	01	614	MOTO-REDUTORES DOS AGITADORES N.º 4, 7 E 9 - ETAR SALGUEIRO	01	2010/11/11	10.817,40	WU	2015/01/01	10.817,40	12,50	20,00	1.935,14	9.782,27			1.035,13	
117	01	01	654	Substituição do motor do compressor do desarenador - ETAR Salgueiro	01	2013/09/26	730,00	WU	2015/01/01	730,00	12,50	10,00	61,50	368,99			369,01	
117	01	99	635	Substituição do grupo do Moto-Redutor do Agitador n.º 5 - ETAR Salgueiro	01	2013/09/26	3.665,40			3.665,40	12,50	12,50	458,18	2.443,60			1.221,80	
117	01	99	672	moto redutor do arejador n.º 1 - ETAR Salgueiro	01	2015/06/05	3.849,90			3.849,90	12,50	12,50	481,24	1.724,44			2.125,46	
117	01	99	673	moto redutor do arejador n.º 10 - ETAR Salgueiro	01	2015/12/17	3.849,90			3.849,90	12,50	12,50	481,24	1.483,82			2.366,09	
117	01	99	784	ETAR Salgueiro - Substituição do Seccionador do PT	01	2017/10/27	3.340,91			3.340,91	12,50	12,50	418,62	523,27			2.825,64	
Total Geral ou a Transportar .....							1.171.236,48			274.116,10	1.445.352,58			2.935,92	1.435.409,46			9.943,12

Tipos de Aquisição

Tipo	Descrição	Movimento	Inativo ?
01	AQUISIÇÃO POR COMPRA	AQUI AQUISIÇÃO DE IMOBILIZADO	Não
011	AQUISIÇÃO POR COMPRA EM ESTADO NOVO	AQUI AQUISIÇÃO DE IMOBILIZADO	Não
012	AQUISIÇÃO POR COMPRA EM ESTADO DE USO	AQUI AQUISIÇÃO DE IMOBILIZADO	Não
02	AQUISIÇÃO POR CESSÃO A TÍTULO DEFINITIVO	AQUI AQUISIÇÃO DE IMOBILIZADO	Não
03	AQUISIÇÃO POR TRANSFERÊNCIA, TROCA OU PERMUTA	AQUI AQUISIÇÃO DE IMOBILIZADO	Não
031	AQUISIÇÃO POR TRANSFERÊNCIA, TROCA OU PERMUTA-NOVO	AQUI AQUISIÇÃO DE IMOBILIZADO	Não
032	AQUISIÇÃO POR TRANSFERÊNCIA, TROCA OU PERMUTA-USO	AQUI AQUISIÇÃO DE IMOBILIZADO	Não
04	AQUISIÇÃO POR EXPROPRIAÇÃO	AQUI AQUISIÇÃO DE IMOBILIZADO	Não
05	AQ. POR DOAÇÃO, HERAN., LEGADO, OU PERDIDO A F. ESTAO	DOAR DOAÇÕES DE IMOBILIZADO	Não
06	AQUISIÇÃO POR DOAÇÃO EM CUMPRIMENTO	AQUI AQUISIÇÃO DE IMOBILIZADO	Não
07	LOCAÇÃO	AQUI AQUISIÇÃO DE IMOBILIZADO	Não
08	AQUISIÇÃO POR REVERSÃO	AQUI AQUISIÇÃO DE IMOBILIZADO	Não
09	OUTROS	AQUI AQUISIÇÃO DE IMOBILIZADO	Não
07	TRANSFERENCIA DE IMOBILIZADO EM CURSO	TRAN TRANSFERENCIAS DE IMOBILIZADO	Não
08	REINVENTARIAÇÃO	REIN REINVENTARIAÇÃO	Não
09	OPERAÇÃO/DESCONTO	AQUI AQUISIÇÃO DE IMOBILIZADO	Não

MAPA ANEXO DEMONSTRAÇÕES FINANCEIRAS

106

ENTIDADE  
  
AMSM  
  
Período : 1800/01/01 a 2018/12/31

42.2.2.02.2 - EMISSÁRIO FINAL (Etar do Salgueiro)

Data : 2019/04/16  
Ano : 2018  
Moeda : EUR  
Página : 1

IDENTIFICAÇÃO DOS BENS				AQUISIÇÃO		ACTIVO IMOBILIZADO (Valores aquisição ou outro na falta daqueles)	VARIACÃO PATRIMONIAL		Valor Patrimonial Actualizado	REINTEGRAÇÕES E AMORTIZAÇÕES			Valor Patrimonial Líquido	ALIENAÇÕES/ABATES/TRANSFER (Valor Bruto do abate)		
Cl.	Tipo	Bem	Nr. Inv.	Descrição	Tipo	Data	T.	Data	Valor	Tx. I	Tx. A.	Do Período	Acumulados	T.	Valor	Data
301	06	99	357	CONSTRUÇÃO CIVIL + PROJ. ASSESS. E DESPESAS ADMINISTRATIVAS - EMISSÁRIO FINAL - ETAR SALGUEIRO	01	1994/12/30			196.056,54	5.00	5.00		196.056,54			
Total Geral ou a Transportar .....						196.056,54			196.056,54				196.056,54			

Tipos de Aquisição

Tipo	Descrição	Movimento	Inactivo ?
01	AQUISIÇÃO POR COMPRA	AQUI AQUISIÇÃO DE IMOBILIZADO	Não
011	AQUISIÇÃO POR COMPRA EM ESTADO NOVO	AQUI AQUISIÇÃO DE IMOBILIZADO	Não
012	AQUISIÇÃO POR COMPRA EM ESTADO DE USO	AQUI AQUISIÇÃO DE IMOBILIZADO	Não
02	AQUISIÇÃO POR CESSÃO A TÍTULO DEFINITIVO	AQUI AQUISIÇÃO DE IMOBILIZADO	Não
03	AQUISIÇÃO POR TRANSFERÊNCIA, TROCA OU PERMUTA	AQUI AQUISIÇÃO DE IMOBILIZADO	Não
031	AQUISIÇÃO POR TRANSFERÊNCIA, TROCA OU PERMUTA-NOVO	AQUI AQUISIÇÃO DE IMOBILIZADO	Não
032	AQUISIÇÃO POR TRANSFERÊNCIA, TROCA OU PERMUTA-USO	AQUI AQUISIÇÃO DE IMOBILIZADO	Não
04	AQUISIÇÃO POR EXPROPRIAÇÃO	AQUI AQUISIÇÃO DE IMOBILIZADO	Não
05	AQ. POR DOAÇÃO, HERAN., LEGADO, OU PERDIDO A F. ESTADO	DOAC DOAÇÕES DE IMOBILIZADO	Não
06	AQUISIÇÃO POR DOAÇÃO EM CUMPRIMENTO	AQUI AQUISIÇÃO DE IMOBILIZADO	Não
07	LOCAÇÃO	AQUI AQUISIÇÃO DE IMOBILIZADO	Não
08	AQUISIÇÃO POR REVERSÃO	AQUI AQUISIÇÃO DE IMOBILIZADO	Não
09	OUTROS	AQUI AQUISIÇÃO DE IMOBILIZADO	Não
97	TRANSFERENCIA DE IMOBILIZADO EM CURSO	TRAN TRANSFERENCIAS DE IMOBILIZADO	Não
98	REINVENTARIAÇÃO	REIN REINVENTARIAÇÃO	Não
99	OFERTA/DESCONTO	AQUI AQUISIÇÃO DE IMOBILIZADO	Não

MAPA ANEXO DEMONSTRAÇÕES FINANCEIRAS

ENTIDADE

AMTSM

Período : 18/00/01/01 a 2018/12/31

42.2.2.02.3 - EMISSÁRIO DE LIXIVIADOS

Data : 2019/04/04  
 Ano : 2018  
 Moeda : EUR  
 Página : 1

IDENTIFICAÇÃO DOS BENS				AQUISIÇÃO		ACTIVO IMOBILIZADO (Valores aquisição ou outro na falta daqueles)	VARIÇÃO PATRIMONIAL		Valor Patrimonial Atualizado	REINTEGRAÇÕES E AMORTIZAÇÕES				Valor Patrimonial Líquido	ALIENAÇÕES/ABATES/TRANSFER.		
Cl.	Tipo	Bem	Nr. Inv.	Descrição	Tipo		Data	E.		Data	Valor	Tx. I	Tx. A.		Do Período	Acumulados	T.
301	05	99	360	CONSTRUCAO CIVIL + INDEMNIZACOES - EMISSARIO DE LIXIVIADOS	01	1998/12/30		1998/12/30	3.349,43								
301	05	99	360	CONSTRUCAO CIVIL + INDEMNIZACOES - EMISSARIO DE LIXIVIADOS				2000/12/30	498,80								
301	05	99	360	CONSTRUCAO CIVIL + INDEMNIZACOES - EMISSARIO DE LIXIVIADOS				2002/12/28	1.025,52								
301	05	99	360	CONSTRUCAO CIVIL + INDEMNIZACOES - EMISSARIO DE LIXIVIADOS				2002/12/29	49.890,40								
301	05	99	360	CONSTRUCAO CIVIL + INDEMNIZACOES - EMISSARIO DE LIXIVIADOS				2002/12/30	11.029,21								
301	05	99	360	CONSTRUCAO CIVIL + INDEMNIZACOES - EMISSARIO DE LIXIVIADOS				2003/12/30	5.241,87								
301	05	99	360	CONSTRUCAO CIVIL + INDEMNIZACOES - EMISSARIO DE LIXIVIADOS				VU 2015/01/01		729.920,69		33.33		729.920,69			
Total Geral ou a Transportar .....						658.877,38			71.043,31	729.920,69				729.920,69			

Tipos de Aquisição

Tipo	Descrição	Movimento	Inactivo ?
01	AQUISIÇÃO POR COMPRA	AQUI AQUISIÇÃO DE IMOBILIZADO	Não
011	AQUISIÇÃO POR COMPRA EM ESTADO NOVO	AQUI AQUISIÇÃO DE IMOBILIZADO	Não
012	AQUISIÇÃO POR COMPRA EM ESTADO DE USO	AQUI AQUISIÇÃO DE IMOBILIZADO	Não
02	AQUISIÇÃO POR CESSÃO A TÍTULO DEFINITIVO	AQUI AQUISIÇÃO DE IMOBILIZADO	Não
03	AQUISIÇÃO POR TRANSFERÊNCIA, TROCA OU PERMUTA	AQUI AQUISIÇÃO DE IMOBILIZADO	Não
031	AQUISIÇÃO POR TRANSFERÊNCIA, TROCA OU PERMUTA-NOVO	AQUI AQUISIÇÃO DE IMOBILIZADO	Não
032	AQUISIÇÃO POR TRANSFERÊNCIA, TROCA OU PERMUTA-USO	AQUI AQUISIÇÃO DE IMOBILIZADO	Não
04	AQUISIÇÃO POR EXPROPRIAÇÃO	AQUI AQUISIÇÃO DE IMOBILIZADO	Não
05	AQ. POR DOAÇÃO, HERAN., LEGADO, OU PERDIDO A F. ESTAG	DOAC DOAÇÕES DE IMOBILIZADO	Não
06	AQUISIÇÃO POR DAÇÃO EM CUMPRIMENTO	AQUI AQUISIÇÃO DE IMOBILIZADO	Não
07	LOCAÇÃO	AQUI AQUISIÇÃO DE IMOBILIZADO	Não
08	AQUISIÇÃO POR REVERSO	AQUI AQUISIÇÃO DE IMOBILIZADO	Não
09	OUTROS	AQUI AQUISIÇÃO DE IMOBILIZADO	Não
37	TRANSFERENCIA DE IMOBILIZADO EM CURSO	TRAM TRANSFERENCIAS DE IMOBILIZADO	Não
38	REINVENTARIACAO	REIN REINVENTARIACAO	Não
99	OPERTA/DESCONTO	AQUI AQUISIÇÃO DE IMOBILIZADO	Não

MAPA ANEXO DEMONSTRAÇÕES FINANCEIRAS

128

ENTIDADE  
AMFSM

42.2.2.02.4.1 - Construção

Período : 1600/01/01 a 2018/12/31

Data : 2019/04/16  
Ano : 2018  
Moeda : EUR  
Página : 1

IDENTIFICAÇÃO DOS BENS				AQUISIÇÃO		ATIVO IMOBILIZADO (Valores aquisição ou outro na falta daqueles)		VARIÇÃO PATRIMONIAL		Valor Patrimonial Atualizado	REINTEGRAÇÕES E AMORTIZAÇÕES				ALÍQUOTAS/ABATOS/TRANSFER.				
Cl.	Tipc	Bem	Nr.Inv.	Descrição	Tipo	Data		T.	Data	Valor	Tx. I	Tx. A.	Do Período	Acumulados	Valor Patrimonial Líquido	T.	Valor	Data	
301	04	99	366	CONSTRUCAO CIVIL + PROJ. ASSESS. E DESPESAS ADMINISTRATIVAS - ETAR DE OSSELA	01	2001/12/30	806.482,38	GR	2002/12/30	33.737,71									
301	04	99	366	CONSTRUCAO CIVIL + PROJ. ASSESS. E DESPESAS ADMINISTRATIVAS - ETAR DE OSSELA				GR	2002/12/31	5.544,14									
301	04	99	366	CONSTRUCAO CIVIL + PROJ. ASSESS. E DESPESAS ADMINISTRATIVAS - ETAR DE OSSELA				VU	2015/01/01										
301	04	99	366	CONSTRUCAO CIVIL + PROJ. ASSESS. E DESPESAS ADMINISTRATIVAS - ETAR DE OSSELA				VU	2016/01/01	925.764,23		1.54	11.576,27	207.911,64	717.852,59				
301	04	99	562	FURO ARTESIANO		2008/10/06	4.898,26	VU	2015/01/01	4.898,26	1.25	1.37	61,22	673,46	4.224,80				
117	06	05	619	Substituição do moto-redutor do transportador de lamas - ETAR de Ossela	01	2013/04/11	1.531,35			1.531,35	12.50	12.50	191,42	1.100,67	430,68				
117	06	99	661	Substituição do helicóide e barras de desgaste - ETAR de Ossela	01	2014/10/28	4.477,20			4.477,20	12.50	12.50	559,65	2.378,51	2.098,69				
117	06	99	662	substituição do soprador de ar n.º 1 do desarenador - ETAR de Ossela	01	2014/12/31	2.829,00			2.829,00	12.50	12.50	353,62	1.443,97	1.385,03				
117	01	99	821	Bomba purga primária - ETAR Salgueiro	01	2018/12/14	4.438,54			4.438,54	12.50	12.50	46,24	46,24	4.392,30				
117	06	99	824	Rolo de espessamento do FB RP 3053 - ETAR Ossela	01	2018/12/31	2.965,41			2.965,41	12.50	12.50	30,89	30,69	2.934,52				
Total Geral ou a Transportar .....							907.622,14			39.281,85	946.903,99			12.821,31	213.585,38	733.316,61			

Tipos de Aquisição

Tipo	Descrição	Movimento	Inactivo ?
01	AQUISIÇÃO POR COMPRA	AQUI AQUISIÇÃO DE IMOBILIZADO	Não
011	AQUISIÇÃO POR COMPRA EM ESTADO NOVO	AQUI AQUISIÇÃO DE IMOBILIZADO	Não
012	AQUISIÇÃO POR COMPRA EM ESTADO DE USO	AQUI AQUISIÇÃO DE IMOBILIZADO	Não
02	AQUISIÇÃO POR CESSÃO A TÍTULO DEFINITIVO	AQUI AQUISIÇÃO DE IMOBILIZADO	Não
03	AQUISIÇÃO POR TRANSFERÊNCIA, TROCA OU PERMUTA	AQUI AQUISIÇÃO DE IMOBILIZADO	Não
031	AQUISIÇÃO POR TRANSFERÊNCIA, TROCA OU PERMUTA-NOVO	AQUI AQUISIÇÃO DE IMOBILIZADO	Não
032	AQUISIÇÃO POR TRANSFERÊNCIA, TROCA OU PERMUTA-USO	AQUI AQUISIÇÃO DE IMOBILIZADO	Não
04	AQUISIÇÃO POR ESPROPRIAÇÃO	AQUI AQUISIÇÃO DE IMOBILIZADO	Não
05	AC. POR DOAÇÃO, HERAN., LEGADO, OU PERDIDO A F. ESTAO	DOAC DOAÇÕES DE IMOBILIZADO	Não
06	AQUISIÇÃO POR DAÇÃO EM CUMPRIMENTO	AQUI AQUISIÇÃO DE IMOBILIZADO	Não
07	LOCAÇÃO	AQUI AQUISIÇÃO DE IMOBILIZADO	Não
08	AQUISIÇÃO POR REVERSO	AQUI AQUISIÇÃO DE IMOBILIZADO	Não
09	OUTROS	AQUI AQUISIÇÃO DE IMOBILIZADO	Não
97	TRANSFERENCIA DE IMOBILIZADO EM CURSO	TRAN TRANSFERENCIAS DE IMOBILIZADO	Não
98	REINVENTARIACAO	REIN REINVENTARIACAO	Não
99	OPORTA/DESCONTO	AQUI AQUISIÇÃO DE IMOBILIZADO	Não



MAPA ANEXO DEMONSTRAÇÕES FINANCEIRAS

ENTIDADE

AMTM

42.2.2.02.4.2 - Equipamentos

Período : 1500/01/01 a 2018/12/31

Data : 2019/04/16  
 Ano : 2018  
 Moeda : EUR  
 Página : 1

IDENTIFICAÇÃO DOS BENS				AQUISIÇÃO		ACTIVO IMOBILIZADO (Valores aquisição ou outrc na feita daqueles)	VARIACÃO PATRIMONIAL		Valor Patrimonial Atualizado	REINTEGRAÇÕES E AMORTIZAÇÕES				Valor Patrimonial Líquido	ALIENAÇÕES/ABATES/TRANSFER.		
C.	Tipo	Bem	Nr.Inv.	Descrição	Tipo		Data	T.		Data	Valor	Tx. I	Tx A.		Do Período	Acumulados	T.
117	01	99	367	EQUIPAMENTO - ETAR OSSELA	01	2001/12/30		GR	2002/12/30	986,27							
117	01	99	367	EQUIPAMENTO - ETAR OSSELA				GR	2003/12/30	952,00	416.671,43	16.67		416.671,43			
117	01	99	392	SISTEMA DE TELEGESTÃO DE OSSELA, INCLUINDO A INCORPORAÇÃO NO SISTEMA "TELEMET" INSTALADO NA ETAR DO SALGUEIRO	01	2006/05/31				9.741,34	9.741,34	12.50	12.50	9.741,34			
Total Geral ou a Transportar .....						424.474,50				1.938,27	426.412,77			426.412,77			

Tipos de Aquisição

Tipo	Descrição	Movimento	Inactivo ?
01	AQUISIÇÃO POR COMPRA	AQUI AQUISIÇÃO DE IMOBILIZADO	Não
011	AQUISIÇÃO POR COMPRA EM ESTADO NOVO	AQUI AQUISIÇÃO DE IMOBILIZADO	Não
012	AQUISIÇÃO POR COMPRA EM ESTADO DE USO	AQUI AQUISIÇÃO DE IMOBILIZADO	Não
02	AQUISIÇÃO POR CESSÃO A TÍTULO DEFINITIVO	AQUI AQUISIÇÃO DE IMOBILIZADO	Não
03	AQUISIÇÃO POR TRANSFERÊNCIA, TROCA OU PERMUTA	AQUI AQUISIÇÃO DE IMOBILIZADO	Não
031	AQUISIÇÃO POR TRANSFERÊNCIA, TROCA OU PERMUTA-NOVO	AQUI AQUISIÇÃO DE IMOBILIZADO	Não
032	AQUISIÇÃO POR TRANSFERÊNCIA, TROCA OU PERMUTA-USO	AQUI AQUISIÇÃO DE IMOBILIZADO	Não
04	AQUISIÇÃO POR EXPROPRIAÇÃO	AQUI AQUISIÇÃO DE IMOBILIZADO	Não
05	AQ. POR DOAÇÃO, HERAN., LEGADO, OU PERDIDO A F. ESTAO	DOAC DOAÇÕES DE IMOBILIZADO	Não
06	AQUISIÇÃO POR DOAÇÃO EM COMPROMISSO	AQUI AQUISIÇÃO DE IMOBILIZADO	Não
07	LOCAÇÃO	AQUI AQUISIÇÃO DE IMOBILIZADO	Não
08	AQUISIÇÃO POR REVERSO	AQUI AQUISIÇÃO DE IMOBILIZADO	Não
09	OUTROS	AQUI AQUISIÇÃO DE IMOBILIZADO	Não
10	TRANSFERENCIA DE IMOBILIZADO EM CURSO	TRAM TRANSFERENCIAS DE IMOBILIZADO	Não
11	REINVENTARIACÃO	REIN REINVENTARIACÃO	Não
12	OFERTA/DESCONTO	AQUI AQUISIÇÃO DE IMOBILIZADO	Não

MAPA ANEXO DEMONSTRAÇÕES FINANCEIRAS

ENTIDADE

AMTSM

42.2.2.02.5.1 - Construção

Período : 16/00/01/01 a 2018/12/31

Data : 2019/04/16  
 Ano : 2018  
 Moeda : EUR  
 Página : 1

130

IDENTIFICAÇÃO DOS BENS				AQUISIÇÃO		ATIVO IMOBILIZADO (Valores aquisição ou outro na falta daqueles)		VARIÇÃO PATRIMONIAL		Valor Patrimonial Atualizado	REINTEGRAÇÕES E AMORTIZAÇÕES				Valor Patrimonial líquido	ALIENAÇÕES/ABATOS/TRANSFER.		
Cl.	Tipo	Ben	Nr. Inv.	Descrição	Tipo	Data	T.	Data	Valor		Tx. I	Tx. A.	Do Período	Acumulados		T.	Valor	Data
301	04	99	363	CONSTRUCÃO CIVIL + PROJ. ASSESS. E DESPESAS ADMINISTRATIVAS + INDEMNIZAÇÕES - ESTACAO ELEVATORIA DE OSSELA	01	2000/12/30	GR	2002/12/30	2.587,76									
301	04	99	363	CONSTRUCÃO CIVIL + PROJ. ASSESS. E DESPESAS ADMINISTRATIVAS + INDEMNIZAÇÕES - ESTACAO ELEVATORIA DE OSSELA			GR	2003/12/30	4.365,53									
301	04	99	363	CONSTRUCÃO CIVIL + PROJ. ASSESS. E DESPESAS ADMINISTRATIVAS + INDEMNIZAÇÕES - ESTACAO ELEVATORIA DE OSSELA			VU	2015/01/01										
301	04	99	363	CONSTRUCÃO CIVIL + PROJ. ASSESS. E DESPESAS ADMINISTRATIVAS + INDEMNIZAÇÕES - ESTACAO ELEVATORIA DE OSSELA			VU	2016/01/01	396.853,26			1.56	4.963,62	94.072,37				
Total Geral ou a Transportar .....									389.899,97				6.953,29	396.853,26				

Tipos de Aquisição

Tipo	Descrição	Movimento	Inactivo ?
01	AQUISIÇÃO POR COMPRA	AQUI AQUISIÇÃO DE IMOBILIZADO	Não
011	AQUISIÇÃO POR COMPRA EM ESTADO NOVO	AQUI AQUISIÇÃO DE IMOBILIZADO	Não
012	AQUISIÇÃO POR COMPRA EM ESTADO DE USO	AQUI AQUISIÇÃO DE IMOBILIZADO	Não
02	AQUISIÇÃO POR CESSÃO A TÍTULO DEFINITIVO	AQUI AQUISIÇÃO DE IMOBILIZADO	Não
03	AQUISIÇÃO POR TRANSFERÊNCIA, TROCA OU PERMUTA	AQUI AQUISIÇÃO DE IMOBILIZADO	Não
031	AQUISIÇÃO POR TRANSFERÊNCIA, TROCA OU PERMUTA-NOVO	AQUI AQUISIÇÃO DE IMOBILIZADO	Não
032	AQUISIÇÃO POR TRANSFERÊNCIA, TROCA OU PERMUTA-USO	AQUI AQUISIÇÃO DE IMOBILIZADO	Não
04	AQUISIÇÃO POR EXPROPRIAÇÃO	AQUI AQUISIÇÃO DE IMOBILIZADO	Não
05	AQ. POR DOAÇÃO, HERANÇA, LEGADO, OU PERDIDO A F. ESTAO	DOAC DOAÇÕES DE IMOBILIZADO	Não
06	AQUISIÇÃO POR DAÇÃO EM CUMPRIMENTO	AQUI AQUISIÇÃO DE IMOBILIZADO	Não
07	LOCAÇÃO	AQUI AQUISIÇÃO DE IMOBILIZADO	Não
08	AQUISIÇÃO POR REVERSÃO	AQUI AQUISIÇÃO DE IMOBILIZADO	Não
09	OUTROS	AQUI AQUISIÇÃO DE IMOBILIZADO	Não
97	TRANSFERENCIA DE IMOBILIZADO EM CURSO	TRAN TRANSFERENCIAS DE IMOBILIZADO	Não
98	REINVENTARIACÃO	REIN REINVENTARIAÇÃO	Não
99	OPERTA/DESCONTO	AQUI AQUISIÇÃO DE IMOBILIZADO	Não

MAPA ANEXO DEMONSTRAÇÕES FINANCEIRAS

ENTIDADE  
  
AMTSC

42.2.2.02.5.2 - Equipamentos

Período : 15/00/01/01 a 2016/12/31

Data : 2013/04/16  
Aco : 2016  
Moeda : EUR  
Página : 1

IDENTIFICAÇÃO DOS BENS				AQUISIÇÃO		ACTIVO IMOBILIZADO (Valores aquisição ou outro na falta daqueles)		VARIÇÃO PATRIMONIAL		Valor Patrimonial	REINTEGRAÇÕES E AMORTIZAÇÕES				ALIENAÇÕES/ABATES/TRANSFER.			
Cl.	Tipo	Bem	Nr.Inv.	Descrição	Tipo	Data	F.	Data	Valor	Actualizado	Tx. I	Tx. A.	Do Período	Acumulados	Valor Patrimonial Líquido	F.	Valor	Data
117	01	99	364	EQUIPAMENTO - ESTACAO ELEVATORIA DE OSSELA	01	2000/12/30	GR	2002/12/30	623,28		12.50							
117	01	99	364	EQUIPAMENTO - ESTACAO ELEVATORIA DE OSSELA			GR	2013/08/01	3.690,00	131.405,12		12.50	461,25	130.213,55	1.191,57			
Total Geral ou a Transportar .....									127.091,84					461,25	130.213,55	1.191,57		

Tipos de Aquisição

Tipo	Descrição	Movimento	Inactivo ?
01	AQUISIÇÃO POR COMPRA	AQUI AQUISIÇÃO DE IMOBILIZADO	Não
011	AQUISIÇÃO POR COMPRA EM ESTADO NOVO	AQUI AQUISIÇÃO DE IMOBILIZADO	Não
012	AQUISIÇÃO POR COMPRA EM ESTADO DE USO	AQUI AQUISIÇÃO DE IMOBILIZADO	Não
02	AQUISIÇÃO POR CESSÃO A TÍTULO DEFINITIVO	AQUI AQUISIÇÃO DE IMOBILIZADO	Não
03	AQUISIÇÃO POR TRANSFERÊNCIA, TROCA OU PERMUTA	AQUI AQUISIÇÃO DE IMOBILIZADO	Não
031	AQUISIÇÃO POR TRANSFERÊNCIA, TROCA OU PERMUTA-NOVO	AQUI AQUISIÇÃO DE IMOBILIZADO	Não
032	AQUISIÇÃO POR TRANSFERÊNCIA, TROCA OU PERMUTA-USO	AQUI AQUISIÇÃO DE IMOBILIZADO	Não
04	AQUISIÇÃO POR EXPROPRIAÇÃO	AQUI AQUISIÇÃO DE IMOBILIZADO	Não
05	AQ. POR DOAÇÃO, HERAN., LEGADO, OU PERDIDO A F. ESTAO	DOAC DOAÇÕES DE IMOBILIZADO	Não
06	AQUISIÇÃO POR DOAÇÃO EM COMPRIMENTO	AQUI AQUISIÇÃO DE IMOBILIZADO	Não
07	LOCAÇÃO	AQUI AQUISIÇÃO DE IMOBILIZADO	Não
08	AQUISIÇÃO POR REVERSÃO	AQUI AQUISIÇÃO DE IMOBILIZADO	Não
09	OUTROS	AQUI AQUISIÇÃO DE IMOBILIZADO	Não
97	TRANSFERENCIA DE IMOBILIZADO EM CURSO	TRAN TRANSFERENCIAS DE IMOBILIZADO	Não
98	REINVENTARIAÇÃO	REIN REINVENTARIAÇÃO	Não
99	OFERTA/DESCONTO	AQUI AQUISIÇÃO DE IMOBILIZADO	Não

MAPA ANEXO DEMONSTRAÇÕES FINANCEIRAS

132

ENTIDADE  
  
AMISM

42.2.2.02.6 - EMISSÁRIO DE S.PEDRO DE CASTELÕES

Período : 1300/01/01 a 2018/12/31

Data : 2019/04/16  
Ano : 2018  
Moeda : EUR  
Página : 1

IDENTIFICAÇÃO DOS BENS				AQUISIÇÃO		ACTIVO IMOBILIZADO (Valores aquisição ou outro na falta daqueles)	VARIACÃO PATRIMONIAL		Valor Patrimonial Actualizado	REINTEGRAÇÕES E AMORTIZAÇÕES				Valor Patrimonial Líquido	ALIENAÇÕES/ABATE//TRANSFER.			
Cl.	Tipo	Bem	Nr.Inv.	Descrição	Tipo		Data	T.		Data	Valor	Tx. I	Tx. A.		Do Período	Acumulados	T.	Valor
301	05	99	361	CONSTRUÇÃO CIVIL - EMISSARIO S. PEDRO CASTELOES	01	2000/12/31		GR	2003/12/30	2.677,50								
301	05	99	361	CONSTRUÇÃO CIVIL - EMISSARIO S. PEDRO CASTELOES				VU	2018/01/01	1.436.730,89		20,00	71.860,73	1.364.870,19		71.860,70		
117	01	08	663	sistema multiparamétrico de monitorização no sistema de emissários - PMI - Ossele S. Pedro de Castelões	01	2014/12/18				13.698,61		12,50	12,50	1.712,33	6.992,01		6.706,60	
Total Geral ou a Transportar .....						1.447.752,00				2.677,50	1.450.429,50			73.573,06	1.371.862,20		78.567,30	

Tipos de Aquisição

Tipo	Descrição	Movimento	Inactivo ?
01	AQUISIÇÃO POR COMPRA	AQUI AQUISIÇÃO DE IMOBILIZADO	Não
011	AQUISIÇÃO POR COMPRA EM ESTADO NOVO	AQUI AQUISIÇÃO DE IMOBILIZADO	Não
012	AQUISIÇÃO POR COMPRA EM ESTADO DE USO	AQUI AQUISIÇÃO DE IMOBILIZADO	Não
02	AQUISIÇÃO POR CESSÃO A TÍTULO DEFINITIVO	AQUI AQUISIÇÃO DE IMOBILIZADO	Não
03	AQUISIÇÃO POR TRANSFERÊNCIA, TROCA OU PERMUTA	AQUI AQUISIÇÃO DE IMOBILIZADO	Não
031	AQUISIÇÃO POR TRANSFERÊNCIA, TROCA OU PERMUTA-NOVO	AQUI AQUISIÇÃO DE IMOBILIZADO	Não
032	AQUISIÇÃO POR TRANSFERÊNCIA, TROCA OU PERMUTA-USO	AQUI AQUISIÇÃO DE IMOBILIZADO	Não
04	AQUISIÇÃO POR EXPROPRIAÇÃO	AQUI AQUISIÇÃO DE IMOBILIZADO	Não
05	AQ. POR DOAÇÃO, HERAN, LEGADO, OU PERDIDO A F. ESTAO	DOAC DOAÇÕES DE IMOBILIZADO	Não
06	AQUISIÇÃO POR DOAÇÃO EM CUMPRIMENTO	AQUI AQUISIÇÃO DE IMOBILIZADO	Não
07	LOCAÇÃO	AQUI AQUISIÇÃO DE IMOBILIZADO	Não
08	AQUISIÇÃO POR REVERSO	AQUI AQUISIÇÃO DE IMOBILIZADO	Não
09	OUTROS	AQUI AQUISIÇÃO DE IMOBILIZADO	Não
07	TRANSFERENCIA DE IMOBILIZADO EM CURSO	TRAN TRANSFERENCIAS DE IMOBILIZADO	Não
08	REINVENTARIAÇÃO	REIN REINVENTARIAÇÃO	Não
09	OFERTA/DESCONTO	AQUI AQUISIÇÃO DE IMOBILIZADO	Não

MAPA ANEXO DEMONSTRAÇÕES FINANCEIRAS

ENTIDADE

AMTSA

Período : 1600/01/01 a 2018/12/31

42.2.2.02.7 - Emissários Nascente e Poente

Data : 2019/04/16

Ano : 2018

Moeda : EUR

Página : 1

139

IDENTIFICAÇÃO DOS BENS				AQUISIÇÃO		ATIVO IMOBILIZADO (Valores aquisição ou outro na falta daqueles)		VARIÇÃO PATRIMONIAL		Valor Patrimonial Atualizado	REINTEGRAÇÕES E AMORTIZAÇÕES				Valor Patrimonial Líquido	ALIENAÇÕES/ABATES/TRANSFER. (Valor Bruto do abate)			
Cl.	Tip.	Bem	Nr. Inv.	Descrição	Tip.	Data		T.	Data	Valor	Tx. I	Tx. A.	Do Período	Acumuladas		T.	Valor	Data	
301	05	99	362	CONSTRUÇÃO CIVIL + PROJ. ASSESS. E DESPESAS ADMINISTRATIVAS - EMISSÁRIOS NASCENTE E POENTE	01	2003/12/30	1.701.883,60	VU	2015/01/01		1.701.883,60	5,00	12,50	85.094,18	1.361.506,90				340.376,70
117	01	08	393	SISTEMAS MULTIPARAMÉTRICOS DE MONITORIZAÇÃO DOS COLECTORES INCLUINDO A INCORPORAÇÃO NO SISTEMA "TELEMET" INSTALADO NA ETAR DO SALGUEIRO	01	2006/05/31	40.427,63				40.427,63	12,50	12,50		40.427,63				
301	03	99	577	TAMPAS CAIXAS DE VISITA NOS EMISSÁRIOS NASCENTE E POENTE	01	2008/05/30	1.204,94	VU	2015/01/01		1.204,94	5,00	7,69	60,25	662,73				542,21
301	05	99	636	REFORÇO DA CAPACIDADE DE DRENAGEM DO EMISSÁRIO NASCENTE - CAIXA 1 A 25	97	2013/12/31	75.646,11				75.646,11	5,00	5,00	3.782,30	19.226,69				56.419,42
301	05	99	657	Prolongamento do Emissário Poente - Troço B - caixa 17B à caixa 27B	97	2013/12/31	30.731,95				30.731,95	5,00	5,00	1.536,60	7.811,05				22.920,90
301	05	99	665	"Prolongamento do Emissário Poente - Troço A: caixa 14 à 36 Troço B - caixa 0B à caixa 17B"	97	2014/12/31	108.272,70	CR	2017/03/10	12.605,90	120.878,60	5,00	0,47	6.123,83	23.407,69				97.470,91
301	05	99	726	"Reabilitação de troço do Emissário Nascente (caixa 55 à 58)"	97	2017/12/31	24.413,82				24.413,82	5,00	5,00	1.220,69	1.322,41				23.091,41
117	01	08	823	Ponto Monitorização - PMS ((Emissário de Romari))	01	2018/12/31	11.805,30				11.805,30	12,50	12,50	122,97	122,97				11.682,33
Total Geral ou a Transportar .....							1.394.386,05			12.605,90	2.006.991,95			97.940,82	1.454.488,97				552.503,88

Tipos de Aquisição

Tip.	Descrição	Movimento	Inactivo ?
01	AQUISIÇÃO POR COMPRA	AQUI AQUISIÇÃO DE IMOBILIZADO	Não
011	AQUISIÇÃO POR COMPRA EM ESTADO NOVO	AQUI AQUISIÇÃO DE IMOBILIZADO	Não
012	AQUISIÇÃO POR COMPRA EM ESTADO DE USO	AQUI AQUISIÇÃO DE IMOBILIZADO	Não
02	AQUISIÇÃO POR CESSÃO A TÍTULO DEFINITIVO	AQUI AQUISIÇÃO DE IMOBILIZADO	Não
03	AQUISIÇÃO POR TRANSFERÊNCIA, TROCA OU PERMUTA	AQUI AQUISIÇÃO DE IMOBILIZADO	Não
031	AQUISIÇÃO POR TRANSFERÊNCIA, TROCA OU PERMUTA-NOVO	AQUI AQUISIÇÃO DE IMOBILIZADO	Não
032	AQUISIÇÃO POR TRANSFERÊNCIA, TROCA OU PERMUTA-USO	AQUI AQUISIÇÃO DE IMOBILIZADO	Não
04	AQUISIÇÃO POR EXPROPRIAÇÃO	AQUI AQUISIÇÃO DE IMOBILIZADO	Não
05	AQ. POR DOAÇÃO, HERANÇA, LEGADO, OU PERDIDO A F. ESTAO	DOAC DOAÇÕES DE IMOBILIZADO	Não
06	AQUISIÇÃO POR DAÇÃO EM CUMPRIMENTO	AQUI AQUISIÇÃO DE IMOBILIZADO	Não
07	LOCAÇÃO	AQUI AQUISIÇÃO DE IMOBILIZADO	Não
08	AQUISIÇÃO POR REVERSÃO	AQUI AQUISIÇÃO DE IMOBILIZADO	Não
09	OUTROS	AQUI AQUISIÇÃO DE IMOBILIZADO	Não
97	TRANSFERÊNCIA DE IMOBILIZADO EM CURSO	TRAN TRANSFERENCIAS DE IMOBILIZADO	Não
98	REINVENTARIAÇÃO	REIN REINVENTARIAÇÃO	Não
99	OFERTA/DESCONTO	AQUI AQUISIÇÃO DE IMOBILIZADO	Não

MAPA ANEXO DEMONSTRAÇÕES FINANCEIRAS

134

ENTIDADE  
  
AMFSK

42.2.2.02.8 - Emissário Poente

Período : 1200/01/01 a 2018/12/31

Data : 2019/04/16  
Anc : 2018  
Moeda : EUR  
Página : 1

IDENTIFICAÇÃO DOS BENS				AQUISIÇÃO		ACTIVO IMOBILIZADO (Valores aquisição ou outro na falta daqueles)		VARIACÃO PATRIMONIAL		Valor Patrimonial	REINTEGRAÇÕES E AMORTIZAÇÕES				VALORIZAÇÕES/ABATE/TRANSFER.					
Cl.	Tipo	Bem	Nr.Inv.	Descrição		Tipo	Data	T.	Data	Valor	Actualizado	Tx. I	Tx. A.	Do Período	Acumulados	Valor Patrimonial Líquido	T.	Valor	Data	
301	05	39	515	"PROLONGAMENTO DO EMISSÁRIO POENTE - CHAMA 1 a 12"		97	2010/06/28		VU	2015/01/01	38.933,65	5.00	5.88	1.765,28	15.985,03	22.948,62				
Total Geral ou a Transportar .....											38.933,65			1.765,28	15.985,03	22.948,62				

Tipos de Aquisição

Tipo	Descrição	Movimento	Inactivo ?
01	AQUISIÇÃO POR COMPRA	AQUI AQUISIÇÃO DE IMOBILIZADO	Não
011	AQUISIÇÃO POR COMPRA EM ESTADO NOVO	AQUI AQUISIÇÃO DE IMOBILIZADO	Não
012	AQUISIÇÃO POR COMPRA EM ESTADO DE USO	AQUI AQUISIÇÃO DE IMOBILIZADO	Não
02	AQUISIÇÃO POR CESSÃO A TÍTULO DEFINITIVO	AQUI AQUISIÇÃO DE IMOBILIZADO	Não
03	AQUISIÇÃO POR TRANSFERÊNCIA, TROCA OU PERMUTA	AQUI AQUISIÇÃO DE IMOBILIZADO	Não
031	AQUISIÇÃO POR TRANSFERÊNCIA, TROCA OU PERMUTA-NOVO	AQUI AQUISIÇÃO DE IMOBILIZADO	Não
032	AQUISIÇÃO POR TRANSFERÊNCIA, TROCA OU PERMUTA-USO	AQUI AQUISIÇÃO DE IMOBILIZADO	Não
04	AQUISIÇÃO POR EXPROPRIAÇÃO	AQUI AQUISIÇÃO DE IMOBILIZADO	Não
05	AQ. POR DOAÇÃO, HERAN., LEGADO, OU PERDIDO A F. ESTAO	DOAC DOAÇÕES DE IMOBILIZADO	Não
06	AQUISIÇÃO POR DOAÇÃO EM CUMPRIMENTO	AQUI AQUISIÇÃO DE IMOBILIZADO	Não
07	LOCAÇÃO	AQUI AQUISIÇÃO DE IMOBILIZADO	Não
08	AQUISIÇÃO POR REVERSÃO	AQUI AQUISIÇÃO DE IMOBILIZADO	Não
09	OUTROS	AQUI AQUISIÇÃO DE IMOBILIZADO	Não
97	TRANSFERENCIA DE IMOBILIZADO EM CURSO	TRAN TRANSFERENCIAS DE IMOBILIZADO	Não
98	REINVENTARIACÃO	REIN REINVENTARIAÇÃO	Não
99	OFERTA/DESCONTO	AQUI AQUISIÇÃO DE IMOBILIZADO	Não

MAPA ANEXO DEMONSTRAÇÕES FINANCEIRAS

135

ENTIDADE
ANTSM

42.2.2.09 - Sinalização e trânsito

Período : 1800/01/01 a 2018/12/31

Data : 2019/04/16  
 Ano : 2018  
 Moeda : EUR  
 Página : 1

IDENTIFICAÇÃO DOS BENS				AQUISIÇÃO		ACTIVO IMOBILIZADO		VARIÇÃO PATRIMONIAL		Valor Patrimonial	REINTEGRAÇÕES E AMORTIZAÇÕES				Valor Patrimonial	ALIENAÇÕES/ABATES/TRANSFER			
Cl.	Tipo	Bem	Nr. Inv.	Descrição	Tipo	Data	(Valores aquisição ou outro na falta daqueles)	T.	Data	Valor	Actualizado	Tx. I	Tx. A.	Do Período	Acumulados	Líquido	T.	Valor	Data
301	04	99	505	PLACA 40140	01	2008/03/24	94,38	VU	2015/01/01		94,38	12.50	100.0		94,38				
301	04	99	506	PLACA EM PVC EXPANDIDO 32X44 (PLANTA DE EMERGENCIA)	01	2008/03/14	17,34	VU	2015/01/01		17,34	12.50	100.0		17,34				
301	04	99	507	PLACA EM PVC EXPANDIDO 32X44 (PLANTA DE EMERGENCIA)	01	2008/03/14	17,35	VU	2015/01/01		17,35	12.50	100.0		17,35				
301	04	99	508	PLACA EM PVC EXPANDIDO 32X44 (PLANTA DE EMERGENCIA)	01	2008/03/14	17,34	VU	2015/01/01		17,34	12.50	100.0		17,34				
301	04	99	514	PLACAS IDENTIFICADORAS (7X9) EM VINIL (50 PLACAS) + LETRING	01	2008/03/28	273,46	VU	2015/01/01		273,46	12.50	100.0		273,46				
301	04	99	605	SINAL INDICATIVO CIANTSM	01	2009/01/19	116,69				116,69	12.50	12.50		116,69				
Total Geral ou a Transportar .....							536,56				536,56				536,56				

Tipos de Aquisição

Tipo	Descrição	Movimento	Inactivo ?
01	AQUISIÇÃO POR COMPRA	AQUI AQUISIÇÃO DE IMOBILIZADO	Não
011	AQUISIÇÃO POR COMPRA EM ESTADO NOVO	AQUI AQUISIÇÃO DE IMOBILIZADO	Não
012	AQUISIÇÃO POR COMPRA EM ESTADO DE USO	AQUI AQUISIÇÃO DE IMOBILIZADO	Não
02	AQUISIÇÃO POR CESSÃO A TÍTULO DEFINITIVO	AQUI AQUISIÇÃO DE IMOBILIZADO	Não
03	AQUISIÇÃO POR TRANSFERÊNCIA, TROCA OU PERMUTA	AQUI AQUISIÇÃO DE IMOBILIZADO	Não
031	AQUISIÇÃO POR TRANSFERÊNCIA, TROCA OU PERMUTA-NOVO	AQUI AQUISIÇÃO DE IMOBILIZADO	Não
032	AQUISIÇÃO POR TRANSFERÊNCIA, TROCA OU PERMUTA-USO	AQUI AQUISIÇÃO DE IMOBILIZADO	Não
04	AQUISIÇÃO POR EXPROPRIAÇÃO	AQUI AQUISIÇÃO DE IMOBILIZADO	Não
05	AQ. POR DOAÇÃO, HERAN., LEGADO, OU PERDIDO A F. ESTAO	DOAC DOAÇÕES DE IMOBILIZADO	Não
06	AQUISIÇÃO POR DOAÇÃO EM CUMPRIMENTO	AQUI AQUISIÇÃO DE IMOBILIZADO	Não
07	DOAÇÃO	AQUI AQUISIÇÃO DE IMOBILIZADO	Não
08	AQUISIÇÃO POR REVERSÃO	AQUI AQUISIÇÃO DE IMOBILIZADO	Não
09	OUTROS	AQUI AQUISIÇÃO DE IMOBILIZADO	Não
097	TRANSFERENCIA DE IMOBILIZADO EM CURSO	TRAN TRANSFERENCIAS DE IMOBILIZADO	Não
098	REINVENTARIACAO	REIN REINVENTARIAÇÃO	Não
099	OPERA/DESCONTO	AQUI AQUISIÇÃO DE IMOBILIZADO	Não

MAPA ANEXO DEMONSTRAÇÕES FINANCEIRAS

426

ENTIDADE  
  
AMTM

42.2.2.10.1 - PARQUE EMPRESARIAL DE RECUPERAÇÃO DE MAT

Período : 1800/01/01 a 2018/12/31

Data : 2019/04/16  
Ano : 2018  
Moeda : EUR  
Página : 1

IDENTIFICAÇÃO DOS BENS				AQUISIÇÃO		ATIVO IMOBILIZADO (Valores aquisição ou outro na falta daqueles)		VARIÇÃO PATRIMONIAL		Valor Patrimonial Atualizado	REINTEGRAÇÕES E AMORTIZAÇÕES				ALIENAÇÕES/ABATES/TRANSFER (Valor Bruto do abate)			
Cl.	Tipo	Bem	Nr. Inv.	Descrição	Tipo	Data	T.	Data	Valor		Tz. I	Tx. A.	De Período	Acumulados	Valor Patrimonial Líquido	T.	Valor	Data
301	05	99	407	PARQUE EMPRESARIAL DE RECUPERAÇÃO DE MATERIAIS	01	2009/12/30	GR	2012/05/23	4.872,65	130.232,16	5.00	5.88	6.769,68	60.278,79	69.953,37			
Total Geral ou a Transportar .....									4.872,65	130.232,16			6.769,68	60.278,79	69.953,37			

Tipos de Aquisição

Tipo	Descrição	Movimento	Inativo ?
01	AQUISIÇÃO POR COMPRA	AQUI AQUISIÇÃO DE IMOBILIZADO	Não
011	AQUISIÇÃO POR COMPRA EM ESTADO NOVO	AQUI AQUISIÇÃO DE IMOBILIZADO	Não
012	AQUISIÇÃO POR COMPRA EM ESTADO DE USO	AQUI AQUISIÇÃO DE IMOBILIZADO	Não
02	AQUISIÇÃO POR CESSÃO A TÍTULO DEFINITIVO	AQUI AQUISIÇÃO DE IMOBILIZADO	Não
03	AQUISIÇÃO POR TRANSFERÊNCIA, TROCA OU PERMUTA	AQUI AQUISIÇÃO DE IMOBILIZADO	Não
031	AQUISIÇÃO POR TRANSFERÊNCIA, TROCA OU PERMUTA-NOVO	AQUI AQUISIÇÃO DE IMOBILIZADO	Não
032	AQUISIÇÃO POR TRANSFERÊNCIA, TROCA OU PERMUTA-USO	AQUI AQUISIÇÃO DE IMOBILIZADO	Não
04	AQUISIÇÃO POR EXAPROPRIAÇÃO	AQUI AQUISIÇÃO DE IMOBILIZADO	Não
05	AQ. POR DOAÇÃO, HERAN., LEGADO, OU PERDIDO A F. ESTAO	DOAC DOAÇÕES DE IMOBILIZADO	Não
06	AQUISIÇÃO POR SAÇÃO EM CUMPRIMENTO	AQUI AQUISIÇÃO DE IMOBILIZADO	Não
07	LOCAÇÃO	AQUI AQUISIÇÃO DE IMOBILIZADO	Não
08	AQUISIÇÃO POR REVERSÃO	AQUI AQUISIÇÃO DE IMOBILIZADO	Não
09	OUTROS	AQUI AQUISIÇÃO DE IMOBILIZADO	Não
17	TRANSFERENCIA DE IMOBILIZADO EM CURSO	TRAM TRANSFERENCIAS DE IMOBILIZADO	Não
25	REINVENTARIÇÃO	REIN REINVENTARIAÇÃO	Não
29	OPERTA/DESCONTO	AQUI AQUISIÇÃO DE IMOBILIZADO	Não



MAPA ANEXO DEMONSTRAÇÕES FINANCEIRAS

137

ENTIDADE  
  
AMTSM

42.2.2.10.2 - ATERRO INTERMUNICIPAL DE OSSELA

Período : 1600/01/01 a 2018/12/31

Data : 2019/04/16  
Ano : 2018  
Moeda : EUR  
Página : 1

IDENTIFICAÇÃO DOS BENS				AQUISIÇÃO		ACTIVO IMOBILIZADO (Valores aquisição ou outro na falta daqueles)		VARIÇÃO PATRIMONIAL		Valor Patrimonial Atualizado	REINTEGRAÇÕES E AMORTIZAÇÕES				ALIENAÇÕES/ABATES/TRANSFERÊNCIAS (Valor Bruto do abate)			
Ci.	Tipo	Bem	Nr. Inv.	Descrição	Tipo	Data	T.	Data	Valor		Tx. I	Tx. A.	Do Período	Acumulados	Valor Patrimonial Líquido	T.	Valor	Data
301	04	99	359	CONSTRUCAO CIVIL + PROJ. ASSESS. E DESPESAS ADMINISTRATIVAS - ATERRO INTERMUNICIPAL	01	1997/12/30	GR	1998/12/30	76.465,31		1.25							
301	04	99	359	CONSTRUCAO CIVIL + PROJ. ASSESS. E DESPESAS ADMINISTRATIVAS - ATERRO INTERMUNICIPAL			GR	1999/12/30	25.342,17									
301	04	99	359	CONSTRUCAO CIVIL + PROJ. ASSESS. E DESPESAS ADMINISTRATIVAS - ATERRO INTERMUNICIPAL			GR	2002/12/30	59.386,74									
301	04	99	359	CONSTRUCAO CIVIL + PROJ. ASSESS. E DESPESAS ADMINISTRATIVAS - ATERRO INTERMUNICIPAL			GR	2003/12/30	876,12									
301	04	99	359	CONSTRUCAO CIVIL + PROJ. ASSESS. E DESPESAS ADMINISTRATIVAS - ATERRO INTERMUNICIPAL			VU	2015/01/01										
301	04	99	359	CONSTRUCAO CIVIL + PROJ. ASSESS. E DESPESAS ADMINISTRATIVAS - ATERRO INTERMUNICIPAL			VU	2016/01/01	5.541.252,53		1.64	69.336,25	1.519.749,70	4.021.502,83				
Total Geral ou a Transportar .....									5.379.182,19			162.070,34	5.541.252,53		69.336,25	1.519.749,70	4.021.502,83	

Tipos de Aquisição

Tipo	Descrição	Movimento	Inactivo ?
01	AQUISIÇÃO POR COMPRA	AQUI AQUISIÇÃO DE IMOBILIZADO	Não
011	AQUISIÇÃO POR COMPRA EM ESTADO NOVO	AQUI AQUISIÇÃO DE IMOBILIZADO	Não
012	AQUISIÇÃO POR COMPRA EM ESTADO DE USO	AQUI AQUISIÇÃO DE IMOBILIZADO	Não
02	AQUISIÇÃO POR CESSÃO A TÍTULO DEFINITIVO	AQUI AQUISIÇÃO DE IMOBILIZADO	Não
03	AQUISIÇÃO POR TRANSFERÊNCIA, TROCA OU PERMUTA	AQUI AQUISIÇÃO DE IMOBILIZADO	Não
031	AQUISIÇÃO POR TRANSFERÊNCIA, TROCA OU PERMUTA-NOVO	AQUI AQUISIÇÃO DE IMOBILIZADO	Não
032	AQUISIÇÃO POR TRANSFERÊNCIA, TROCA OU PERMUTA-USO	AQUI AQUISIÇÃO DE IMOBILIZADO	Não
04	AQUISIÇÃO POR EXPROPRIAÇÃO	AQUI AQUISIÇÃO DE IMOBILIZADO	Não
05	AQ. POR DOAÇÃO, HERAN., LEGADO, OU PERDIDO A F. ESTAO	DOAC DOAÇÕES DE IMOBILIZADO	Não
06	AQUISIÇÃO POR DAÇÃO EM CUMPRIMENTO	AQUI AQUISIÇÃO DE IMOBILIZADO	Não
07	LOCAÇÃO	AQUI AQUISIÇÃO DE IMOBILIZADO	Não
08	AQUISIÇÃO POR REVERSÃO	AQUI AQUISIÇÃO DE IMOBILIZADO	Não
09	OUTROS	AQUI AQUISIÇÃO DE IMOBILIZADO	Não
17	TRANSFERENCIA DE IMOBILIZADO EM CURSO	TRAN TRANSFERENCIAS DE IMOBILIZADO	Não
18	REINVENTARIAÇÃO	REIN REINVENTARIAÇÃO	Não
19	OFERTA/DESCONTO	AQUI AQUISIÇÃO DE IMOBILIZADO	Não

MAPA ANEXO DEMONSTRAÇÕES FINANCEIRAS

138

ENTIDADE  
AMTSM

42.2.2.12.1 - CENTRO DE RECOLHA / CAMIL INTERMUNICIPAL

Período : 1800/01/01 a 2018/12/31

Data : 2019/04/16  
Ano : 2018  
Moeda : EUR  
Página : 1

IDENTIFICAÇÃO DOS BENS				AQUISIÇÃO		ACTIVO IMOBILIZADO (Valores aquisição ou outro na falta daqueles)	VARIACÃO PATRIMONIAL		Valor Patrimonial Actualizado	REINTEGRAÇÕES E AMORTIZAÇÕES				Valor Patrimonial Líquido	ALIENAÇÕES/ABATES/TRANSFER.		
Cl.	Tipo	Bem	Nr. Inv.	Descrição	Tipo	Data	T.	Data	Valor	Tx. I	Tx. A.	Do Período	Acumulados		T.	Valor	Data
301	04	99	411	"CONSTRUÇÃO DE CENTRO DE RECOLHA / CAMIL INTERMUNICIPAL DA AMTSM"	01	2008/01/30	GR	2008/01/30	2.362,50					5,00			
301	04	99	411	"CONSTRUÇÃO DE CENTRO DE RECOLHA / CAMIL INTERMUNICIPAL DA AMTSM"			GR	2008/03/31	4.410,00								
301	04	99	411	"CONSTRUÇÃO DE CENTRO DE RECOLHA / CAMIL INTERMUNICIPAL DA AMTSM"			GR	2008/05/30	1.840,74								
301	04	99	411	"CONSTRUÇÃO DE CENTRO DE RECOLHA / CAMIL INTERMUNICIPAL DA AMTSM"			CR	2012/04/04	378,84								
301	04	99	411	"CONSTRUÇÃO DE CENTRO DE RECOLHA / CAMIL INTERMUNICIPAL DA AMTSM"			GR	2014/06/09	6.943,38								
301	04	99	411	"CONSTRUÇÃO DE CENTRO DE RECOLHA / CAMIL INTERMUNICIPAL DA AMTSM"			GR	2016/04/27	1.717,39								
301	04	99	411	"CONSTRUÇÃO DE CENTRO DE RECOLHA / CAMIL INTERMUNICIPAL DA AMTSM"			GR	2016/04/29	1.280,00								
301	04	99	411	"CONSTRUÇÃO DE CENTRO DE RECOLHA / CAMIL INTERMUNICIPAL DA AMTSM"			GR	2016/05/23	126,66								
301	04	99	411	"CONSTRUÇÃO DE CENTRO DE RECOLHA / CAMIL INTERMUNICIPAL DA AMTSM"			GR	2016/06/30	1.288,89								
301	04	99	411	"CONSTRUÇÃO DE CENTRO DE RECOLHA / CAMIL INTERMUNICIPAL DA AMTSM"			GR	2016/07/15	1.400,00								
301	04	99	411	"CONSTRUÇÃO DE CENTRO DE RECOLHA / CAMIL INTERMUNICIPAL DA AMTSM"			GR	2016/10/14	1.290,94								
301	04	99	411	"CONSTRUÇÃO DE CENTRO DE RECOLHA / CAMIL INTERMUNICIPAL DA AMTSM"			GR	2017/07/26	1.660,50								
301	04	99	411	"CONSTRUÇÃO DE CENTRO DE RECOLHA / CAMIL INTERMUNICIPAL DA AMTSM"			GR	2018/02/09	9.041,06								
301	04	99	411	"CONSTRUÇÃO DE CENTRO DE RECOLHA / CAMIL INTERMUNICIPAL DA AMTSM"			VU	2015/01/01									
301	04	99	411	"CONSTRUÇÃO DE CENTRO DE RECOLHA / CAMIL INTERMUNICIPAL DA AMTSM"			VU	2016/01/01	497.451,65	0,82		25.126,58	261.553,59		235.898,06		
501	04	99	512	PLACA DE INAUGURACAO (50X40)	01	2008/03/28	VU	2015/01/01	379,94	12,50	100,00		379,94				
301	04	99	606	CONSERVACAO E REPARACAO INSTALACOES CIANTSM - BENEFITORIA		2009/07/20			2.580,00	5,00	5,00	129,00	1.225,50		1.354,50		
Total Geral ou a Transportar .....						466.750,69			33.660,90	580.411,59		25.255,58	263.159,03		237.252,56		

Tipos de Aquisição

Tipo	Descrição	Movimento	Inactivo ?
01	AQUISIÇÃO POR COMPRA	AQUI AQUISIÇÃO DE IMOBILIZADO	Não
011	AQUISIÇÃO POR COMPRA EM ESTADO NOVO	AQUI AQUISIÇÃO DE IMOBILIZADO	Não
012	AQUISIÇÃO POR COMPRA EM ESTADO DE USO	AQUI AQUISIÇÃO DE IMOBILIZADO	Não
02	AQUISIÇÃO POR CESSÃO A TÍTULO DEFINITIVO	AQUI AQUISIÇÃO DE IMOBILIZADO	Não
03	AQUISIÇÃO POR TRANSFERÊNCIA, TROCA OU PERMUTA	AQUI AQUISIÇÃO DE IMOBILIZADO	Não
031	AQUISIÇÃO POR TRANSFERÊNCIA, TROCA OU PERMUTA-NOVO	AQUI AQUISIÇÃO DE IMOBILIZADO	Não
032	AQUISIÇÃO POR TRANSFERÊNCIA, TROCA OU PERMUTA-USO	AQUI AQUISIÇÃO DE IMOBILIZADO	Não
04	AQUISIÇÃO POR EXPROPRIAÇÃO	AQUI AQUISIÇÃO DE IMOBILIZADO	Não
05	AQ. FOR DOAÇÃO, HERAN., LEGADO,OU PERDIDO A F. ESTAO	DOAC DOAÇÕES DE IMOBILIZADO	Não
06	AQUISIÇÃO POR DAÇÃO EM CUMPRIMENTO	AQUI AQUISIÇÃO DE IMOBILIZADO	Não
07	LOCAÇÃO	AQUI AQUISIÇÃO DE IMOBILIZADO	Não
08	AQUISIÇÃO POR REVERSAO	AQUI AQUISIÇÃO DE IMOBILIZADO	Não
09	OUTROS	AQUI AQUISIÇÃO DE IMOBILIZADO	Não
09	TRANSFERENCIA DE IMOBILIZADO EM CURSO	TRAN TRANSFERENCIAS DE IMOBILIZADO	Não
08	REINVENTARIACAO	REIN REINVENTARIACAO	Não
09	OFERTA/DESCONTO	AQUI AQUISIÇÃO DE IMOBILIZADO	Não











MAPA ANEXO DEMONSTRAÇÕES FINANCEIRAS

ENTIDADE

AMTSM

42.3.2 - Outros Bens

Período : 16/06/01/01 a 2018/12/31

Data : 2019/04/16  
 Ano : 2018  
 Moeda : EUR  
 Página : 6

149

IDENTIFICAÇÃO DOS BENS				AQUISIÇÃO		ATIVO IMOBILIZADO (Valores aquisição ou outro na falta daqueles)	VARIÇÃO PATRIMONIAL		Valor Patrimonial Atualizado	REINTEGRAÇÕES E AMORTIZAÇÕES				Valor Patrimonial Líquido	ALIENAÇÕES/ABATES/TRANSFER.		
Cl.	Tipo	Bem	Nr. Inv.	Descrição	Tipo		Data	T.		Data	Valor	Tx. I	Tx. A.		Do Período	Acumulados	T.
116	07	03	440	COFEDOURO EM AÇO INOX	01	2008/02/28			19,30	19,30	25,00	25,00		19,30			
116	07	03	441	COFEDOURO EM AÇO INOX	01	2008/02/28			19,30	19,30	25,00	25,00		19,30			
116	07	03	442	COFEDOURO EM AÇO INOX	01	2008/02/28			19,30	19,30	25,00	25,00		19,30			
116	07	03	443	COFEDOURO EM AÇO INOX	01	2008/02/28			19,30	19,30	25,00	25,00		19,30			
116	07	03	444	COFEDOURO EM AÇO INOX	01	2008/02/28			19,30	19,30	25,00	25,00		19,30			
116	07	03	445	COFEDOURO EM AÇO INOX	01	2008/02/28			19,30	19,30	25,00	25,00		19,30			
116	07	03	446	COFEDOURO EM AÇO INOX	01	2008/02/28			19,30	19,30	25,00	25,00		19,30			
116	07	03	447	COFEDOURO EM AÇO INOX	01	2008/02/28			19,30	19,30	25,00	25,00		19,30			
116	07	03	448	COFEDOURO EM AÇO INOX	01	2008/02/28			19,30	19,30	25,00	25,00		19,30			
116	07	03	449	COFEDOURO EM AÇO INOX	01	2008/02/28			19,30	19,30	25,00	25,00		19,30			
116	07	03	450	COFEDOURO EM AÇO INOX	01	2008/02/28			19,30	19,30	25,00	25,00		19,30			
116	07	03	451	COFEDOURO EM AÇO INOX	01	2008/02/28			19,30	19,30	25,00	25,00		19,30			
116	07	03	452	COFEDOURO EM AÇO INOX	01	2008/02/28			19,30	19,30	25,00	25,00		19,30			
116	07	03	453	COFEDOURO EM AÇO INOX	01	2008/02/28			19,30	19,30	25,00	25,00		19,30			
116	07	03	454	COFEDOURO EM AÇO INOX	01	2008/02/28			19,30	19,30	25,00	25,00		19,30			
116	07	03	455	COFEDOURO EM AÇO INOX	01	2008/02/28			19,30	19,30	25,00	25,00		19,30			
116	07	03	456	COFEDOURO EM AÇO INOX	01	2008/02/28			19,30	19,30	25,00	25,00		19,30			
116	07	03	457	COFEDOURO EM AÇO INOX	01	2008/02/28			19,30	19,30	25,00	25,00		19,30			
116	07	03	458	COFEDOURO EM AÇO INOX	01	2008/02/28			19,30	19,30	25,00	25,00		19,30			
116	07	03	459	COFEDOURO EM AÇO INOX	01	2008/02/28			19,30	19,30	25,00	25,00		19,30			
116	07	03	460	COFEDOURO EM AÇO INOX	01	2008/02/28			19,30	19,30	25,00	25,00		19,30			
116	07	03	461	COFEDOURO EM AÇO INOX	01	2008/02/28			19,30	19,30	25,00	25,00		19,30			
116	07	03	462	COFEDOURO EM AÇO INOX	01	2008/02/28			19,30	19,30	25,00	25,00		19,30			
116	07	03	463	COFEDOURO EM AÇO INOX	01	2008/02/28			19,30	19,30	25,00	25,00		19,30			
116	07	03	464	COFEDOURO EM AÇO INOX	01	2008/02/28			19,30	19,30	25,00	25,00		19,30			
116	07	03	465	COFEDOURO EM AÇO INOX	99	2008/02/28			19,30	19,30	25,00	25,00		19,30			
116	07	03	466	COFEDOURO EM AÇO INOX	99	2008/02/28			19,30	19,30	25,00	25,00		19,30			
116	07	03	467	COFEDOURO EM AÇO INOX	99	2008/02/28			19,30	19,30	25,00	25,00		19,30			
116	07	03	468	COFEDOURO EM AÇO INOX	99	2008/02/28			19,30	19,30	25,00	25,00		19,30			
116	07	03	469	COFEDOURO EM AÇO INOX	99	2008/02/28			19,30	19,30	25,00	25,00		19,30			
116	07	03	470	COFEDOURO EM AÇO INOX	99	2008/02/28			19,30	19,30	25,00	25,00		19,30			
116	07	99	471	CONTÊINERES - TRANSPORTE DE ANIMAIS	01	2008/02/28		WU 2015/01/01	1.266,86	1.266,86	12,50	100,00		1.266,86			
116	07	99	472	CONTÊINERES - TRANSPORTE DE ANIMAIS	01	2008/02/28		WU 2015/01/01	1.266,86	1.266,86	12,50	100,00		1.266,86			
116	07	99	473	MOVEL FIXO (150X150X150) - EM FERRO CINZADO	01	2008/02/28		WU 2015/01/01	1.312,24	1.312,24	12,50	100,00		1.312,24			
116	07	99	474	MOVEL FIXO (150X150X150) - EM FERRO CINZADO	01	2008/02/28		WU 2015/01/01	1.312,25	1.312,25	12,50	100,00		1.312,25			
116	07	99	475	MOVEL MODULAR (120X60X80), EM FERRO CINZADO	01	2008/02/28		WU 2015/01/01	1.376,52	1.376,52	12,50	100,00		1.376,52			
116	07	99	476	MOVEL MODULAR (120X60X80), EM FERRO CINZADO	01	2008/02/28		WU 2015/01/01	1.376,52	1.376,52	12,50	100,00		1.376,52			
116	07	99	477	MESA DE ATENDIMENTO (120X70X90) - AÇO INOX, C/SUPORTE P/ SORO, BANDEJA LATERAL E BALDE DE ALUMINIO	01	2008/02/28		WU 2015/01/01	751,30	751,30	12,50	100,00		751,30			
116	07	99	478	MESA DE ATENDIMENTO (120X70X90) - AÇO INOX, C/SUPORTE P/ SORO, BANDEJA LATERAL E BALDE DE ALUMINIO	01	2008/02/28		WU 2015/01/01	751,30	751,30	12,50	100,00		751,30			
116	07	99	479	MESA CIRURGICA REGULAVEL (120X70), AÇO INOX, C/SUPORTE P/ SORO, BANDEJA LATERAL E BALDE DE ALUMINIO	01	2008/02/28		WU 2015/01/01	1.462,24	1.462,24	12,50	100,00		1.462,24			
116	07	99	480	ARMARIO VITRINE (165X65X40) - PINTURA ALTA RESISTENCIA ESMALTADA E 4 PRAFELEIRAS, SUPORTE P/ SORO, BANDEJA LATERAL E BALDE DE ALUMINIO	01	2008/02/28		WU 2015/01/01	1.830,96	1.830,96	12,50	100,00		1.830,96			
Total Geral cu s Transportar .....						247.515,16			42,89	247.558,05				246.380,87	1.177,18	1.177,18	



MAPA ANEXO DEMONSTRAÇÕES FINANCEIRAS

ENTIDADE

MTECH

42.3.2 - Outros Bens

Período : 1800/01/01 a 2018/12/31

Data : 2019/04/16  
 Ano : 2018  
 Moeda : EUR  
 Página : 7

145

IDENTIFICAÇÃO DOS BENS				AQUISIÇÃO		ATIVO IMOBILIZADO (Valores aquisição ou outro na falta daqueles)	VARIÇÃO PATRIMONIAL		Valor Patrimonial Atualizado	REINTEGRAÇÕES E AMORTIZAÇÕES				Valor Patrimonial Líquido	ALIENAÇÕES/ABATES/TRANSFER.		
Cl.	Tipo	Bem	Nr. Inv.	Descrição	Tipo		Data	T.		Data	Valor	Tx. I	Tx. A.		Do Período	Acumulados	T.
118	07	99	481	ARMARIO VITRINE (165X65X40) - PINTURA ALTA RESISTENCIA ESMALTADA E 4 PRATELEIRAS, SUPORTE P/ SORO, BANDEJA LATERAL E BALDE DE ALUMINIO	01	2008/02/28		2015/01/01	1.830,95	12.50	100.00		1.830,95				
118	07	99	482	MESA PARA ESTUFA (60X140X80), PINTURA ALTA RESISTENCIA ESMALTADA	01	2008/02/28		2015/01/01	952,98	12.50	100.00		952,98				
118	07	99	483	MESA PARA ESTUFA (60X140X80), PINTURA ALTA RESISTENCIA ESMALTADA	01	2008/02/28		2015/01/01	952,98	12.50	100.00		952,98				
118	07	99	484	CARRO P/ CURATIVOS (60X140X80), EM ACO INOX, VARANDAS LATERAIS, CESTO	01	2008/02/28		2015/01/01	2.124,04	12.50	100.00		2.124,04				
118	07	99	485	SUPORTE P/ SORO, ALTURA REGULAVEL, CAPACIDADE 4 FRASCOS, EM ACO INOX	01	2008/02/28		2015/01/01	513,04	12.50	100.00		513,04				
118	07	99	486	INCUBADOR A GÁS C/ CAPACIDADE DE 0,6 M3/300°C	01	2008/02/28		2015/01/01	31.927,41	12.50	100.00		31.927,41				
118	07	99	501	LEITOR MINIMAX II (MICROCHIPS)	01	2008/03/24		2015/01/01	177,87	12.50	100.00			177,87	04	177,87	2018/08/09
118	07	99	502	ESTETOSCOPIO	01	2008/03/24		2015/01/01	120,17	12.50	100.00		120,17				
118	07	99	503	OFTALMOSCÓPIO	01	2008/03/24		2015/01/01	180,53	12.50	100.00		180,53				
118	07	99	504	TERMÔMETRO	01	2008/03/24		2015/01/01	14,98	12.50	100.00			14,98	04	14,98	2018/08/09
118	07	99	510	CARRINHO DE LIMPEZA	01	2008/03/26		2015/01/01	193,60	12.50	100.00		193,60	04	193,60	2018/08/09	
118	07	99	511	NOTOCLAVE	01	2008/04/01		2015/01/01	2.625,70	12.50	100.00		2.625,70				
118	07	99	513	FRIGORIFICO	01	2008/04/02		2015/01/01	119,00	12.50	100.00		119,00				
113	06	02	514	AÇAME NYLON N.º 2	01	2008/04/11		2015/01/01	5,20	12.50	100.00		5,20				
113	06	02	515	AÇAME NYLON N.º 3	01	2008/04/11		2015/01/01	5,40	12.50	100.00		5,40				
113	06	02	517	AÇAME NYLON N.º 3	01	2008/04/11		2015/01/01	5,40	12.50	100.00		5,40				
113	06	02	518	AÇAME NYLON N.º 4	01	2008/04/11		2015/01/01	5,70	12.50	100.00		5,70				
113	06	02	519	AÇAME NYLON N.º 5	01	2008/04/11		2015/01/01	5,89	12.50	100.00		5,89				
113	06	02	520	AÇAME NYLON N.º 5	01	2008/04/11		2015/01/01	5,89	12.50	100.00		5,89				
113	06	02	521	LAÇO P/ CAPTURA DE CÃES - 1 M	01	2008/04/14		2015/01/01	132,79	12.50	100.00			132,79	04	132,79	2018/08/09
113	06	02	522	LAÇO P/ CAPTURA DE CÃES - 1 M	01	2008/04/14		2015/01/01	132,78	12.50	100.00			132,78	04	132,78	2018/08/09
118	07	99	523	ASPIRADOR BOSCH (21L) E LATA PARA CINZAS (ADAPTÁVEL AO ASPIRADOR)	01	2008/04/24		2015/01/01	139,80	12.50	100.00		139,80				
118	07	99	524	ARCA FRIGORÍFICA	01	2008/04/24		2015/01/01	569,00	12.50	100.00		569,00				
118	07	03	525	COFEDOURO EM AÇO INOX	01	2008/05/30			3,50	25.00	25.00		3,50				
118	07	03	526	COFEDOURO EM AÇO INOX	01	2008/05/30			3,50	25.00	25.00		3,50				
118	07	03	527	COFEDOURO EM AÇO INOX	01	2008/05/30			3,50	25.00	25.00		3,50				
118	07	03	528	COFEDOURO EM AÇO INOX	01	2008/05/30			3,50	25.00	25.00		3,50				
113	06	02	529	AÇAME NYLON N.º 2	01	2008/06/05		2015/01/01	5,20	12.50	100.00		5,20				
113	06	02	530	AÇAME NYLON N.º 4	01	2008/06/05		2015/01/01	5,70	12.50	100.00		5,70				
Total Geral ou a Transportar .....						295.281,16			42,89	290.324,05			288.494,95	1.829,20	1.829,20		

MAPA ANEXO DEMONSTRAÇÕES FINANCEIRAS

146

ENTIDADE  
AMISH  
Período : 1900/01/01 a 2018/12/31

42.3.2 - Outros Bens

Data : 2019/04/16  
Ano : 2018  
Moeda : BRL  
Página : 6

*[Handwritten signature]*

IDENTIFICAÇÃO DOS BENS				AQUISIÇÃO		ATIVO IMOBILIZADO (Valores aquisição ou custo na falta daqueles)	VARIAÇÃO PATRIMONIAL		Valor Patrimonial Atualizado	REINTEGRAÇÕES E AMORTIZAÇÕES				Valor Patrimonial Líquido	ALIENAÇÕES/ABATES/TRANSFER.						
Cl.	Tipo	Bem	Nr. Inv.	Descrição	Tipo		Data	T.		Data	Valor	Tx. I	Tx. A.		Do Período	Acumulados	T.	Valor	Data		
113	06	02	531	LAÇO P/ CAPTURA DE CÃES - 1,2 M	01	2008/05/29			155,49	VO	2015/01/01										
113	06	02	532	LAÇO P/ CAPTURA DE CÃES - 1,2 M	01	2008/05/29			155,48	VO	2015/01/01										
118	07	99	533	BALDE COM PEDAL	01	2008/06/27			10,89	VO	2015/01/01			10,89							
118	07	99	534	MÁQUINA PULVERIZADOR (12L)	01	2008/06/27			26,61	VO	2015/01/01										
116	07	03	535	COMEDOURO EM AÇO INOX	01	2008/08/21			3,50					3,50							
116	07	03	536	COMEDOURO EM AÇO INOX	01	2008/08/21			3,50					3,50							
116	07	03	537	COMEDOURO EM AÇO INOX	01	2008/08/21			3,50					3,50							
116	07	03	538	COMEDOURO EM AÇO INOX	01	2008/08/21			3,50					3,50							
116	07	03	539	COMEDOURO EM AÇO INOX	01	2008/08/21			3,50					3,50							
116	07	03	540	COMEDOURO EM AÇO INOX	01	2008/08/21			3,50					3,50							
116	07	03	541	COMEDOURO EM AÇO INOX	01	2008/08/21			3,50					3,50							
116	07	03	542	COMEDOURO EM AÇO INOX	01	2008/08/21			3,50					3,50							
116	07	03	543	COMEDOURO EM AÇO INOX	01	2008/08/21			3,50					3,50							
116	07	03	544	COMEDOURO EM AÇO INOX	01	2008/08/21			3,50					3,50							
116	07	03	545	COMEDOURO EM AÇO INOX	01	2008/08/21			3,50					3,50							
116	07	03	546	COMEDOURO EM AÇO INOX	01	2008/08/21			3,50					3,50							
116	07	03	547	COMEDOURO EM AÇO INOX	01	2008/08/21			3,50					3,50							
116	07	03	548	COMEDOURO EM AÇO INOX	01	2008/08/21			3,50					3,50							
116	07	03	549	COMEDOURO EM AÇO INOX	01	2008/08/21			3,50					3,50							
116	07	03	550	COMEDOURO EM AÇO INOX	01	2008/08/21			3,50					3,50							
116	07	03	551	COMEDOURO EM AÇO INOX	01	2008/08/21			3,50					3,50							
116	07	03	552	COMEDOURO EM AÇO INOX	01	2008/08/21			3,50					3,50							
116	07	03	553	COMEDOURO EM AÇO INOX	01	2008/08/21			3,50					3,50							
116	07	03	554	COMEDOURO EM AÇO INOX	01	2008/08/21			3,50					3,50							
116	07	03	555	COMEDOURO EM AÇO INOX	01	2008/08/21			3,50					3,50							
116	07	03	556	COMEDOURO EM AÇO INOX	01	2008/08/21			3,50					3,50							
116	07	03	557	COMEDOURO EM AÇO INOX	01	2008/08/21			3,50					3,50							
116	07	03	558	COMEDOURO EM AÇO INOX	01	2008/08/21			3,50					3,50							
116	07	03	559	COMEDOURO EM AÇO INOX	01	2008/08/21			3,50					3,50							
116	07	03	560	COMEDOURO EM AÇO INOX	01	2008/08/21			3,50					3,50							
116	07	03	561	COMEDOURO EM AÇO INOX	01	2008/08/21			3,50					3,50							
116	07	03	562	COMEDOURO EM AÇO INOX	01	2008/08/21			3,50					3,50							
116	07	03	563	COMEDOURO EM AÇO INOX	01	2008/08/21			3,50					3,50							
116	07	03	564	COMEDOURO EM AÇO INOX	01	2008/08/21			3,50					3,50							
116	07	03	565	COMEDOURO EM AÇO INOX (16 CM)	99	2008/08/21			25,00												
116	07	03	566	COMEDOURO EM AÇO INOX (16 CM)	01	2008/08/21			25,00												
116	07	03	567	COMEDOURO EM AÇO INOX (16 CM)	01	2008/08/21			25,00												
116	07	03	568	COMEDOURO EM AÇO INOX (16 CM)	01	2008/08/21			25,00												
116	07	03	569	COMEDOURO EM AÇO INOX	01	2008/08/21			25,00												
116	07	03	570	COMEDOURO EM AÇO INOX	01	2008/08/21			25,00												
116	07	99	571	MÁQUINA PRESSÃO ÁGUA AQUATAK 1600W AUTO	01	2008/08/26			149,95	VO	2015/01/01			149,95							
118	07	99	578	CRIXA CIRÚRGICA	01	2008/12/19			24,11	VO	2015/01/01			24,11							
118	07	99	579	OTOSCÓPIO	01	2008/12/19			165,38	VO	2015/01/01			165,38							
113	06	02	596	LAÇO P/ CAPTURA DE CÃES - 1,2 M		2009/05/22			164,71												
113	06	02	597	LAÇO P/ CAPTURA DE CÃES - 1,2 M		2009/05/22			164,71												
118	07	99	602	LECTOR MINIMAX II (MICROCHIPS)	01	2009/05/24			194,46												
113	06	02	609	LAÇO PARA CAPTURA DE CÃES	01	2010/03/15			164,71				3,42								
118	07	99	610	ARCA FRIGORÍFICA	01	2010/04/07			379,00	VO	2015/01/01			379,00							
118	07	99	629	SORTA REIN ROTAX II	011	2011/06/14			189,90	VO	2015/01/01				13,96						
Total Geral ou a Transportar .....									292.331,56					42,89		292.374,45		17,40	299.329,18	3.045,27	3.045,27

MAPA ANEXO DEMONSTRAÇÕES FINANCEIRAS

ENTIDADE

AMTSM

Período : 1800/01/01 a 2018/12/31

42.3.2 - Outros Bens

Data : 2019/01/16  
 Ano : 2018  
 Moeda : EUR  
 Página : 9

247

IDENTIFICAÇÃO DOS BENS				AQUISIÇÃO		ATIVO IMOBILIZADO (Valores aquisição ou custo na falta daqueles)	VARIÇÃO PATRIMONIAL		Valor Patrimonial Atualizado	REINTEGRAÇÕES E AMORTIZAÇÕES				Valor Patrimonial Líquido	ALIENAÇÕES/ABATES/TRANSFER.			
Cl.	Tipo	Bem	Nr. Inv.	Descrição	Tipo		Data	T.		Data	Valor	Tx. I	Tx. A.		Do Período	Acumulados	T.	Valor
113	06	02	635	LAÇO PARA CAPTURA DE CÃES	01	2012/02/22		VO	2015/01/01	168,51	12,50	20,00	21,43	147,09				
113	06	02	636	LAÇO PARA CAPTURA DE CÃES	01	2012/02/22		VO	2015/01/01	168,51	12,50	20,00	21,43	147,09				
118	07	03	653	Máquina de Lavar à Pressão Aquatar - CIAMTSM	01	2013/03/13				196,80	25,00	25,00			04	196,80	2018/08/09	
118	07	99	664	aquisição de leitor de microchips Halo, para CIAMTSM	01	2014/11/12				116,85	12,50	12,50	14,61	60,84				
113	06	02	666	Laço para captura de cães (1,2 m)	01	2015/02/10				194,34	12,50	12,50	16,19		04	194,34	2018/08/09	
115	07	99	667	Máquina Pulverizador 16lt Basic	01	2015/04/07				42,70	12,50	12,50	5,34	20,03				
113	06	02	678	Apaine Buster Nylon n.º 1	011	2016/06/15				8,63	12,50	12,50	1,08	2,79				
113	06	02	679	Apaine Buster Nylon n.º 2	011	2016/06/15				8,63	12,50	12,50	1,08	2,79				
113	06	02	680	Apaine Buster Nylon n.º 3	011	2016/06/15				8,64	12,50	12,50	1,08	2,79				
113	06	02	681	Apaine Buster Nylon n.º 4	011	2016/06/15				8,64	12,50	12,50	1,08	2,79				
113	06	02	682	Apaine Buster Nylon n.º 5	011	2016/06/15				8,64	12,50	12,50	1,08	2,79				
113	06	02	683	Apaine Buster Nylon n.º 6	011	2016/06/15				8,63	12,50	12,50	1,08	2,79				
118	07	99	684	Arca Frigorifica	011	2016/06/28				459,00	12,50	12,50	57,37	148,21				
113	06	02	695	Laço para captura de cães (150 cm)	011	2016/09/28				251,03	12,50	12,50	31,38	73,22				
113	06	02	696	Laço para captura de cães (150 cm)	011	2016/09/28				251,03	12,50	12,50	31,38	73,22				
118	07	03	715	aquisição de 1 comedouro para cães - capacidade 6L em chapa galvanizada - CIAMTSM	011	2017/04/18				26,94	25,00	25,00	6,74	11,79				
118	07	03	716	comedouro para cães - capacidade 6L em chapa galvanizada	011	2017/05/22				26,81	25,00	25,00	6,70	11,17				
118	07	03	717	comedouro para cães - capacidade 6L em chapa galvanizada	011	2017/05/22				26,81	25,00	25,00	6,70	11,17				
118	07	03	718	comedouro para cães - capacidade 6L em chapa galvanizada	01	2017/05/22				26,81	25,00	25,00	6,70	11,17				
118	07	03	719	comedouro para cães - capacidade 6L em chapa galvanizada	01	2017/05/22				26,81	25,00	25,00	6,70	11,17				
118	07	03	720	comedouro para cães - capacidade 6L em chapa galvanizada	01	2017/05/22				26,81	25,00	25,00	6,70	11,17				
118	07	03	721	comedouro para cães - capacidade 6L em chapa galvanizada	01	2017/05/22				26,81	25,00	25,00	6,70	11,17				
118	07	03	722	comedouro para cães - capacidade 6L em chapa galvanizada	01	2017/05/22				26,81	25,00	25,00	6,70	11,17				
118	07	03	723	comedouro para cães - capacidade 6L em chapa galvanizada	01	2017/05/22				26,81	25,00	25,00	6,70	11,17				
118	07	03	724	comedouro para cães - capacidade 6L em chapa galvanizada	01	2017/05/22				26,81	25,00	25,00	6,70	11,17				
118	07	03	725	comedouro para cães - capacidade 6L em chapa galvanizada	01	2017/05/22				26,81	25,00	25,00	6,70	11,17				
118	07	03	726	comedouro para cães - capacidade 6L em chapa galvanizada	01	2017/05/22				26,81	25,00	25,00	6,70	11,17				
118	07	03	727	comedouro para cães - capacidade 6L em chapa galvanizada	01	2017/05/22				26,81	25,00	25,00	6,70	11,17				
118	07	03	728	comedouro para cães - capacidade 6L em chapa galvanizada	01	2017/05/22				26,81	25,00	25,00	6,70	11,17				
118	07	03	729	comedouro para cães - capacidade 6L em chapa galvanizada	01	2017/05/22				26,81	25,00	25,00	6,70	11,17				
118	07	03	730	comedouro para cães - capacidade 6L em chapa galvanizada	01	2017/05/22				26,81	25,00	25,00	6,70	11,17				
118	07	03	731	comedouro para cães - capacidade 6L em chapa galvanizada	01	2017/05/22				26,81	25,00	25,00	6,70	11,17				
118	07	03	732	comedouro para cães - capacidade 6L em chapa galvanizada	011	2017/05/22				26,81	25,00	25,00	6,70	11,17				
118	07	03	733	comedouro para cães - capacidade 6L em chapa galvanizada	01	2017/05/22				26,81	25,00	25,00	6,70	11,17				
Total Geral ou a Transportar .....										294.741,66	42,89		294.784,55	350,35	290.228,47	4.556,09	3.436,41	

MAPA ANEXO DEMONSTRAÇÕES FINANCEIRAS

748

ENTIDADE  
AMFSH

42.3.2 - Outros Bens

Período : 1800/01/01 a 2018/12/31

Data : 2019/04/16  
Ano : 2018  
Moeda : EUR  
Página : 10

IDENTIFICAÇÃO DOS BENS				AQUISIÇÃO		ATIVO IMOBILIZADO (Valores aquisição ou outro na falta daqueles)	VARIAÇÃO PATRIMONIAL		Valor Patrimonial Atualizado	REINTEGRAÇÕES E AMORTIZAÇÕES				Valor Patrimonial Líquido	ALIENAÇÕES/ABATES/TRANSFER.		
Cl.	Tipo	Sem	Nr. Inv.	Descrição	Tipo		Data	T.		Data	Valor	Tx. I	Tx. A.		Do Período	Acumulados	T.
118	07	03	734	comedouro para cães - capacidade 6L em chapa galvanizada	01	2017/05/22			26,81	25,00	25,00	6,70	11,17				
118	07	03	735	comedouro para cães - capacidade 6L em chapa galvanizada	01	2017/05/22			26,89	25,00	25,00	6,72	11,20				
118	07	99	736	corta relva com tração + cesto WOLF net2B	01	2017/06/05			549,00	12,50	12,50	68,63	108,66				
118	07	99	737	roçadora MARUYAMA MX33	01	2017/06/05			377,96	12,50	12,50	47,24	74,80				
118	07	03	738	comedouro para cães - capacidade 6L em chapa galvanizada	01	2017/07/27			26,81	25,00	25,00	6,70	10,05				
118	07	03	739	comedouro para cães - capacidade 6L em chapa galvanizada	01	2017/07/27			26,81	25,00	25,00	6,70	10,05				
118	07	03	740	comedouro para cães - capacidade 6L em chapa galvanizada	01	2017/07/27			26,81	25,00	25,00	6,70	10,05				
118	07	03	741	comedouro para cães - capacidade 6L em chapa galvanizada	01	2017/07/27			26,81	25,00	25,00	6,70	10,05				
118	07	03	742	comedouro para cães - capacidade 6L em chapa galvanizada	01	2017/07/27			26,81	25,00	25,00	6,70	10,05				
118	07	03	743	comedouro para cães - capacidade 6L em chapa galvanizada	01	2017/07/27			26,81	25,00	25,00	6,70	10,05				
118	07	03	744	comedouro para cães - capacidade 6L em chapa galvanizada	01	2017/07/27			26,81	25,00	25,00	6,70	10,05				
118	07	03	745	comedouro para cães - capacidade 6L em chapa galvanizada	01	2017/07/27			26,81	25,00	25,00	6,70	10,05				
118	07	03	746	comedouro para cães - capacidade 6L em chapa galvanizada	01	2017/07/27			26,81	25,00	25,00	6,70	10,05				
118	07	03	747	comedouro para cães - capacidade 6L em chapa galvanizada	01	2017/07/27			26,81	25,00	25,00	6,70	10,05				
118	07	03	748	comedouro para cães - capacidade 6L em chapa galvanizada	01	2017/07/27			26,81	25,00	25,00	6,70	10,05				
118	07	03	749	comedouro para cães - capacidade 6L em chapa galvanizada	01	2017/07/27			26,81	25,00	25,00	6,70	10,05				
118	07	03	750	comedouro para cães - capacidade 6L em chapa galvanizada	01	2017/07/27			26,81	25,00	25,00	6,70	10,05				
118	07	03	751	comedouro para cães - capacidade 6L em chapa galvanizada	01	2017/07/27			26,81	25,00	25,00	6,70	10,05				
118	07	03	752	comedouro para cães - capacidade 6L em chapa galvanizada	01	2017/07/27			26,81	25,00	25,00	6,70	10,05				
118	07	03	753	comedouro para cães - capacidade 6L em chapa galvanizada	01	2017/07/27			26,81	25,00	25,00	6,70	10,05				
118	07	03	754	comedouro para cães - capacidade 6L em chapa galvanizada	01	2017/07/27			26,81	25,00	25,00	6,70	10,05				
118	07	03	755	comedouro para cães - capacidade 6L em chapa galvanizada	01	2017/07/27			26,81	25,00	25,00	6,70	10,05				
118	07	03	756	comedouro para cães - capacidade 6L em chapa galvanizada	01	2017/07/27			26,81	25,00	25,00	6,70	10,05				
118	07	03	757	comedouro para cães - capacidade 6L em chapa galvanizada	01	2017/07/27			26,81	25,00	25,00	6,70	10,05				
118	07	03	758	comedouro para cães - capacidade 6L em chapa galvanizada	01	2017/07/27			26,81	25,00	25,00	6,70	10,05				
118	07	03	759	comedouro para cães - capacidade 6L em chapa galvanizada	01	2017/07/27			26,81	25,00	25,00	6,70	10,05				
118	07	03	760	comedouro para cães - capacidade 6L em chapa galvanizada	01	2017/07/27			26,81	25,00	25,00	6,70	10,05				
118	07	03	761	comedouro para cães - capacidade 6L em chapa galvanizada	01	2017/07/27			26,81	25,00	25,00	6,70	10,05				
Total Geral ou a Transportar .....						296.365,76		42,89	296.408,65			640,44	290.675,50	5.733,15	3.436,41		

CA

MAPA ANEXO DEMONSTRAÇÕES FINANCEIRAS

149

ENTIDADE  
AMTSM  
Período : 18/01/01 a 2018/12/31

42.3.2 - Outros Bens

Data : 2019/04/16  
Ano : 2018  
Moeda : EUR  
Página : 11

IDENTIFICAÇÃO DOS BENS				AQUISIÇÃO		ATIVO IMOBILIZADO		VARIACÃO PATRIMONIAL		Valor Patrimonial		REINTEGRAÇÕES E AMORTIZAÇÕES				Valor Patrimonial		ALIENAÇÕES/ABATE/TRANSFER.	
Cl.	Tipo	Bem	Nr.Inv.	Descrição	Tipo	Data	(Valores aquisição ou outro na falta daqueles)	T.	Data	Valor	Atualizado	Tx. I	Tx. A.	Do Período	Acumulados	Líquido	T.	Valor	Data
118	07	03	762	comedouro para cães - capacidade 6L em chapa galvanizada	01	2017/07/27	26,81				26,81	25,00	25,00	6,70	10,05	16,76			
118	07	03	763	comedouro para cães - capacidade 6L em chapa galvanizada	01	2017/07/27	26,81				26,81	25,00	25,00	6,70	10,05	16,76			
118	07	03	764	comedouro para cães - capacidade 6L em chapa galvanizada	01	2017/07/27	26,81				26,81	25,00	25,00	6,70	10,05	16,76			
118	07	03	765	comedouro para cães - capacidade 6L em chapa galvanizada	01	2017/07/27	26,81				26,81	25,00	25,00	6,70	10,05	16,76			
118	07	03	766	comedouro para cães - capacidade 6L em chapa galvanizada	01	2017/07/27	26,81				26,81	25,00	25,00	6,70	10,05	16,76			
118	07	03	767	comedouro para cães - capacidade 6L em chapa galvanizada	01	2017/07/27	26,93				26,93	25,00	25,00	6,73	10,19	16,83			
118	07	03	778	balança veterinária - CIAMTSM	01	2017/10/09	136,70				136,70	25,00	25,00	34,17	42,71	93,99			
118	07	03	779	Exaustor minisstyle - ventilador de parede azul	01	2017/11/14	19,36				19,36	25,00	25,00	4,94	5,65	13,71			
118	07	99	780	armário/vitrina para arrumação e proteção todo o equipamento cirúrgico/Esterificações - CIAMTSM	01	2017/11/27	149,00				149,00	12,50	12,50	18,62	21,72	127,28			
118	07	99	782	mini aspirador - CIAMTSM	01	2017/11/29	35,00				35,00	12,50	12,50	4,38	5,11	29,89			
118	07	03	783	máquina de lavar roupa 10 Kgs - CIAMTSM	01	2017/11/29	379,00				379,00	25,00	25,00	94,75	110,54	268,46			
118	07	99	785	Lâmpada mach 120 LED tecto (35,000lux)	01	2017/11/29	2.152,50				2.152,50	12,50	12,50	269,06	313,96	1.838,60			
118	07	99	786	Equipamento anestesia Vet One 2 (s/ vaporizador)	01	2017/11/29	2.453,85				2.453,85	12,50	12,50	306,73	357,85	2.096,00			
118	07	99	787	Vaporizador Isoflurano "Tech III"	01	2017/11/29	1.223,85				1.223,85	12,50	12,50	152,98	178,48	1.045,37			
118	07	99	788	Concentrador Oxigenio Cycnus OXY 5 Vet	01	2017/11/29	971,70				971,70	12,50	12,50	121,46	141,70	830,00			
118	07	03	789	aquisição de máquina rosquiadora para CIAMTSM - ESTERILIZAÇÕES	01	2017/12/13	158,34				158,34	25,00	25,00	39,58	42,88	115,46			
118	07	03	790	máscara pequena para oxigenação cirurgia veterinária - CIAMTSM	01	2017/12/18	68,26				68,26	25,00	25,00	17,07	18,49	49,77			
118	07	03	791	máscara grande para oxigenação cirurgia veterinária - CIAMTSM	01	2017/12/18	73,19				73,19	25,00	25,00	18,30	19,83	53,36			
113	06	02	793	Apaine buster nylon n.º 0	01	2017/12/29	3,49				3,49	12,50	12,50	0,43	0,47	3,02			
113	06	02	794	Apaine buster nylon n.º 0	01	2017/12/29	3,49				3,49	12,50	12,50	0,43	0,47	3,02			
113	06	02	795	Apaine buster nylon n.º 1	01	2017/12/29	3,50				3,50	12,50	12,50	0,43	0,47	3,03			
118	07	99	798	Leitor de microchips	01	2018/04/26	158,84				158,84	12,50	12,50	14,90	14,90	143,94			
118	07	99	799	Máquina Pulverizador capacidade 16lt	01	2018/07/26	45,90				45,90	12,50	12,50	2,87	2,87	43,03			
118	07	03	800	bebedouro de alumínio, para cães - CIAMTSM	01	2018/07/26	29,38				29,38	25,00	25,00	3,67	3,67	25,71			
118	07	03	801	bebedouro de alumínio, para cães - CIAMTSM	01	2018/07/26	29,38				29,38	25,00	25,00	3,67	3,67	25,71			
118	07	03	802	bebedouro de alumínio, para cães - CIAMTSM	01	2018/07/26	29,38				29,38	25,00	25,00	3,67	3,67	25,71			
118	07	03	803	bebedouro de alumínio, para cães - CIAMTSM	01	2018/07/26	29,38				29,38	25,00	25,00	3,67	3,67	25,71			
118	07	03	804	bebedouro de alumínio, para cães - CIAMTSM	01	2018/07/26	29,38				29,38	25,00	25,00	3,67	3,67	25,71			
119	07	03	805	bebedouro de alumínio, para cães - CIAMTSM	01	2018/07/26	29,38				29,38	25,00	25,00	3,67	3,67	25,71			
118	07	03	806	bebedouro de alumínio, para cães - CIAMTSM	01	2018/07/26	29,38				29,38	25,00	25,00	3,67	3,67	25,71			
118	07	03	807	bebedouro de alumínio, para cães - CIAMTSM	01	2018/07/26	29,38				29,38	25,00	25,00	3,67	3,67	25,71			
118	07	03	808	bebedouro de alumínio, para cães - CIAMTSM	01	2018/07/26	29,38				29,38	25,00	25,00	3,67	3,67	25,71			
118	07	03	809	bebedouro de alumínio, para cães - CIAMTSM	01	2018/07/26	29,38				29,38	25,00	25,00	3,67	3,67	25,71			
Total Geral ou a Transportar .....							304.856,51			42,89	304.899,40			1.818,37	292.050,39	12.848,81		3.436,41	

MAPA ANEXO DEMONSTRAÇÕES FINANCEIRAS

ENTIDADE  
  
AMTSM

42.3.2 - Outros Bens

Período : 1600/01/01 a 2016/12/31

150  
Data : 2019/04/16  
Ano : 2018  
Moeda : EUR  
Página : 12

IDENTIFICAÇÃO DOS BENS				AQUISIÇÃO		ATIVO IMOBILIZADO (Valores aquisição ou outro na falta daqueles)		VARIÇÃO PATRIMONIAL		Valor Patrimonial		REINTEGRAÇÕES E AMORTIZAÇÕES				Valor Patrimonial			ALIENAÇÕES/ABATES/TRANSFER. (Valor Bruto de abate)		
Cl.	Tipo	Bem	Nr. Inv.	Descrição	Tipo	Data	T.	Data	Valor	Atualizado	Tx. I	Tx. A.	Do Período	Acumulados	Líquido	T.	Valor	Data			
118	07	03	810	bebedouro de alumínio, para cães - CIAMTSM	01	2018/07/26			25,83	25,83	25,00	25,00	3,23	3,23	22,60						
116	07	03	811	bebedouro de alumínio, para cães - CIAMTSM	01	2018/07/26			25,83	25,83	25,00	25,00	3,23	3,23	22,60						
118	07	03	812	bebedouro de alumínio, para cães - CIAMTSM	01	2018/07/26			25,83	25,83	25,00	25,00	3,23	3,23	22,60						
118	07	03	813	bebedouro de alumínio, para cães - CIAMTSM	01	2018/07/26			25,83	25,83	25,00	25,00	3,23	3,23	22,60						
118	07	03	814	bebedouro de alumínio, para cães - CIAMTSM	01	2018/07/26			25,83	25,83	25,00	25,00	3,23	3,23	22,60						
118	07	03	815	bebedouro de alumínio, para cães - CIAMTSM	01	2018/07/26			25,83	25,83	25,00	25,00	3,23	3,23	22,60						
118	07	03	816	bebedouro de alumínio, para cães - CIAMTSM	01	2018/07/26			25,83	25,83	25,00	25,00	3,23	3,23	22,60						
118	07	03	817	bebedouro de alumínio, para cães - CIAMTSM	01	2018/07/26			25,83	25,83	25,00	25,00	3,23	3,23	22,60						
118	07	03	818	bebedouro de alumínio, para cães - CIAMTSM	01	2018/07/26			25,83	25,83	25,00	25,00	3,23	3,23	22,60						
118	07	03	819	bebedouro de alumínio, para cães - CIAMTSM	01	2018/07/26			25,83	25,83	25,00	25,00	3,23	3,23	22,60						
Total Geral ou a Transportar .....									42,89	305.157,70			1.650,67	292.062,89	13.074,81			3.436,41			

Tipos de Aquisição

Tipo	Descrição	Movimento	Inativo ?
01	AQUISIÇÃO POR COMPRA	AQUI AQUISIÇÃO DE IMOBILIZADO	Não
011	AQUISIÇÃO POR COMPRA EM ESTADO NOVO	AQUI AQUISIÇÃO DE IMOBILIZADO	Não
012	AQUISIÇÃO POR COMPRA EM ESTADO DE USO	AQUI AQUISIÇÃO DE IMOBILIZADO	Não
02	AQUISIÇÃO POR CESSÃO A TÍTULO DEFINITIVO	AQUI AQUISIÇÃO DE IMOBILIZADO	Não
03	AQUISIÇÃO POR TRANSFERÊNCIA, TROCA OU PERMUTA	AQUI AQUISIÇÃO DE IMOBILIZADO	Não
031	AQUISIÇÃO POR TRANSFERÊNCIA, TROCA OU PERMUTA-NOVO	AQUI AQUISIÇÃO DE IMOBILIZADO	Não
032	AQUISIÇÃO POR TRANSFERÊNCIA, TROCA OU PERMUTA-USO	AQUI AQUISIÇÃO DE IMOBILIZADO	Não
04	AQUISIÇÃO POR EXPROPRIAÇÃO	AQUI AQUISIÇÃO DE IMOBILIZADO	Não
05	AQ. POR DOAÇÃO, HERAN., LEGADO, OU PERDIDO A F. ESTAO	DOAC DOAÇÕES DE IMOBILIZADO	Não
06	AQUISIÇÃO POR DOAÇÃO EM CUMPRIMENTO	AQUI AQUISIÇÃO DE IMOBILIZADO	Não
07	LOCAÇÃO	AQUI AQUISIÇÃO DE IMOBILIZADO	Não
08	AQUISIÇÃO POR REVERSÃO	AQUI AQUISIÇÃO DE IMOBILIZADO	Não
09	OUTROS	AQUI AQUISIÇÃO DE IMOBILIZADO	Não
97	TRANSFERENCIA DE IMOBILIZADO EM CURSO	TRAN TRANSFERENCIAS DE IMOBILIZADO	Não
98	REINVENTARIACAO	REIN REINVENTARIACAO	Não
99	OFERTA/DESCONTO	AQUI AQUISIÇÃO DE IMOBILIZADO	Não

MAPA ANEXO DEMONSTRAÇÕES FINANCEIRAS

ENTIDADE  
  
AMTSH

42.4.1.01 - Tractor Agrícola 78-91-ST

Período : 1800/01/01 a 2018/12/31

157  
Data : 2019/04/16  
Ano : 2018  
Moeda : EUR  
Página : 1

IDENTIFICAÇÃO DOS BENS				AQUISIÇÃO		ATIVO IMOBILIZADO (Valores aquisição ou outro na falta daqueles)		VARIAÇÃO PATRIMONIAL		Valor Patrimonial Atualizado	REINTEGRAÇÕES E AMORTIZAÇÕES			Valor Patrimonial Líquido	ALIENAÇÕES/ABATES/TRANSFER.		
Cl.	Tipo	Bem	Kr.Inv.	Descrição	Tipo	Data	na falta daqueles	T.	Data	Valor	Tx. i	Tx. A.	De Período	Acumulados	T.	Valor	Data
202	09	01	340	TRACTOR AGRÍCOLA NEW HOLLAND TN55 STD DT 16X16	01	2001/12/31	15.113,58			15.113,58	10.00	10.00		15.113,58			
Total Geral ou a Transportar .....							15.113,58			15.113,58				15.113,58			

Tipos de Aquisição

Tipo	Descrição	Movimento	Inativo ?
01	AQUISIÇÃO POR COMPRA	AQUI AQUISIÇÃO DE IMOBILIZADO	Não
011	AQUISIÇÃO POR COMPRA EM ESTADO NOVO	AQUI AQUISIÇÃO DE IMOBILIZADO	Não
012	AQUISIÇÃO POR COMPRA EM ESTADO DE USO	AQUI AQUISIÇÃO DE IMOBILIZADO	Não
02	AQUISIÇÃO POR CESSÃO A TÍTULO DEFINITIVO	AQUI AQUISIÇÃO DE IMOBILIZADO	Não
03	AQUISIÇÃO POR TRANSFERÊNCIA, TROCA OU PERMUTA	AQUI AQUISIÇÃO DE IMOBILIZADO	Não
031	AQUISIÇÃO POR TRANSFERÊNCIA, TROCA OU PERMUTA-NOVO	AQUI AQUISIÇÃO DE IMOBILIZADO	Não
032	AQUISIÇÃO POR TRANSFERÊNCIA, TROCA OU PERMUTA-USO	AQUI AQUISIÇÃO DE IMOBILIZADO	Não
04	AQUISIÇÃO POR EXPROPRIAÇÃO	AQUI AQUISIÇÃO DE IMOBILIZADO	Não
05	AQ. POR DOAÇÃO, HERAN., LEGADO, OU PERDIDO A F. ESTAO	DOAC DOAÇÕES DE IMOBILIZADO	Não
06	AQUISIÇÃO POR DAÇÃO EM CUMPRIMENTO	AQUI AQUISIÇÃO DE IMOBILIZADO	Não
07	LOCAÇÃO	AQUI AQUISIÇÃO DE IMOBILIZADO	Não
08	AQUISIÇÃO POR REVERSÃO	AQUI AQUISIÇÃO DE IMOBILIZADO	Não
09	CITROS	AQUI AQUISIÇÃO DE IMOBILIZADO	Não
27	TRANSFERENCIA DE IMOBILIZADO EM CURSO	TRAM TRANSFERENCIAS DE IMOBILIZADO	Não
28	REINVENTARIÇÃO	REIN REINVENTARIAÇÃO	Não
32	CESTA/DESCONTO	AQUI AQUISIÇÃO DE IMOBILIZADO	Não

MAPA ANEXO DEMONSTRAÇÕES FINANCEIRAS

ENTIDADE
AMTSH

42.4.2.01 - Viatura Ligeira Passageiros OPEL ASTRA 0

Periodo : 1800/01/01 a 2018/12/31

Data : 2019/04/16  
 Ano : 2018  
 Moeda : EUR  
 Página : 1

IDENTIFICAÇÃO DOS BENS				AQUISIÇÃO		ACTIVO IMOBILIZADO (Valores aquisição ou outro na falta daqueles)		VARIACÃO PATRIMONIAL			REINTEGRAÇÕES E AMORTIZAÇÕES				ALIENAÇÕES/ABATOS/TRANSFER				
Cl.	Tipo	Bem	Nr. Inv.	Descrição	Tipo	Data	Valor	T.	Data	Valor	Valor Patrimonial Actualizado	Tx. I	Tx. A.	Do Período	Acumulados	Valor Patrimonial Líquido	T.	Valor	Data
202	01	02	73	VIATURA OPEL ASTRA 03-34-IF	01	1998/06/02	25.189,29				25.189,29	12.50	12.50		25.189,29				
Total Geral ou a Transportar .....							25.189,29				25.189,29				25.189,29				

Tipos de Aquisição

Tipo	Descrição	Movimento	Inactivo ?
01	AQUISIÇÃO POR COMPRA	AQUI AQUISIÇÃO DE IMOBILIZADO	Não
011	AQUISIÇÃO POR COMPRA EM ESTADO NOVO	AQUI AQUISIÇÃO DE IMOBILIZADO	Não
012	AQUISIÇÃO POR COMPRA EM ESTADO DE USO	AQUI AQUISIÇÃO DE IMOBILIZADO	Não
02	AQUISIÇÃO POR CESSÃO A TÍTULO DEFINITIVO	AQUI AQUISIÇÃO DE IMOBILIZADO	Não
03	AQUISIÇÃO POR TRANSFERÊNCIA, TROCA OU PERMUTA	AQUI AQUISIÇÃO DE IMOBILIZADO	Não
031	AQUISIÇÃO POR TRANSFERÊNCIA, TROCA OU PERMUTA-NOVO	AQUI AQUISIÇÃO DE IMOBILIZADO	Não
032	AQUISIÇÃO POR TRANSFERÊNCIA, TROCA OU PERMUTA-USO	AQUI AQUISIÇÃO DE IMOBILIZADO	Não
04	AQUISIÇÃO POR EXPROPRIAÇÃO	AQUI AQUISIÇÃO DE IMOBILIZADO	Não
05	AQ. POR DOAÇÃO, HERAN., LEGADO, OU PERDIDO A F. ESTAO	DOAC DOAÇÕES DE IMOBILIZADO	Não
06	AQUISIÇÃO POR DAÇÃO EM CUMPRIMENTO	AQUI AQUISIÇÃO DE IMOBILIZADO	Não
07	LOCAÇÃO	AQUI AQUISIÇÃO DE IMOBILIZADO	Não
08	AQUISIÇÃO POR REVERSÃO	AQUI AQUISIÇÃO DE IMOBILIZADO	Não
09	OUTROS	AQUI AQUISIÇÃO DE IMOBILIZADO	Não
27	TRANSFERENCIA DE IMOBILIZADO EM CURSO	TRAN TRANSFERENCIAS DE IMOBILIZADO	Não
99	REINVENTARIAÇÃO	REIN REINVENTARIAÇÃO	Não
22	OFERTA/DESCONTO	AQUI AQUISIÇÃO DE IMOBILIZADO	Não



MAPA ANEXO DEMONSTRAÇÕES FINANCEIRAS

ENTIDADE

AMTSM

42.4.2.02 - Viatura ligeira Passageiro RENAULT MEGAN

Período : 1800/01/01 a 2019/12/31

Data : 2019/04/16  
 Ano : 2018  
 Moeda : EUR  
 Página : 1

IDENTIFICAÇÃO DOS BENS				AQUISIÇÃO		ACTIVO IMOBILIZADO (Valores aquisição ou outro na falta daqueles)	VARIACÃO PATRIMONIAL		Valor Patrimonial Actualizado	REINTEGRAÇÕES E AMORTIZAÇÕES			Valor Patrimonial Líquido	ALIENAÇÕES/ARRIS/TRANSFER.			
Cl.	Tipo	Bem	N. Inv.	Descrição	Tipo		Data	T.		Data	Valor	Tz. I		Tz. A.	Do Período	Acumulados	T.
201	01	03	320	RENAULT MEGANE 1.4	01	2009/07/26				18.662,52	16.66	16.67		18.662,52			
Total Geral ou a Transportar .....						18.662,52				18.662,52				18.662,52			

Tipos de Aquisição

Tipo	Descrição	Movimento	Inactivo ?
01	AQUISIÇÃO POR COMPRA	AQUI AQUISIÇÃO DE IMOBILIZADO	Não
011	AQUISIÇÃO POR COMPRA EM ESTADO NOVO	AQUI AQUISIÇÃO DE IMOBILIZADO	Não
012	AQUISIÇÃO POR COMPRA EM ESTADO DE USO	AQUI AQUISIÇÃO DE IMOBILIZADO	Não
02	AQUISIÇÃO POR CESSÃO A TÍTULO DEFINITIVO	AQUI AQUISIÇÃO DE IMOBILIZADO	Não
03	AQUISIÇÃO POR TRANSFERÊNCIA, TROCA OU PERMUTA	AQUI AQUISIÇÃO DE IMOBILIZADO	Não
031	AQUISIÇÃO POR TRANSFERÊNCIA, TROCA OU PERMUTA-NOVO	AQUI AQUISIÇÃO DE IMOBILIZADO	Não
032	AQUISIÇÃO POR TRANSFERÊNCIA, TROCA OU PERMUTA-USO	AQUI AQUISIÇÃO DE IMOBILIZADO	Não
04	AQUISIÇÃO POR EXPROPRIAÇÃO	AQUI AQUISIÇÃO DE IMOBILIZADO	Não
05	AQ. POR DOAÇÃO, HERAN., LEGADO, OU PERDIDO A F. ESTAO	DOAC DOAÇÕES DE IMOBILIZADO	Não
06	AQUISIÇÃO POR DAÇÃO EM CUMPRIMENTO	AQUI AQUISIÇÃO DE IMOBILIZADO	Não
07	LOCAÇÃO	AQUI AQUISIÇÃO DE IMOBILIZADO	Não
08	AQUISIÇÃO POR REVERSÃO	AQUI AQUISIÇÃO DE IMOBILIZADO	Não
09	OUTROS	AQUI AQUISIÇÃO DE IMOBILIZADO	Não
97	TRANSFERENCIA DE IMOBILIZADO EM CURSO	TRAN TRANSFERENCIAS DE IMOBILIZADO	Não
98	REINVENTARIAÇÃO	REIN REINVENTARIAÇÃO	Não
99	OPERTA/DESCONTO	AQUI AQUISIÇÃO DE IMOBILIZADO	Não

MAPA ANEXO DEMONSTRAÇÕES FINANCEIRAS

ENTIDADE

AMTSM

42.4.2.03 - Viatura Ligeira Passageiro PASSAT

Periodo : 1800/01/01 a 2018/12/31

154  
 Data : 2019/04/16  
 Ano : 2018  
 Moeda : EUR  
 Página : 1

IDENTIFICAÇÃO DOS BENS				AQUISIÇÃO		ACTIVO IMOBILIZADO (Valores aquisição ou outro na falta daqueles)		VARIACÃO PATRIMONIAL		Valor Patrimonial Actualizado	REINTEGRAÇÕES E AMORTIZAÇÕES				Valor Patrimonial Líquido	ALIENAÇÕES/ABATS/TRANSFER. (Valor Bruto (de-base))			
Cl.	Tipo	Bem	Nr. Inv.	Descrição	Tipo	Data	Valor	T.	Data	Valor	Tx. I	Tx. A.	Do Período	Acumulados	Valor	T.	Valor	Data	
202	01	02	634	VW Passat 99-HB-20	012	2012/01/18	15.000,00	VE	2012/01/18	123,00	15.123,00	12.50	12.50	1.890,38	13.232,63				1.890,37
Total Geral ou a Transportar .....							15.000,00			123,00	15.123,00			1.890,38	13.232,63				1.890,37

Tipos de Aquisição

Tipo	Descrição	Movimento	Inactivo ?
01	AQUISIÇÃO POR COMPRA	AQUI AQUISIÇÃO DE IMOBILIZADO	Não
011	AQUISIÇÃO POR COMPRA EM ESTADO NOVO	AQUI AQUISIÇÃO DE IMOBILIZADO	Não
012	AQUISIÇÃO POR COMPRA EM ESTADO DE USO	AQUI AQUISIÇÃO DE IMOBILIZADO	Não
02	AQUISIÇÃO POR CESSÃO A TÍTULO DEFINITIVO	AQUI AQUISIÇÃO DE IMOBILIZADO	Não
03	AQUISIÇÃO POR TRANSFERÊNCIA, TROCA OU PERMUTA	AQUI AQUISIÇÃO DE IMOBILIZADO	Não
031	AQUISIÇÃO POR TRANSFERÊNCIA, TROCA OU PERMUTA-NOVO	AQUI AQUISIÇÃO DE IMOBILIZADO	Não
032	AQUISIÇÃO POR TRANSFERÊNCIA, TROCA OU PERMUTA-USO	AQUI AQUISIÇÃO DE IMOBILIZADO	Não
04	AQUISIÇÃO POR EXPROPRIAÇÃO	AQUI AQUISIÇÃO DE IMOBILIZADO	Não
05	AQ. POR DOAÇÃO, HERAN., LEGADO, OU PERDIDO A F. ESTAO	DOAC DOAÇÕES DE IMOBILIZADO	Não
06	AQUISIÇÃO POR DAÇÃO EM CUMPRIMENTO	AQUI AQUISIÇÃO DE IMOBILIZADO	Não
07	LOCAÇÃO	AQUI AQUISIÇÃO DE IMOBILIZADO	Não
08	AQUISIÇÃO POR REVERSÃO	AQUI AQUISIÇÃO DE IMOBILIZADO	Não
09	OUTROS	AQUI AQUISIÇÃO DE IMOBILIZADO	Não
17	TRANSFERENCIA DE IMOBILIZADO EM CURSO	TRAN TRANSFERENCIAS DE IMOBILIZADO	Não
18	REINVENTARIAÇÃO	REIN REINVENTARIAÇÃO	Não
19	OFFER/DESCONTO	AQUI AQUISIÇÃO DE IMOBILIZADO	Não







MAPA ANEXO DEMONSTRAÇÕES FINANCEIRAS

ENTIDADE  
AMTSM

42.6.2 - Outros Bens

Período : 16/01/01 a 2018/12/31

Data : 2019/04/16  
Ano : 2018  
Moeda : EUR  
Página : 4

IDENTIFICAÇÃO DOS BENS				AQUISIÇÃO		ATIVO IMOBILIZADO (Valores aquisição ou outro na falta daqueles)	VARIAÇÃO PATRIMONIAL		Valor Patrimonial Atualizado	REINTEGRAÇÕES E AMORTIZAÇÕES				Valor Patrimonial Líquido	ALÍQUOTAS/ABATES/TRANSFER		
Cl.	Tipo	Bem	Nr. Inv.	Descrição	Tipo		Data	T.		Data	Valor	Tx. I	Tx. A.		Do Período	Acumulados	T.
101	01	02	586	COMPUTADOR PC ACER VERITON 6900PRO + MONITOR SAMSUNG 19" + TECLADO ACER + RATO ACER	01	2009/05/22			660,00	25,00	25,00			08	660,00	2018/08/09	
101	01	99	587	Placas Acel. Asus GF 9600GT 512MB		2009/05/22			122,40	25,00	25,00			08	122,40	2018/08/09	
101	01	99	588	Placas Acel. Asus GF 9600GT 512MB		2009/05/22			122,40	25,00	25,00			08	122,40	2018/08/09	
101	01	99	589	Expansão 4GB Ram para Servidor HP	01	2009/05/22			234,00	25,00	25,00		234,00				
101	01	19	590	Router Drayak Vigor 2700e ADSL2/2 + Analógico + V2700E-A	01	2009/05/22			115,20	25,00	25,00		115,20				
101	01	16	591	Portátil Toshiba Satellite Pro A300-1RW + expansão 2Bb + Mouse + Rato +Hub	01	2009/05/22			837,60	25,00	25,00			08	837,60	2018/08/09	
101	02	07	592	Software Anti virus empresarial Panda (8 postos)	01	2009/05/22			1.140,00	33,33	33,33		1.140,00				
101	02	03	593	software microsoft Office 2007	01	2009/05/22			259,20	33,33	33,33			08	259,20	2018/08/09	
101	02	03	594	software microsoft Office 2007	01	2009/05/22			259,20	33,33	33,33			08	259,20	2018/08/09	
101	02	03	595	software microsoft Office 2007	01	2009/05/22			259,20	33,33	33,33			08	259,20	2018/08/09	
101	02	03	596	software microsoft Office 2007	01	2009/05/22			259,20	33,33	33,33			08	259,20	2018/08/09	
101	02	03	599	software microsoft Office 2007	01	2009/06/09			259,20	33,33	33,33			08	259,20	2018/08/09	
101	02	03	600	software microsoft Office 2007	01	2009/06/09			259,20	33,33	33,33			08	259,20	2018/08/09	
101	01	04	601	switch 8-linha	01	2009/06/09			305,06	25,00	25,00			08	305,06	2018/06/09	
107	05	02	612	AQUECEDOR	01	2010/12/10			17,90	100,0	100,0		17,90				
107	05	02	613	AQUECEDOR	01	2010/12/10			17,90	100,0	100,0		17,90				
101	01	07	616	IMPRESSORA MULTIFUNÇÕES BROTHER INKJET	01	2011/03/15			66,99	25,00	25,00			08	66,99	2018/08/09	
104	06	19	617	MÁQUINA FOTOGRAFICA CASIO EX-Z16	01	2011/03/15	GR	2011/11/03	6,99	97,46	20,00	20,00		08	97,46	2018/08/09	
103	02	04	618	CALCULADORA DE SECRETARIA CASIO MS-80VER	01	2011/03/15			8,49	100,0	100,0		8,49				
103	02	04	619	CALCULADORA DE SECRETARIA CASIO D-20TER	01	2011/03/15			20,45	100,0	100,0		20,45				
103	03	04	620	CALCULADORA DE CIENFIFICA TEXAS TI-34	01	2011/03/15			24,11	100,0	100,0		24,11				
107	02	12	621	PASSADEIRA PARA PISO O DO EDIFÍCIO COM AS SEGUINTES DIMENSÕES 18x41,2M	011	2011/05/04			724,50	25,00	25,00		724,50				
103	01	01	622	ARMÁRIO PERSIANA 1950X1200 PRETO		2011/05/19			321,96	12,50	20,00	34,84	287,14		34,82		
103	01	01	623	ARMÁRIO PERSIANA 1950X1200 PRETO	011	2011/05/19			321,95	12,50	20,00	34,83	287,13		34,82		
103	01	01	624	ARMÁRIO PERSIANA 1950X1200 PRETO	011	2011/05/19			321,95	12,50	20,00	34,83	287,13		34,82		
101	01	99	625	UPS PHASAK 1500 VA LCD USB	011	2011/01/19			113,16	25,00	25,00		113,16				
101	01	27	626	DISCO EXTERNO HDD WESTERN DIGITAL 1 TB SATA 64MB	011	2011/01/19			191,63	25,00	25,00		191,63				
107	05	02	627	AQUECEDOR	01	2011/02/25			15,90	100,0	100,0		15,90	04	15,90	2018/06/09	
107	05	02	628	AQUECEDOR	011	2011/02/25			15,90	100,0	100,0		15,90	04	15,90	2018/06/09	
101	01	19	637	ROUTER WIRELESS	01	2012/02/22			67,65	25,00	25,00		67,65				
101	02	07	638	Licença anti-virus Kaspersy BSS 15PCs 2 anos	01	2013/05/13			442,80	33,33	33,33		442,80				
101	01	99	640	ONAP WBS TS-469 PRO 8TB Raid 5	01	2013/05/13			1.309,95	25,00	25,00		1.309,95				
101	01	99	641	UPS 1000VA Phasak	01	2013/05/13			109,47	25,00	25,00		109,47				
101	01	99	642	Gravador DVD Samsung Slim 8x externo	01	2013/05/13			31,98	25,00	25,00		31,98				
101	01	02	643	Servidor Tower Fujitsu	01	2013/05/13			8.795,73	25,00	33,33		8.795,73				
101	02	07	644	Software ShadowProtect SBS Premium Edição	01	2013/05/13			890,52	33,33	33,33		890,52				
101	01	99	645	Disco Externo Lacie d2 Quadrev3.1 2TB 3GB	01	2013/05/13			215,25	25,00	33,33		215,25				
Total Geral ou a Transportar .....						78.220,76		6,99	78.227,75	104,50	54.382,42	23.845,33	23.740,87				



MAPA ANEXO DEMONSTRAÇÕES FINANCEIRAS

ENTIDADE

AMTSM

Período : 1800/01/01 a 2018/12/31

42.6.2 - Outros Bens

760  
Data : 2019/04/16  
Ano : 2018  
Moeda : EUR  
Página : 6

IDENTIFICAÇÃO DOS BENS				AQUISIÇÃO		ATIVO IMOBILIZADO		VARIACÃO PATRIMONIAL		Valor		REINTEGRAÇÕES E AMORTIZAÇÕES				Valor		ALIENAÇÕES/ABATOS/TRANSFERÊNCIAS	
						(Valores aquisição ou outro na falta daqueles)				Patrimonial						Patrimonial		(Valor Bruto do abate)	
Cl.	Tipo	Bem	Nr. Inv.	Descrição	Tipo	Data		T.	Data	Valor	Atualizado	Tr. I	Tr. A.	Do Período	Acumuladas	Líquido	T.	Valor	Data
101	01	07	713	Plotter HP Designer T520 24"	011	2017/03/01	1.691,25				1.691,25	25.00	25.00	422,82	775,17	916,08			
107	01	99	714	Aquisição de casulo metálico triplo - CIAMTSM	011	2017/03/29	166,23				166,23	12.50	12.50	20,78	38,10	128,13			
103	01	05	768	cadeira com rodas cor preta	012	2017/07/31	120,00				120,00	12.50	12.50	15,00	22,50	97,50			
103	01	05	769	cadeira com rodas cor preta	012	2017/07/31	120,00				120,00	12.50	12.50	15,00	22,50	97,50			
103	01	10	770	secretária + canto+ mesa IMO	012	2017/07/31	492,58				492,58	12.50	12.50	61,57	92,36	400,22			
103	01	10	771	secretária + canto+mesa IMO	012	2017/07/31	492,59				492,59	12.50	12.50	61,57	92,36	400,23			
103	01	04	772	bloco com 4 gavetas IMO e bengaleiro	012	2017/07/31	271,34				271,34	12.50	12.50	33,91	50,87	220,47			
103	03	05	773	máquina de encadernar 50 ESP Metal	012	2017/07/31	559,04				559,04	20.00	20.00	111,60	167,70	391,34			
103	03	01	774	máquina copiadora	012	2017/07/31	1.506,73				1.506,73	20.00	20.00	301,35	452,02	1.054,71			
101	01	01	775	bastidores APC	012	2017/07/31	3.000,00				3.000,00	12.50	12.50	375,00	562,50	2.437,50			
101	01	19	776	PT Prime Router	012	2017/07/31	600,00				600,00	25.00	25.00	150,00	225,00	375,00			
101	01	18	777	Video Projetor Hitachi CPS 317	012	2017/07/31	1.212,68				1.212,68	25.00	25.00	303,18	454,77	757,91			
101	02	03	792	fornecimento licenciamento do software da aplicação SMC-AP, conforme deliberação do C.D. de 06/12/2017	01	2017/12/19	1.306,88				1.306,88	33.33	33.33	435,63	471,93	834,95			
107	06	04	797	Máquina de lavar louça - máquina BESO	98	2017/12/30	348,00	VU	2017/12/31		348,00	12.50	1.22	44,04	94,79	253,21			
101	01	04	820	switch de rede	01	2018/11/19	183,27				183,27	25.00	25.00	7,64	7,64	175,63			
Total Geral ou a Transportar .....							102.029,11			6,99	102.036,10			4.181,12	66.770,40	35.265,70	24.731,02		

Tipos de Aquisição

Tipo	Descrição	Movimento	Inativo ?
01	AQUISIÇÃO POR COMPRA	AQUI AQUISIÇÃO DE IMOBILIZADO	Não
011	AQUISIÇÃO POR COMPRA EM ESTADO NOVO	AQUI AQUISIÇÃO DE IMOBILIZADO	Não
012	AQUISIÇÃO POR COMPRA EM ESTADO DE USO	AQUI AQUISIÇÃO DE IMOBILIZADO	Não
02	AQUISIÇÃO POR CESSÃO A TÍTULO DEFINITIVO	AQUI AQUISIÇÃO DE IMOBILIZADO	Não
03	AQUISIÇÃO POR TRANSFERÊNCIA, TROCA OU PERMUTA	AQUI AQUISIÇÃO DE IMOBILIZADO	Não
031	AQUISIÇÃO POR TRANSFERÊNCIA, TROCA OU PERMUTA-NOVO	AQUI AQUISIÇÃO DE IMOBILIZADO	Não
032	AQUISIÇÃO POR TRANSFERÊNCIA, TROCA OU PERMUTA-USO	AQUI AQUISIÇÃO DE IMOBILIZADO	Não
04	AQUISIÇÃO POR EXPROPRIAÇÃO	AQUI AQUISIÇÃO DE IMOBILIZADO	Não
05	AQ. POR DOAÇÃO, HERAN., LEGADO, OU PERDIDO A F. ESTRO	DOAC DOAÇÕES DE IMOBILIZADO	Não
06	AQUISIÇÃO POR DAÇÃO EM COMPROMISSO	AQUI AQUISIÇÃO DE IMOBILIZADO	Não
07	LOCAÇÃO	AQUI AQUISIÇÃO DE IMOBILIZADO	Não
08	AQUISIÇÃO POR REVERSÃO	AQUI AQUISIÇÃO DE IMOBILIZADO	Não
09	OUTROS	AQUI AQUISIÇÃO DE IMOBILIZADO	Não
97	TRANSFERÊNCIA DE IMOBILIZADO EM CURSO	TRAN TRANSFERENCIAS DE IMOBILIZADO	Não
98	REINVENTARIACÃO	REIN REINVENTARIACÃO	Não
99	OFERTA/DESCONTO	AQUI AQUISIÇÃO DE IMOBILIZADO	Não



MAPA ANEXO DEMONSTRAÇÕES FINANCEIRAS

ENTIDADE

ANTSM

Período : 16/09/01/01 a 2018/12/31

42.9.3 - Cartografia Digital

Data : 2019/04/16  
 Ano : 2018  
 Moeda : EUR  
 Página : 1

261

IDENTIFICAÇÃO DOS BENS				AQUISIÇÃO		ACTIVO IMOBILIZADO (Valores aquisição ou outro na falta daqueles)		VARIACÃO PATRIMONIAL			Valor Patrimonial Atualizado		REINTEGRAÇÕES E AMORTIZAÇÕES		Valor Patrimonial Líquido		ALIENAÇÕES/ABATOS/TRANSFER. (Valor Bruto do abate)		
Cl.	Tipo	Ben.	Nr. Inv.	Descrição	Tipo	Data	T.	Data	Valor	Tx. I	Tx. A.	De Período	Acumulados	T.	Valor	Data			
104	07	99	109	"CARTOGRAFIA DIGITAL PARA A REGIÃO DO EDV À ESCALA 1:10.000"		2007/12/31	GR	2007/12/31	19.042,74				254.783,04						
Total Geral ou a Transportar .....									19.042,74				254.783,04						

Tipos de Aquisição

Tipo	Descrição	Movimento	Inactivo ?
01	AQUISIÇÃO POR COMPRA	AQUI AQUISIÇÃO DE IMOBILIZADO	Não
011	AQUISIÇÃO POR COMPRA EM ESTADO NOVO	AQUI AQUISIÇÃO DE IMOBILIZADO	Não
012	AQUISIÇÃO POR COMPRA EM ESTADO DE USO	AQUI AQUISIÇÃO DE IMOBILIZADO	Não
02	AQUISIÇÃO POR CESSÃO A TÍTULO DEFINITIVO	AQUI AQUISIÇÃO DE IMOBILIZADO	Não
03	AQUISIÇÃO POR TRANSFERÊNCIA, TROCA OU PERMUTA	AQUI AQUISIÇÃO DE IMOBILIZADO	Não
031	AQUISIÇÃO POR TRANSFERÊNCIA, TROCA OU PERMUTA-NOVO	AQUI AQUISIÇÃO DE IMOBILIZADO	Não
032	AQUISIÇÃO POR TRANSFERÊNCIA, TROCA OU PERMUTA-USO	AQUI AQUISIÇÃO DE IMOBILIZADO	Não
04	AQUISIÇÃO POR EXPROPRIAÇÃO	AQUI AQUISIÇÃO DE IMOBILIZADO	Não
05	AQ. POR DOAÇÃO, HERANÇA, LEGADO, OU PERDIDO A F. ESTAO	DOAC DOAÇÕES DE IMOBILIZADO	Não
06	AQUISIÇÃO POR DAÇÃO EM CONPRIMENTO	AQUI AQUISIÇÃO DE IMOBILIZADO	Não
07	LOCAÇÃO	AQUI AQUISIÇÃO DE IMOBILIZADO	Não
08	AQUISIÇÃO POR REVERSÃO	AQUI AQUISIÇÃO DE IMOBILIZADO	Não
09	OUTROS	AQUI AQUISIÇÃO DE IMOBILIZADO	Não
27	TRANSFERENCIA DE IMOBILIZADO EM CURSO	TRAN TRANSFERENCIAS DE IMOBILIZADO	Não
28	REINVENTARIACÃO	REIN REINVENTARIAÇÃO	Não
29	OPORTE/DESCONTO	AQUI AQUISIÇÃO DE IMOBILIZADO	Não

MAPA ANEXO DEMONSTRAÇÕES FINANCEIRAS

ENTIDADE

AMTSM

Período : 1600/01/01 a 2018/12/31

42.9.4

- Elaboração de Mapas de Ruído

Data : 2019/04/16  
 Ano : 2018  
 Moeda : EUR  
 Página : 1

IDENTIFICAÇÃO DOS BENS				AQUISIÇÃO		ATIVO IMOBILIZADO (Valores aquisição ou outro na falta daqueles)		VARIÇÃO PATRIMONIAL		Valor Patrimonial Atualizado	REINTEGRAÇÕES E AMORTIZAÇÕES			Valor Patrimonial Líquido	ALIENAÇÕES/ABATES/TRANSFERÊNCIAS (Valor Bruto de ativos)		
Cl.	Tipo	Bem	Nr. Inv.	Descrição	Tipo	Data	na falta daqueles)	T.	Data	Valor	Tx. I	Tx. A.	Dc Período	Acumulados	T.	Valor	Data
104	03	99	293	SONOMETRO (BRUEL & KJAER)	01	2004/10/18	11.813,90			11.813,90	14.28	14.29		11.813,90			
101	02	04	364	SOFTWARE PARA ELABORACAO DE MAPAS DE RUÍDO	01	2005/01/26	89.849,76			89.849,76	33.33	33.33		89.849,76			
104	03	99	366	SONOMETRO (ALDO ACUSTICO)	01	2005/06/23	6.590,50			6.590,50	14.28	14.29		6.590,50			
Total Geral ou a Transportar .....							108.254,16			108.254,16				108.254,16			

Tipos de Aquisição

Tipo	Descrição	Movimento	Inativo ?
01	AQUISIÇÃO POR COMPRA	AQUI AQUISIÇÃO DE IMOBILIZADO	Não
011	AQUISIÇÃO POR COMPRA EM ESTADO NOVO	AQUI AQUISIÇÃO DE IMOBILIZADO	Não
012	AQUISIÇÃO POR COMPRA EM ESTADO DE USO	AQUI AQUISIÇÃO DE IMOBILIZADO	Não
02	AQUISIÇÃO POR CESSÃO A TÍTULO DEFINITIVO	AQUI AQUISIÇÃO DE IMOBILIZADO	Não
33	AQUISIÇÃO POR TRANSFERÊNCIA, TROCA OU PERMUTA	AQUI AQUISIÇÃO DE IMOBILIZADO	Não
031	AQUISIÇÃO POR TRANSFERÊNCIA, TROCA OU PERMUTA-NOVO	AQUI AQUISIÇÃO DE IMOBILIZADO	Não
032	AQUISIÇÃO POR TRANSFERÊNCIA, TROCA OU PERMUTA-USO	AQUI AQUISIÇÃO DE IMOBILIZADO	Não
04	AQUISIÇÃO POR EXPROPRIAÇÃO	AQUI AQUISIÇÃO DE IMOBILIZADO	Não
05	AQ. POR DOAÇÃO, HERAN., LEGADO, OU PERDIDO A F. ESTAO	DOAC DOAÇÕES DE IMOBILIZADO	Não
06	AQUISIÇÃO POR DAÇÃO EM CUMPRIMENTO	AQUI AQUISIÇÃO DE IMOBILIZADO	Não
07	LOCAÇÃO	AQUI AQUISIÇÃO DE IMOBILIZADO	Não
08	AQUISIÇÃO POR REVERSÃO	AQUI AQUISIÇÃO DE IMOBILIZADO	Não
09	OUTROS	AQUI AQUISIÇÃO DE IMOBILIZADO	Não
37	TRANSFERENCIA DE IMOBILIZADO EM CURSO	TRAN TRANSFERENCIAS DE IMOBILIZADO	Não
38	REINVENTARIAÇÃO	REIN REINVENTARIAÇÃO	Não
39	OPORTA/DESCONTO	AQUI AQUISIÇÃO DE IMOBILIZADO	Não

MAPA ANEXO DEMONSTRAÇÕES FINANCEIRAS

ENTIDADE

AMTSH

42.2.7

- Stand Em Madeira Fôrmica 300x300

Período : 1800/01/01 a 2018/12/31

Data : 2019/04/16

Ano : 2018

Moeda : EUR

Página : 1

963

IDENTIFICAÇÃO DOS BENS				AQUISIÇÃO		ACTIVO IMOBILIZADO (Valores aquisição ou custo na falta daqueles)		VARIACÃO PATRIMONIAL		Valor Patrimonial Actualizado	REINTEGRAÇÕES E AMORTIZAÇÕES				Valores Patrimonial líquido		ALIENAÇÕES/ABATES/TRANSFER (Valor Bruto do abate)				
Cl.	Tipo	Bem	Nr. Inv.	Descrição	Tipo	Data	na falta daqueles	T.	Data	Valor	Ex. I	Tz A.	Do Período	Acumulacões	T.	Valor	Data				
107	01	99	369	STAND EM MADEIRA FÔRMICA 300X300	01	2002/06/26	1.547,00	GR	2002/07/29	181,03	1.728,03	12.50	12.50					1.728,03			
Total Geral cu a Transportar .....							1.547,00			181,03	1.728,03			1.728,03							

Tipos de Aquisição

Tipo	Descrição	Movimento	Inactivo ?
01	AQUISIÇÃO POR COMPRA	AQUI AQUISIÇÃO DE IMOBILIZADO	Não
011	AQUISIÇÃO POR COMPRA EM ESTADO NOVO	AQUI AQUISIÇÃO DE IMOBILIZADO	Não
012	AQUISIÇÃO POR COMPRA EM ESTADO DE USO	AQUI AQUISIÇÃO DE IMOBILIZADO	Não
02	AQUISIÇÃO POR CESSÃO A TÍTULO DEFINITIVO	AQUI AQUISIÇÃO DE IMOBILIZADO	Não
03	AQUISIÇÃO POR TRANSFERÊNCIA, TROCA OU PERMUTA	AQUI AQUISIÇÃO DE IMOBILIZADO	Não
031	AQUISIÇÃO POR TRANSFERÊNCIA, TROCA OU PERMUTA-NOVO	AQUI AQUISIÇÃO DE IMOBILIZADO	Não
032	AQUISIÇÃO POR TRANSFERÊNCIA, TROCA OU PERMUTA-USO	AQUI AQUISIÇÃO DE IMOBILIZADO	Não
04	AQUISIÇÃO POR EXPROPRIAÇÃO	AQUI AQUISIÇÃO DE IMOBILIZADO	Não
05	AQ. POR DOAÇÃO, HERAN., LEGADO, OU PERDIDO A F. ESTAD	DOAC DOAÇÕES DE IMOBILIZADO	Não
06	AQUISIÇÃO POR DAÇÃO EM CUMPRIMENTO	AQUI AQUISIÇÃO DE IMOBILIZADO	Não
07	LOCAÇÃO	AQUI AQUISIÇÃO DE IMOBILIZADO	Não
08	AQUISIÇÃO POR REVERSÃO	AQUI AQUISIÇÃO DE IMOBILIZADO	Não
09	OUTROS	AQUI AQUISIÇÃO DE IMOBILIZADO	Não
97	TRANSFERENCIA DE IMOBILIZADO EM CURSO	TRAN TRANSFERENCIAS DE IMOBILIZADO	Não
98	REINVENTARIAÇÃO	REIN REINVENTARIAÇÃO	Não
99	OPERTA/CESSORIO	AQUI AQUISIÇÃO DE IMOBILIZADO	Não

MAPA ANEXO DEMONSTRAÇÕES FINANCEIRAS

ENTIDADE

AMSM

Período : 1800/01/01 a 2018/12/31

42.9.8

- Equipamento e dispositivos de iluminação

164  
Data : 2019/04/16  
Ano : 2018  
Moeda : EUR  
Página : 1

IDENTIFICAÇÃO DOS BENS				AQUISIÇÃO		ACTIVO IMOBILIZADO		VARIACÃO PATRIMONIAL			REINTEGRAÇÕES E AMORTIZAÇÕES				ALIENAÇÕES/ABATE/TRANSFER.				
						(Valores aquisição ou outro na feita daqueles)					Valor Patrimonial				(Valor Bruto do abate)				
Cl.	Tipo	Bem	Nr. Inv.	Descrição	Tipo	Data		T.	Data	Valor	Atualizado	Tx. I	Tx. A.	Do Período	Acumulados	Valor Patrimonial Líquido	T.	Valor	Data
107	03	06	370	PROJECTOR ODINO SLOPE VERS. B	01	2002/06/27	27,31				27,31	12,50	12,50		27,31				
107	03	06	371	PROJECTOR ODINO SLOPE VERS. B	01	2002/06/27	27,31				27,31	12,50	12,50		27,31				
107	03	06	372	PROJECTOR ODINO SLOPE VERS. B	01	2002/06/27	27,31				27,31	12,50	12,50		27,31				
107	03	06	373	PROJECTOR ODINO SLOPE VERS. B	01	2002/06/27	27,31				27,31	12,50	12,50		27,31				
107	03	06	374	PROJECTOR ODINO SLOPE VERS. B	01	2002/06/27	27,31				27,31	12,50	12,50		27,31				
107	03	06	375	PROJECTOR ODINO SLOPE VERS. B	01	2002/06/28	27,31				27,31	12,50	12,50		27,31				
107	03	99	376	TRANSFORMADOR ELECTRONICO TRE 105	01	2002/06/27	24,62				24,62	12,50	12,50		24,62				
107	03	99	377	TRANSFORMADOR ELECTRONICO TRW60	01	2002/06/28	18,45				18,45	12,50	12,50		18,45				
107	03	06	378	PROJECTOR HALOGENIO 500W	01	2002/06/27	8,46				8,46	12,50	12,50		8,46				
Total Geral ou a Transportar .....							215,39				215,39				215,39				

Tipos de Aquisição

Tipo	Descrição	Movimento	Inativo ?
01	AQUISIÇÃO POR COMPRA	AQUI AQUISIÇÃO DE IMOBILIZADO	Não
011	AQUISIÇÃO POR COMPRA EM ESTADO NOVO	AQUI AQUISIÇÃO DE IMOBILIZADO	Não
012	AQUISIÇÃO POR COMPRA EM ESTADO DE USO	AQUI AQUISIÇÃO DE IMOBILIZADO	Não
02	AQUISIÇÃO POR CESSÃO A TÍTULO DEFINITIVO	AQUI AQUISIÇÃO DE IMOBILIZADO	Não
03	AQUISIÇÃO POR TRANSFERÊNCIA, TROCA OU PERMUTA	AQUI AQUISIÇÃO DE IMOBILIZADO	Não
031	AQUISIÇÃO POR TRANSFERÊNCIA, TROCA OU PERMUTA-NOVO	AQUI AQUISIÇÃO DE IMOBILIZADO	Não
032	AQUISIÇÃO POR TRANSFERÊNCIA, TROCA OU PERMUTA-USO	AQUI AQUISIÇÃO DE IMOBILIZADO	Não
04	AQUISIÇÃO POR EXPROPRIAÇÃO	AQUI AQUISIÇÃO DE IMOBILIZADO	Não
05	AQ. POR DOAÇÃO, HERAN., LEGADO, OU PERDIDO A F. ESTAO	DOAC DOAÇÕES DE IMOBILIZADO	Não
06	AQUISIÇÃO POR DAÇÃO EM CUMPRIMENTO	AQUI AQUISIÇÃO DE IMOBILIZADO	Não
07	LOCAÇÃO	AQUI AQUISIÇÃO DE IMOBILIZADO	Não
08	AQUISIÇÃO POR REVERSÃO	AQUI AQUISIÇÃO DE IMOBILIZADO	Não
09	OUTROS	AQUI AQUISIÇÃO DE IMOBILIZADO	Não
27	TRANSFERENCIA DE IMOBILIZADO EM CURSO	TRAN TRANSFERENCIAS DE IMOBILIZADO	Não
28	REINVENTARIAÇÃO	REIN REINVENTARIAÇÃO	Não
33	OPERTA/DESCONTO	AQUI AQUISIÇÃO DE IMOBILIZADO	Não

MAPA ANEXO DEMONSTRAÇÕES FINANCEIRAS

ENTIDADE

AMTSM

Período : 18/03/01 a 2018/12/31

42.9.9 - Outras Imobilizações Corpóreas

Data : 2019/04/16  
 Ano : 2018  
 Moeda : EUR  
 Página : 1

965  
 18  
 144

IDENTIFICAÇÃO DOS BENS				AQUISIÇÃO		ATIVO IMOBILIZADO (Valores aquisição ou outro na falta daqueles)		VARIACÃO PATRIMONIAL		Valor Patrimonial Atualizado		REINTEGRACÕES E AMORTIZAÇÕES				Valor Patrimonial Líquido		ALIENAÇÕES/ABAND/TRANSFER.	
Cl.	Tipo	Ben	Nr. Inv.	Descrição	Tipo	Data	na falta daqueles	T.	Data	Valor	Atualizado	Tx. I	Tx. A.	Do Período	Acumulados	Líquido	T.	Valor	Data
107	02	15	17	PAINEL "AGRUPAMENTO DE CONCELHOS" 1,40X1,00 - ORIGINAL	01	1997/07/31	1.138,01				1.138,01	12.50			1.138,01				
107	02	15	18	PAINEL "AGRUPAMENTO DE CONCELHOS" 1,40X1,00 - REPRODUÇÃO	01	1997/07/31	291,80				291,80	12.50	12.50		291,80				
107	02	15	19	PAINEL "AGRUPAMENTO DE CONCELHOS" 1,40X1,00 - REPRODUÇÃO	01	1997/07/31	291,80				291,80	12.50	12.50		291,80				
107	02	15	20	PAINEL "AGRUPAMENTO DE CONCELHOS" 1,40X1,00 - REPRODUÇÃO	01	1997/07/31	291,80				291,80	12.50	12.50		291,80				
107	02	15	21	PAINEL "AGRUPAMENTO DE CONCELHOS" 1,40X1,00 - REPRODUÇÃO	01	1997/07/31	291,80				291,80	12.50	12.50		291,80				
107	02	15	313	MOLDURA QUADRO 100X70	01	2000/09/29	42,62				42,62	12.50	12.50		42,62				
107	02	15	314	MOLDURA QUADRO 100X60 - CM OLIVEIRA DE AZEITEIS	01	2000/09/29	69,33				69,33	12.50	12.50		69,33				
107	02	15	315	MOLDURA QUADRO 100X60 - CM S. JOÃO DA MADEIRA	01	2000/09/29	69,33				69,33	12.50	12.50		69,33				
107	02	15	316	MOLDURA QUADRO 100X60 - CM VALE DE CAMBRA	01	2000/09/29	69,33				69,33	12.50	12.50		69,33				
107	02	15	317	MOLDURA QUADRO 100X60 - CM SANTA MARIA DA FEIRA	01	2000/09/29	69,33				69,33	12.50	12.50		69,33				
107	02	15	318	MOLDURA QUADRO 100X60 - CM AROUCA	01	2000/09/29	69,33				69,33	12.50	12.50		69,33				
118	06	01	319	FAIXA EM PVC	01	2000/08/21	145,90				145,90	50.00	50.00		145,90				
118	07	03	324	MAQUINA DE LAVAR A JACCO DE ALTA PRESSAO	01	2000/03/31	1.255,89				1.255,89	25.00	25.00		1.255,89				
107	02	15	379	MAPA DOS 5 CONCELHOS DA AMTSM EM PAINEL PVC 1,50x1,00M	01	2002/07/29	595,00				595,00	12.50	12.50		595,00				
106	05	06	398	Livro "Guia Prático do Prático do Processo Disciplinar"	01	2007/03/12	13,50				13,50					13,50			
106	05	06	399	Livro "Autarquias Locais 2007"	01	2007/03/12	18,00				18,00					18,00			
106	05	99	400	Livro "Anuário Estatístico de Portugal - 2005" (volume I e II + CD-Rom)	01	2007/04/17	32,20				32,20					32,20			
106	05	99	401	Informação Estatística 1991 - 2005 "O País em números" - INE, em CD - ROM	011	2007/06/22	21,00				21,00					21,00			
Total Geral ou a Transportar .....							4.775,97				4.775,97				4.691,27		84,70		

Tipos de Aquisição

Tipo	Descrição	Movimento	Inativo ?
01	AQUISIÇÃO POR COMPRA	AQUI AQUISIÇÃO DE IMOBILIZADO	Não
011	AQUISIÇÃO POR COMPRA EM ESTADO NOVO	AQUI AQUISIÇÃO DE IMOBILIZADO	Não
012	AQUISIÇÃO POR COMPRA EM ESTADO DE USO	AQUI AQUISIÇÃO DE IMOBILIZADO	Não
02	AQUISIÇÃO POR CESSÃO A TÍTULO DEFINITIVO	AQUI AQUISIÇÃO DE IMOBILIZADO	Não
03	AQUISIÇÃO POR TRANSFERÊNCIA, TROCA OU PERMUTA	AQUI AQUISIÇÃO DE IMOBILIZADO	Não
031	AQUISIÇÃO POR TRANSFERÊNCIA, TROCA OU PERMUTA-NOVO	AQUI AQUISIÇÃO DE IMOBILIZADO	Não
032	AQUISIÇÃO POR TRANSFERÊNCIA, TROCA OU PERMUTA-USO	AQUI AQUISIÇÃO DE IMOBILIZADO	Não
04	AQUISIÇÃO POR EXPROPRIAÇÃO	AQUI AQUISIÇÃO DE IMOBILIZADO	Não
05	AQ. POR DOAÇÃO, HERAN., LEGADO, OU PERDIDO A F. ESTAO	DOAC DOAÇÕES DE IMOBILIZADO	Não
06	AQUISIÇÃO POR DAÇÃO EM CONTRIBUTO	AQUI AQUISIÇÃO DE IMOBILIZADO	Não
07	LOCAÇÃO	AQUI AQUISIÇÃO DE IMOBILIZADO	Não
08	AQUISIÇÃO POR REVERSÃO	AQUI AQUISIÇÃO DE IMOBILIZADO	Não
09	OUTROS	AQUI AQUISIÇÃO DE IMOBILIZADO	Não
37	TRANSFERENCIA DE IMOBILIZADO EM CURSO	TRAN TRANSFERENCIAS DE IMOBILIZADO	Não
38	REINVENTARIAÇÃO	REIN REINVENTARIAÇÃO	Não
99	OFERTA/DESCONTO	AQUI AQUISIÇÃO DE IMOBILIZADO	Não

766  
AA

AA

**ANEXOS**  
**ÀS**  
**DEMONSTRAÇÕES FINANCEIRAS**

**8.3 – NOTAS SOBRE O PROCESSO ORÇAMENTAL E RESPECTIVA  
EXECUÇÃO**



ENTIDADE		MODIFICAÇÕES AO ORÇAMENTO DA RECEITA				Página: 1
ASS. MUN. DE TERRAS DE SANTA MARIA		TOTAL DE ALTERAÇÕES :	DO ANO CONTABILISTICO DE: 2018		Período: 2018/01/02 a 2018/12/31	
		TOTAL DE REVISÕES : 3				
CLASSIFICAÇÃO ECONÓMICA		DOTAÇÕES DA RECEITA				
		PREVISÕES INICIAIS	MODIFICAÇÕES ORÇAMENTAIS		PREVISÕES CORRIGIDAS	
CÓDIGO	DESCRIÇÃO		INSCRIÇÕES / REFORÇOS	DIMINUIÇÕES / ANULAÇÕES		
02	IMPOSTOS INDIRECTOS	9.900,00	4.600,00	700,00	13.800,00	
0202	OUTROS	9.900,00	4.600,00	700,00	13.800,00	
020206	IMPOSTOS INDIRECTOS ESPECÍFICOS DAS AUTARQUIAS LOCAIS	9.900,00	4.600,00	700,00	13.800,00	
02020699	Outros	9.900,00	4.600,00	700,00	13.800,00	
0202069999	OUTROS	9.900,00	4.600,00	700,00	13.800,00	
020206999904	Outros - ETAR's	1.800,00		700,00	1.100,00	
020206999905	Outros - CIAMTSM	8.100,00	4.600,00		12.700,00	
04	TAXAS, MULTAS E OUTRAS PENALIDADES	5.250,00	200,00		5.450,00	
0401	TAXAS	5.250,00	200,00		5.450,00	
040123	TAXAS ESPECÍFICAS DAS AUTARQUIAS LOCAIS	5.250,00	200,00		5.450,00	
04012399	Outros	5.250,00	200,00		5.450,00	
0401239999	Outras	5.250,00	200,00		5.450,00	
040123999903	Outros - ETAR's	50,00			50,00	
040123999905	Outros - CIAMTSM	5.200,00	200,00		5.400,00	
05	RENDIMENTOS DE PROPRIEDADE	100,00			100,00	
0502	JUROS - SOCIEDADES FINANCEIRAS	100,00			100,00	
050201	BANCOS E OUTRAS INSTITUIÇÕES FINANCEIRAS	100,00			100,00	
06	TRANSFERÊNCIAS CORRENTES	2.876.060,00	661.040,00	1.295.470,00	2.241.630,00	
0601	SOCIEDADES E QUASE-SOCIEDADES NÃO FINANCEIRAS	1.240.440,00	546.170,00	705.378,49	1.081.231,51	
060101	PÚBLICAS	755.080,00	140.720,00	320.347,92	575.452,08	
06010101	Empresas Públicas	50,00			50,00	
06010102	Empresas Públicas Municipais e Intermunicipais	754.980,00	140.720,00	320.347,92	575.352,08	
06010199	Outras	50,00			50,00	
060102	PRIVADAS	485.360,00	405.450,00	385.030,57	505.779,43	
0603	ADMINISTRAÇÃO CENTRAL	354.710,00		316.710,00	38.000,00	
060301	ESTADO	282.500,00		282.450,00	50,00	
06030199	Outros	282.500,00		282.450,00	50,00	
060306	ESTADO- PARTICIPAÇÃO COMUNITÁRIA EM PROJECTOS CO-FINANCIADOS	70.900,00		33.000,00	37.900,00	
060307	SERVIÇOS E FUNDOS AUTÓNOMOS	1.310,00		1.260,00	50,00	
0605	ADMINISTRAÇÃO LOCAL	1.280.860,00	114.870,00	273.381,51	1.122.348,49	
060501	CONTINENTE	1.280.860,00	114.870,00	273.381,51	1.122.348,49	
06050101	CÂMARA MUNICIPAL DE OLIVEIRA DE AZEMÉIS	112.540,00	24.590,00		137.130,00	
06050102	CÂMARA MUNICIPAL DE SÃO JOÃO DA MADEIRA	104.570,00	17.260,00		121.830,00	
06050103	CÂMARA MUNICIPAL DE VALE DE CAMBRA	554.500,00		192.401,01	362.098,99	
06050104	CÂMARA MUNICIPAL DE AROUCA	112.610,00	12.190,00		124.800,00	
06050105	CÂMARA MUNICIPAL DE SANTA MARIA DA FEIRA	302.540,00	45.230,00	80.930,50	266.839,50	
06050106	MUNICÍPIO DE ESPINHO	94.000,00	15.600,00		109.600,00	
06050111	ÁREA METROPOLITANA DO PORTO (AMP)	50,00		50,00		
06050199	Outros	50,00			50,00	
0607	INSTITUIÇÕES SEM FINS LUCRATIVOS	50,00			50,00	
060701	INSTITUIÇÕES SEM FINS LUCRATIVOS	50,00			50,00	
07	VENDA DE BENS E SERVIÇOS CORRENTES	300,00			300,00	
0701	VENDA DE BENS	100,00			100,00	
070102	LIVROS E DOCUMENTAÇÃO TÉCNICA	50,00			50,00	
070199	OUTROS	50,00			50,00	
0702	SERVIÇOS	200,00			200,00	
070209	SERVIÇOS ESPECÍFICOS DAS AUTARQUIAS	150,00			150,00	
07020901	Saneamento	50,00			50,00	
07020909	Reembolso de Seguros	50,00			50,00	
07020999	Outros	50,00			50,00	
070299	OUTROS	50,00			50,00	
08	OUTRAS RECEITAS CORRENTES	250,00			250,00	
0801	OUTRAS	250,00			250,00	
080199	OUTRAS	250,00			250,00	
08019901	INDEMNIZAÇÃO POR DETERIORAÇÃO, ROUBO E EXTRAVIO DE BENS PATRIMONIAIS	50,00			50,00	
08019902	INDEMNIZAÇÃO DE ESTRAGOS PROVOCADOS POR OUTRÉM EM VIATURAS OU EM QQ OUTROS EQUIPAMENTOS ÀS AL'S	50,00			50,00	
08019903	IVA REEMBOLSADO	50,00			50,00	


ASS. MUN. DE TERRAS DE SANTA MARIA

TOTAL DE ALTERAÇÕES :  
TOTAL DE REVISÕES : 3

DO ANO CONTABILISTICO DE: 2018

Período: 2018/01/02 a 2018/12/31

268

CLASSIFICAÇÃO ECONÓMICA		DOTAÇÕES DA RECEITA			OBSERVAÇÕES	
		PREVISÕES INICIAIS	MODIFICAÇÕES ORÇAMENTAIS			PREVISÕES CORRIGIDAS
CÓDIGO	DESCRIÇÃO		INSCRIÇÕES / REFORÇOS	DIMINUIÇÕES / ANULAÇÕES		
08019904	IVA INVERSÃO DA LIQUIDAÇÃO	50,00			50,00	
08019999	DIVERSAS	50,00			50,00	
09	VENDEAS DE BENS DE INVESTIMENTO	50,00			50,00	
0904	OUTROS BENS DE INVESTIMENTO	50,00			50,00	
090401	SOCIEDADES E QUASE-SOCIEDADES NÃO FINANCEIRA	50,00			50,00	
09040103	Outros	50,00			50,00	
10	TRANSFERÊNCIAS DE CAPITAL	262.580,00	15.770,00	192.750,00	85.600,00	
1001	SOCIEDADES E QUASE-SOCIEDADES NÃO FINANCEIRAS	56.990,00	3.490,00	1.920,00	58.560,00	
100101	PÚBLICAS	32.550,00	3.490,00		36.040,00	
10010101	Empresas Públicas	50,00			50,00	
10010102	EMPRESAS PÚBLICAS MUNICIPAIS E INTERMUNICIPAIS	32.450,00	3.490,00		35.940,00	
10010199	Outras	50,00			50,00	
100102	PRIVADAS	24.440,00		1.920,00	22.520,00	
1003	ADMINISTRAÇÃO CENTRAL	100,00			100,00	
100301	ESTADO	50,00			50,00	
10030199	Outros	50,00			50,00	
100307	ESTADO- PARTICIPAÇÃO COMUNITÁRIA EM PROJECTOS CO-FINANCIADOS	50,00			50,00	
1005	ADMINISTRAÇÃO LOCAL	205.440,00	12.280,00	190.830,00	26.890,00	
100501	CONTINENTE	205.440,00	12.280,00	190.830,00	26.890,00	
10050101	Câmara Municipal de Oliveira de Azeméis	52.900,00		41.936,00	10.964,00	
10050102	Câmara Municipal de São João da Madeira	27.320,00		24.074,00	3.246,00	
10050103	Câmara Municipal de Vale de Cambra	66.420,00		61.160,00	5.260,00	
10050104	Câmara Municipal de Arouca	21.720,00		19.660,00	2.060,00	
10050105	Câmara Municipal de Santa Maria da Feira	32.900,00	5.770,00	35.000,00	3.670,00	
10050106	Câmara Municipal de Espinho	4.130,00	6.510,00	9.000,00	1.640,00	
10050199	OUTRAS	50,00			50,00	
1007	INSTITUIÇÕES SEM FINS LUCRATIVOS	50,00			50,00	
100701	INSTITUIÇÕES SEM FINS LUCRATIVOS	50,00			50,00	
13	OUTRAS RECEITAS DE CAPITAL	100,00			100,00	
1301	OUTRAS	100,00			100,00	
130101	INDEMNIZAÇÕES	50,00			50,00	
130199	OUTRAS	50,00			50,00	
15	REPOSIÇÕES NÃO ABATIDAS NOS PAGAMENTOS	100,00			100,00	
1501	REPOSIÇÕES NÃO ABATIDAS NOS PAGAMENTOS	100,00			100,00	
150101	REPOSIÇÕES NÃO ABATIDAS NOS PAGAMENTOS	100,00			100,00	
16	SALDO DA GERÊNCIA ANTERIOR	137.914,47	196.069,83	137.914,47	196.069,83	
1601	SALDO ORÇAMENTAL	137.914,47	196.069,83	137.914,47	196.069,83	
160101	NA POSSE DO SERVIÇO	137.914,47	196.069,83	137.914,47	196.069,83	
TOTAL ...		3.292.604,47	877.679,83	1.626.834,47	2.543.449,83	

Em \_\_\_ de \_\_\_\_\_ de \_\_\_\_

Em \_\_\_ de \_\_\_\_\_ de \_\_\_\_



ASS. MUN. DE TERRAS DE SANTA MARIA

TOTAL DE ALTERAÇÕES : 8  
TOTAL DE REVISÕES : 3

DO ANO CONTABILÍSTICO DE 2018

Período: 2018/01/02 a 2018/12/31

767

IDENTIFICAÇÃO DAS RUBRICAS		DESPESA			
		DOTAÇÕES INICIAIS	MODIFICAÇÕES ORÇAMENTAIS		DOTAÇÕES CORRIGIDAS
CLASSIFICAÇÃO ORGÂNICA	ECONÓMICA		DESCRIÇÃO	INSCRIÇÕES / REFORÇOS	
01					
01	01				
01	0101				
01	010104				
01	01010401				
01	01010402				
01	01010403				
01	01010404				
01	010106				
01	01010601				
01	01010602				
01	01010603				
01	01010604				
01	010107				
01	010109				
01	010111				
01	010112				
01	010113				
01	010114				
01	010115				
01	0102				
01	010204				
01	010212				
01	010213				
01	01021301				
01	01021302				
01	0103				
01	010302				
01	010303				
01	010304				
01	010305				
01	01030501				
01	01030502				
01	0103050201				
01	0103050202				
01	01030503				
01	010306				
01	010309				
01	01030901				
01	01030902				
01	010310				
01	01031001				
01	01031099				
01	02				
01	0201				
01	020102				
01	02010201				
01	02010202				
01	02010299				
01	020104				
01	020107				
01	020108				
01	020109				
01	020110				
01	020111				
01	020112				
01	020114				
01	020115				
01	020117				

ASS. MUN. DE TERRAS DE SANTA MARIA

TOTAL DE ALTERAÇÕES : 8

TOTAL DE REVISÕES : 3

DO ANO CONTABILISTICO DE 2018

Período: 2018/01/02 a 2018/12/31

70

IDENTIFICAÇÃO DAS RUBRICAS			DESPESA			
			DOTAÇÕES INICIAIS	MODIFICAÇÕES ORÇAMENTAIS		DOTAÇÕES CORRIGIDAS
CLASSIFICAÇÃO ORGÂNICA	ECONÓMICA	DESCRIÇÃO		INSCRIÇÕES / REFORÇOS	DIMINUIÇÕES / ANULAÇÕES	
01	020118	LIVROS E DOCUMENTAÇÃO TÉCNICA	300,00			300,00
01	020119	ARTIGOS HONORÍFICOS E DE DECORAÇÃO	100,00			100,00
01	020120	MATERIAL DE EDUCAÇÃO, CULTURA E RECREIO	50,00			50,00
01	020121	OUTROS BENS	45.600,00		2.650,00	42.950,00
<b>01</b>	<b>0202</b>	<b>AQUISIÇÃO DE SERVIÇOS</b>				
01	020201	ENCARGOS DE INSTALAÇÕES	22.200,00	18.700,00	10.900,00	30.000,00
01	020202	LIMPEZA E HIGIENE	4.100,00	600,00		4.700,00
01	020203	CONSERVAÇÃO DE BENS	15.000,00	12.900,00		27.900,00
01	020204	LOCAÇÃO DE EDIFÍCIOS	10,00			10,00
01	020205	LOCAÇÃO DE MATERIAL DE INFORMÁTICA	10,00			10,00
01	020206	LOCAÇÃO DE MATERIAL DE TRANSPORTE	10,00			10,00
01	020208	LOCAÇÃO DE OUTROS BENS	1.510,00	1.500,00	1.500,00	1.510,00
01	020209	COMUNICAÇÕES	9.100,00	1.500,00	3.600,00	7.000,00
01	020210	TRANSPORTES	1.000,00	600,00	800,00	800,00
01	020211	REPRESENTAÇÃO DOS SERVIÇOS	500,00			500,00
01	020212	SEGUROS	5.600,00		1.000,00	4.600,00
01	020213	DESLOCAÇÕES E ESTADAS	1.350,00	5.000,00		6.350,00
<b>01</b>	<b>020214</b>	<b>ESTUDOS, PARCERES, PROJECTOS E CONSULTADORIA</b>				
01	02021401	Consultadoria jurídica	1.000,00			1.000,00
01	02021402	Estudos	1.000,00	9.000,00		10.000,00
01	02021405	Formadores	1.000,00			1.000,00
01	02021409	OUTROS	101.400,00	3.800,00	52.800,00	52.400,00
01	020215	FORMAÇÃO	2.500,00		1.800,00	700,00
01	020216	SEMINÁRIOS, EXPOSIÇÕES E SIMILARES	1.500,00			1.500,00
01	020217	PUBLICIDADE	23.800,00		400,00	23.400,00
01	020218	VIGILÂNCIA E SEGURANÇA	100,00			100,00
01	020219	ASSISTÊNCIA TÉCNICA	7.500,00	500,00	100,00	7.900,00
<b>01</b>	<b>020220</b>	<b>OUTROS TRABALHOS ESPECIALIZADOS</b>				
01	02022002	Análises de água	500,00		200,00	300,00
01	02022003	SERV. OPERAÇÃO E MANUTENÇÃO SIST. DRENAGEM E TRATAMENTO DE ÁGUAS RESIDUAIS DA AMTSM	1.782.775,00	358.525,00	843.075,00	1.298.225,00
01	02022009	OUTROS	223.580,00	228.580,00	135.250,00	316.910,00
01	020222	SERVIÇOS DE SAÚDE	1.800,00			1.800,00
<b>01</b>	<b>020225</b>	<b>OUTROS SERVIÇOS</b>				
01	02022501	Emolumentos ao Tribunal de Contas	10.000,00		8.000,00	2.000,00
01	02022509	Outros Serviços - Outros	19.300,00	25.500,00		44.800,00
<b>01</b>	<b>03</b>	<b>JUROS E OUTROS ENCARGOS</b>				
<b>01</b>	<b>0305</b>	<b>OUTROS JUROS</b>				
<b>01</b>	<b>030502</b>	<b>OUTROS</b>				
01	03050201	Juros de Mora	300,00		200,00	100,00
01	03050202	Juros Compensatórios	100,00			100,00
01	03050203	Juros Devedores	100,00			100,00
<b>01</b>	<b>0306</b>	<b>OUTROS ENCARGOS FINANCEIROS</b>				
01	030601	OUTROS ENCARGOS FINANCEIROS	1.000,00	900,00	900,00	1.000,00
<b>01</b>	<b>04</b>	<b>TRANSFERÊNCIAS CORRENTES</b>				
<b>01</b>	<b>0401</b>	<b>SOCIEDADES E QUASE-SOCIEDADES NÃO FINANCEIRAS</b>				
<b>01</b>	<b>040101</b>	<b>PÚBLICAS</b>				
01	04010101	EMPRESAS PÚBLICAS E INTERMUNICIPAIS	200,00			200,00
01	04010102	OUTRAS	100,00			100,00
01	040102	PRIVADAS	100,00			100,00
<b>01</b>	<b>0405</b>	<b>ADMINISTRAÇÃO LOCAL</b>				
<b>01</b>	<b>040501</b>	<b>CONTINENTE</b>				
<b>01</b>	<b>04050101</b>	<b>MUNICÍPIOS</b>				
01	0405010101	CÂMARA MUNICIPAL DE OLIVEIRA DE AZEMEIS	100,00			100,00
01	0405010102	CÂMARA MUNICIPAL DE SÃO JOÃO DA MADEIRA	100,00			100,00
01	0405010103	CÂMARA MUNICIPAL DE VALE DE CAMBRA	100,00			100,00
01	0405010104	CÂMARA MUNICIPAL DE SANTA MARIA DA FEIRA	100,00			100,00
01	0405010105	CÂMARA MUNICIPAL DE AROUCA	100,00			100,00
01	0405010199	Outros Municípios	100,00			100,00

IDENTIFICAÇÃO DAS RUBRICAS			DESPESA			
CLASSIFICAÇÃO ORGÂNICA ECONÓMICA DESCRIÇÃO			DOTAÇÕES INICIAIS	MODIFICAÇÕES ORÇAMENTAIS		DOTAÇÕES CORRIGIDAS
				INSCRIÇÕES / REFORÇOS	DIMINUIÇÕES / ANULAÇÕES	
01	04050103	SERVIÇOS AUTONOMOS DA ADMINISTRAÇÃO LOCAL	100,00			100,00
01	04050104	ASSOCIAÇÕES DE MUNICIPIOS	100,00			100,00
01	04050108	OUTROS	100,00			100,00
01	0407	<b>INSTITUIÇÕES SEM FINS LUCRATIVOS</b>				
01	040701	INSTITUIÇÕES SEM FINS LUCRATIVOS	50,00			50,00
01	05	<b>SUBSÍDIOS</b>				
01	0501	<b>SOCIEDADES E QUASE-SOCIEDADES NÃO FINANCEIRAS</b>				
01	050101	<b>PÚBLICAS</b>				
01	05010101	Empresas Públicas Municipais e Intermunicipais	50,00			50,00
01	06	<b>OUTRAS DESPESAS CORRENTES</b>				
01	0602	<b>DIVERSAS</b>				
01	060201	IMPOSTOS E TAXAS	66.900,00	110.100,00	58.300,00	118.700,00
01	060203	<b>OUTRAS</b>				
01	06020301	Restituições	100,00	100,00		200,00
01	06020302	IVA Pago	2.000,00			2.000,00
01	06020305	<b>OUTRAS</b>				
01	0602030501	QUOTIZAÇÕES	100,00			100,00
01	0602030502	IRC PAGO	100,00		100,00	
01	0602030599	OUTRAS	1.300,00	800,00	800,00	1.300,00
01	07	<b>AQUISIÇÃO DE BENS DE CAPITAL</b>				
01	0701	<b>INVESTIMENTOS</b>				
01	070103	<b>EDIFÍCIOS</b>				
01	07010301	INSTALAÇÕES DE SERVIÇOS	2.500,00	7.500,00		10.000,00
01	070104	<b>CONSTRUÇÕES DIVERSAS</b>				
01	07010402	Sistemas de drenagem de águas residuais	112.100,00		55.100,00	57.000,00
01	07010403	Estações de tratamento de águas residuais	27.100,00	6.000,00	8.000,00	25.100,00
01	07010409	Sinalização e trânsito	100,00	400,00		500,00
01	07010411	Infraestruturas para tratamento de resíduos sólidos	500,00			500,00
01	07010413	Outros	21.300,00	165.794,83	170.000,00	17.094,83
01	070106	<b>MATERIAL DE TRANSPORTES</b>				
01	07010601	Recolha de Resíduos		100,00		100,00
01	07010602	Outro	100,00	100,00		200,00
01	070107	EQUIPAMENTO DE INFORMÁTICA	10.500,00		7.500,00	3.000,00
01	070108	SOFTWARE INFORMÁTICO	5.000,00		1.700,00	3.300,00
01	070109	EQUIPAMENTO ADMINISTRATIVO	5.914,47		4.414,47	1.500,00
01	070110	<b>EQUIPAMENTO BÁSICO</b>				
01	07011001	EQUIPAMENTO DE RECOLHA DE RESÍDUOS		100,00		100,00
01	07011002	OUTRO	12.400,00		2.000,00	10.400,00
01	070111	FERRAMENTOS E UTENSÍLIOS	800,00			800,00
01	0703	<b>BENS DE DOMÍNIO PÚBLICO</b>				
01	070301	TERRENOS E RECURSOS NATURAIS	500,00		500,00	
01	070303	<b>OUTRAS CONSTRUÇÕES E INFRA-ESTRUTURAS</b>				
01	07030301	VIADUTOS, ARRUEAMENTOS E OBRAS COMPLEMENTARES	92.700,00	4.500,00		97.200,00
01	07030304	ILUMINAÇÃO PÚBLICA	353.100,00		353.100,00	
01	08	<b>TRANSFERÊNCIAS DE CAPITAL</b>				
01	0801	<b>SOCIEDADES E QUASE-SOCIEDADES NÃO FINANCEIRAS</b>				
01	080101	<b>PÚBLICAS</b>				
01	08010101	Empresas Públicas Municipais e Intermunicipais	200,00			200,00
01	08010102	Outras	100,00			100,00
01	080102	<b>PRIVADAS</b>	100,00			100,00
01	0805	<b>ADMINISTRAÇÃO LOCAL</b>				
01	080501	<b>CONTINENTE</b>				
01	08050101	<b>MUNICÍPIOS</b>				
01	0805010101	CÂMARA MUNICIPAL DE OLIVEIRA DE AZEMEIS	100,00			100,00
01	0805010102	CÂMARA MUNICIPAL DE SÃO JOÃO DA MADEIRA	100,00			100,00
01	0805010103	CÂMARA MUNICIPAL DE VALE DE CAMBRA	100,00			100,00
01	0805010104	CÂMARA MUNICIPAL DE SANTA MARIA DA FEIRA	100,00			100,00
01	0805010105	CÂMARA MUNICIPAL DE AROUCA	100,00			100,00
01	0805010199	OUTROS MUNICÍPIOS	100,00			100,00

ENTIDADE		MODIFICAÇÕES AO ORÇAMENTO DA DESPESA			Página: 4	
ASS. MUN. DE TERRAS DE SANTA MARIA		TOTAL DE ALTERAÇÕES : 8	DO ANO CONTABILISTICO DE 2018		Período: 2018/01/02 a 2018/12/31 <b>972</b>	
TOTAL DE REVISÕES : 3						
IDENTIFICAÇÃO DAS RUBRICAS			DESPESA			
CLASSIFICAÇÃO ORGÂNICA      ECONÓMICA      DESCRIÇÃO			DOTAÇÕES INICIAIS	MODIFICAÇÕES ORÇAMENTAIS		DOTAÇÕES CORRIGIDAS
				INSCRIÇÕES / REFORÇOS	DIMINUIÇÕES / ANULAÇÕES	
01	08050103	SERVIÇOS AUTONOMOS DA ADMINISTRAÇÃO LOCAL	100,00			100,00
01	08050104	ASSOCIAÇÕES DE MUNICIPIOS	100,00			100,00
01	08050108	OUTROS	100,00			100,00
<b>01</b>	<b>0807</b>	<b>INSTITUIÇÕES SEM FINS LUCRATIVOS</b>				
01	080701	INSTITUIÇÕES SEM FINS LUCRATIVOS-	100,00			100,00
<b>01</b>	<b>09</b>	<b>ACTIVOS FINANCEIROS</b>				
<b>01</b>	<b>0907</b>	<b>ACÇÕES E OUTRAS PARTICIPAÇÕES</b>				
01	090701	SOCIEDADES E QUASE-SOCIEDADES NÃO FINANCEIRAS- PRIVADAS	100,00			100,00
<b>01</b>	<b>11</b>	<b>OUTRAS DESPESAS DE CAPITAL</b>				
<b>01</b>	<b>1102</b>	<b>DIVERSAS</b>				
01	110299	OUTRAS	800,00			800,00
TOTAL ...			3.292.604,47	987.834,83	1.736.989,47	2.543.449,83

Em \_\_\_ de \_\_\_\_\_ de \_\_\_\_

Em \_\_\_ de \_\_\_\_\_ de \_\_\_\_

973

PK 9

9

OBJETIVO / PROGRAMA / PROJETO / AÇÃO	IDENTIFICAÇÃO DO PROJ. AÇÃO	DESCRIÇÃO	RESPONSÁVEL	DAPS		CÓDIGO ORÇAMENTAL EX	VALOR REALIZADO	2018				ANOS SEQUENTES				MODIFICAÇÕES	
				INÍCIO	FIM			TOTAL		FINANC. DEBITO		FINANCIAMENTO NÃO DEBITADO	2019	2020	2021		SEQUENTES
								DOT. INICIAL	DOT. CORRIGIDA	DOT. INICIAL	DOT. CORRIGIDA						
1.		Funções gerais															
1.1.		Serviços gerais de administração pública															
1.1.1.		Administração geral															
1.1.1.1.		Administração Autárquica															
1.1.1.1.01	2003	FUNÇÕES GERAIS															
1.1.1.1.0101	2003	SERVIÇOS GERAIS DA ADMINISTRAÇÃO PÚBLICA															
1.1.1.1.010101	2003 I 1	Materiais de Transporte	Eng. Santos Costa	2003/01/01	2020/12/31	01	07010602	100,00	100,00	100,00	100,00	100,00	100,00	100,00	100,00		
1.1.1.1.010102	2003 I 2	Ferramentas e Utensílios	Eng. Santos Costa	2003/01/01	2020/12/31	01	07010111	100,00	100,00	100,00	100,00	100,00	100,00	100,00	100,00		
1.1.1.1.01	2013	ADMINISTRAÇÃO AUTÁRQUICA															
1.1.1.1.0101	2013	SERVIÇOS GERAIS DA ADMINISTRAÇÃO PÚBLICA															
1.1.1.1.010101	2013 I 2	Obras na ANTM	Eng. Santos Costa	2013/01/01	2020/12/31	01	07010391	2.500,00	10.000,00	2.500,00	10.000,00	10.000,00	10.000,00	10.000,00	10.000,00	10.000,00	7.500,00
1.1.1.1.01	2014	ADMINISTRAÇÃO AUTÁRQUICA															
1.1.1.1.0101	2014	SERVIÇOS GERAIS DA ADMINISTRAÇÃO PÚBLICA															
1.1.1.1.010104	2014 I 1	Aquisição de equipamento informático		2014/01/01	2019/12/31	01	07010107	10.500,00	3.000,00	10.500,00	3.000,00	3.000,00	3.000,00	3.000,00	3.000,00		-7.500,00
1.1.1.1.010105	2014 I 2	Aquisição de software informático		2014/01/01	2020/12/31	01	07010108	5.000,00	3.300,00	5.000,00	3.700,00	2.000,00	2.000,00	2.000,00	2.000,00		-1.700,00
1.1.1.1.010106	2014 I 3	Aquisição de equipamento administrativo		2014/01/01	2020/12/31	01	07010109	5.914,47	1.500,00	5.914,47	1.500,00	1.500,00	1.500,00	1.500,00	1.500,00		-4.414,47
2.		Funções sociais															
2.4.		Habitagem e serviços colectivos															
2.4.3.		Saneamento															
2.4.3.03	2003	SANEAMENTO															
2.4.3.0301	2003 I 10	ETAP de Osele	Eng. Susana Silva	2003/01/01	2020/12/31	01	07010403	2.000,00	10.000,00	2.000,00	10.000,00	5.000,00	5.000,00	5.000,00	5.000,00		8.000,00
2.4.3.0302	2003 I 16	ETAP do Salgueiro	Eng. Susana Silva	2003/04/01	2020/12/31	01	07010403	25.100,00	15.100,00	25.100,00	15.100,00	5.000,00	5.000,00	5.000,00	5.000,00		-10.000,00
2.4.3.0303	2003 I 19	Emissário de Transporte de lixiviados	Eng. Susana Silva	2003/01/01	2020/12/31	01	07010402	8.000,00	1.000,00	8.000,00	1.000,00	5.000,00	2.000,00	2.000,00	2.000,00		-7.000,00
2.4.3.0304	2003 I 20	Emissário de S.Pedro de Castelões	Eng. Susana Silva	2003/01/01	2020/12/31	01	07010402	8.500,00	3.000,00	8.500,00	3.000,00	5.000,00	2.000,00	2.000,00	2.000,00		-5.500,00
2.4.3.0305	2003 I 21	Estação Elevatória de Osele	Eng. Susana Silva	2003/01/01	2020/12/31	01	07010402	8.000,00	3.000,00	8.000,00	3.000,00	5.000,00	5.000,00	5.000,00	5.000,00		-5.000,00
2.4.3.03	2005	SANEAMENTO															
2.4.3.0301	2005 I 3	EMISSÁRIOS NASCENTE E FONTE	Eng. Susana Silva	2005/01/01	2020/12/31	01	07010402	47.400,00	30.300,00	47.400,00	30.300,00	60.400,00	10.000,00	10.000,00	10.000,00		-17.100,00
2.4.3.0302	2007	SANEAMENTO															
2.4.3.0301	2007 I 2	EMISSÁRIO FINAL DA EBR DO SALGUEIRO	Eng. Susana Silva	2007/03/01	2020/12/31	01	07010402	3.500,00	1.000,00	3.500,00	1.000,00	1.000,00	1.000,00	1.000,00	1.000,00		-2.500,00
2.4.3.0301	2008	SANEAMENTO															
2.4.3.0301	2008 I 23	Prolongamento do Emissário Pesete	Eng. Susana Silva	2008/01/01	2020/12/31	01	07010402	23.000,00	5.000,00	23.000,00	5.000,00	23.500,00	10.000,00	10.000,00	10.000,00		-18.000,00
2.4.3.03	2009	SANEAMENTO															
2.4.3.0301	2009 I 5	PRESTAÇÃO DE SERVIÇOS - STARS - INVESTIMENTOS		2009/01/01	2017/12/31	01	07010402	13.700,00	13.700,00	13.700,00	13.700,00						
2.4.5.		Resíduos sólidos															
2.4.5.05	2003	RESÍDUOS SÓLIDOS															
2.4.5.0502	2003 I 23	Átenu Sanitário Intermunicipal	Eng. Susana Silva	2002/01/01	2020/12/31	01	07010411	500,00	500,00	500,00	500,00	500,00	500,00	500,00	500,00		
2.4.6.		Protecção do meio ambiente e conservação da natureza															
2.4.6.01	2008	PROTECÇÃO DO MEIO AMBIENTE E CONSERVAÇÃO DA NATUREZA															
2.4.6.0101	2008 I 22	Centro de Recolha / Canal Intermunicipal da ANTM	Eng. Susana Silva	2008/01/01	2020/12/31	01	07010413		21.200,00		15.000,00	15.500,00	8.000,00	8.000,00	8.000,00		-6.200,00

MODIFICAÇÕES AO PLANO PLURIANUAL DE INVESTIMENTOS

774  
 03  
 [Handwritten Signature]

ENTIDADE			TOTAL DE ALTERAÇÕES : 1				TOTAL DE REVISÕES : ?				ANO COMPLETADO: 2018				PERÍODO: 2018/01/02 a 2018/12/31			
OBJETIVO / PROGRAMA / PROJETO / AÇÃO	IDENTIFICAÇÃO DO PROJ. AÇÃO	DESCRIÇÃO	RESPONSÁVEL	DADOS		CÓDIGO ORÇAMENTAL EX	VALOR REALIZADO	2018				ANOS SEQUENTES				MODIFICAÇÕES		
				INÍCIO	FIM			TOTAL		FINANC. DEFINIDO		FINANCIAMENTO NÃO DEFINIDO	2019	2020	2021		SEQUIENTES	
								DOT. INICIAL	DOT. CORRIGIDA	DOT. INICIAL	DOT. CORRIGIDA							
A TRANSPORTAR...							167.814,47	106.400,00	165.014,47	115.400,00		142.560,00	65.200,00	65.200,00	65.200,00	-69.414,47		
2.4.6.	0101	2006 I 22 Centro de Recolha / Camil Inter municipal de AMTSM				01	07011002				12.300,00	10.200,00				-2.100,00		
2.4.6.	0101	2006 I 22 Centro de Recolha / Camil Inter municipal de AMTSM				01	070111	34.100,00	25.700,00	600,00	500,00					-100,00		
<b>2.4.6. 06</b>	2006	<b>Proteção do Meio Ambiente e Conservação da Natureza</b>																
2.4.6.	0601	2004 I 7 Centro de Recolha/Camil Inter municipal - Sinalização	Eng. Susana Silva	2004/01/01	2008/12/31	01	07010409	100,00	500,00	100,00	500,00	500,00	500,00	500,00	500,00	400,00		
<b>2.4.6. 01</b>	2013	<b>Proteção do Meio Ambiente e Conservação da Natureza</b>																
2.4.6.	0101	2017 I 1 Ampliação - Centro de Recolha / Camil Inter municipal de AMTSM			2017/01/02	2020/12/31	01	07010413			1.000,00	1.994,83	302.800,00	300,00	300,00	1.894,83		
2.4.6.	0101	2017 I 1 Ampliação - Centro de Recolha / Camil Inter municipal de AMTSM					01	07011002			100,00	100,00						
2.4.6.	0101	2017 I 1 Ampliação - Centro de Recolha / Camil Inter municipal de AMTSM					01	070111	300,00	878.119,83	100,00	160,00	875.925,00					
<b>2.4.6. 01</b>	2018	<b>Proteção do Meio Ambiente e Conservação da Natureza</b>																
2.4.6.	0101	2006 I 1 Centro de Educação e Valorizaçã Ambiental de AMTSM	Eng. Susana Silva	2006/01/01	2021/12/31	01	07010413				50,00	300,00	360,00	300,00	300,00	50,00		
2.4.6.	0101	2006 I 1 Centro de Educação e Valorizaçã Ambiental de AMTSM					01	07010601			50,00	50,00				50,00		
2.4.6.	0101	2006 I 1 Centro de Educação e Valorizaçã Ambiental de AMTSM					01	07010602			50,00	50,00				50,00		
2.4.6.	0101	2006 I 1 Centro de Educação e Valorizaçã Ambiental de AMTSM					01	07011001			50,00	50,00				50,00		
2.4.6.	0101	2006 I 1 Centro de Educação e Valorizaçã Ambiental de AMTSM					01	07011002			50,00	50,00				50,00		
2.4.6.	0101	2006 I 1 Centro de Educação e Valorizaçã Ambiental de AMTSM					01	070111		300,00	50,00	50,00				50,00		
2.4.6.	0102	2006 I 2 Valorização de Resíduos - AMTSM	Eng. Susana Silva	2006/01/01	2021/12/31	01	07010413				50,00	300,00	300,00	300,00	300,00	50,00		
2.4.6.	0102	2006 I 2 Valorização de Resíduos - AMTSM					01	07010601			50,00	50,00				50,00		
2.4.6.	0102	2006 I 2 Valorização de Resíduos - AMTSM					01	07010602			50,00	50,00				50,00		
2.4.6.	0102	2006 I 2 Valorização de Resíduos - AMTSM					01	07011001			50,00	50,00				50,00		
2.4.6.	0102	2006 I 2 Valorização de Resíduos - AMTSM					01	070111		300,00	50,00	50,00				50,00		
<b>3.</b>		<b>Punções econômicas</b>																
<b>3.2.</b>		<b>Indústria e energia</b>																
<b>3.2.2.</b>		<b>Energia</b>																
<b>3.2.2. 01</b>	2017	<b>INDÚSTRIA E ENERGIA</b>																
3.2.2.	0101	2017 I 2 Plano Promoção da Eficiência no Consumo (PFEC) da Energia Elétrica			2017/01/02	2017/12/31	01	07030304	353.100,00		353.100,00					-353.100,00		
<b>3.3.</b>		<b>Transportes e comunicações</b>																
<b>3.3.1.</b>		<b>Transportes rodoviários</b>																
<b>3.3.1. 01</b>	2011	<b>TRANSPORTES RODOVIÁRIOS</b>																
3.3.1.	0101	2011 I 1 Variante Cão D'Áve a Carregosa - nó 332	Eng.ª Susana Silva	2011/01/01	2020/12/31	01	07030303	92.200,00	97.200,00	92.200,00	97.200,00					5.000,00		
<b>3.3.1. 01</b>	2016	<b>TRANSPORTES RODOVIÁRIOS</b>																
3.3.1.	0101	2016 I 1 Expansão e reforço da capacitação das Áreas de Atendimento Empresarial BSV	Eng. Santos Costa	2016/01/01	2020/12/31	01	070301			500,00	500,00					-500,00		
3.3.1.	0101	2016 I 1 Expansão e reforço da capacitação das Áreas de Atendimento Empresarial BSV					01	07030301	1.000,00		500,00					-500,00		
<b>TOTAL ...</b>							644.614,47	1.102.719,83	644.614,47	226.794,83	875.925,00	446.630,00	66.600,00	66.600,00	66.600,00	-417.815,64		

En de \_\_\_\_\_ de \_\_\_\_\_

---

En de \_\_\_\_\_ de \_\_\_\_\_

---

175  
1A





977  
 MS  
 MA

ENTIDADE  
 ASS. MUN. DE TERRAS DE SANTA MARIA  
 TOTAL DE ALTERAÇÕES : 7  
 TOTAL DE REVISÕES : 1 ANO CONTÁBILÍSTICO: 2018 PERÍODO: 2018/01/02 a 2018/12/31

OBJETIVO / PROGRAMA / PROJETO / AÇÃO	IDENTIFICAÇÃO DO PROJ. AÇÃO	DESCRIÇÃO	RESPONSÁVEL	DATA		CÓDIGO ORÇAMENTAL EX	VALOR REALIZADO	2018				ANOS SEQUENTES				RESCALIBRAÇÕES	
				INÍCIO	FIM			TOTAL		FINANC. DEVIDIDO		FINANCIAMENTO NÃO DEVIDIDO	2019	2020	2021		SEQUENTES
								DOT. INICIAL	DOT. CORRIGIDA	DOT. INICIAL	DOT. CORRIGIDA						
A TRANSPORTAR...							1.908.375,00	1.485.725,00	1.908.075,00	1.485.725,00		1.620.400,00	1.637.200,00	1.686.300,00	1689500,00	-422.350,00	
2.4.3.	0001	2016 A 2	Fiscalização - SIAPE 2014	Eng. Susana Silva	2018/01/01	2019/12/31	01	00022009		30.750,00				82.050,00		30.750,00	
2.4.5.	05	2006	<b>Resíduos sólidos</b>														
2.4.5.	0501	2006 A 3	<b>RESÍDUOS SÓLIDOS</b>														
2.4.5.	0501	2006 A 3	Parque Empresarial de Recuperação de Materiais	Eng. Santos Costa	2006/01/01	2020/12/31	01	00222009	100,00	100,00			300,00	300,00	300,00	300,00	
2.4.5.	0501	2006 A 3	Parque Empresarial de Recuperação de Materiais						100,00	100,00							
2.4.5.	0501	2006 A 3	Parque Empresarial de Recuperação de Materiais						300,00	300,00							
2.4.6.	01	2013	<b>Proteção do meio ambiente e conservação da natureza</b>														
2.4.6.	01	2013	<b>PROTEÇÃO DO MEIO AMBIENTE E CONSERVAÇÃO DA NATUREZA</b>														
2.4.6.	0101	2013 A 4	Centro de Recolha / Canal Inter municipal da ANTSM	Eng. Susana Silva	2013/01/01	2020/12/31	01	020104		500,00	500,00		111.700,00	114.900,00	118.200,00	121.500,00	
2.4.6.	0101	2013 A 4	Centro de Recolha / Canal Inter municipal da ANTSM						20.000,00	20.000,00						0.000,00	
2.4.6.	0101	2013 A 4	Centro de Recolha / Canal Inter municipal da ANTSM						2.000,00	2.000,00						900,00	
2.4.6.	0101	2013 A 4	Centro de Recolha / Canal Inter municipal da ANTSM						34.500,00	34.500,00						4.500,00	
2.4.6.	0101	2013 A 4	Centro de Recolha / Canal Inter municipal da ANTSM							11.000,00						11.000,00	
2.4.6.	0101	2013 A 4	Centro de Recolha / Canal Inter municipal da ANTSM							1.500,00						1.500,00	
2.4.6.	0101	2013 A 4	Centro de Recolha / Canal Inter municipal da ANTSM						14.000,00	20.800,00						6.000,00	
2.4.6.	0101	2013 A 4	Centro de Recolha / Canal Inter municipal da ANTSM						71.800,00	131.300,00						29.300,00	
2.4.6.	01	2013	<b>Proteção do Meio Ambiente e Conservação da Natureza</b>														
2.4.6.	0103	2018 A 3	Centro de Educação e Valorização Ambiental da ANTSM - PAM	Eng. Susana Silva	2018/01/02	2020/12/31	01	02021409		50,00			150,00	150,00	150,00	150,00	50,00
2.4.6.	0103	2018 A 3	Centro de Educação e Valorização Ambiental da ANTSM - PAM							50,00						50,00	
2.4.6.	0103	2018 A 3	Centro de Educação e Valorização Ambiental da ANTSM - PAM							150,00						50,00	
2.4.6.	0104	2018 A 4	Valorização de Resíduos - ANTSM - PAM	Eng. Susana Silva	2018/01/02	2021/12/31	01	020121			50,00		50,00	50,00	50,00	50,00	
2.4.6.	0104	2018 A 4	Valorização de Resíduos - ANTSM - PAM								50,00					50,00	
2.4.6.	0104	2018 A 4	Valorização de Resíduos - ANTSM - PAM									50,00				50,00	
2.4.6.	0104	2018 A 4	Valorização de Resíduos - ANTSM - PAM						0.760,00			0.610,00				0.610,00	
3.																	
3.5.																	
3.5.0.																	
3.5.0.	01	2014	<b>Outras Funções Econômicas</b>														
3.5.0.	0101	2014 A 6	Proteção e Divulgação da Sub Região	Eng. Santos Costa	2014/01/02	2020/12/31	01	020217		10.000,00	10.000,00		25.000,00	25.000,00	25.000,00	25.000,00	
3.5.0.	0101	2014 A 6	Proteção e Divulgação da Sub Região						56.400,00	124.675,00	46.400,00	114.675,00				68.275,00	
3.5.0.	01	2015	<b>Outras Funções Econômicas</b>														
3.5.0.	0102	2015 A 3	CENP 2129 - Candidaturas	Eng. Santos Costa	2015/01/02	2020/12/31	01	02022009	34.800,00	35.600,00	34.580,00	35.600,00	35.600,00	40.000,00	40.000,00	40.000,00	800,00
3.5.0.	01	2016	<b>Outras Funções Econômicas</b>														
3.5.0.	0102	2016 A 2	Expansão e Reforço Capacitação das Áreas Implantação Empresarial EDV	Eng. Santos Costa	2016/01/02	2020/12/31	01	02021409		500,00						-500,00	

*(Handwritten signature)*

118  
 JM

OBJECTIVO / PROGRAMA / PROJECTO / ACÇÃO		IDENTIFICAÇÃO DO PROJ. ACÇÃO	ESCRICÇÃO	RESPONSÁVEL	DATAS		CÓDIGO ORÇAMENTAL EX	VALOR REALIZADO	2018				ANOS SEGUINTE				MODIFICAÇÕES	
					INICIO	FIM			TOTAL		FINANC. DEBITADO		FINANCIAMENTO NÃO DEBITADO	2019	2020	2021		SEGUINTE
									DOT. INICIAL	DOT. CORRECTIDA	DOT. INICIAL	DOT. CORRECTIDA						
A TRANSPORTAR...								2.971.375,00	1.819.060,00	2.071.675,00	1.819.060,00		1.879.200,00	1.831.600,00	1.870.100,00	1886900,00	-252.815,00	
3.5.0.	0160	2016 a 2	Expansão e Reforço Capacitação das Áreas Atendimento Empresarial SEM				01 02022009	17.860,00		17.860,00							-17.860,00	
<b>3.5.0.</b>	<b>01</b>	<b>2017</b>	<b>Outras Funções Económicas</b>														5.000,00	
3.5.0.	0101	2017 a 2	AMP ATTRACTION - SIAC	2017/01/02	2017/12/31		01 020213				5.000,00						5.000,00	
3.5.0.	0101	2017 a 2	AMP ATTRACTION - SIAC				01 02021409			64.000,00	15.200,00						-48.800,00	
3.5.0.	0101	2017 a 2	AMP ATTRACTION - SIAC				01 020217			8.000,00	8.000,00							
3.5.0.	0101	2017 a 2	AMP ATTRACTION - SIAC				01 02022009	74.300,00	35.100,00	2.900,00	2.900,00							
<b>TOTAL ...</b>								<b>2.164.155,00</b>	<b>1.654.160,00</b>	<b>2.164.155,00</b>	<b>1.854.160,00</b>		<b>1.879.200,00</b>	<b>1.832.600,00</b>	<b>1.870.100,00</b>	<b>1886900,00</b>	<b>-309.995,00</b>	

Em \_\_\_\_\_ de \_\_\_\_\_  
 \_\_\_\_\_

Em \_\_\_\_\_ de \_\_\_\_\_  
 \_\_\_\_\_

SI-TU-AÇÃO DOS CONTRATOS

Ano : 2016

Ass. Mun. de Terras de Santa Maria

Período : 2016/01/02 a 2016/12/31

Página : 1

ENTIDADE	CONTRATO				VISTO DO T.C.		DATA DO PRIMEIRO PAGAMENTO	PAGAMENTOS DA GERÊNCIA				PAGAMENTOS ACUMULADOS				Observações
	Objecto	Data	Valor	Mod Adj	N.º Seq.	Data		Trabalhos Normais	Revisão de Preços	Trabalhos a mais	Total	Trabalhos Normais	Revisão de Preços	Trabalhos a mais	Total	
COOPERATIVA AGRICOLA DA FEIRA E S. JOÃO DA MESSEIA, C.R.L.	167	<b>Locação ou aquisição de bens móveis</b> procedimento de ajuste direto regime geral "Fornecimento de alimentos para o CIAMFMSN", conforme deliberação do C.D. de 21/02/2017	2017/03/19	10.180,00 g			2017/05/03	4.855,40			4.855,40	12.521,40		12.521,40		
Cooperativa Agrícola de Arouca, Crl	165	FORNECIMENTO DE ALIMENTOS PARA O CABAL INTERMUNICIPAL DA ASSOCIAÇÃO DE MUNICÍPIOS DAS TERRAS DE SANTA MARIA (CIAMFMSN)- conforme deliberação do C.D. de 24/03/2018	2018/05/25	10.699,52 g			2018/06/12	10.699,52			10.699,52			10.699,52		
SECURITAS DIRECT PORTUGAL	135	<b>Aquisição de serviços</b> prestação de serviços "vigilância electrónica no CIAMFMSN", conforme despacho 22/09/2015	2015/05/22	1.499,76 g			2015/07/31	260,77			260,77	1.517,29		1.517,29		
Corhisa - Lusitana de Tratamentos de Higiene, L.da	109	procedimento ajuste direto - regime geral "prestação de serviços de desratização das instalações do CIAMFMSN" - conforme deliberação do Conselho Diretivo de 30/07/2015	2015/10/19	609,12 g			2015/12/01	370,04			370,04	1.108,18		1.108,18		
AMUNDO	140	procedimento ajuste direto - regime geral "recolha e tratamento de resíduos hospitalares do grupo III e IV produzidos no CIAMFMSN" - conforme despacho Senhor Secretário-Geral de 13/10/2015	2015/11/20	906,84 g			2015/12/22	293,70			293,70	961,20		961,20		
Fase - Estruturas e Projetos, S.a.	145	aquisição de serviços de "Retificação da EN 224-I e execução da Variante a Carregosa"	2016/01/14	74.500,00 g			2016/06/26	49.200,00			49.200,00	49.200,00		49.200,00		
ITS - Indústria Transformadora de Subprodutos, S.A.	148	procedimento de aquisição de serviços "Recolha, Transporte e Incineração de Cadáveres de animais de companhia do CIAMFMSN", conforme adjudicação de 25/02/2016	2016/03/07	27.000,00 g			2016/04/23	4.250,07			4.250,07	15.404,72		15.404,72		
GRANCO NO FORTO - LIMPEZAS	150	procedimento "contrato de aquisição de serviços de limpeza para AMFMSN", conforme deliberação 30/03/2016 - despacho de 27/04/2016	2016/07/21	6.804,00 g			2016/07/08	2.804,40			2.804,40	6.582,96		6.582,96		
Sánsay - Corretor de Seguros, S.a.	156	aquisição de apólices de seguros/garantia bancária - Instalações da ETAR DE OSSHA E DO SALGUEIRO, conforme deliberação do C.D. de 24/11/2016	2016/11/24	3.519,00 g			2017/01/15	700,00			700,00	2.113,60		2.113,60		
Amopar - Sistemas de Informática E Serviços, L.da	159	aquisição de serviços de "plataforma eletrónica de contratação pública", conforme despacho do Sr.Secretário-Geral de 22/12/2016	2016/12/29	1.500,00 g			2017/02/06	1.230,00			1.230,00	1.845,00		1.845,00		
Exasipa - Serviços Ambientais, S.a.	161	PI provisória 2015 - Sistema de Tratamento de Águas Residuais	2017/01/10	96.697,55 a	155	2005/05/01	2017/09/28	191.555,21			191.555,21	209.287,76		209.287,76		
Avenida Dos Aliados, Sociedade de Comunicação, S.a.	162	"Associação de Municípios das Terras de Santa Maria - Promoção e Divulgação da Sub-região"	2017/02/01	37.500,00 g			2017/10/12	34.593,77			34.593,77	46.125,03		46.125,03		
Leonardo Parraei de Sá Peruto	163	procedimento Ajuste Direto Regime Geral "Prestação de Apoio nas tarefas diárias do CIAMFMSN", conforme deliberação do C.D. de 26/01/2017 - contrato a 01/02/2017	2017/02/02	15.360,00 g			2017/03/16	4.375,00			4.375,00	10.625,00		10.625,00		
Teresa Azevedo, Unipessoal, L.da	165	procedimento Ajuste Direto Regime Geral "Portugal 2020 - Estratégia para a Sub-região", conforme deliberação do C.D. de 26/01/2017 - contrato a 01/02/2017	2017/03/02	56.400,00 g			2017/03/24	37.576,50			37.576,50	66.461,50		66.461,50		
Augusto Mateus & Associados, Sociedade de Consultores, L.da	166	"O Europarque e a Internacionalização da Economia Metropolitana - Cenários de Desenvolvimento", conforme deliberação do Presidente do Conselho Diretivo de 14/02/2017	2017/03/07	52.000,00 g			2017/06/20	19.188,00			19.188,00	63.960,00		63.960,00		
Ribeiro, Feres & Sousa, Sociedade de Revisores Oficiais de Contas	171	aquisição de serviços na modalidade de avença "Prestação de serviços de rectificação legal de contas", conforme despacho do Sr. Presidente do C.D. de 19.06.2017 - 3 anos início a 01.07.2017	2017/06/30	23.500,00 g			2017/10/12	9.667,80			9.667,80	33.696,05		33.696,05		

Handwritten marks and signatures on the right side of the page.

## SITUAÇÃO DOS CONTRATOS

Ano : 2018

Período : 2018/01/02 a 2018/12/31

Página : 2

Ass. Mun. de Terras de Santa Maria

ENTIDADE	CONTRATO				VÍCIO DO T.C.		DATA DO PRIMEIRO PAGAMENTO	PAGAMENTOS DA GERÊNCIA				PAGAMENTOS ACUMULADOS				Observações
	Objeto	Data	Valor	Mod. Adj.	N.º Reg.	Data		Trabalhos Normais	Revisão de Preços	Trabalhos a mais	Total	Trabalhos Normais	Revisão de Preços	Trabalhos a mais	Total	
Alberto Teixeira E Associados, Sociedade de Advogados, RL	172	aquisição de serviços na modalidade de avença "prestação de serviços de apoio jurídico", conforme despacho do Sr. Presidente do C.O. de 19.06.2017	2017/08/21	39.600,00 g			2017/08/24	16.236,00			16.236,00	23.001,00		23.001,00		
Changemorrow Ltda	173	procedimento de ajuste direto - regime geral - aquisição de de serviços para implementação de uma "Plataforma de Gestão do Condi Inter municipal de AMPSM (CIAMPSM)", conforme despacho Senhor Presidente	2017/10/24	4.650,00 g			2017/04/22	1.353,00			1.353,00	2.029,50		2.029,50		
PERFORMANCE, INFORMÁTICA, LDA	175	"prestação de serviços de Erevação = Assistência Técnica a Softwares e Hardware da AMPSM", conforme despacho do Sr. Presidente do C.O. de 06/11/2017	2017/12/29	1.402,00 g			2018/03/20	1.402,20			1.402,20	1.402,20		1.402,20		
MEGAFORMA - SISTEMAS DE INFORMÁTICA PARA ENTIDADES LOCAIS, S.A.	176	"prestação de serviços de apoio técnico e manutenção das aplicações de gestão de património, pessoal e contabilidade SISCAP/LOCAL da AMPSM", conforme despacho do Sr. Presidente do C.O. de 29/12/2017	2017/10/20	4.783,84 g			2018/02/26	1.783,84			1.783,84	1.783,84		1.783,84		
Helga Cristiana de Almeida Sá Vale Passarra	177	ajuste direto - regime geral - aquisição de de serviços "prestação de Serviços na área de Medicina Veterinária - modalidade de avença", por despacho do Sr. Presidente do C.O. de 04.10.2017 - de 02/11	2018/02/27	6.000,00 g			2018/01/26	11.000,00			11.000,00	11.000,00		11.000,00		
Química Criativa - Malcineiros - José Pereira Mota - Unipessoal, Lda	178	aquisição de "Serviços de Animação das Terras de Santa Maria na BTV", conforme despacho do Senhor Secretário-Geral de 17/09/2018	2018/02/28	5.500,00 g			2018/03/25	6.765,00			6.765,00	6.765,00		6.765,00		
Escáqua - Serviços Ambientais, S.A.	179	PP provisória 2018 - Sistema de Tratamento de Águas Residuais	2018/04/04	218.801,00 a	155	2005/03/01	2018/11/29	38.801,74			38.801,74	38.801,74		38.801,74		
SERVIÇOS DIRECT FIBROTEC	181	prestação de serviços de "vigilância eletrónica", conf. despacho Sr. Secretário-Geral de 15.05/2018	2018/06/12	2.400,00 g			2018/07/12	462,14			462,14	462,14		462,14		
Sabseg - Corretor de Seguros, S.a.	182	Aquisição de Apólices de Seguros pela AMPSM	2018/05/25	14.245,73 g			2018/06/29	2.483,57			2.483,57	2.483,57		2.483,57		
EMBIMED	185	contrato de "Recolha e Tratamento de Resíduos Hospitalares do Grupo III e IV produzidos no CIAMPSM	2018/11/06	1.511,64 g			2018/12/31	44,51			44,51	44,51		44,51		
Porto de Ideias - Comunicação e Imagem, Lda	187	Prestação de serviços para "IMP-Attraction - Promoção e divulgação dos estudos sobre os fatores de atração do IMP e sobre o Europarque e a Internacionalização da Economia Metropolitana" - Proc. de ajuste	2018/11/26	8.500,00 g			2018/11/13	10.455,00			10.455,00	10.455,00		10.455,00		
Porto de Ideias - Comunicação e Imagem, Lda	190	Prestação de serviços para "Comemorações do 100º aniversário da Linha do Vale do Vouga" - Procedimento de ajuste direto, conforme de liberação do C.O. de 25/10/2018	2018/11/16	12.000,00 g			2019/12/10	14.760,00			14.760,00	14.760,00		14.760,00		
Escáqua - Serviços Ambientais, S.a.	4/2013	PRESTAÇÃO DE SERVIÇOS DE OPERAÇÃO E MANUTENÇÃO DOS SSAR DA AMPSM - Prorrogação do contrato	2013/05/03	2.440.139,69 a	155	2005/03/01	2013/05/21	556.713,79			556.713,79	2.369.627,99		2.369.627,99		
Escáqua - Serviços Ambientais, S.a.	STAR-benf	SSAR - benfeitorias - Controle de Crubais	2005/01/02	22.274,16 a	155	2005/03/01	2015/03/13	11.800,30			11.800,30	25.503,91		25.503,91		
Total				3.283.649,51				1.045.686,27			1.045.686,27	3.020.649,52		3.020.649,52		

480

## Modalidades de Adjudicação/Tipos de procedimentos

Tipo Designação

- g Ajuste direto
- a Concurso público

ENTIDADE		MAPA DAS CONTAS DE ORDEM				DATA	ANO	PAGINA
AMTSM		Período: 2018/01/02 a 2018/12/31				2019/04/16	2018	1
COD. CONTA	DESIGNAÇÃO	SALDO INICIAL		DO PERÍODO		SALDO FINAL		
		DEBITO	CREDITO	DEBITO	CREDITO	DEVEDOR	CREDOR	
09	CONTAS DE ORDEM	865.421,47	865.421,47					
09.1	CAUÇÕES		2.970,01				2.970,01	
09.1.01	Cabral & Filhos, SA							
09.1.01.01	Const. Estação e Conduta Elevatória Fina							
09.1.02	Manuel Francisco de Almeida, SA							
09.1.02.01	Construção Civil ETAR de Ossela							
09.1.02.02	Abert.Furo,Const.Reserv. e Exec.Desc.Efl							
09.1.02.03	Constr. e Montagem Posto Transformação							
09.1.02.04	Abastecimento de energia à Estação Eleva							
09.1.03	Hidrocontrato, Lda.							
09.1.03.01	Fornecim. e Montagem Equipamento ETAR							
09.1.04	Moreira Pinto, Lda.							
09.1.04.01	Constr. Emissário dos Lixiviados - Concl							
09.1.04.02	Trabalhos de Reabilitação dos emissários							
09.1.05	Geoestrutural		505,00				505,00	
09.1.05.01	Rectificação da E.N. 224-1/Variante Carr		505,00				505,00	
09.1.06	Paviagem, L.da		2.465,01				2.465,01	
09.1.06.01	Prolongamento do Emissário Poente		1.275,77				1.275,77	
09.1.06.02	E.Poente-Reparação conduta Av.Casaldelo		1.189,24				1.189,24	
09.5	GARANTIAS BANCÁRIAS E SEGUROS DE CAUÇÃO		862.451,46				862.451,46	
09.5.01	Estereofoto, S.A.							
09.5.02	Manuel Francisco de Almeida, Lda		7.080,68				7.080,68	
09.5.03	FUNDAÇÃO MANUEL LEÃO							
09.5.04	Lusáqua, S.A		90.796,92				90.796,92	
09.5.05	ABSORSOR, LDA.							
09.5.06	FERRAND, BICKER E ASSOCIADOS, L.DA							
09.5.07	DB LAB		4.489,10				4.489,10	
09.5.08	FASE/TECNUS AMBIENTE							
09.5.09	SERMETRA, L.DA		1.750,00				1.750,00	
09.5.10	Majober, L.da							
09.5.11	Moreira Pinto, L.da							
09.5.12	A. Pimenta, L.da							
09.5.13	PAULA TELES, L.DA							
09.5.14	MUNICÍPIA, EM							
09.5.15	ABB II -IMOBILÁRIA, S.A.		17.521,13				17.521,13	
09.5.16	INVESTHOME - CONSTRUÇÃO IMOBILIÁRIA, S.A							
09.5.17	DOMINGOS SILVA TEIXEIRA, S.A.							
09.5.18	ALEXANDRE BARBOSA BORGES, S.A.		105.126,78				105.126,78	
09.5.19	PATRÍCIOS, S.A.		105.126,78				105.126,78	
09.5.20	Paviagem, L.da		5.151,31				5.151,31	
09.5.21	Sabseg, S.A.		663,35				663,35	
09.5.22	Indulac-Indústrias Lácteas, S.A.(v19.9.		50.000,00				50.000,00	
09.5.23	Lusáqua, S.A. e ABB, S.A.		474.745,41				474.745,41	
09.9	Contrapartidas	865.421,47				865.421,47		
09.9.01	Contrapartidas de Garantias e Cauções	865.421,47				865.421,47		
TOTAL ...		865.421,47	865.421,47					

181

Handwritten signature and initials.

ENTIDADE		OPERAÇÕES DE TESOUREARIA					DATA	ANO	PAGINA
AMTSM		Período: 2018/01/01 a 2018/12/31					2019/04/16	2018	1
COD. CONTA	TERCEIRO	DESIGNAÇÃO	SALDO DA GERÊNCIA ANTERIOR		MOVIMENTO ANUAL		SALDO PARA A GERÊNCIA SEGUINTE		
			DEVEDOR	CRETOR	DEBITO	CREDITO	DEVEDOR	CRETOR	
24		ESTADO E OUTROS ENTES PÚBLICOS		4.692,95	52.811,09	52.738,62		4.620,48	
24.2		Retenção de impostos sobre rendimentos		2.273,00	30.510,00	30.415,00		2.178,00	
24.2.1		Trabalho dependente		2.273,00	29.760,00	29.665,00		2.178,00	
24.2.2		Rendimentos Profissionais			750,00	750,00			
24.5		Contribuições para a Seguranc Social		2.419,95	22.301,09	22.323,62		2.442,48	
24.5.1		ADSE			5.133,08	5.133,08			
24.5.1.1		Parte a cargo dos funcionários			5.133,08	5.133,08			
24.5.2		Caixa Geral de Aposentações		2.180,41	13.588,07	13.582,79		2.175,13	
24.5.2.1		Parte a cargo dos funcionários		991,17	13.588,07	13.582,79		985,89	
24.5.2.3		Adjudicações 0,5%		1.189,24				1.189,24	
24.5.3		Seguranc Social - Regime Geral		239,54	3.579,94	3.607,75		267,35	
24.5.3.2		Seg.Social - Parte do Trabalhador		239,54	3.579,94	3.607,75		267,35	
26		OUTROS DEVEDORES E CREDORES		29.229,85				29.229,85	
26.8		Devedores e credores diversos		29.229,85				29.229,85	
26.8.9		Credores Diversos - Outros		29.229,85				29.229,85	
26.8.9.1		Cauções e Garantias Empreitadas Obras Públicas		29.229,85				29.229,85	
TOTAL ...				33.922,80	52.811,09	52.738,62		33.850,33	

182

R

Em \_\_\_ de \_\_\_\_\_ de \_\_\_\_\_

Em \_\_\_ de \_\_\_\_\_ de \_\_\_\_\_

Período : 2018/01/02 - 2018/12/31

Disposições Legais	Entidade Financiadora	Classific. Económica	Transferências Obtidas	Observações
Apoio financeiro DGAV Lei 27/2016, de 23/08	Direcção Geral de Veterinária	06030199	13.640,00	
Art.º 29º, da Lei 73/2013, de 3/Setembro	Indústria Oliveira de Azeméis - Gestão de Águas de Oliveira de Azeméis, S.a.	060102	313.471,23	
Art.º 29º, da Lei 73/2013, de 3/Setembro	MUNICÍPIO DE AROUCA	06050104	80.967,74	
Art.º 29º, da Lei 73/2013, de 3/Setembro	MUNICÍPIO DE OLIVEIRA DE AZEMÉIS	06050101	81.480,98	
Art.º 29º, da Lei 73/2013, de 3/Setembro	MUNICÍPIO DE S.JOÃO DA MADEIRA	06050102	86.490,26	
Art.º 29º, da Lei 73/2013, de 3/Setembro	MUNICÍPIO DE SANTA MARIA DA FEIRA	06050105	160.967,86	
Art.º 29º, da Lei 73/2013, de 3/Setembro	MUNICÍPIO DE VALE DE CAMBRA	06050103	326.038,28	
Art.º 29º, da Lei 73/2013, de 3/Setembro	Município de Espinho	06050199	70.002,32	
Art.º 29º, da Lei 73/2013, de 3/Setembro	ÁGUAS DE S.JOÃO,E.M.,S.A.	06010102	262.095,78	
Operação NORTE-02-0752-FEDER-000043 - AMP ATTRACTION	Agência Para o Desenvolvimento E Coesão, I.p.	060306	17.316,92	
		Total ...	1.412.471,37	

TRANSFERENCIAS CAPITAL - RECEITA  
AMISM

Periodo : 2018/01/02 - 2018/12/31

986  
Ano : 2018  
Página : 1

Disposições Legais	Entidade Financiadora	Classific. Económica	Transferências Obtidas	Observações
Art.º 29º, da Lei 73/2013, de 3/Setembro	MUNICÍPIO DE AROUCA	10050104	2.277,62	
Art.º 29º, da Lei 73/2013, de 3/Setembro	MUNICÍPIO DE OLIVEIRA DE AZEMÉIS	10050101	19.547,14	
Art.º 29º, da Lei 73/2013, de 3/Setembro	MUNICÍPIO DE S. JOÃO DA MADREIRA	10050102	6.672,52	
Art.º 29º, da Lei 73/2013, de 3/Setembro	MUNICÍPIO DE SANTA MARIA DA FEIRA	10050105	5.488,70	
Art.º 29º, da Lei 73/2013, de 3/Setembro	MUNICÍPIO DE VALE DE CAMBRA	10050103	17.863,36	
Art.º 29º, da Lei 73/2013, de 3/Setembro	Município de Espinho	10050199	1.230,88	
Total ...			53.080,22	



ENTIDADE		OUTRAS DÍVIDAS A TERCEIROS		DATA	ANO	PAGINA
AMTSM				Período : 2018/01/02 a 2018/12/31	2019/04/16	2018
COD. CONTA	TERCEIRO	DESIGNAÇÃO	SALDO INICIAL		SALDO FINAL	
			DEBITO	CREDITO	DEVEDOR	CREADOR
22		FORNECEDORES		536.343,17		186.905,53
22.1		Fornecedores c/corrente		244.569,14		186.905,53
22.1.1		Fornecedores c/c		244.569,14		186.905,53
	17	PETROSANJO - COMÉRCIO DE COMBUSTÍVEIS, LDA.		156,73		147,20
	18	Meo - Serviços de Comunicações E Multimédia, S.a.		82,57		352,42
	226	Lusáqua - Serviços Ambientais, S.a.		205.347,79		182.769,35
	254	EDP, SERVIÇO UNIVERSAL, S.A.		699,63		207,30
	302	MEDIDATA.NET - SISTEMAS DE INFORMAÇÃO PARA AUTARQUIAS LOCAIS, S.A.		3.690,00		
	585	BRANCO NO PRETO - LIMPEZAS		233,70		233,70
	633	ITS - Indústria Transformadora de Subprodutos, S.A.		200,34		
	639	Ribeiro, Pires & Sousa, Sociedade de Revisores Oficiais de Contas		805,65		805,65
	685	Indáqua Oliveira de Azeméis - Gestão de Águas de Oliveira de Azeméis, S.a.		296,46		1.139,91
	731	Anogov - Sistemas de Informática E Serviços, L.da		615,00		
	783	Avenida Dos Aliados, Sociedade de Comunicação, S.a.		26.906,27		
	824	Helga Cristiana de Almeida Sá Vale Pissarra				1.250,00
	827	Ecogestus, Resíduos, Estudos e Soluções Lda		5.535,00		
22.8		Fornecedores - Facturas em recepção e conferência		291.774,03		
	226	Lusáqua - Serviços Ambientais, S.a.		279.381,78		
	780	José Pinho & Silva, L.da		4.704,75		
	783	Avenida Dos Aliados, Sociedade de Comunicação, S.a.		7.687,50		
24		ESTADO E OUTROS ENTES PÚBLICOS		2.657,22		2.705,84
24.5		Contribuições para a Segurança Social		2.657,22		2.705,84
24.5.2		Caixa Geral de Aposentações		2.140,02		2.128,62
24.5.2.2		Parte a cargo da entidade		2.140,02		2.128,62
	25	CAIXA GERAL DE APOSENTAÇÕES		2.140,02		2.128,62
24.5.3		Segurança Social - Regime Geral		517,20		577,22
24.5.3.1		Seg.Social - Parte da Entidade Patronal		517,20		577,22
	124	INSTITUTO DE GESTÃO FINANCEIRA DA SEGURANÇA SOCIAL		517,20		577,22
26		OUTROS DEVEDORES E CREDORES		4.655,79		
26.1		Fornecedores de imobilizado		4.655,79		
26.1.1		Fornecedores de imobilizado, c/c		4.655,79		
26.1.1.3		Outros Bens de Imobilizado		4.655,79		
	226	Lusáqua - Serviços Ambientais, S.a.		3.348,91		
	302	MEDIDATA.NET - SISTEMAS DE INFORMAÇÃO PARA AUTARQUIAS LOCAIS, S.A.		1.306,88		
TOTAL ...				543.656,18		189.611,37

185  




Handwritten signatures and initials in the top right corner.

**Mapa Síntese dos Bens Inventariados**

CONTA IMOBILIZADO : 41.1.2 - Empresas municipais e intermunicipais

Data de Emissão : 2019/04/16

Classificador Geral				Patrimônio inicial		Acrescimos Patrimoniais				Diminuições Patrimoniais				Patrimônio Final		Variação Patrimonial		
Cl.	Tipo	Bem	Designação	Bruto	Líquido	Aquisições	Reavaliações e outras alterações	Grandes reparações ou beneficiações	Total	Abates	Desvalorizações	Amortizações		Bruto	Líquido	Bruta	Líquida	
												Do exercício	Acumuladas					Total
(1)			(2)	(3)	(4)	(5)	(6)	(7)	(8=5+6+7)	(9)	(10)	(11)	(12)	(13=9+10+11)	(14=3+8-9-10)	(15=14-12)	(16=14-3)	(17=15-4)
999	01	01	IMOBILIZADO INCONSTRUIDO, IMOBILIZADO INCONSTRUIDO, CAPITAL SOCIAL	85.397,28	85.397,28			419,88	419,88					85.817,16	85.817,16	419,88	419,88	
Total .....				85.397,28	85.397,28			419,88	419,88					85.817,16	85.817,16	419,88	419,88	

CONTA IMOBILIZADO : 42.1.1 - ETAR DE OSSELA

Data de Emissão : 2019/04/16

Classificador Geral				Patrimônio inicial		Acrescimos Patrimoniais				Diminuições Patrimoniais				Patrimônio Final		Variação Patrimonial		
Cl.	Tipo	Bem	Designação	Bruto	Líquido	Aquisições	Reavaliações e outras alterações	Grandes reparações ou beneficiações	Total	Abates	Desvalorizações	Amortizações		Bruto	Líquido	Bruta	Líquida	
												Do exercício	Acumuladas					Total
(1)			(2)	(3)	(4)	(5)	(6)	(7)	(8=5+6+7)	(9)	(10)	(11)	(12)	(13=9+10+11)	(14=3+8-9-10)	(15=14-12)	(16=14-3)	(17=15-4)
301	06	99	IMOVEIS URBANOS COM FINALIDADE OPERATIVA (DOMÍNIO PRIVADO), TERRENOS INCLUIDOS EM PLANOS DE URB. COM CAPACIDADE CONSTR. , OUTROS TERRENOS	129.540,05	129.540,05									129.540,05	129.540,05			
Total .....				129.540,05	129.540,05									129.540,05	129.540,05			

CONTA IMOBILIZADO : 42.1.2 - ETAR DO SALGUEIRO

Data de Emissão : 2019/04/16

Classificador Geral				Patrimônio inicial		Acrescimos Patrimoniais				Diminuições Patrimoniais				Patrimônio Final		Variação Patrimonial		
Cl.	Tipo	Bem	Designação	Bruto	Líquido	Aquisições	Reavaliações e outras alterações	Grandes reparações ou beneficiações	Total	Abates	Desvalorizações	Amortizações		Bruto	Líquido	Bruta	Líquida	
												Do exercício	Acumuladas					Total
(1)			(2)	(3)	(4)	(5)	(6)	(7)	(8=5+6+7)	(9)	(10)	(11)	(12)	(13=9+10+11)	(14=3+8-9-10)	(15=14-12)	(16=14-3)	(17=15-4)
301	06	99	IMOVEIS URBANOS COM FINALIDADE OPERATIVA (DOMÍNIO PRIVADO), TERRENOS INCLUIDOS EM PLANOS DE URB. COM CARACTERIZ. CONSTR. , OUTROS TERRENOS	31.175,37	31.175,37									31.175,37	31.175,37			
Total .....				31.175,37	31.175,37									31.175,37	31.175,37			

CONTA IMOBILIZADO : 42.1.3 - TERREO INTERMUNICIPAL DE OSSELA

Data de Emissão : 2019/04/16

Classificador Geral				Patrimônio Inicial		Acréscimos Patrimoniais				Diminuições Patrimoniais			Patrimônio Final		Variação Patrimonial			
Cl.	Tipo	Ben	Designação	Bruto	Líquido	Aquisições	Reavaliações e outras alterações	Grandes reparações ou beneficiações	Total	Abates	Desvalorizações	Amortizações			Bruto	Líquido	Bruta	Líquida
												Do exercício	Acumuladas	Total				
(1)	(2)			(3)	(4)	(5)	(6)	(7)	(8=5+6+7)	(9)	(10)	(11)	(12)	(13=9+10+11)	(14=3+8-9-10)	(15=14-12)	(16=14-3)	(17=15-4)
001	06	99	IMOVEIS URBANOS COM FINALIDADE OPERATIVA (DOMÍNIO PRIVADO), TERRENOS INCLUIDOS EM PLANOS DE URB. COM CARACTERIZACAO CONSTRUT., OUTROS TERRENOS	32.039,07	32.039,07										32.039,07	32.039,07		
Total .....				32.039,07	32.039,07										32.039,07	32.039,07		

CONTA IMOBILIZADO : 42.1.4 - ESTAÇÃO ELEVATÓRIA DE OSSELA

Data de Emissão : 2019/04/16

Classificador Geral				Patrimônio Inicial		Acréscimos Patrimoniais				Diminuições Patrimoniais			Patrimônio Final		Variação Patrimonial			
Cl.	Tipo	Ben	Designação	Bruto	Líquido	Aquisições	Reavaliações e outras alterações	Grandes reparações ou beneficiações	Total	Abates	Desvalorizações	Amortizações			Bruto	Líquido	Bruta	Líquida
												Do exercício	Acumuladas	Total				
(1)	(2)			(3)	(4)	(5)	(6)	(7)	(8=5+6+7)	(9)	(10)	(11)	(12)	(13=9+10+11)	(14=3+8-9-10)	(15=14-12)	(16=14-3)	(17=15-4)
301	06	99	IMOVEIS URBANOS COM FINALIDADE OPERATIVA (DOMÍNIO PRIVADO), TERRENOS INCLUIDOS EM PLANOS DE URB. COM CARACTERIZACAO CONSTRUT., OUTROS TERRENOS	26.603,14	26.603,14										26.603,14	26.603,14		
Total .....				26.603,14	26.603,14										26.603,14	26.603,14		

CONTA IMOBILIZADO : 42.2.1.02 - Instalações de Serrilhas

Data de Emissão : 2019/04/16

Classificador Geral				Patrimônio Inicial		Acréscimos Patrimoniais				Diminuições Patrimoniais			Patrimônio Final		Variação Patrimonial			
Cl.	Tipo	Ben	Designação	Bruto	Líquido	Aquisições	Reavaliações e outras alterações	Grandes reparações ou beneficiações	Total	Abates	Desvalorizações	Amortizações			Bruto	Líquido	Bruta	Líquida
												Do exercício	Acumuladas	Total				
(1)	(2)			(3)	(4)	(5)	(6)	(7)	(8=5+6+7)	(9)	(10)	(11)	(12)	(13=9+10+11)	(14=3+8-9-10)	(15=14-12)	(16=14-3)	(17=15-4)
301	02	01	IMOVEIS URBANOS COM FINALIDADE OPERATIVA (DOMÍNIO PRIVADO), EDIFICAÇÕES PARA SERVIÇOS, INSTALAÇÃO DE SERVIÇOS DE NATUREZA ADMINISTRATIVA	1.512,90	1.500,29							75,65	88,26	75,65	1.512,90	1.424,64		-75,65
Total .....				1.512,90	1.500,29							75,65	88,26	75,65	1.512,90	1.424,64		-75,65

ENTIDADE

AMTSM

## MAPA SÍNTESE DOS BENS INVENTARIADOS

Ano : 2016

Página: 3

CONTA IMOBILIZADO : 42.2.2.02.1.1 - Construção

Data de Emissão : 2019/04/16

Classificador Geral				Patrimônio inicial		Acréscimos Patrimoniais				Diminuições Patrimoniais			Patrimônio Final		Variação Patrimonial			
Cl.	Tipo	Ben	Designação	Bruto	Líquido	Aquisições	Reavaliações e outras alterações	Grandes reparações ou melhorias	Total	Abates	Desvalorizações	Amortizações		Bruto	Líquido	Bruta	Líquida	
												De exercício	Acumuladas					Total
(1)			(2)	(3)	(4)	(5)	(6)	(7)	(8=5+6+7)	(9)	(10)	(11)	(12)	(13=9+10+11)	(14=3+6-9-10)	(15=14-12)	(16=14-3)	(17=15-4)
117	01	03	ABASTECIMENTO PÚBLICO E ÁGUAS RESIDUAIS , ABASTECIMENTO PÚBLICO E ÁGUAS RESIDUAIS , BOMBAS DE RECIRCULAÇÃO E ELEVÇÃO	5.294,40								5.294,40		5.294,40				
117	01	99	ABASTECIMENTO PÚBLICO E ÁGUAS RESIDUAIS , ABASTECIMENTO PÚBLICO E ÁGUAS RESIDUAIS , OUTRO EQUIPAMENTO DE USO ESPECÍFICO			2.231,66			2.231,66			23,25	23,25	23,25	2.231,66	2.208,41	2.231,66	2.208,41
301	04	99	IMÓVEIS URBANOS COM FINALIDADE OPERATIVA (CONTÍNUO PRIVADO), CONSTRUÇÕES DIVERSAS , OUTRAS CONSTRUÇÕES	689.269,51	488.192,90							8.686,85	299.765,46	8.686,85	689.269,51	479.504,05		-8.686,85
Total .....				694.563,91	488.192,90	2.231,66			2.231,66			8.712,10	215.083,11	8.712,10	696.795,57	481.712,46	2.231,66	-8.400,44

ENTIDADE

AMTSM

## MAPA SÍNTESE DOS BENS INVENTARIADOS

Ano : 2016

Página: 3

CONTA IMOBILIZADO : 42.2.2.02.1.2 - Equipamentos

Data de Emissão : 2019/04/16

Classificador Geral				Patrimônio inicial		Acréscimos Patrimoniais				Diminuições Patrimoniais			Patrimônio Final		Variação Patrimonial			
Cl.	Tipo	Ben	Designação	Bruto	Líquido	Aquisições	Reavaliações e outras alterações	Grandes reparações ou melhorias	Total	Abates	Desvalorizações	Amortizações		Bruto	Líquido	Bruta	Líquida	
												De exercício	Acumuladas					Total
(1)			(2)	(3)	(4)	(5)	(6)	(7)	(8=5+6+7)	(9)	(10)	(11)	(12)	(13=9+10+11)	(14=3+6-9-10)	(15=14-12)	(16=14-3)	(17=15-4)
117	01	01	ABASTECIMENTO PÚBLICO E ÁGUAS RESIDUAIS , ABASTECIMENTO PÚBLICO E ÁGUAS RESIDUAIS , AREJADORES	28.422,80	2.500,78							1.096,64	27.018,66	1.096,64	28.422,80	1.404,14		-1.096,64
117	01	03	ABASTECIMENTO PÚBLICO E ÁGUAS RESIDUAIS , ABASTECIMENTO PÚBLICO E ÁGUAS RESIDUAIS , BOMBAS DE RECIRCULAÇÃO E ELEVÇÃO	5.932,62									5.932,62		5.932,62			
117	01	99	ABASTECIMENTO PÚBLICO E ÁGUAS RESIDUAIS , ABASTECIMENTO PÚBLICO E ÁGUAS RESIDUAIS , OUTRO EQUIPAMENTO DE USO ESPECÍFICO	1.410.997,16	10.378,26							1.839,28	1.402.458,18	1.839,28	1.410.997,16	8.538,98		-1.839,28
Total .....				1.445.352,58	12.879,04							2.935,92	1.435.409,46	2.935,92	1.445.352,58	9.943,12		-2.935,92

CONTA IMOBILIZADO : 42.2.2.02.2 - EMISSÁRIO FINAL (Etar do Salgueiro)

Data de Emissão : 2019/04/16

Classificador Geral				Patrimônio Inicial		Acréscimos Patrimoniais				Diminuições Patrimoniais			Patrimônio Final		Variação Patrimonial			
Cl.	Tipo	Item	Designação	Bruto	Líquido	Aquisições	Reavaliações e outras alterações	Grandes reparações ou melhorias	Total	Abates	Desvalorizações	Amortizações			Bruto	Líquido	Bruta	Líquida
												Do exercício	Acumuladas	Total				
(1)			(2)	(3)	(4)	(5)	(6)	(7)	(8=5+6+7)	(9)	(10)	(11)	(12)	(13=9+10+11)	(14=3+6-9-10)	(15=4-12)	(16=14-3)	(17=15-4)
391	05	99	IMOVEIS URBANOS COM FINALIDADE OPERATIVA (DOMÍNIO PRIVADO), INFRA-ESTRUTURAS, OUTRAS INFRA-ESTRUTURAS	196.056,54									196.056,54		196.056,54			
Total .....				196.056,54									196.056,54		196.056,54			

CONTA IMOBILIZADO : 42.2.2.02.3 - EMISSÁRIO DE LIXIVIADOS

Data de Emissão : 2019/04/16

Classificador Geral				Patrimônio Inicial		Acréscimos Patrimoniais				Diminuições Patrimoniais			Patrimônio Final		Variação Patrimonial			
Cl.	Tipo	Item	Designação	Bruto	Líquido	Aquisições	Reavaliações e outras alterações	Grandes reparações ou melhorias	Total	Abates	Desvalorizações	Amortizações			Bruto	Líquido	Bruta	Líquida
												Do exercício	Acumuladas	Total				
(1)			(2)	(3)	(4)	(5)	(6)	(7)	(8=5+6+7)	(9)	(10)	(11)	(12)	(13=9+10+11)	(14=3+6-9-10)	(15=4-12)	(16=14-3)	(17=15-4)
361	05	99	IMOVEIS URBANOS COM FINALIDADE OPERATIVA (DOMÍNIO PRIVADO), INFRA-ESTRUTURAS, OUTRAS INFRA-ESTRUTURAS	729.920,69									729.920,69		729.920,69			
Total .....				729.920,69									729.920,69		729.920,69			

CONTA IMOBILIZADO : 42.2.2.02.4.1 - Construção

Data de Emissão : 2019/04/16

Classificador Geral				Patrimônio Inicial		Acréscimos Patrimoniais				Diminuições Patrimoniais			Patrimônio Final		Variação Patrimonial			
Cl.	Tipo	Item	Designação	Bruto	Líquido	Aquisições	Reavaliações e outras alterações	Grandes reparações ou melhorias	Total	Abates	Desvalorizações	Amortizações			Bruto	Líquido	Bruta	Líquida
												Do exercício	Acumuladas	Total				
(1)			(2)	(3)	(4)	(5)	(6)	(7)	(8=5+6+7)	(9)	(10)	(11)	(12)	(13=9+10+11)	(14=3+6-9-10)	(15=4-12)	(16=14-3)	(17=15-4)
117	01	99	ABASTECIMENTO PÚBLICO E ÁGUAS RESIDUAIS, ABASTECIMENTO PÚBLICO E ÁGUAS RESIDUAIS, OUTRO EQUIPAMENTO DE USO ESPECÍFICO			4.438,54			4.438,54			46,24	46,24	46,24	4.438,54	4.392,30	4.438,54	4.392,30
117	06	05	ABASTECIMENTO PÚBLICO E ÁGUAS RESIDUAIS, EQUIP. DE MOVIMENTAÇÃO/CONTRACÇÃO/PREENSAGEM/CONEXÃO RESÍDUOS, CARPETES TRANSPORTADORES	1.531,35	622,10							191,42	1.100,67	191,42	1.531,35	430,68		-191,42
Total .....				1.531,35	622,10	4.438,54			4.438,54			237,66	1.146,91	237,66	5.969,89	4.822,98	4.438,54	4.200,88

CONTA IMOBILIZADO : 42.2.2.02.4.1 - Construção

Data de Emissão : 2019/04/16

Classificador Geral				Patrimônio Inicial		Acréscimos Patrimoniais				Diminuições Patrimoniais			Patrimônio Final		Variação Patrimonial			
Cl.	Tipo	Bem	Designação	Bruto	Líquido	Aquisições	Reavaliações e outras alterações	Grandes reparações ou beneficiações	Total	Abates	Desvalorizações	Amortizações			Bruto	Líquido	Bruta	Líquida
												Do exercício	Acumuladas	Total				
(1)			(2)	(3)	(4)	(5)	(6)	(7)	(8=5+6+7)	(9)	(10)	(11)	(12)	(13=9+10+11)	(14=3+8-9-10)	(15=14-12)	(16=14-3)	(17=15-4)
117	06	99	ABASTECIMENTO PÚBLICO E ÁGUAS RESIDUAIS, EQUIP. DE MOVIMENTAÇÃO/COMPACTAÇÃO/PRESAGEM/CONTEINERES RESÍDUOS, OUTRO EQUIPAMENTO DE USO ESPECÍFICO	7.306,20	4.396,39	2.965,41			2.965,41			944,16	3.853,37	944,16	10.271,61	6.410,24	2.565,41	2.921,25
301	04	99	IMOVEIS URBANOS COM FINALIDADE OPERATIVA (DOMÍNIO PRIVADO), CONSTRUÇÕES DIVERSAS, OUTRAS CONSTRUÇÕES	930.662,49	733.716,98							11.639,49	208.585,10	11.639,49	930.662,49	722.077,39		-11.639,49
Total .....				939.508,04	738.739,97	7.403,95			7.403,95			12.821,31	213.585,38	12.821,31	946.903,99	733.358,61	7.403,95	-5.417,36

CONTA IMOBILIZADO : 42.2.2.02.4.2 - Equipamentos

Data de Emissão : 2019/04/16

Classificador Geral				Patrimônio Inicial		Acréscimos Patrimoniais				Diminuições Patrimoniais			Patrimônio Final		Variação Patrimonial			
Cl.	Tipo	Bem	Designação	Bruto	Líquido	Aquisições	Reavaliações e outras alterações	Grandes reparações ou beneficiações	Total	Abates	Desvalorizações	Amortizações			Bruto	Líquido	Bruta	Líquida
												Do exercício	Acumuladas	Total				
(1)			(2)	(3)	(4)	(5)	(6)	(7)	(8=5+6+7)	(9)	(10)	(11)	(12)	(13=9+10+11)	(14=3+8-9-10)	(15=14-12)	(16=14-3)	(17=15-4)
117	01	99	ABASTECIMENTO PÚBLICO E ÁGUAS RESIDUAIS, ABASTECIMENTO PÚBLICO E ÁGUAS RESIDUAIS, OUTRO EQUIPAMENTO DE USO ESPECÍFICO	426.412,77									426.412,77		426.412,77			
Total .....				426.412,77									426.412,77		426.412,77			

CONTA IMOBILIZADO : 42.2.2.02.5.1 - Construção

Data de Emissão : 2019/04/16

Classificador Geral				Patrimônio Inicial		Acréscimos Patrimoniais				Diminuições Patrimoniais			Patrimônio Final		Variação Patrimonial			
Cl.	Tipo	Bem	Designação	Bruto	Líquido	Aquisições	Reavaliações e outras alterações	Grandes reparações ou beneficiações	Total	Abates	Desvalorizações	Amortizações			Bruto	Líquido	Bruta	Líquida
												Do exercício	Acumuladas	Total				
(1)			(2)	(3)	(4)	(5)	(6)	(7)	(8=5+6+7)	(9)	(10)	(11)	(12)	(13=9+10+11)	(14=3+8-9-10)	(15=14-12)	(16=14-3)	(17=15-4)
301	04	99	IMOVEIS URBANOS COM FINALIDADE OPERATIVA (DOMÍNIO PRIVADO), CONSTRUÇÕES DIVERSAS, OUTRAS CONSTRUÇÕES	396.853,26	307.744,51							4.963,62	94.072,33	4.963,62	396.853,26	302.780,89		-4.963,62
Total .....				396.853,26	307.744,51							4.963,62	94.072,33	4.963,62	396.853,26	302.780,89		-4.963,62

ENTIDADE

AMTSM

## MAPA SÍNTESE DOS BENS INVENTARIADOS

Ano : 2016

Página: 6

CONTA IMOBILIZADO : 42.2.2.02.5.2 - Equipamentos

Data de Emissão : 2019/04/16

Classificador Geral				Patrimônio Inicial		Acréscimos Patrimoniais				Diminuições Patrimoniais			Patrimônio Final		Variação Patrimonial			
Cl.	Tipo	Ben	Designação	Bruto	Líquido	Aquisições	Reavaliações e outras alterações	Grandes reparações ou beneficiações	Total	Abates	Desvalorizações	Amortizações		Bruto	Líquido	Bruta	Líquida	
												Do exercício	Acumuladas					Total
(1)	(2)			(3)	(4)	(5)	(6)	(7)	(8=5+6+7)	(9)	(10)	(11)	(12)	(13=9+10+11)	(14=3+8-9-10)	(15=14-12)	(16=14-3)	(17=15-4)
117	01	99	ABASTECIMENTO PÚBLICO E ÁGUAS RESIDUAIS , ABASTECIMENTO PÚBLICO E ÁGUAS RESIDUAIS , OUTRO EQUIPAMENTO DE USO ESPECÍFICO	131.405,12	1.652,82							461,25	130.213,55	461,25	131.405,12	1.191,57		-461,25
Total .....				131.405,12	1.652,82							461,25	130.213,55	461,25	131.405,12	1.191,57		-461,25

ENTIDADE

AMTSM

## MAPA SÍNTESE DOS BENS INVENTARIADOS

Ano : 2016

Página: 6

CONTA IMOBILIZADO : 42.2.2.02.6 - EMISSÁRIO DE S.PEDRO DE CASTELOES

Data de Emissão : 2019/04/16

Classificador Geral				Patrimônio Inicial		Acréscimos Patrimoniais				Diminuições Patrimoniais			Patrimônio Final		Variação Patrimonial			
Cl.	Tipo	Ben	Designação	Bruto	Líquido	Aquisições	Reavaliações e outras alterações	Grandes reparações ou beneficiações	Total	Abates	Desvalorizações	Amortizações		Bruto	Líquido	Bruta	Líquida	
												Do exercício	Acumuladas					Total
(1)	(2)			(3)	(4)	(5)	(6)	(7)	(8=5+6+7)	(9)	(10)	(11)	(12)	(13=9+10+11)	(14=3+8-9-10)	(15=14-12)	(16=14-3)	(17=15-4)
117	01	08	ABASTECIMENTO PÚBLICO E ÁGUAS RESIDUAIS , ABASTECIMENTO PÚBLICO E ÁGUAS RESIDUAIS , MEDIDORES DE CAUDAL	11.698,61	8.418,93							1.712,33	6.992,21	1.712,33	13.698,61	6.706,60		-1.712,33
301	05	99	IMPOSTOS HERANÇAS COM FINALIDADE OPERATIVA (CAMINHO PRIVADO), INCHA-ESTRUTURAS , OUTRAS INCHA-ESTRUTURAS	1.436.720,29	142.721,43							71.860,73	1.364.870,19	71.860,73	1.436.730,89	71.860,70		-71.860,73
Total .....				1.458.429,50	152.140,36							73.573,06	1.371.862,20	73.573,06	1.450.429,50	78.567,30		-73.573,06

ENTIDADE

AMTSM

## MAPA SÍNTESE DOS BENS INVENTARIADOS

Ano : 2018

Página: 6

CONTA IMOBILIZADO : 42.2.2.02.7 - Emissários Nascente e Poente

Data de Emissão : 2019/04/16

Classificador Geral				Patrimônio Inicial		Acréscimos Patrimoniais				Diminuições Patrimoniais			Patrimônio Final		Variação Patrimonial			
Cl.	Tipo	Ben	Designação	Bruto	Líquido	Aquisições	Reavaliações e outras alterações	Grandes reparações ou beneficiações	Total	Abates	Desvalorizações	Amortizações		Bruto	Líquido	Bruta	Líquida	
												Do exercício	Acumuladas					Total
(1)	(2)			(3)	(4)	(5)	(6)	(7)	(8=5+6+7)	(9)	(10)	(11)	(12)	(13=9+10+11)	(14=3+8-9-10)	(15=14-12)	(16=14-3)	(17=15-4)
117	01	08	ABASTECIMENTO PÚBLICO E ÁGUAS RESIDUAIS , ABASTECIMENTO PÚBLICO E ÁGUAS RESIDUAIS , MEDIDORES DE CAUDAL	40.427,63		11.805,30			11.805,30			122,97	49.550,60	122,97	52.232,93	11.682,33		11.805,30
Total .....				40.427,63		11.805,30			11.805,30			122,97	49.550,60	122,97	52.232,93	11.682,33		11.805,30



CONTA IMOBILIZADO : 42.2.2.02.7 - Emissários Nascente e Poente

Data de Emissão : 2019/04/16

Classificador Geral				Patrimônio Inicial		Acréscimos Patrimoniais				Diminuições Patrimoniais			Patrimônio Final		Variação Patrimonial			
Cl.	Tipo	Dem.	Designação	Bruto	Líquido	Aquisições	Reavaliações e outras alterações	Grandes reparações ou beneficiações	Total	Abates	Desvalorizações	Amortizações			Bruto	Líquido	Bruta	Líquida
												Do exercício	Acumuladas	Total				
(1)			(2)	(3)	(4)	(5)	(6)	(7)	(8=5+6+7)	(9)	(10)	(11)	(12)	(13=9+10+11)	(14=3+8-9-10)	(15=4-12)	(16=14-3)	(17=15-4)
301	05	99	IMOVEIS URBANOS COM FINALIDADE OPERATIVA (DOMÍNIO PRIVADO), INFRA-ESTRUTURAS, OUTRAS INFRA-ESTRUTURAS	1.954.759,02	638.639,43							97.817,85	1.413.937,47	97.817,85	1.954.759,02	540.821,55		-97.817,85
Total .....				1.954.759,02	638.639,43				11.805,30			97.948,82	1.454.488,07	97.948,82	2.006.991,95	552.503,88	11.805,30	-86.135,52

CONTA IMOBILIZADO : 42.2.2.02.8 - Emissário Poente

Data de Emissão : 2019/04/16

Classificador Geral				Patrimônio Inicial		Acréscimos Patrimoniais				Diminuições Patrimoniais			Patrimônio Final		Variação Patrimonial			
Cl.	Tipo	Dem.	Designação	Bruto	Líquido	Aquisições	Reavaliações e outras alterações	Grandes reparações ou beneficiações	Total	Abates	Desvalorizações	Amortizações			Bruto	Líquido	Bruta	Líquida
												Do exercício	Acumuladas	Total				
(1)			(2)	(3)	(4)	(5)	(6)	(7)	(8=5+6+7)	(9)	(10)	(11)	(12)	(13=9+10+11)	(14=3+8-9-10)	(15=4-12)	(16=14-3)	(17=15-4)
311	05	99	IMOVEIS URBANOS COM FINALIDADE OPERATIVA (DOMÍNIO PRIVADO), INFRA-ESTRUTURAS, OUTRAS INFRA-ESTRUTURAS	38.933,65	24.713,90							1.765,28	15.985,83	1.765,28	38.933,65	22.948,62		-1.765,28
Total .....				38.933,65	24.713,90							1.765,28	15.985,83	1.765,28	38.933,65	22.948,62		-1.765,28

CONTA IMOBILIZADO : 42.2.2.08 - Sinalização e trânsito

Data de Emissão : 2019/04/16

Classificador Geral				Patrimônio Inicial		Acréscimos Patrimoniais				Diminuições Patrimoniais			Patrimônio Final		Variação Patrimonial			
Cl.	Tipo	Dem.	Designação	Bruto	Líquido	Aquisições	Reavaliações e outras alterações	Grandes reparações ou beneficiações	Total	Abates	Desvalorizações	Amortizações			Bruto	Líquido	Bruta	Líquida
												Do exercício	Acumuladas	Total				
(1)			(2)	(3)	(4)	(5)	(6)	(7)	(8=5+6+7)	(9)	(10)	(11)	(12)	(13=9+10+11)	(14=3+8-9-10)	(15=4-12)	(16=14-3)	(17=15-4)
301	04	99	IMOVEIS URBANOS COM FINALIDADE OPERATIVA (DOMÍNIO PRIVADO), CONSTRUÇÕES DIVERSAS, OUTRAS CONSTRUÇÕES	536,56									536,56		536,56			
Total .....				536,56									536,56		536,56			

CONTA IMOBILIZADO : 42.2.2.10.1 - PARQUE EMPRESARIAL DE RECUPERAÇÃO DE MATERIAIS

Data de Emissão : 2019/04/16

Classificador Geral				Patrimônio inicial		Acréscimos Patrimoniais				Diminuições Patrimoniais			Patrimônio Final		Variação Patrimonial			
Cl.	Tipo	Bem	Designação	Bruto	Líquido	Aquisições	Reavaliações e outras alterações	Grandes reparações ou melhorias	Total	Abates	Desvalorizações	Amortizações			Bruto	Líquido	Bruta	Líquida
												Do exercício	Acumuladas	Total				
(1)			(2)	(3)	(4)	(5)	(6)	(7)	(8=5+6+7)	(9)	(10)	(11)	(12)	(13=9+10+11)	(14=3+8-9-10)	(15=14-12)	(16=14-3)	(17=15-4)
301	05	99	IMOVEIS URBANOS COM FINALIDADE OPERATIVA (DOMÍNIO PÚBLICO), INFRA-ESTRUTURAS, OUTRAS INFRA-ESTRUTURAS	130.232,16	76.723,05							6.769,68	60.278,79	6.769,68	130.232,16	69.953,37		-6.769,68
Total .....				130.232,16	76.723,05							6.769,68	60.278,79	6.769,68	130.232,16	69.953,37		-6.769,68

CONTA IMOBILIZADO : 42.2.2.10.2 - ATERRO INTERMUNICIPAL DE GOSSELA

Data de Emissão : 2019/04/16

Classificador Geral				Patrimônio inicial		Acréscimos Patrimoniais				Diminuições Patrimoniais			Patrimônio Final		Variação Patrimonial			
Cl.	Tipo	Bem	Designação	Bruto	Líquido	Aquisições	Reavaliações e outras alterações	Grandes reparações ou melhorias	Total	Abates	Desvalorizações	Amortizações			Bruto	Líquido	Bruta	Líquida
												Do exercício	Acumuladas	Total				
(1)			(2)	(3)	(4)	(5)	(6)	(7)	(8=5+6+7)	(9)	(10)	(11)	(12)	(13=9+10+11)	(14=3+8-9-10)	(15=14-12)	(16=14-3)	(17=15-4)
301	04	99	IMOVEIS URBANOS COM FINALIDADE OPERATIVA (DOMÍNIO PÚBLICO), CONSTRUÇÕES DIVERSAS, OUTRAS CONSTRUÇÕES	5.541.252,53	4.090.839,08							69.336,25	1.519.749,70	69.336,25	5.541.252,53	4.021.502,83		-69.336,25
Total .....				5.541.252,53	4.090.839,08							69.336,25	1.519.749,70	69.336,25	5.541.252,53	4.021.502,83		-69.336,25

CONTA IMOBILIZADO : 42.2.2.12.1 - CENTRO DE RECOLHA / CANTIL INTERMUNICIPAL

Data de Emissão : 2019/04/16

Classificador Geral				Patrimônio inicial		Acréscimos Patrimoniais				Diminuições Patrimoniais			Patrimônio Final		Variação Patrimonial			
Cl.	Tipo	Bem	Designação	Bruto	Líquido	Aquisições	Reavaliações e outras alterações	Grandes reparações ou melhorias	Total	Abates	Desvalorizações	Amortizações			Bruto	Líquido	Bruta	Líquida
												Do exercício	Acumuladas	Total				
(1)			(2)	(3)	(4)	(5)	(6)	(7)	(8=5+6+7)	(9)	(10)	(11)	(12)	(13=9+10+11)	(14=3+8-9-10)	(15=14-12)	(16=14-3)	(17=15-4)
301	04	99	IMOVEIS URBANOS COM FINALIDADE OPERATIVA (DOMÍNIO PÚBLICO), CONSTRUÇÕES DIVERSAS, OUTRAS CONSTRUÇÕES	491.370,53	253.467,08			9.041,06	9.041,06			25.255,58	263.159,63	25.255,58	500.411,59	237.252,56	9.041,06	-16.214,52
Total .....				491.370,53	253.467,08			9.041,06	9.041,06			25.255,58	263.159,63	25.255,58	500.411,59	237.252,56	9.041,06	-16.214,52

Data de Emissão : 23/04/16

Classificador Geral			Patrimônio Inicial		Acréscimos Patrimoniais				Diminuições Patrimoniais				Patrimônio Final		Variação Patrimonial			
Cl.	Tipo	Bem			Designação	Bruto	Líquido	Aquisições	Reavaliações e outras alterações	Grandes reparações ou melhorias	Total	Abates	Desvalorizações	Amortizações			Bruto	Líquido
			De exercício	Acumuladas										Total				
(1)			(2)	(3)	(4)	(5)	(6)	(7)	(8=5+6+7)	(9)	(10)	(11)	(12)	(13=9+10+11)	(14=3+8-9-10)	(15=4-12)	(16=14-3)	(17=15-4)
101	01	02	EQUIPAMENTO INFORMÁTICO, HARDWARE, COMPUTADORES	7.011,66									7.011,66		7.011,66			
101	01	07	EQUIPAMENTO INFORMÁTICO, HARDWARE, IMPRESSORAS	1.278,15									1.278,15		1.278,15			
101	01	10	EQUIPAMENTO INFORMÁTICO, HARDWARE, MICROCOMPUTADORES	3.033,22									3.033,22		3.033,22			
101	01	13	EQUIPAMENTO INFORMÁTICO, HARDWARE, MONITORES	2.188,45									2.188,45		2.188,45			
101	01	18	EQUIPAMENTO INFORMÁTICO, HARDWARE, PROJECTORES DE IMAGEM DE ECRÃ ( data display )	4.768,95									4.768,95		4.768,95			
101	02	03	EQUIPAMENTO INFORMÁTICO, SOFTWARE, SOFTWARE DE APLICAÇÃO	3.819,73									3.819,73		3.819,73			
101	02	04	EQUIPAMENTO INFORMÁTICO, SOFTWARE, SOFTWARE DE BASE	10.504,68									10.504,68		10.504,68			
101	02	99	EQUIPAMENTO INFORMÁTICO, SOFTWARE, OUTROS SOFTWARES	4.268,71						507,79			3.760,92	507,79	3.768,92		-507,79	
106	03	06	EQUIPAMENTO E MATERIAL RECREATIVO, DESPORTIVO, EDUCACAO, CULTO, EQUIPAMENTO E MATERIAL AUDIO-VISUAL, FILMES	10.905,00									10.905,00		10.905,00			
106	03	17	EQUIPAMENTO E MATERIAL RECREATIVO, DESPORTIVO, EDUCACAO, CULTO, EQUIPAMENTO E MATERIAL AUDIO-VISUAL, SISTEMAS DE VIDEOCASSETES	678,46									678,46		678,46			
106	03	99	EQUIPAMENTO E MATERIAL RECREATIVO, DESPORTIVO, EDUCACAO, CULTO, EQUIPAMENTO E MATERIAL AUDIO-VISUAL, OUTROS	3.114,16						669,39			2.444,77	669,39	2.444,77		-669,39	
107	01	07	EQUIPAMENTO DE CONFORTO, HIGIENE E DE UTILIZACAO COMUM, MOBILIARIO E EQUIPAMENTO COMERCIAIS( MOBILIARIO DE ESCRI.), CADEIRAS	8.865,88									8.865,88		8.865,88			
107	01	26	EQUIPAMENTO DE CONFORTO, HIGIENE E DE UTILIZACAO COMUM, MOBILIARIO E EQUIPAMENTO COMERCIAIS( MOBILIARIO DE ESCRI.), MESAS	6.076,56									6.076,56		6.076,56			
107	01	26	EQUIPAMENTO DE CONFORTO, HIGIENE E DE UTILIZACAO COMUM, MOBILIARIO E EQUIPAMENTO COMERCIAIS( MOBILIARIO DE ESCRI.), MUEBLES	12.676,92									12.676,92		12.676,92			
107	01	99	EQUIPAMENTO DE CONFORTO, HIGIENE E DE UTILIZACAO COMUM, MOBILIARIO E EQUIPAMENTO COMERCIAIS( MOBILIARIO DE ESCRI.), OUTRO MOBILIARIO E EQUIPAMENTO	148.466,16									148.466,16		148.466,16			
110	06	02	EQUIPAMENTO INDIVIDUAL (VESTUARIO CALÇADO) E/OU ESPECIAIS, EQUIPAMENTO PARA ANIMAIS, SELARIA, ARREIOS, CHICOTES, TRELAS, COEIRAS E OUTROS ARTIGOS	2.210,76	682,88					1.265,01		133,00	503,15	1.398,01	945,75	482,60	-1.265,01	-240,28
110	07	03	OUTROS BENS, MÁQUINAS, BRASILEIROS E FERRAMENTAS, FERRAMENTAS E UTENSÍLIOS	3.502,58	1.936,12	552,10			552,10	196,80		619,50	1.349,16	816,30	3.657,88	1.908,32	355,30	-67,40
Total .....				233.370,33	2.659,90	552,10			552,10	2.836,99		752,50	228.337,82	3.391,49	231.283,14	2.351,32	-2.361,85	-307,88

CONTA IMOBILIZADO : 42.3.2 - Outros Bens

Data de Emissão : 2019/04/16

Classificador Geral				Patrimônio inicial		Acréscimos Patrimoniais				Diminuições Patrimoniais			Patrimônio Final		Variação Patrimonial			
Cl.	Tipo	Ben	Designação	Bruto	Líquido	Aquisições	Reavaliações e outras alterações	Grandes reparações ou beneficiações	Total	Abates	Desvalorizações	Amortizações		Bruto	Líquido	Bruta	Líquida	
												Do exercício	Acumuladas					Total
(1)			(2)	(3)	(4)	(5)	(6)	(7)	(8=5+6+7)	(9)	(10)	(11)	(12)	(13=9+10+11)	(14=3+8-9-10)	(15=14-12)	(16=14-3)	(17=15-4)
118	07	99	OUTROS BENS , MÁQUINAS, APARELHOS E FERRAMENTAS , MÁQUINAS E APARELHOS NÃO ESPECIFICADOS	71.030,83	8.208,48	204,74			204,74	797,42		1.096,17	63.151,67	1.893,59	70.438,15	7.287,08	-592,68	-921,40
Total .....				394.400,86	16.867,48	756,84			756,84	3.436,41		1.850,67	292.082,89	5.287,08	301.721,29	9.638,40	-2.679,57	-1.229,08

CONTA IMOBILIZADO : 42.4.1.01 - Tractor Agrícola 78-91-S7

Data de Emissão : 2019/04/16

Classificador Geral				Patrimônio inicial		Acréscimos Patrimoniais				Diminuições Patrimoniais			Patrimônio Final		Variação Patrimonial			
Cl.	Tipo	Ben	Designação	Bruto	Líquido	Aquisições	Reavaliações e outras alterações	Grandes reparações ou beneficiações	Total	Abates	Desvalorizações	Amortizações		Bruto	Líquido	Bruta	Líquida	
												Do exercício	Acumuladas					Total
(1)			(2)	(3)	(4)	(5)	(6)	(7)	(8=5+6+7)	(9)	(10)	(11)	(12)	(13=9+10+11)	(14=3+8-9-10)	(15=14-12)	(16=14-3)	(17=15-4)
202	09	01	GASÓLEO , TRACTORES , AGRÍCOLAS	15.113,58									15.113,58		15.113,58			
Total .....				15.113,58									15.113,58		15.113,58			

CONTA IMOBILIZADO : 42.4.2.01 - Viatura ligeira Passageiros OPEL ASTRA 09-34-1F

Data de Emissão : 2019/04/16

Classificador Geral				Patrimônio inicial		Acréscimos Patrimoniais				Diminuições Patrimoniais			Patrimônio Final		Variação Patrimonial			
Cl.	Tipo	Ben	Designação	Bruto	Líquido	Aquisições	Reavaliações e outras alterações	Grandes reparações ou beneficiações	Total	Abates	Desvalorizações	Amortizações		Bruto	Líquido	Bruta	Líquida	
												Do exercício	Acumuladas					Total
(1)			(2)	(3)	(4)	(5)	(6)	(7)	(8=5+6+7)	(9)	(10)	(11)	(12)	(13=9+10+11)	(14=3+8-9-10)	(15=14-12)	(16=14-3)	(17=15-4)
232	01	02	GASÓLEO , LIGEIRAS DE PASSAGEIROS, MAIS DE 1990 ATÉ 2010	25.189,29									25.189,29		25.189,29			
Total .....				25.189,29									25.189,29		25.189,29			

CONTA INMOBILIZADA : 42.4.2.02 - Viatura Ligeira Passageiro RENAULT MEGANE 78-96-9A

Data de Emissão : 2019/04/16

Classificador Geral				Património inicial		Acréscimos Patrimoniais				Diminuições Patrimoniais			Património Final		Variação Patrimonial			
Cl.	Tipo	Bem	Designação	Bruto	Líquido	Aquisições	Reavaliações e outras alterações	Grandes reparações ou beneficiações	Total	Abates	Desvalorizações	Amortizações			Bruto	Líquido	Bruta	Líquida
												Do exercício	Acumuladas	Total				
(1)			(2)	(3)	(4)	(5)	(6)	(7)	(8=5+6+7)	(9)	(10)	(11)	(12)	(13=9+10+11)	(14=3+6-9-10)	(15=14-12)	(16=14-3)	(17=15-4)
201	01	03	GASOLINA, LIGEIRAS DE PASSAGEIROS, DE 1301 até 1400	18.662,52									18.662,52					
Total .....				18.662,52									18.662,52		18.662,52			

CONTA INMOBILIZADA : 42.4.2.03 - Viatura Ligeira Passageiro PASSAT

Data de Emissão : 2019/04/16

Classificador Geral				Património inicial		Acréscimos Patrimoniais				Diminuições Patrimoniais			Património Final		Variação Patrimonial			
Cl.	Tipo	Bem	Designação	Bruto	Líquido	Aquisições	Reavaliações e outras alterações	Grandes reparações ou beneficiações	Total	Abates	Desvalorizações	Amortizações			Bruto	Líquido	Bruta	Líquida
												Do exercício	Acumuladas	Total				
(1)			(2)	(3)	(4)	(5)	(6)	(7)	(8=5+6+7)	(9)	(10)	(11)	(12)	(13=9+10+11)	(14=3+6-9-10)	(15=14-12)	(16=14-3)	(17=15-4)
202	01	02	GASÓLEO, LIGEIRAS DE PASSAGEIROS, MAIS DE 1500 até 2000	15.123,00	3.780,75							1.890,38	13.232,63	1.890,38	15.123,00	1.890,37		-1.890,38
Total .....				15.123,00	3.780,75							1.890,38	13.232,63	1.890,38	15.123,00	1.890,37		-1.890,38

CONTA INMOBILIZADA : 42.4.2 - Outros Bens

Data de Emissão : 2019/04/16

Classificador Geral				Património inicial		Acréscimos Patrimoniais				Diminuições Patrimoniais			Património Final		Variação Patrimonial				
Cl.	Tipo	Bem	Designação	Bruto	Líquido	Aquisições	Reavaliações e outras alterações	Grandes reparações ou beneficiações	Total	Abates	Desvalorizações	Amortizações			Bruto	Líquido	Bruta	Líquida	
												Do exercício	Acumuladas	Total					
(1)			(2)	(3)	(4)	(5)	(6)	(7)	(8=5+6+7)	(9)	(10)	(11)	(12)	(13=9+10+11)	(14=3+6-9-10)	(15=14-12)	(16=14-3)	(17=15-4)	
101	01	01	EQUIPAMENTO INFORMÁTICO, HARDWARE, BASTIDORES (arrastão)	3.000,00	2.412,50							375,98	562,50	375,00	3.000,00	2.437,50		-375,00	
101	01	02	EQUIPAMENTO INFORMÁTICO, HARDWARE, COMPUTADORES	20.452,79	1.514,42					9.476,27		545,22	10.207,33	10.021,49	10.376,52	969,19	-9.476,27	-545,22	
101	01	04	EQUIPAMENTO INFORMÁTICO, HARDWARE, EQUIPAMENTO DE SWITCHING	330,85		183,27			183,27	338,85		7,64	7,64	346,49	183,27	175,63	-155,38	175,63	
101	01	05	EQUIPAMENTO INFORMÁTICO, HARDWARE, GRAVADORES DE CD-ROM	414,35						414,35				414,35				-414,35	
101	01	07	EQUIPAMENTO INFORMÁTICO, HARDWARE, IMPRESSORES	4.929,32	1.385,83					2.888,10		447,93	1.103,30	3.336,03	2.041,22	937,92	-2.888,10	-447,93	
101	01	12	EQUIPAMENTO INFORMÁTICO, HARDWARE, MODEMS	99,00						99,00				99,00				-99,00	
101	01	13	EQUIPAMENTO INFORMÁTICO, HARDWARE, MONITORES	1.578,62						1.578,62				1.578,62				-1.578,62	
Total .....				30.312,93	5.712,76	183,27			183,27	14.795,19			1.375,79	11.680,77	16.176,98	16.261,01	4.520,24	-14.611,92	-1.192,52

Data de Emissão : 2018/04/18

Classificador Geral				Patrimônio Inicial		Acréscimos Patrimoniais				Diminuições Patrimoniais			Patrimônio Final		Variação Patrimonial				
Cl.	Tipo	Bem	Designação			Aquisições	Reavaliações e outras alterações	Grandes reparações ou Beneficiações	Total	Abates	Desvalorizações	Amortizações		Total	Bruto	Líquido	Bruta	Líquida	
				Do exercício	Acumuladas														
(1)			(2)	(3)	(4)	(5)	(6)	(7)	(8=5+6+7)	(9)	(10)	(11)	(12)	(13=9+10+11)	(14=3+8-9-10)	(15=14-12)	(16=14-3)	(17=15-4)	
101	01	15	EQUIPAMENTO INFORMÁTICO, HARDWARE, OUTROS PERIFÉRICOS	86,65					86,65					86,65				-86,65	
101	01	16	EQUIPAMENTO INFORMÁTICO, HARDWARE, PC PORTÁTEIS	3.809,28	699,55				1.827,75			335,79	1.617,77	2.163,54	1.981,53	363,76	-1.827,75	-325,79	
101	01	18	EQUIPAMENTO INFORMÁTICO, HARDWARE, PROJECTORES DE IMAGEM DE LCD (Data display)	1.741,58	1.061,09							303,18	983,67	303,18	1.741,58	757,91		-303,18	
101	01	19	EQUIPAMENTO INFORMÁTICO, HARDWARE, ROUTER	782,85	525,00							150,00	407,85	150,00	782,85	375,00		-150,00	
101	01	20	EQUIPAMENTO INFORMÁTICO, HARDWARE, SCANNERS (digitalizador de imagens)	619,60	199,66							159,90	599,64	159,90	619,60	39,96		-159,90	
101	01	27	EQUIPAMENTO INFORMÁTICO, HARDWARE, UNIDADES DE DISCO	191,63									191,63		191,63				
101	01	99	EQUIPAMENTO INFORMÁTICO, HARDWARE, Outro equipamento informático	3.765,40					448,78				3.316,62	448,78	3.316,62			-448,78	
101	02	11	EQUIPAMENTO INFORMÁTICO, SOFTWARE, SOFTWARE DE APLICAÇÃO	14.024,94	1.812,55				6.105,55			773,45	6.880,29	6.879,00	7.919,39	1.039,10	-6.105,55	-773,45	
101	02	07	EQUIPAMENTO INFORMÁTICO, SOFTWARE, SOFTWARE DE REDE	3.275,28	311,89							167,08	3.130,47	167,08	3.275,28	144,81		-167,08	
101	02	99	EQUIPAMENTO INFORMÁTICO, SOFTWARE, OUTROS SOFTWARES	5.061,68					349,16				4.712,52	349,16	4.712,52			-349,16	
102	01	03	EQUIPAMENTO DE TELECOMUNICAÇÕES, EQUIP. TELECOM. E SISTEMAS INTERCOM. DE DIF. SONORA, Equip. de navegação por satélite	651,90	139,31							73,49	586,08	73,49	651,90	65,82		-73,49	
102	01	12	EQUIPAMENTO DE TELECOMUNICAÇÕES, EQUIP. TELECOM. E SISTEMAS INTERCOM. DE DIF. SONORA, TELESCOPIADORES (faz)	1.118,04					761,59				356,45	761,59	356,45			-761,59	
102	01	14	EQUIPAMENTO DE TELECOMUNICAÇÕES, EQUIP. TELECOM. E SISTEMAS INTERCOM. DE DIF. SONORA, TELEMOBIS	537,85					58,65				479,20	58,65	479,28			-58,65	
103	01	01	EQUIPAMENTO E MATERIAL DE ESCRITÓRIO E DE REPROGRAFIA, MOBILIÁRIO, Armários	6.127,99	208,96							104,50	6.023,53	104,50	6.127,99	104,46		-104,50	
103	01	03	EQUIPAMENTO E MATERIAL DE ESCRITÓRIO E DE REPROGRAFIA, MOBILIÁRIO, Bancos	1.047,47									1.047,47		1.047,47				
103	01	04	EQUIPAMENTO E MATERIAL DE ESCRITÓRIO E DE REPROGRAFIA, MOBILIÁRIO, Blocos de gavetas	1.097,24	254,38							33,91	876,77	33,91	1.097,24	220,47		-33,91	
103	01	05	EQUIPAMENTO E MATERIAL DE ESCRITÓRIO E DE REPROGRAFIA, MOBILIÁRIO, Cadeiras	3.430,57	225,00							30,00	3.235,57	30,00	3.430,57	195,00		-30,00	
103	01	10	EQUIPAMENTO E MATERIAL DE ESCRITÓRIO E DE REPROGRAFIA, MOBILIÁRIO, Mesas	1.220,36	923,59							123,14	419,91	123,14	1.220,36	800,45		-123,14	
103	01	12	EQUIPAMENTO E MATERIAL DE ESCRITÓRIO E DE REPROGRAFIA, MOBILIÁRIO, Secretarias	2.014,66									2.014,66		2.014,66				
103	01	99	EQUIPAMENTO E MATERIAL DE ESCRITÓRIO E DE REPROGRAFIA, MOBILIÁRIO, Outro mobiliário	41,40									41,40		41,40				
103	02	01	EQUIPAMENTO E MATERIAL DE ESCRITÓRIO E DE REPROGRAFIA, MÁQUINAS DE ESCRITÓRIO, AGRAFADORES	63,45									63,45		63,45				
103	02	03	EQUIPAMENTO E MATERIAL DE ESCRITÓRIO E DE REPROGRAFIA, MÁQUINAS DE ESCRITÓRIO, DATADORES/IMPRESSORES	68,07					12,85				55,22	12,85	55,22			-12,85	
Total .....				81.810,82	12.013,94	183,27			183,27	24.446,17			3.630,22	48.720,94	28.076,40	57.367,92	8.626,99	-24.262,90	-3.446,96

Data de Emissão : 2019/04/16

Classificador Geral				Patrimônio Inicial		Acréscimos Patrimoniais				Diminuições Patrimoniais			Patrimônio Final		Variação Patrimonial				
Cl.	Tipo	Bem	Designação	Bruto	Líquido	Aquisições	Reavaliações e outras alterações	Grandes reparações ou beneficiações	Total	Abates	Desvalorizações	Amortizações			Bruto	Líquido	Bruta	Líquida	
												Do exercício	Acumuladas	Total					
(1)			(2)	(3)	(4)	(5)	(6)	(7)	(8=5+6+7)	(9)	(10)	(11)	(12)	(13=9+10+11)	(14=3+8-9-10)	(15=4-12)	(16=14-3)	(17=15-4)	
103	02	04	EQUIPAMENTO E MATERIAL DE ESCRITÓRIO E DE REPROGRAFIA, MÁQUINAS DE ESCRITÓRIO, DE CALCULAR	28,94									28,94		28,94				
103	02	08	EQUIPAMENTO E MATERIAL DE ESCRITÓRIO E DE REPROGRAFIA, MÁQUINAS DE ESCRITÓRIO, FURACORES	26,17									26,17		26,17				
103	02	10	EQUIPAMENTO E MATERIAL DE ESCRITÓRIO E DE REPROGRAFIA, MÁQUINAS DE ESCRITÓRIO, SELOS BRANCOS E SIMETES	269,62									269,62		269,62				
103	02	99	EQUIPAMENTO E MATERIAL DE ESCRITÓRIO E DE REPROGRAFIA, MÁQUINAS DE ESCRITÓRIO, Outro equipamento de material de escritório	41,25									41,25		41,25				
103	03	01	EQUIPAMENTO E MATERIAL DE ESCRITÓRIO E DE REPROGRAFIA, EQUIPAMENTO DE REPROGRAFIA, fotocopiadoras	16.945,87	1.356,96							301,35	15.891,16	301,35	16.945,87	1.054,71		-301,35	
103	03	04	EQUIPAMENTO E MATERIAL DE ESCRITÓRIO E DE REPROGRAFIA, EQUIPAMENTO DE REPROGRAFIA, Máquinas de composição	24,11									24,11		24,11				
103	03	05	EQUIPAMENTO E MATERIAL DE ESCRITÓRIO E DE REPROGRAFIA, EQUIPAMENTO DE REPROGRAFIA, Máquinas de Encadernar	559,04	503,14							111,80	167,70	111,80	559,04	391,34		-111,80	
104	06	19	EQUIPAMENTO PARA INVESTIGAÇÃO, DE MEDIDA E DE UTILIZAÇÃO TEC, INSTRUMENTOS ÓPTICOS E EQUIPAMENTO FOTOGRÁFICO E CINEMATOGRAFIA, MÁQUINAS FOTOGRÁFICAS	97,46						97,46				97,46				-97,46	
107	01	26	EQUIPAMENTO DE CONFORTO, HIGIENE E DE UTILIZAÇÃO COMUM, MOBILIÁRIO E EQUIPAMENTO COMERCIAL (EXCETO MOBILIÁRIO DE ESCRIT.), VITRINAS	55,80	38,95							6,88	22,93	6,88	55,80	32,07		-6,88	
107	01	99	EQUIPAMENTO DE CONFORTO, HIGIENE E DE UTILIZAÇÃO COMUM, MOBILIÁRIO E EQUIPAMENTO COMERCIAL (EXCETO MOBILIÁRIO DE ESCRIT.), OUTRO MOBILIÁRIO E EQUIPAMENTO	166,23	140,91							20,78	30,10	20,78	166,23	120,13		-20,78	
107	02	12	EQUIPAMENTO DE CONFORTO, HIGIENE E DE UTILIZAÇÃO COMUM, ARTIGOS E UTENSÍLIOS DE DECORAÇÃO E CONFORTO, JOGOS DE TAPETES	785,70						61,20			724,50	61,20	724,50			-61,20	
107	03	02	EQUIPAMENTO DE CONFORTO, HIGIENE E DE UTILIZAÇÃO COMUM, EQUIP. DE ARRESCIMENTO DE AMBIENTE E AQUECEDORES DE ÁGUA DOM., AQUECEDORES	67,60						31,80			35,80	31,80	35,80			-31,80	
107	06	04	EQUIPAMENTO DE CONFORTO, HIGIENE E DE UTILIZAÇÃO COMUM, EQUIPAMENTO DE COZINHA, MÁQUINAS E APARELHOS DE COZINHA	747,00	382,27							95,36	459,79	95,36	747,00	287,21		-95,36	
107	06	99	EQUIPAMENTO DE CONFORTO, HIGIENE E DE UTILIZAÇÃO COMUM, EQUIPAMENTO DE COZINHA, OUTRO MATERIAL, APARELHOS E UTENSÍLIOS DE USO ESPECÍFICO	49,90	21,38							7,14	35,66	7,14	49,90	14,24		-7,14	
113	04	01	EQUIPAMENTO INDIVIDUAL (VESTUÁRIO CALÇADO) E/FINS ESPECIAIS, VESTUÁRIO E CALÇADO, VESTUÁRIO	249,00	7,88					84,58		7,88	164,50	92,38	164,50			-84,58	
Total .....				101.723,71	14.532,53	183,27			183,27	24.721,13		4.181,12	66.651,17	28.902,25	77.185,85	10.554,68		-24.537,94	-3.997,85

776  
11  
9

CONTA IMOBILIZADO : 42.6.2 - Outros Bens

Data de Emissão : 2019/04/16

Classificador Geral			Patrimônio inicial		Acréscimos Patrimoniais				Diminuições Patrimoniais				Patrimônio Final		Variação Patrimonial				
Cl.	Tipo	Bem	Designação	Bruto	Líquido	Aquisições	Reavaliações e outras alterações	Grandes reparações ou beneficiações	Total	Abates	Desvalorizações	Amortizações		Bruto	Líquido	Bruta	Líquida		
												Do exercício	Acumuladas					Total	
(1)			(2)	(3)	(4)	(5)	(6)	(7)	(8=5+6+7)	(9)	(10)	(11)	(12)	(13=9+10+11)	(14=3+8-9-10)	(15=14-12)	(16=14-3)	(17=15-4)	
113	04	02	EQUIPAMENTO INDIVIDUAL (VESTUÁRIO CALÇADO) PAFINS ESPECIAIS, VESTUÁRIO E CALÇADO, CALÇADO	15,00									15,00		15,00				
118	07	99	OUTROS BENS, MÁQUINAS, APARELHOS E FERRAMENTAS, MÁQUINAS E APARELHOS NÃO ESPECIFICADOS	114,12						9,89			104,23	9,89	104,23		-9,89		
Total .....				101.852,83	14.532,53				183,27	24.731,02			4.181,12	66.770,40	28.912,14	77.305,00	10.534,68	-24.547,75	-3.997,65

CONTA IMOBILIZADO : 42.9.3 - Cartografia Digital

Data de Emissão : 2019/04/16

Classificador Geral			Patrimônio inicial		Acréscimos Patrimoniais				Diminuições Patrimoniais				Patrimônio Final		Variação Patrimonial				
Cl.	Tipo	Bem	Designação	Bruto	Líquido	Aquisições	Reavaliações e outras alterações	Grandes reparações ou beneficiações	Total	Abates	Desvalorizações	Amortizações		Bruto	Líquido	Bruta	Líquida		
												Do exercício	Acumuladas					Total	
(1)			(2)	(3)	(4)	(5)	(6)	(7)	(8=5+6+7)	(9)	(10)	(11)	(12)	(13=9+10+11)	(14=3+8-9-10)	(15=14-12)	(16=14-3)	(17=15-4)	
104	07	99	EQUIPAMENTO PARA INVESTIGAÇÃO, DE MEDIDA E DE UTILIZAÇÃO TEC, EQUIPAMENTO DE DESENHO, TOPOGRAFIA E CARTOGRAFIA, OUTROS INSTRUMENTOS E MATERIAL DE USO ESPECÍFICO	254.783,04									254.783,04		254.783,04				
Total .....				254.783,04										254.783,04		254.783,04			

CONTA IMOBILIZADO : 42.9.4 - Elaboração de Mapas de Ruído

Data de Emissão : 2019/04/16

Classificador Geral			Patrimônio inicial		Acréscimos Patrimoniais				Diminuições Patrimoniais				Patrimônio Final		Variação Patrimonial				
Cl.	Tipo	Bem	Designação	Bruto	Líquido	Aquisições	Reavaliações e outras alterações	Grandes reparações ou beneficiações	Total	Abates	Desvalorizações	Amortizações		Bruto	Líquido	Bruta	Líquida		
												Do exercício	Acumuladas					Total	
(1)			(2)	(3)	(4)	(5)	(6)	(7)	(8=5+6+7)	(9)	(10)	(11)	(12)	(13=9+10+11)	(14=3+8-9-10)	(15=14-12)	(16=14-3)	(17=15-4)	
101	02	04	EQUIPAMENTO INFORMÁTICO, SOFTWARE, SOFTWARE DE BASE	89.849,76									89.849,76		89.849,76				
Total .....				89.849,76										89.849,76		89.849,76			



CONTA IMOBILIZADO : 42.9.4 - Elaboração de Mapas de Ruído

Data de Emissão : 2019/04/16

Classificador Geral				Patrimônio Inicial		Acréscimos Patrimoniais				Diminuições Patrimoniais			Patrimônio Final		Variação Patrimonial	
Cl.	Tipo	Bem	Designação			Aquisições	Reavaliações e outras alterações	Grandes reparações ou beneficiações	Total	Abates	Desvalorizações	Amortizações		Bruto	Líquido	Bruta
(1)	(2)	(3)	(4)	(5)	(6)							(7)	(8=5+6+7)			
104	03	99	EQUIPAMENTO PARA INVESTIGAÇÃO, DE MEDIDA E DE UTILIZAÇÃO TEC, EQUIPAMENTO DE MEDIDA DE FLUXO LÍQUIDOS/GASES DO MOV. MECÂNICO, OUTROS EQUIPAMENTOS E APARELHOS (MEDIDA/ENSAYO)	16.404,40								16.404,40		16.404,40		
Total .....				108.254,16								108.254,16		108.254,16		

CONTA IMOBILIZADO : 42.9.7 - Stand Em Madeira Pórmica 300x300

Data de Emissão : 2019/04/16

Classificador Geral				Patrimônio Inicial		Acréscimos Patrimoniais				Diminuições Patrimoniais			Patrimônio Final		Variação Patrimonial	
Cl.	Tipo	Bem	Designação			Aquisições	Reavaliações e outras alterações	Grandes reparações ou beneficiações	Total	Abates	Desvalorizações	Amortizações		Bruto	Líquido	Bruta
(1)	(2)	(3)	(4)	(5)	(6)							(7)	(8=5+6+7)			
107	01	99	EQUIPAMENTO DE CONFORTO, HIGIENE E DE UTILIZAÇÃO COMUM, MOBILIÁRIO E EQUIPAMENTO COMERCIAIS MISCILÂNEO DE ESCOLA, OUTRO MOBILIÁRIO E EQUIPAMENTO	1.728,03								1.728,03		1.728,03		
Total .....				1.728,03								1.728,03		1.728,03		

CONTA IMOBILIZADO : 42.9.8 - Equipamento e dispositivos de iluminação

Data de Emissão : 2019/04/16

Classificador Geral				Patrimônio Inicial		Acréscimos Patrimoniais				Diminuições Patrimoniais			Patrimônio Final		Variação Patrimonial	
Cl.	Tipo	Bem	Designação			Aquisições	Reavaliações e outras alterações	Grandes reparações ou beneficiações	Total	Abates	Desvalorizações	Amortizações		Bruto	Líquido	Bruta
(1)	(2)	(3)	(4)	(5)	(6)							(7)	(8=5+6+7)			
107	03	06	EQUIPAMENTO DE CONFORTO, HIGIENE E DE UTILIZAÇÃO COMUM, EQUIPAMENTO E DISPOSITIVOS DE ILUMINAÇÃO (INCLUIDOS DE LUCIUM), PROJECTORES E LUMINÁRIOS	172,32								172,32		172,32		
Total .....				172,32								172,32		172,32		

CONTA IMOBILIZADO : 42.9.8 - Equipamento e dispositivos de iluminação

Data de Emissão : 2019/04/16

Classificador Geral				Patrimônio inicial		Acréscimos Patrimoniais				Diminuições Patrimoniais			Patrimônio Final		Variação Patrimonial			
Cl.	Tipo	Ben	Designação	Bruto	Líquido	Aquisições	Reavaliações e outras alterações	Grandes reparações ou beneficiações	Total	Abates	Desvalorizações	Amortizações		Bruto	Líquido	Bruta	Líquida	
												Do exercício	Acumuladas					Total
(1)			(2)	(3)	(4)	(5)	(6)	(7)	(8=5+6+7)	(9)	(10)	(11)	(12)	(13=9+10+11)	(14=3+8-9-10)	(15=14-12)	(16=14-3)	(17=15-1)
107	03	99	EQUIPAMENTO DE CONFORTO, HIGIENE E DE UTILIZAÇÃO COMUM, EQUIPAMENTO E DISPOSITIVOS DE ILUMINAÇÃO (INCLUSIVE DE LEDS), OUTRO EQUIPAMENTO E DISPOSITIVO DE ILUMINAÇÃO	43,07									43,07	43,07				
Total .....				215,39									215,39	215,39				

CONTA IMOBILIZADO : 42.9.9 - Outras Imobilizações Corpóreas

Data de Emissão : 2019/04/16

Classificador Geral				Patrimônio inicial		Acréscimos Patrimoniais				Diminuições Patrimoniais			Patrimônio Final		Variação Patrimonial			
Cl.	Tipo	Ben	Designação	Bruto	Líquido	Aquisições	Reavaliações e outras alterações	Grandes reparações ou beneficiações	Total	Abates	Desvalorizações	Amortizações		Bruto	Líquido	Bruta	Líquida	
												Do exercício	Acumuladas					Total
(1)			(2)	(3)	(4)	(5)	(6)	(7)	(8=5+6+7)	(9)	(10)	(11)	(12)	(13=9+10+11)	(14=3+8-9-10)	(15=14-12)	(16=14-3)	(17=15-4)
106	05	06	EQUIPAMENTO E MATERIAL RECREATIVO, DESPORTIVO, EDUCACAO, CULTU , LIVROS, PUBLICAÇÕES E DOCUMENTOS , LIVROS	31,50	31,50									31,50	31,50			
106	05	99	EQUIPAMENTO E MATERIAL RECREATIVO, DESPORTIVO, EDUCACAO, CULTU , LIVROS, PUBLICAÇÕES E DOCUMENTOS , OUTRAS PUBLICAÇÕES E DOCUMENTOS	53,20	53,20									53,20	53,20			
107	02	15	EQUIPAMENTO DE CONFORTO, HIGIENE E DE UTILIZAÇÃO COMUM, ARTIGOS E UTENSÍLIOS DE DECORAÇÃO E CONCRETO, QUADROS E MOLDBRAS	3.289,48									3.289,48	3.289,48				
116	07	03	OUTROS BENS , MÁQUINAS, APARELHOS E FERRAMENTAS , FERRAMENTAS E UTENSÍLIOS	1.255,09									1.255,09	1.255,09				
116	08	01	OUTROS BENS , ELEMENTOS DIVERSOS , ENCRERADOS	145,90									145,90	145,90				
Total .....				4.735,97	84,70								4.691,27	4.735,97	84,70			

# Outros Documentos

202  
7/8  
S  
S



AMTSM



ENTIDADE		RESUMO DIÁRIO DE TESOUREARIA Nº. 261						DATA	ANO	PÁGINA
AMTSM		Data : 2018/12/31						2019/04/16	2018	1
CONTA	CX/BC	DESIGNAÇÃO	ANTERIOR		DO DIA		ACUMULADO		SALDO	
			DÉBITO	CRÉDITO	DÉBITO	CRÉDITO	DÉBITO	CRÉDITO	DEVEDOR	CREDO
11		CAIXA	54.260,30	67.496,57	13.587,57	351,30	67.847,87	67.847,87		
11.1		Caixa A - Principal	52.796,70	66.382,97	13.587,57	1,30	66.384,27	66.384,27		
	1	Caixa Principal	52.796,70	66.382,97	13.587,57	1,30	66.384,27	66.384,27		
11.8		Fundo de Maneio	1.463,60	1.113,60		350,00	1.463,60	1.463,60		
11.8.1		Comunicações (02.02.09)	66,80	31,80		35,00	66,80	66,80		
	2	Fundo de Maneio - 02.02.09	66,80	31,80		35,00	66,80	66,80		
11.8.2		Material de Escritório (02.01.08)	365,41	265,41		100,00	365,41	365,41		
	3	Fundo de Maneio - 02.01.08	365,41	265,41		100,00	365,41	365,41		
11.8.3		Limpeza e Higiene (02.01.04)	256,75	216,75		40,00	256,75	256,75		
	6	Fundo de Maneio - 02.01.04	256,75	216,75		40,00	256,75	256,75		
11.8.4		Bens não duradouros (02.01.21)	477,24	402,24		75,00	477,24	477,24		
	7	Fundo de Maneio - 02.01.21	477,24	402,24		75,00	477,24	477,24		
11.8.5		Almoços (02.02.25.09)	297,40	197,40		100,00	297,40	297,40		
	8	Fundo de Maneio - 02.02.25.09	297,40	197,40		100,00	297,40	297,40		
12		DEPÓSITOS EM INSTITUIÇÕES FINANCEIRAS	1.744.691,37	1.472.353,87	13.449,10	135.554,12	1.758.140,47	1.607.907,99	150.232,48	
12.1		CAIXA GERAL DE DEPÓSITOS	96.886,61	56.750,59	160,43	669,44	97.047,04	57.420,03	39.627,01	
	0035/00041133130	CGD	65.108,12	56.564,59	160,43	669,44	65.268,55	57.234,03	8.034,52	
	0035/00043437430	CGD	31.778,49	186,00			31.778,49	186,00	31.592,49	
12.2		Novo Banco	448.235,26	348.943,57	13.288,67	25.656,42	461.523,93	374.599,99	86.923,94	
	0007/00393100002	0010	36.885,02	15.778,75	8.700,99		45.586,01	15.778,75	29.807,26	
	0007/00393110008	0010	410.353,11	333.164,82	4.587,68	25.656,42	414.940,79	358.821,24	56.119,55	
	0007/00838398064	0010	997,13				997,13		997,13	
12.4		Banco BIC Português	127.224,33	124.116,82			127.224,33	124.116,82	3.107,51	
	0079/14845686101	BIC	127.224,33	124.116,82			127.224,33	124.116,82	3.107,51	
12.5		BANCO BPI	1.072.345,17	942.542,89		109.228,26	1.072.345,17	1.051.771,15	20.574,02	
	0010/39037070101	BPI	1.072.345,17	942.542,89		109.228,26	1.072.345,17	1.051.771,15	20.574,02	
TOTAL DE DISPONIBILIDADES			1.798.951,67	1.539.850,44	27.036,67	135.905,42	1.825.988,34	1.675.755,86	150.232,48	
DOCUMENTOS										
DOTAÇÕES ORÇAMENTAIS			1.657.640,65	1.432.389,75	13.288,67	122.157,42	1.670.929,32	1.554.547,17	116.382,15	
DOTAÇÕES NÃO ORÇAMENTAIS			86.661,42	52.811,09			86.661,42	52.811,09	33.850,33	

204  
77  
B  
C



**Relação Nominal dos Responsáveis**

Gerência	01 de Janeiro a 31 de Dezembro de 2018					
Nome	Situação na Entidade	Remuneração líquida auferida	Período de responsabilidade	Morada		
Joaquim Jorge Ferreira	Presidente do Conselho Directivo	€ 0,00	01/01/2018 a 31/12/2018	Rua Augusto Brandão, 59, Cucujães, 3720-837 Vila de Cucujães Oliveira de Azeméis		
Margarida Maria de Sousa Correia Belém	Vogal do Conselho Directivo	€ 0,00	01/01/2018 a 31/12/2018	Travessa da Ribeira, Arouca, 4540-148 Arouca		
Joaquim José Pinto Moreira	Vogal do Conselho Directivo	€ 0,00	01/01/2018 a 31/12/2018	Rua das Cassufas, 725, 4500 Anta e Guetim		
Joaquim Manuel Boavida dos Santos Costa	Secretário - Geral	€ 27 771,70	01/01/2018 a 31/12/2018	Rua Heróis de Ultramar, n.º 1114, Vilar de Andorinho 4400-252 Vila Nova de Gaia		

O Dirigente responsável pela área Administrativa e Financeira






Ano 2018

FL. 1/5

### Mapa de Fundos de Maneio

Gerência	1 de Janeiro a 31 de Dezembro de 2018	
Titular do Fundo de Maneio	Sofia Damas	
Dotação Orçamental	02.02.09 Transporte e Comunicações - € 7.000,00	
Valor do fundo	€ 35,00	
Data de constituição	22 de fevereiro de 2018	

Ordem de pagamento			Ordem de pagamento			Ordem de pagamento		
N.º	Data	Valor	N.º	Data	Valor	N.º	Data	Valor
205	transporte 02/05/2018	€ 31,80		transporte	€ 31,80		transporte	€ 31,80
	a transportar	€ 31,80		a transportar	€ 31,80		total	€ 31,80

O Dirigente responsável pela área  
Administrativa e Financeira

O Membro do executivo responsável pela área  
Administrativa e Financeira

Handwritten marks and numbers in the top right corner, including a blue scribble, the number '206', and other illegible marks.



AMTSM

Ano 2018

FL. 2/5

**Mapa de Fundos de Maneio**

Gerência	1 de Janeiro a 31 de Dezembro de 2018	
Titular do Fundo de Maneio	Sofia Damas	
Dotação Orçamental	02.01.04 - Limpeza e Higiene - € 1.600,00	
Valor do fundo	€ 40,00	
Data de constituição	22 de fevereiro de 2018	


N.º	Ordem de pagamento		Ordem de pagamento		Ordem de pagamento		Valor	
	Data	Valor	N.º	Data	Valor	N.º		Data
	transporte			transporte	€ 172,26		transporte	€ 216,75
148	03/04/2018	€ 15,75	474	02/11/2018	€ 8,00			
206	02/05/2018	€ 39,83	543	03/12/2018	€ 3,95			
257	01/06/2018	€ 21,46	544	03/12/2018	€ 8,53			
351	26/07/2018	€ 23,95	545	03/12/2018	€ 24,01			
434	01/10/2018	€ 39,98						
473	02/11/2018	€ 31,29						
	<b>a transportar</b>	<b>€ 172,26</b>		<b>a transportar</b>	<b>€ 216,75</b>		<b>total</b>	<b>€ 216,75</b>

(Unidade: euros)

O Dirigente responsável pela área  
Administrativa e Financeira

O Membro do executivo responsável pela área  
Administrativa e Financeira

207



Ano **2018**

FL. 3/5

### Mapa de Fundos de Maneio

Gerência	1 de Janeiro a 31 de Dezembro de 2018	
Titular do Fundo de Maneio	Sofia Damas	
Dotação Orçamental	02.01.21 - Bens Não Duradouros - € 42.950,00	
Valor do fundo	€ 75,00	
Data de constituição	22 de fevereiro de 2018	

N.º	Ordem de pagamento		Ordem de pagamento		Ordem de pagamento		Valor	
	Data	Valor	N.º	Data	Valor	N.º		Data
	transporte			transporte	€ 219,34		transporte	€ 421,24
149	03/04/2018	€ 6,96	349	26/07/2018	€ 13,54	600	31/12/2018	€ 0,75
150	03/04/2018	€ 32,20	350	26/07/2018	€ 50,00	601	31/12/2018	€ 44,38
151	03/04/2018	€ 1,78	433	01/10/2018	€ 22,69			
152	03/04/2018	€ 14,01	475	02/11/2018	€ 24,98			
153	03/04/2018	€ 20,00	476	02/11/2018	€ 4,29			
207	02/05/2018	€ 20,00	477	02/11/2018	€ 4,00			
208	02/05/2018	€ 37,98	546	03/12/2018	€ 11,45			
258	01/06/2018	€ 1,50	547	03/12/2018	€ 6,98			
259	01/06/2018	€ 30,00	548	03/12/2018	€ 8,56			
260	01/06/2018	€ 18,20	549	03/12/2018	€ 13,42			
308	02/07/2018	€ 1,48	550	03/12/2018	€ 22,99			
309	02/07/2018	€ 35,23	599	31/12/2018	€ 19,00			
	<b>a transportar</b>	<b>€ 219,34</b>		<b>a transportar</b>	<b>€ 421,24</b>		<b>total</b>	<b>€ 466,37</b>

(Unidade: euros)

O Dirigente responsável pela área Administrativa e Financeira

O Membro do executivo responsável pela área Administrativa e Financeira





Ano **2018**

FL. 4/5

**Mapa de Fundos de Maneio**

Gerência	1 de Janeiro a 31 de Dezembro de 2018	
Titular do Fundo de Maneio	Sofia Damas	
Dotação Orçamental	02.01.08 - Material de Escritório - € 3.800,00	
Valor do fundo	€ 100,00	
Data de constituição	22 de fevereiro de 2018	

Ordem de pagamento			Ordem de pagamento			Ordem de pagamento		
N.º	Data	Valor	N.º	Data	Valor	N.º	Data	Valor
	transporte			transporte	€ 113,43		transporte	€ 342,20
154	03/04/2018	€ 4,99	347	26/07/2018	€ 46,11			
261	01/06/2018	€ 16,84	348	26/07/2018	€ 19,90			
262	01/06/2018	€ 71,71	539	03/12/2018	€ 1,89			
263	01/06/2018	€ 4,77	540	03/12/2018	€ 4,38			
306	02/07/2018	€ 9,99	541	03/12/2018	€ 79,70			
307	02/07/2018	€ 5,13	603	31/12/2018	€ 76,79			
	<b>a transportar</b>	<b>€ 113,43</b>		<b>a transportar</b>	<b>€ 342,20</b>		<b>total</b>	<b>€ 342,20</b>

(Unidade: euros)

O Dirigente responsável pela área Administrativa e Financeira

O Membro do executivo responsável pela área Administrativa e Financeira

Handwritten initials and the number 209.



Ano 2018

FL. 5/5

### Mapa de Fundos de Maneio

Gerência	1 de Janeiro a 31 de Dezembro de 2018
Titular do Fundo de Maneio	Sofia Damas
Dotação Orçamental	02.02.25.09 - Almoços - € 44.800,00
Valor do fundo	€ 100,00
Data de constituição	22 de fevereiro de 2018

Ordem de pagamento		Ordem de pagamento		Ordem de pagamento		(Unidade: euros)	
N.º	Data	Valor	N.º	Data	Valor	N.º	Data
	transporte			transporte			transporte
305	02/07/2018	€ 39,50			€ 246,05		
435	01/10/2018	€ 70,10					
542	03/12/2018	€ 87,80					
602	31/12/2018	€ 48,65					
	<b>a transportar</b>	<b>€ 246,05</b>		<b>a transportar</b>	<b>€ 246,05</b>		<b>total</b>

O Dirigente responsável pela área  
Administrativa e Financeira

O Membro do executivo responsável pela área  
Administrativa e Financeira

Handwritten initials and the number 210.



Ano 2018

FL. 1/1

### Síntese das Reconciliações Bancárias

Gerência	1 de Janeiro a 31 de Dezembro de 2018				
	(Unidade: euros)				
Instituição bancária		Saldo em 31/12/2018 a)	Saldo contabilístico b)	Observações	c)
Banco	N.º de conta				
Caixa Geral de Depósitos	0558041133130	€ 8 540,53	€ 8 034,52	(1)	
Caixa Geral de Depósitos	0558043437430	€ 31 592,49	€ 31 592,49		
Novo Banco	60139310000.2	€ 29 807,26	€ 29 807,26		
Novo Banco	60139311000.8	€ 67 953,68	€ 56 119,55	(1)	
Novo Banco	00838398064	€ 997,13	€ 997,13		
Banco BIC	1484568610001	€ 3 107,51	€ 3 107,51		
Banco BPI	03903707001	€ 129 802,28	€ 20 574,02	(1)	
<b>TOTAL</b>			<b>€ 150 232,48</b>		

O Dirigente responsável pela área Administrativa e Financeira

O Membro do executivo responsável pela área Administrativa e Financeira

Handwritten initials and marks at the top right of the page.

MAPA SÍNTESE DA RECONCILIAÇÃO BANCÁRIA

PERÍODO DE 2018/01/02 A 2018/12/31

212  
Pág. 1

Instituição Bancária		Saldo do Extracto Bancário	Saldo Contabilístico	Observações	
Banco	N.º de Conta				
0007	0010	00393100002	29.807,26	29.807,26	
0007	0010	00393110008	68.205,35	56.119,55	(1)
0007	0010	00838398064	997,13	997,13	
0010	BFI	39037070101	129.802,28	20.574,02	(1)
0035	CGD	00041133130	8.543,53	8.034,52	(1)
0035	CGD	00043437430	31.592,49	31.592,49	
0079	BIC	14845686101	3.107,51	3.107,51	
		Total	150.232,48		

**Anexo 1 - Mapa das participações da entidade**

Gerência 01 de Janeiro a 31 de Dezembro de 2018

A. Participações em entidades societárias											
Entidade Participada		N.I.P.C.	Tipo de entidade	CAE	Capital	Participação no final do exercício		Forma da realização do capital		Obs.	
Denominação	1					Valor nominal subscrito	%	Valor nominal realizado	Meios monetários (montante)		Em espécie (montante)
PERM, EIM	1	2	3	4	5	6	7	8	9	10	11
		509042201	Sociedade Anónima	68200	50 000,00 €	25 500,00 €	51%				

213  


AD  
B  
S