



AMTSM

CONSELHO DIRETIVO da AMTSM

Reunião de 26/04/2018

Decisão

Parcerias Fiscais - Remeter à AR

Joquim Jorge Pereira

H
h.

DOCUMENTOS DE PRESTAÇÃO DE CONTAS

EXERCÍCIO ECONÓMICO DE 2017

(Este documento é constituído por 211 páginas, devidamente numeradas, de 1 a 211, e encontra-se lacrado)

ASSEMBLEIA INTERMUNICIPAL da AMTSM

Reunião de 26/04/2018

Decisão

APROVADA


Joquim Jorge Pereira
Joquim

RELATÓRIO DE GESTÃO

[Handwritten marks and signatures]



AMTSM



Handwritten initials and signatures: 'AS' in a circle, a vertical line, and a signature 'J. A. L.' with 'bi' below it.

Índice

1.	INTRODUÇÃO	4
2.	ATIVIDADES DESENVOLVIDAS	5
2.1.	Sistema de Tratamento de Águas Residuais	5
2.2.	Parque Empresarial de Recuperação de Materiais (PERM)	9
2.3.	Centro de Recolha /Canil Intermunicipal da AMTSM (CIAMTSM).....	13
2.4.	Transportes e Comunicações	17
2.4.1.	Expansão e reforço da capacitação das Áreas de Acolhimento Empresarial do Entre Douro e Vouga	17
2.4.2.	Retificação da EN 224-1 e execução da Variante a Carregosa.....	20
2.5.	Fundos Comunitários	21
2.5.1.	SIAAC “Internacionalização”	21
2.5.2.	Sensibilização Ambiental.....	24
2.5.3.	Valorização de Resíduos.....	25
2.6.	Promoção e Divulgação da Sub-Região.....	27
2.6.1.	Bolsa Turismo de Lisboa (BTL).....	27
2.6.2.	Porto Canal.....	28
2.6.3.	Estatística	29
2.7.	Apoios Externos - AMTSM.....	31
2.7.1.	Apoio Jurídico - modalidade avença	31
2.7.2.	Assessoria Técnica – “Portugal 2020 – Estratégia para a Sub-região”	31
3.	RECURSOS HUMANOS.....	33
3.1.	Mapa de Pessoal	33



4.	ANÁLISE DA SITUAÇÃO ECONÓMICA E FINANCEIRA	34
4.1.	Análise da Situação Económica.....	34
4.2.	Análise da Situação Financeira.....	51
5.	EVOLUÇÃO DAS DÍVIDAS.....	55
6.	PROPOSTA DE APLICAÇÃO DE RESULTADOS.....	56

A

4

M

J

L

Em conformidade com o que está preceituado no número 13, do Decreto-Lei n.º 54-A/99, de 22 de fevereiro, que aprova o Plano Oficial de Contabilidade para as Autarquias Locais (POCAL), apresentamos de seguida o Relatório de Gestão referente ao exercício de 2017.

1. INTRODUÇÃO

A apresentação do Relatório e Contas da atividade de qualquer instituição deve constituir um momento marcante na avaliação das atividades desenvolvidas na Instituição.

O Plano Plurianual de Investimentos e o Orçamento, pela sua natureza, e sem prejuízo das preocupações de rigor que se deve observar na sua elaboração, são documentos que procuram na experiência vivida, programar a atividade para um ciclo temporal, normalmente coincidente com o ano civil.

Decorrendo da sua natureza, a execução do Orçamento e do PPI está sujeita a uma série de contingências que têm reflexos na forma e grau de execução do que previamente se concebeu.

Desde logo, a necessidade de resposta atempada a desafios colocados não pode dar origem a documentos cuja rigidez inviabilize uma análise/adaptação flexível às necessidades e fins a que se propõem.

De certa forma, a execução do Orçamento e do PPI, condiciona a análise dos documentos de prestação de contas, a qual não deve ficar “prisoneira” dos respetivos orçamentos e planos de atividade, mas antes constituir uma crítica às opções tomadas e a sua coerência com as efetivas necessidades da Associação e encontrar as respetivas justificações para os desvios que se verifiquem.

O exercício económico de 2017 foi caracterizado essencialmente pela continuidade de projetos provenientes de 2016.

Destaque ainda para a continuidade do contrato de “Prestação de Serviços de Operação e Manutenção dos Sistemas de Drenagem e Tratamento de Águas Residuais da AMTSM” celebrado entre a AMTSM e a Luságua, S.A. e o início do Procedimento de Concurso Limitado por Prévia Qualificação com publicidade internacional “*Contrato de Operação, Reabilitação e Manutenção do Sistema de Tratamento de Águas Residuais da AMTSM*” (STAR 2024), conforme deliberação do Conselho Diretivo de 30 de Junho de 2016, com um preço base de € 9.500,00,00, para 7 anos de prazo de execução

De uma forma geral, extraída da leitura das demonstrações financeiras e documentos em anexo, constata-se em relação ao orçamentado, um grau de execução de 28,01% nas despesas e de 29,80% nas receitas.

No que respeita ao Plano Plurianual de Investimentos (PPI), apresenta uma execução de 6,97%, justificado em grande parte pelo Projeto "Plano Promoção da Eficiência a Consumo (PPEC) da Energia Elétrica", no montante de € 353.100,00, não concorreu para a execução do PPI, dado a candidatura não ter sido aprovada e também pelo atraso na realização do projeto "Retificação da EN 224-1 e execução da Variante a Carregosa".

Foram efetuadas seis alterações ao Orçamento da Despesa, tendo ocorrido uma Revisão ao Orçamento para utilização do saldo de gerência.

De seguida, descreve-se o que de mais relevante ocorreu no exercício de 2017, começando pelas atividades desenvolvidas pela AMTSM (infraestruturas da AMTSM, estudos, projetos, formação profissional e outras iniciativas realizadas), passando por uma breve referência aos recursos humanos e terminando com a análise da situação económica e financeira.

2. ATIVIDADES DESENVOLVIDAS

Neste item, pretende-se descrever de uma forma genérica as principais atividades levadas a cabo pela Associação, a saber:

2.1. Sistema de Tratamento de Águas Residuais

Tal como em anos anteriores, a AMTSM continuou a fazer o acompanhamento e validação do funcionamento das suas infraestruturas, nomeadamente as ETAR, a Estação Elevatória e os Emissários, tendo sido realizadas as beneficiações que se verificaram necessárias para as dotar das melhores condições de funcionamento.

A AMSTM possui um conjunto de emissários com cerca de 20 km de extensão, assim como duas estações de tratamento (Ossela e Salgueiro) que servem os municípios de Oliveira de Azeméis, S. João da Madeira, Santa Maria da Feira e Vale de Cambra.



Handwritten initials and marks: 'B j', 'AS', 'M', 'L'.

Dada a complexidade do sistema e exigência de recursos humanos, quer em número de técnicos, quer nas suas qualificações técnicas a AMTSM decidiu que a gestão do sistema fosse realizada através da prestação de serviços que assegurem a operação e a manutenção dos sistemas de drenagem e tratamento de águas residuais; neste momento a prestação de serviços está a cargo da empresa Luságua, S.A..

A AMTSM é exclusiva e integralmente responsável pela gestão, manutenção, conservação e assistência técnica das infraestruturas que compõem o STAR. A AMTSM é considerada pela Entidade Reguladora dos Serviços de Águas e Resíduos, I. P. (abreviadamente designada por ERSAR, IP) como entidade gestora em alta, sendo os municípios/empresas/concessionários entidades gestoras em baixa.

O Sistema de Tratamento de Águas Residuais (STAR) da AMTSM tem como principal objetivo, a drenagem e tratamento dos efluentes provenientes das redes municipais.

Pretende-se, pois, realizar o seguinte:

1. Drenagem dos efluentes através dos Emissários Poente, Emissário Nascente e Emissário Final, no Sub-Sistema do Salgueiro e Emissário de Lixiviados, Emissário de São Pedro de Castelões e Emissário Final no Sub-Sistema de Ossela. O tratamento será realizado nas Estações de Tratamento de Águas Residuais do Salgueiro e de Ossela;
2. Levar a cabo a reabilitação dos sistemas de emissários após diagnóstico realizado com inspeção vídeo e elaboração do cadastro numa extensão de 15.200 metros;
3. Instalar novos equipamentos na ETAR de Salgueiro, nomeadamente na elevação inicial, obra de entrada, decantadores secundários, tratamento de lamas, digestão e cogeração, assim como nas diversas instalações elétricas e de automação;
4. Instalar novo equipamento na ETAR de Ossela, nomeadamente na estação elevatória, obra de entrada, tratamento biológico, tratamento de lamas, assim como nas diversas instalações elétricas e de automação;

Alguns elementos relevantes:

Data de contrato: 13 de junho de 2017;

Valor de adjudicação: 9.494.908,29 €

Prazo de execução do contrato: O Contrato vigorará pelo prazo de 7 anos a contar da data do visto do Tribunal de Contas, decorrente de Procedimento de Concurso Limitado por Prévia Qualificação com publicidade Internacional, "Contrato de Operação, Reabilitação e Manutenção do Sistema de Tratamento

de Águas Residuais da AMTSM” (STAR 2024), conforme deliberação do Conselho Diretivo de 30 de junho de 2016.

Local da obra: Concelhos de Oliveira de Azeméis, S. João da Madeira, Santa Maria da Feira e Vale de Cambra.

Situação do projeto: Processo Visado pelo Tribunal de Contas, com o número 2653/2017 em Sessão Diária de Visto da 1ª Secção do TC de 2017/11/17

O ano de 2017, caracterizou-se pela continuidade da “Prestação de serviços de Operação e Manutenção do Sistema de Drenagem e Tratamento de Águas Residuais da AMTSM”, que terminou a três de março de 2017.

De assinalar que em 2017, já estavam previstos 7 meses de novo contrato; contudo, e por vicissitudes diversas, não foi possível dar início ao novo contrato em 2017.


Na reunião do Conselho Diretivo de 23 de fevereiro de 2017, foi deliberado prorrogar o prazo do contrato de “Prestação de serviços de operação e manutenção dos sistemas de drenagem e tratamento de águas residuais da AMTSM”, encontrando-se reunidos os pressupostos para, e na medida do estritamente necessário e por motivos de urgência imperiosa proceder, com caráter excecional, até a obtenção do visto prévio do Tribunal de Contas no contrato a celebrar com o adjudicatário do procedimento do concurso público internacional.

A prestação de serviços abrange as infraestruturas que seguidamente se enumeram:

1) ETAR de Ossela

Os encargos da exploração serão liquidados pela AMTSM, que os fará repercutir sobre os Municípios utilizadores e Concessionários, sendo a repartição dos custos fixos efetuada de acordo com a população – equivalente; os custos variáveis, por sua vez, serão repartidos de acordo com as medições de caudal, reportados a cada Município.

A descarga de efluentes por parte de empresas e particulares nas duas ETAR, do Salgueiro e de Ossela, é autorizada tendo em conta o tipo de efluente, sendo cobrada uma taxa de € 50,00 por dia de descarga e uma tarifa de € 1,06/m³ de efluente a tratar, conforme deliberação da Assembleia Intermunicipal de 27 de novembro de 2003.



2) Estação e Conduta Elevatória Final

No decurso do exercício económico de 2017, estes equipamentos funcionaram normalmente, não tendo sido necessária qualquer reparação, isto é, não houve encargos acrescidos com estes equipamentos.

3) Emissário de Transporte de Lixiviados e de S. Pedro de Castelões

No decurso do exercício económico de 2017, este equipamento funcionou normalmente, não tendo sido necessária qualquer reparação, isto é, não houve encargos acrescidos com este equipamento.

4) ETAR do Salgueiro

Os encargos da exploração serão liquidados pela AMTSM, que os fará repercutir sobre os Municípios utilizadores e concessionários, sendo a repartição dos custos fixos efetuada de acordo com a população – equivalente; os custos variáveis, por sua vez, serão repartidos de acordo com as medições de caudal, reportados a cada Município.

No seguimento do interesse manifestado pelo Município de Santa Maria da Feira em utilizar a ETAR do Salgueiro e todo o seu Sistema, que passou a ser designado por *Sistema de Tratamento de Águas Residuais do Salgueiro*, e após reunião com os técnicos dos Municípios envolvidos foram aprovadas as percentagens de afetação da infraestrutura aos municípios e a respetiva repartição de custos, conforme se segue:

- a) *ETAR DO SALGUEIRO* – 42,75% (€ 1.003.175,18) ao Município de São João da Madeira; 48,25% (€ 1.132.015,40) ao Município de Oliveira de Azeméis; e 9,00% (€ 211.198,47) ao Município de Santa Maria da Feira;
- b) *EMISSÁRIOS NASCENTE E POENTE* – 63,60% (€ 1.082.397,97) ao Município de São João da Madeira; 18,55% (€ 315.699,41) ao Município de Oliveira de Azeméis; e 17,85% (€ 303.786,22) ao Município de Santa Maria da Feira;
- c) *EMISSÁRIO FINAL* – 51,11% (€ 169.838,11) ao Município de São João da Madeira; 38,13% (€ 126.705,67) ao Município de Oliveira de Azeméis; e 10,76% (€ 35.755,39) ao Município de Santa Maria da Feira.

Contudo, um aspeto relevante a ter em linha de conta para o futuro deste sistema é o fato da vida útil das infraestruturas que constituem os subsistemas já contarem com cerca de 30 anos onde, ainda se verifica uma taxa de infiltração significativa de caudais indevidos, pese embora as intervenções de reabilitação entretanto efetuadas.

[Handwritten marks: a large 'A', a 'J', and several illegible signatures]

Julgou-se, portanto, oportuno fazer-se uma reanálise ao desempenho de todo o Sistema para eventuais acertos ou ajustamentos que fossem necessários e mais adequados à realidade existente, numa altura em que se irá reavaliar todo este sistema, tendo sido incorporados no novo concurso, com a possibilidade de implementar trabalhos necessários à reabilitação do sistema nas suas múltiplas vertentes. Trata-se de trabalhos que estão perfeitamente enquadrados nas tipologias das operações integradas na Gestão Eficiente do Ciclo Urbano da Água, conforme artigo 95º, da Portaria n.º 57-B/2015, de 27 de fevereiro (Regulamento específico do domínio da sustentabilidade e eficiência no uso de recursos – POSEUR).

2.2. Parque Empresarial de Recuperação de Materiais (PERM)

2.2.1. Introdução

Os veículos em fim de vida (VFV), tornaram-se uma área prioritária de ação na gestão de resíduos metálicos produzidos na UE, o que levou à introdução gradual de legislação para as atividades associadas aos VFV.

Consciente do problema e no sentido de encontrar soluções, a AMTSM, procedeu à elaboração de um plano, designado por Plano Diretor Intermunicipal do Entre Douro e Vouga (PDIEDV), cujo relatório final constatou a existência de 88 depósitos de sucatas, registados em nome de 65 empresários, na sua maioria não licenciados. A maior parte era constituída por depósitos de pequena dimensão, sem condições mínimas de permanência na atividade.

2.2.2. Caracterização do Projeto

Na sequência do PDIEDV, a AMTSM procedeu à elaboração de um projeto que viesse a dar resposta ao problema. Surge assim o projeto do PERM localizado na freguesia de Pigeiros, em Santa Maria da Feira.

O PERM destina-se preferencialmente ao armazenamento e recuperação de materiais, nomeadamente, VFV, resíduos metálicos, resíduos elétricos, eletrónicos e afins, tendo as seguintes características:

- Área Total Bruta: 432.000 m²;


- Lotes: inicialmente, 116, com uma área de 2.000 m²; posteriormente 75 lotes, com área variável de 2.000 m² a 16.000 m²;
- Estacionamento: será assegurado dentro de cada lote de acordo com o P.D.M., prevendo-se um total de 2.936 lugares para veículos ligeiros e pesados;
- Área Total do Estacionamento: 29.355 m²;
- Área Total de Arruamentos: 59.500 m²;
- Área Total de Passeios: 24.670 m²;
- Área destinada a equipamentos: 27.620 m²;
- Área total de zonas verdes: 200.300 m².

Pretende-se com a concretização deste projeto, em termos gerais, atingir os seguintes objetivos:

- Criação de uma área de acolhimento empresarial concebida de raiz para o setor da recuperação e reciclagem de materiais;
- Melhoria e controlo das condições de exercício de atividade de recuperação e comercialização de materiais;
- Relocalização das organizações empresariais dedicadas ao setor localizadas na área territorial da AMTSM;
- Criação de serviços específicos de utilidade coletiva nas áreas da recuperação e reciclagem de materiais;
- Permitir o desenvolvimento de indústrias tecnológicas relacionadas com a recuperação de materiais;
- Potenciar o desenvolvimento e a criação de novos postos de trabalhos.

Trata-se de um projeto cujo valor global ronda os 17 milhões de euros, com financiamento FEDER de 8.625.054,75€ e com taxa de financiamento de aproximadamente 63%.

O Projeto consistia, originariamente, na criação de um parque industrial destinado à ocupação por operadores de Veículos em Fim de Vida, e outras atividades de reciclagem e recuperação de materiais, que permitirá congregar no mesmo espaço as atividades dos referidos operadores, proporcionando melhores condições de trabalho e de proteção ambiental. O projeto previa albergar operadores de VFV que realizem uma ou mais das seguintes operações, conforme os materiais em causa: descontaminação, armazenamento provisório, triagem, separação, desmantelamento, entre outras. Acresce ainda o facto de



que com a atracção dos operadores de VFV para o Projeto, eliminar-se-iam, em teoria, dezenas de focos de potencial poluição espalhados um pouco por toda a área de influência da AMTSM.

Contudo, face à conjuntura desfavorável que se atravessou no período da comercialização dos lotes era expectável que as atividades de reutilização/valorização de VFV sofressem uma forte diminuição. Deste modo, por precaução, providenciou-se a permissão de instalação de outras unidades nos espaços que eventualmente fiquem livres. Para isso, foi instruído um processo de alargamento de âmbito do Estudo de Impacte Ambiental, que foi submetido a parecer da CCDRN tendo merecido concordância do Sr. Secretário de Estado do Ambiente e do Ordenamento do Território, através do ofício nº 2123 de 03-05-2012.

A sua missão incide na criação, gestão e dinamização de áreas de acolhimento empresarial, incluindo a conceção, construção, comercialização, gestão e exploração do parque empresarial para a recuperação de materiais (PERM) das Terras de Santa Maria; a elaboração de todos os estudos e projetos necessários à conceção, construção gestão e exploração do PERM; o desenvolvimento conjunto de ações que visem a promoção do mesmo, designadamente junto de todos os eventuais interessados em ali sediar a sua empresa; acessoriamente, a sociedade poderá desenvolver atividades e operações relacionadas direta ou indiretamente, no todo ou em parte, com o objeto principal, e adquirir, alienar, onerar, locar ou construir quaisquer outros direitos reais sobre imóveis necessários à prossecução do seu objeto social.

2.2.3. Financiamento

Face aos elevados recursos financeiros a disponibilizar na fase de investimento, concluiu-se que o projeto só seria concretizável através de uma parceria público-privada, onde o parceiro privado a selecionar por concurso público internacional ficaria responsável pelo financiamento, execução e comercialização dos lotes e gestão da AAE, assumindo os riscos financeiros do negócio.

Para o efeito foi constituída uma Sociedade de Capitais Maioritariamente Públicos com um capital social de € 50.000,00 (cinquenta mil euros), dos quais 51% detidos pela AMTSM e os restantes 49% pelo consórcio privado selecionado, através de concurso público internacional.

O PERM, EIM, número único de matrícula e pessoa coletiva 509 042 201, registado na Conservatória do Registo Predial/Comercial de São João da Madeira, com sede na Rua de Milheirós de Poiares, Edifício Villa Balbina, São João da Madeira, com o capital estatutário de 50.000,00 euros, integralmente realizado, iniciou a sua atividade no final do 1º semestre de 2009, conforme deliberação da Associação de Municípios de Terras de Santa Maria (AMTSM).

A sociedade comercial constituída reveste a forma de Sociedade Anónima, enquadra-se no regime jurídico do sector empresarial local nos termos da Lei 50/2012, de 31 de agosto e tem como objeto social a criação, gestão, dinamização e exploração do PERM.

Em 30 de Junho de 2009 foi formalizada junto do ON2, para financiamento da construção da Área de Acolhimento Empresarial, a candidatura que teve a designação: Nº NORTE-07-0363-FEDER-000014, "Parque Empresarial de Recuperação de Materiais". Em 19 de Setembro de 2011 foi aprovada pela Autoridade de Gestão

Paralelamente, foi necessário levar a cabo vários procedimentos administrativos, para instrução global do processo, nomeadamente:

- A suspensão parcial do PDM de Santa Maria da Feira, cuja publicação ocorreu no dia 16 de fevereiro de 2012;
- A prorrogação da Declaração de Impacte Ambiental (DIA) por mais dois anos, ou seja, até 16 de novembro de 2013;
- O alargamento da definição de âmbito;
- A declaração de utilidade pública, da expropriação dos bens imóveis necessários à construção do PERM de parcelas de terreno a expropriar com uma área total de 432.386m².

Posteriormente, foi formalizada uma reformulação da candidatura que teve a designação NORTE-07-0636-FEDER-000050, tendo em vista uma valorização do Parque, com o conseqüente aumento da comparticipação FEDER.

A duração máxima da parceria, de acordo com o Caderno de Encargos (ponto 2.3), será de 20 anos, podendo a Entidade Adjudicante pôr termo à mesma a todo o tempo, designadamente logo que tenham sido alienados todos os lotes que irão compor o PERM, adquirindo a participação do privado.

A Assembleia Geral é formada pelo acionista Associação de Municípios (51 %) e Parceiro Privado (49%), sendo a sua Mesa constituída por um Presidente, um Vice-Presidente e um Secretário

O Conselho de Administração é formado por um Presidente e dois vogais.

Os mandatos dos membros do Conselho de Administração são por quatro anos, coincidindo, com os mandatos autárquicos.



2.2.4. Construção

A AMTSM acompanha de muito perto a gestão deste processo, tendo designado o Senhor Presidente da Câmara Municipal de Santa Maria da Feira e o Senhor Secretário-geral para o Conselho de Administração daquela empresa.

De referir, ainda, ter sido concedido um financiamento de € 8.658.600,00, através do QREN/EQ. Apesar da contratação de empréstimos pela PERM, EIM não estar sujeita a prévia autorização dos órgãos da AMTSM, a Assembleia Intermunicipal da AMTSM na sua reunião de 28 de novembro de 2013, foi informada desta situação, uma vez que a AMTSM está sujeita aos deveres de informação da entidade pública sua participante.

As obras de construção das infraestruturas do PERM encontram-se concluídas, estando a ser construídos 7 equipamentos.

O Parque inclui o Centro de Acolhimento do PERM (CAPERM), que apostará, nas áreas de serviços, acolhimento empresarial de negócios e investigação e produção de conhecimento e apresentação de áreas de negócio. Estas valências, para além de partilharem o espaço físico da infraestrutura, atuarão de forma integrada, promovendo serviços e uma estratégia comum.

O CAPERM permitirá estabelecer a relação entre o Parque e as empresas que ali se instalarão, pretendendo criar condições de encontro com o mercado e acompanhar as ligações da área de recuperação de materiais com outros sectores estratégicos da economia regional: indústria local, artesanato, novas tecnologias, entre outros.


Em resumo, o CAPERM, acolherá as valências:

- Serviços de apoio logístico;
- Espaço de acolhimento empresarial;
- Bar de apoio;
- Instalações Sanitárias;
- Pequeno Auditório

Estas cinco valências agem em conjunto promovendo serviços e uma estratégia comum.

2.3. Centro de Recolha /Canil Intermunicipal da AMTSM (CIAMTSM)

O Centro de Recolha /Canil – Intermunicipal da Associação de Municípios de Terras de Santa Maria, encontra-se em pleno funcionamento desde 2008, e surgiu como resposta à preocupação da defesa da



Saúde Pública e do meio ambiente, adotando medidas de vigilância epidemiológica, profilaxia médica e profilaxia sanitária.

A aposta num Canil Intermunicipal na área dos municípios de Arouca, Espinho, Oliveira de Azeméis, S. João da Madeira, Santa Maria da Feira e Vale de Cambra, representa uma prestação de serviços com evidente economia de meios e de escala para estes municípios.

Este equipamento permite dotar os municípios das seguintes valências:

- Alojamento de animais abandonados, errantes ou vadios;
- Alojamento de animais provenientes de entregas voluntárias ou de recolha ao domicílio, com perda da posse do animal pelo seu proprietário, salvo pagamento da respetiva taxa de reclamação;
- Alojamento obrigatório dos animais para sequestro ou quarentena sanitária, ou o alojamento resultante de recolhas compulsivas determinadas pelas autoridades competentes;
- Disponibilização de cães para adoção gratuita (oferta da vacina antirrábica, colocação de microchip e o desparasitante interno);
- Execução das ações de profilaxia médico-sanitária, consideradas obrigatórias pela autoridade sanitária veterinária competente (Direção Geral de Veterinária), mediante pagamento da respetiva taxa;
- Identificação eletrónica dos animais de companhia em regime de campanha, se assim for determinado pela Direção Geral de Veterinária, mediante pagamento da respetiva taxa;
- Verificação gratuita de identificação eletrónica de animais de companhia;
- Esterilização

Pessoal adstrito:

- 1 Diretor Técnico (MVM)*;
- 1 Assistente Técnica;
- 2 Assistentes Operacionais, um em regime de prestação de serviços;
- 1 Médico Veterinário, em regime de prestação de serviços, para a realização das esterilizações (16 horas semanais), a partir de novembro de 2017.

* A direção técnica do CIAMTSM é da responsabilidade do Médico Veterinário Municipal (MVM) dos municípios proprietários do CIAMTSM, de forma rotativa, pelo período de 2 meses ou outro que se venha entender mais adequado, pela seguinte ordem: Arouca, Espinho, Oliveira de Azeméis, Santa Maria da Feira, S. João da Madeira e Vale de Cambra.



B
J.
P.

Elementos relevantes:

Municípios beneficiários: Arouca, Espinho, Oliveira de Azeméis, Santa Maria da Feira, S. João da Madeira, Vale de Cambra;

Data de início de funcionamento: 27 de março de 2008;

Critérios de Monitorização do projeto:

Número de entradas (2017): 736 animais,

Número de adoções (2017): 289 animais;

Custo (2017): 95.230,84€;

Receitas próprias (2017): € 22.194,00

Receitas Direção Geral Veterinária: € 5.000.00 - apoio financeiro para aquisição de equipamento para Canil Intermunicipal da Associação de Municípios das Terras de Santa Maria

Taxa de sustentabilidade CIAMTSM (2017): 28,56%

Situação do projeto em funcionamento: com projeto de ampliação a aguardar aprovação.

O Canil Intermunicipal, encontra-se em pleno funcionamento desde 2008, e tem contribuído ativamente para a melhoria dos problemas de saúde pública e proteção do meio ambiente, relacionados com esta tipologia de animais de companhia. Tendo em vista um melhor funcionamento e correspondente serviço para os municípios, serão implementadas metodologias de gestão, que proporcionem a otimização das despesas associadas. Por outro lado, serão impulsionadas as iniciativas que promovam direta ou indiretamente a adoção destes animais de companhia, dado o crescente abandono de animais que se tem verificado e que se prevê que continue, numa tendência crescente face ao clima socioeconómico atual.

A 25 de Setembro de 2013, teve início a prestação de serviços Gestão de animais errantes, ao Município de Estarreja, pelo período de 12 meses; neste ano, a AMTSM recebeu 27 animais daquele Município, a € 19,00/animal (o que perfaz € 418,00) e € 578,57/custos fixos mês, o que totaliza o valor de € 7.360,84.

Em novembro de 2014 iniciou novo contrato, entre esta Associação e o Município de Estarreja, no âmbito de Procedimento de Ajuste Direto Regime Normal - Aquisição de serviços de Gestão de animais errantes, no Concelho de Estarreja, para o período global de 36 meses, com possibilidade de denúncia no final de

Handwritten notes and signatures in the top right corner, including a triangle symbol and several illegible signatures.

cada período de 12 meses, para o número máximo de 248 animais, para o limite máximo de € 25.540,52, acrescido de IVA, à taxa legal em vigor, se este for legalmente devido, conforme se descreve:

- Custos fixos: € 20.828,52, para um prazo máximo de execução de 36 meses e para o número máximo de 248 animais;
- Custos variáveis: € 19,00, por animal para o máximo de 248 animais.

Os custos foram faturados mensalmente, tendo o Município de Estarreja enviado para o CIAMTSM um total de 34 animais (2015: 6 animais, 2016: 22 animais e 2017: 6 animais).


Em 2017 o Canil Intermunicipal completou oito anos de funcionamento ocorrendo algumas das necessárias obras de manutenção daquela infraestrutura, bem como obras de adaptação naquele espaço físico, criando-se condições para se proceder à esterilização dos animais.

A 23 de setembro de 2016, foi publicada a Lei n.º 27/2016, que estabelece o novo enquadramento legal, dos Centros de Recolha Oficial de animais. As mudanças previstas para o CIAMTSM, são essencialmente em duas vertentes:

- 1) **Realização de esterilizações:** O CIAMTSM, dispunha de um ano para implementar as condições técnicas para a realização de esterilizações. Em relação a esta matéria, foram realizadas algumas obras de adaptação para implementar as esterilizações nos animais adotados no CIAMTSM. Neste âmbito, e no decurso de 2017, foram efetuadas diligências, a saber:
 - Aquisição de material e equipamento para dotar o CIAMTSM da valência de esterilização;
 - Aquisição de serviços “Prestação de Serviços na área de Medicina Veterinária – modalidade de avença”;
 - Até 31 de dezembro sido efetuadas 54 esterilizações;
- 2) **Possibilidade de ampliação do CIAMTSM:** o CIAMTSM (centro de recolha oficial de animais) deixou de realizar o mesmo número de ocissões dos anos anteriores, tentando-se adaptar ao espírito estabelecido na referida Lei.

Atualmente, o CIAMTSM encontra-se sobrelotado com muita frequência, sendo necessário recorrer à suspensão das entregas de animais naquele equipamento. Esta sobrelotação deve-se ao aumento de entregas de animais.

Neste momento a AMTSM dispõe já do projeto de execução de Arquitetura, para a ampliação do CIAMTSM, elaborado no âmbito de "Prestação de serviços - área Arquitetura - Requalificação e ampliação do Canil Intermunicipal"



Ao nível de recursos humanos o Centro de Recolha / Canil Intermunicipal da AMTSM, dispõe de uma funcionária auxiliar e de uma assistente técnica.

Além destas duas funcionárias, o CIAMTSM também tem contado com a colaboração de um prestador de serviços, no âmbito de um contrato celebrado de "Prestação de Apoio nas tarefas diárias do CIAMTSM".

2.4. Transportes e Comunicações

2.4.1. Expansão e reforço da capacitação das Áreas de Acolhimento Empresarial do Entre Douro e Vouga

Tendo sido aberto o Aviso n.º NORTE-53-2015-14, de Concurso de Pré-qualificação a Operações de Acolhimento Empresarial – Apoio a projetos de expansão ou de reforço da capacidade de áreas de acolhimento empresarial e de estruturação funcional, logística e organizativa de aglomerados empresariais existentes, e dada a existência de várias Áreas de Acolhimento Empresarial no Entre Douro e Vouga, a AMTSM apresentou candidatura intermunicipal no âmbito deste aviso, em janeiro de 2016.

A referida candidatura teve por base um Acordo de Parceria, aprovado pelo Conselho Diretivo na sua reunião de 28 de janeiro de 2016, entre AMTSM, os Municípios de Arouca, Oliveira de Azeméis, Santa Maria da Feira, São João da Madeira e Vale de Cambra, a Associação Empresarial do Cambra e Arouca, a Associação Empresarial de Santa Maria da Feira, que acordam entre si:

1. Cooperar no sentido de qualificar funcional, ambiental e infraestruturalmente as AAE do EDV, promovendo um modelo de gestão em rede devidamente articulado, que contribua para a melhoria das condições de operação das empresas instaladas e para a atração de novas empresas, aumentando os níveis de investimento, produção e emprego neste território.
2. Desenvolver esforços conjuntos para que o investimento público a realizar no atual período de programação de Fundos Europeus Estruturais e de Investimento (Portugal 2020) seja um real fator de alavancagem de investimento privado na modernização, expansão da capacidade produtiva,

introdução de inovação e internacionalização das empresas da região, dando um contributo acrescido para a Estratégia Regional de Especialização Inteligente do Norte de Portugal.

3. À AMTSM competirá a coordenação do processo de implementação do projeto de qualificação do acolhimento empresarial no EDV, tomando a iniciativa de organizar e monitorizar os investimentos públicos e de liderar a apresentação de candidaturas aos diversos Programas Operacionais do Portugal 2020.
4. Aos Municípios, para além da sua representação coletiva através da AMTSM, competirá a concretização, no seu território, dos diversos projetos, estruturantes ou complementares, que contribuirão para os objetivos fixados.
5. Às Associações Empresariais competirão a informação aos empresários, a dinamização do investimento privado e a promoção de iniciativas empresariais de natureza coletiva que possam contribuir para o sucesso da intervenção.

Esta Candidatura surge dum conjunto de fatores, e sinergias existentes na região do Entre Douro e Vouga, assim:

- As atividades industriais representam cerca de 45% do total do VAB do Entre-Douro-e-Vouga (correspondendo a cerca de 6,3% do VAB industrial do país), o que evidencia a importância da atividade industrial no perfil de especialização da base económica do Entre-Douro-e-Vouga (EDV).
- A competitividade das atividades económicas, a atratividade de investimentos e a promoção do empreendedorismo e da inovação dependem hoje, decisivamente, dos fatores de competitividade e de sustentabilidade postos à sua disposição pelos territórios e pelas suas formas de organização e aglomeração - hoje, como nunca no passado, territórios e atividades económicas reconhecem entre si uma total interdependência; um território competitivo e sustentável promove e concorre para atividades competitivas e sustentáveis, e o contrário é igualmente verdade.
- As Áreas de Acolhimento Empresarial (AAE), devidamente geridas, infraestruturadas e dotadas de serviços às empresas, são um poderoso instrumento de convergência entre a competitividade empresarial e territorial. A região do EDV conta, no seu conjunto, com 89 AAE, de génese ou gestão municipal ou privada, mas não detém informação atualizada e sistematizada nem tem implementada uma política de gestão condominial e integrada dessas áreas.
- Um dos objetivos estratégicos da Associação de Municípios de Terras de Santa Maria (AMTSM) é o de promover e consolidar o desenvolvimento económico e social da região, atuando de modo

concertado e integrado nos objetivos prosseguidos pelos municípios do EDV, nomeadamente através do reforço da capacidade e promoção das AAE.

- É indispensável que exista comunhão de interesses e objetivos, bem como complementaridade de ação, entre as entidades que representam as esferas da administração pública local e do mundo empresarial e económico.
- A região está dotada, ou tem bons níveis de acessibilidade, a infraestruturas de logística, transportes e do sistema científico e tecnológico, mas há segmentos do seu território em que a forte dinâmica empresarial permitiria, se melhor conectados, otimizar a utilização dessas infraestruturas e melhorar a rentabilidade do forte investimento público que foi realizado nos últimos anos.
- Destinado a apoiar projetos de expansão ou de reforço da capacidade de áreas de acolhimento empresarial e de estruturação funcional, logística e organizativa de aglomerados empresariais existentes.

Pretende-se com esta candidatura, capacitar e melhorar as condições de instalação das empresas que laboram nas AAE dos 5 concelhos do EDV (Parque de Negócios de Escariz, Zona Industrial da Mata, Zona Industrial das Lameiradas em Arouca; Zona Industrial da Farrapa-Rossio em Vale de Cambra; Zona Industrial do Nordeste, Zona Industrial de Cesar e Zona Industrial de Nogueira do Cravo em Oliveira de Azeméis; o Parque Empresarial de Recuperação de Materiais em Santa Maria da Feira e as várias zonas industriais de S. João da Madeira), tendo em vista criar uma maior coesão e articulação das áreas de acolhimento empresarial, nomeadamente através de ligações rodoviárias que potenciem a capacidade das PME.

A 24 de fevereiro de 2017, a AMTSM efetuou pagamento de € 7.380,00, à Quaternaire Portugal - Consultoria Para o Desenvolvimento, S.a. de Procedimento Ajuste Direto (Regime Geral) - "Expansão e reforço da capacitação das AAE do Entre Douro e Vouga - instrução e apresentação da Candidatura" - 20% FASE II.

A 10 de março de 2017, a Comissão Diretiva, proferiu a decisão de não admissão ao "Concurso de Pré-Qualificação a Operações de Acolhimento Empresarial", no âmbito do Aviso n.º NORTE-53-2015-14, da candidatura NORTE-02-0853-FEDER-000037, para "Expansão e reforço das AAE do Entre Douro e Vouga".

Handwritten marks: a triangle, a circle, and a signature.

A 28 de março de 2017, a AMTSM remeteu ao Senhor Presidente da Comissão Diretiva do NORTE 2020 as "Alegações – Direito de audiência do interessado, da notificação da decisão de não admissibilidade de candidatura", com os seguintes argumentos:

1. A decisão de não admissão e a valoração atribuída na "ficha de análise" não têm qualquer explicitação que permita ajuizar da sua validade e estão baseadas num conjunto de pressupostos que não atendem aos objetivos estratégicos e operacionais do concurso.
2. A decisão é incoerente com outras tomadas, no mesmo âmbito e em tempo oportuno, a nível nacional, gerando uma situação grave de incoerência ao nível da política pública para a competitividade.

A 07 de julho de 2017, a Comissão Diretiva do Norte 2020, comunicou a esta Associação que analisadas as alegações apresentadas, a Comissão Diretiva, na sua reunião de 06/07/2017, deliberou a não admissão da candidatura, anexando documento com análise e justificando aquela decisão.

2.4.2. Retificação da EN 224-1 e execução da Variante a Carregosa


Neste domínio, e atendendo à evidente necessidade de melhoramento da EN 224-1, em termos de ligação intermunicipal e eventual ligação à A32, o Conselho Diretivo deliberou levar a cabo um procedimento de concurso público para a elaboração do Projeto de Retificação da EN 224-1 e execução da Variante a Carregosa.

Esta via de comunicação situa-se nos limites dos concelhos de Arouca, Oliveira de Azeméis e Vale de Cambra, mas praticamente todo o seu traçado se desenvolve no Município de Oliveira de Azeméis, mais concretamente na freguesia de Carregosa.

O contrato foi celebrado a 08 de janeiro de 2013, com a empresa Geoestrutural, Lda., tendo sido denunciado, em virtude de se ter verificado o incumprimento por parte da empresa adjudicatária.

Face a esta situação, o Conselho Diretivo da AMTSM, deliberou na sua reunião de 29 de outubro de 2015, proceder à abertura de procedimento, ajuste direto regime geral "Retificação da EN 224-1 e execução da Variante a Carregosa", para o preço base de € 74.900,00, acrescido de IVA à taxa legal em vigor.

A 23 de Dezembro de 2015, o Conselho Diretivo da AMTSM adjudicou à empresa FASE – Estudos e Projetos, S.A., a aquisição de serviços de "Elaboração do projeto de execução da Variante Chão d'Ave a



Carregosa – nó A32”, pelo valor de € 74.900,00, acrescido de IVA à taxa legal em vigor, tendo sido celebrado com aquela empresa a 14 de janeiro de 2016.

No âmbito do contrato de aquisição de serviços para *“Elaboração do projeto de execução da Variante Chão d’Ave a Carregosa – nó A32”*, não se encontrava previsto o levantamento topográfico e cartográfico das linhas de muito alta tensão, os condicionalismos existentes, sobretudo nas proximidades do atravessamento da Estrada Nacional nº 227, zona densamente povoada, provocou a necessidade de traçados alternativos, um desses traçados, com uma extensão aproximada de 120 ha, tem nas suas proximidades uma linha de muito alta tensão que, pelas suas características e tipologia carece de uma especial autorização da REN – Redes Energéticas Nacionais de Energia sendo necessário para isso a instrução do necessário processo, sendo um dos elementos necessários e integrantes do referido processo é a implantação dos postes de muito alta tensão num levantamento topográfico georreferenciado, tendo sido deliberado pelo Conselho Diretivo a 27 de julho de 2017, abertura de procedimento de Ajuste Direto para prestação de serviços para o projeto *“Levantamento Topográfico para estudo de traçado alternativo junto a postes de muito alta tensão (REN)”*.

No seguimento da deliberação do Senhor Presidente do Conselho Diretivo, a 07ago2017, foi adjudicada à entidade FLP Topografia Unipessoal, Lda., a prestação de serviços para o projeto *“Levantamento Topográfico para estudo de traçado alternativo junto a postes de muito alta tensão (REN)”*, pelo valor de 6.000,00 € (seis mil euros), acrescido de IVA, cujo prazo de execução é de 30 dias a contar de 24 de agosto de 2017, tendo sido pago o valor de € 7.380,00, em dezembro de 2017.

2.5. Fundos Comunitários

2.5.1. SIAAC “Internacionalização”

A 12 de novembro de 2015, foi aberto concurso n.º Norte – 2015 – 19, de 12-11-2015, para apresentação de candidaturas ao Sistema de Apoio a Ações Coletivas “Internacionalização” (Intermunicipal), da Prioridade de Investimento 3.2 do Eixo II do Programa Operacional Regional do Norte 2014-2020.

O Projeto tem como principais objetivos:

1. Ação 1: Estudo sobre os fatores de atração da AMP:

- Start ups, scale ups e near shore (centos de serviços partilhados);

1
AA
B.

- Avaliação da perceção externa da AMP enquanto espaço de acolhimento preferencial;
- Identificação da procura e das variáveis determinantes para eventual alteração ou reforço da qualidade dessa perceção;
- Centros de Negócios e de Congressos – o caso especial do Europarque:
 - Identificação dos fatores estratégicos para a potenciação do Europarque enquanto infraestrutura primordial de captação do mercado de mostras e de congressos internacionais ao serviço da AMP e da Região Norte;
 - Identificação da procura e elaboração de plano de comunicação para atração de potenciais clientes;
- Economia ambiental e patrimonial:
 - Inventariação de um conjunto referencial de valores ambientais e/ou patrimoniais e avaliação do grau de empresariação associada;
 - Identificação de boas práticas internacionais e determinação das variáveis cujo desenvolvimento permitirá qualificar a oferta e reforçar a visibilidade internacional;

2. Ação 2: Promover, disseminar e conferir visibilidade aos resultados do projeto:

- Seminários de apresentação dos resultados;
- Workshops com representantes de case studies internacionais;
- Ações de comunicação específica para a comunicação social generalista, especializada e redes;
- Publicação de um sumário executivo dos estudos efetuados.

Para este efeito, foi celebrado um Protocolo entre a AMP – Área Metropolitana do Porto e a AMTSM - Associação de Municípios de Terras de Santa Maria, cuja minuta foi aprovada na reunião do Conselho Diretivo da AMTSM de 25 de fevereiro de 2016.

Características do Projeto:

- “O EUROPARQUE e a internacionalização da economia metropolitana – rebranding”

- Contrato celebrado a 05 de dezembro de 2016, entre a AMTSM e a PMDESIGN, Sociedade Unipessoal, Lda, pelo valor de € € 11.760,00, importância acrescida de IVA à taxa legal em vigor, o que perfaz o montante total de € 14.464,80;
- Este contrato foi executado e encontra-se concluído financeiramente.
- “O Europarque e a Internacionalização da Economia Metropolitana – Cenários de Desenvolvimento”
 - Contrato celebrado a 06 de março de 2017, entre a AMTSM e a Augusto Mateus & Associados, Sociedade de Consultores, Lda, pelo valor de € 52.000,00, acrescido de IVA à taxa legal em vigor, o que perfaz o valor total de € 63.960,00;
 - Com execução financeira de €44.772,00, faltando concluir € 19.188,00;
 - Espera-se concluir este projeto no 1º Semestre de 2018.

O projeto em causa, tem um investimento total orçamentado no montante de € 145.980,91, encontrando-se inicialmente distribuído da seguinte forma:

Parceiros	Investimento Elegível				
	Ação 1	Ação 2	Ação 3	Ação 4	TOTAL
AMP	54 000,00 €			9 480,00 €	63 480,00 €
AMTSM		73 000,91 €	9 500,00 €		82 500,91 €
Total	54 000,00 €	73 000,91 €	9 500,00 €	9 480,00 €	145 980,91 €

Legenda:

Ação 1 - Estudos sobre os fatores de atração da AMP;

Ação 2 - O Europarque e a Internacionalização da Economia Metropolitana;

Ação 3 - Promover, Disseminar e Conferir Visibilidade ao Projeto;

Ação 4 - Gerir, Acompanhar, Monitorizar e Avaliar.

Em abril de 2018, foi assinada uma Adenda ao Termo de Aceitação, passando o Investimento Elegível desta Associação a ser de € 91.980,91, com uma taxa de comparticipação de 85%.

Parcelros	Investimento Elegível				
	Ação 1	Ação 2	Ação 3	Ação 4	TOTAL
AMP	54 000,00 €			0,00 €	54 000,00 €
AMTSM		82 480,91 €	9 500,00 €		91 980,91 €
Total	54 000,00 €	82 480,91 €	9 500,00 €	0,00 €	145 980,91 €

Legenda:

Ação 1 - Estudos sobre os fatores de atração da AMP;

Ação 2 - O Europarque e a Internacionalização da Economia Metropolitana;

Ação 3 - Promover, Disseminar e Conferir Visibilidade ao Projeto;

Ação 4 - Gerir, Acompanhar, Monitorizar e Avaliar – esta ação foi eliminada, passando a verba (€ 9.4480,00) para a ação 2 AMTSM.

Durante o ano de 2017, a AMTSM recebeu o valor de € 54.709,83, relativo à Operação NORTE-02-0752-FEDER-000043 – Sistema de Apoio às Ações Coletivas (SIAAC) – “Internacionalização” (Intermunicipal), estando por receber, € 33.028,20.

Parceiros	Investimento Executado (13.04.2017)				
	Ação 1	Ação 2	Ação 3	Ação 4	TOTAL
AMP	0,00 €				0,00 €
AMTSM		38 856,71 €	0,00 €		38 856,71 €
Total	0,00 €	38 856,71 €	0,00 €	0,00 €	38 856,71 €

2.5.2. Sensibilização Ambiental

Os objetivos essenciais deste projeto são a organização de um projeto de educação e sensibilização ambiental de natureza supramunicipal, que assentará nos equipamentos ambientais geridos pela Associação, a saber: o Canil, o STAR e o Aterro Sanitário, sem prejuízo de projetos complementares de cariz municipal que possa fazer sentido desenvolver de forma complementar ao núcleo fundamental.

Possibilidade de se levar a cabo a organização, à escala dos municípios abrangidos pela Associação de Municípios das Terras de Santa Maria, de um Centro de Educação, Informação e Valorização Ambiental (CEIVA).

Handwritten notes and signatures: a large curved line, a signature 'J.', a scribble, and initials 'H' and 'L'.

Nesse âmbito, encontram-se elencadas algumas possíveis fileiras de atuação dessa estrutura:

- Protocolo de colaboração com os agrupamentos escolares do território escolar abrangido pela AMTSM;
- Protocolo de colaboração com a Agência Portuguesa do Ambiente, Grupo Águas de Portugal e Sociedade Protetora dos Animais;

O objetivo de ambos os protocolos seria a integração destes dois equipamentos nos planos e programas de atividades das respetivas redes operacionais;

- Pesquisa e disponibilização em formato digital ou impresso de um conjunto de divulgação de base sobre as duas temáticas;
- Organização de um pequeno dossier de divulgação (animação digital, texto impresso e merchadising) específico sobre o STAR e o Canil;
- Organização de visitas à ETAR – componente educativa, experimental e lúdica;
- Organização de visitas ao Canil com apoio em protocolos a estabelecer com ONG ou iniciativa privada ;
- Organização de visitas a experiências congéneres bem sucedidas (área ambiental e de proteção animal);
- Organização de um Eco calendário e de um DOG calendário com as principais datas relativas ao ambiente e / ou aos canídeos;
- Concurso de projetos inovadores na área do não desperdício da água e da proteção animal;
- Requalificação do edifício de entrada no Aterro Sanitário para apoio às ações de Educação, Informação e Valorização Ambiental;

Municípios beneficiários: Arouca, Espinho, Oliveira de Azeméis, Santa Maria da Feira, São João da Madeira, Vale de Cambra

Situação do projeto: em preparação.

2.5.3. Valorização de Resíduos

Pretende-se atingir com este projeto, os seguintes objetivos:

B
J
[Handwritten signature]

- A melhoria da recolha seletiva de resíduos biodegradáveis e verdes, implementação da compostagem descentralizada (doméstica e comunitária) e aumento da cobertura da recolha porta-a-porta são prioridades nacionais, estando ainda plasmadas na legislação europeia. Em Portugal urge inovar e criar sistemas de recolha mais personalizados em que cada família pode separar a fração orgânica (não putrescível), os resíduos verdes de jardim, e assim valorizar mais de 40% dos resíduos domésticos produzidos. Em várias regiões (País Basco, Flandres) e países da Europa (Itália, Eslovénia) há modelos bem-sucedidos, a baixo custo, e baseados em esquemas de recolha porta-a-porta de bio resíduos. No território da AMTSM a existência de elevado número de moradias (habitações unifamiliares), e de um local disponível para realizar a compostagem, potencia este tipo de intervenções;
- O Estado Português, através do Programa POSEUR apoia a “PROMOÇÃO DE SISTEMAS INOVADORES, QUE SE DESTINEM A AUMENTAR A RECOLHA SELETIVA DE RESÍDUOS URBANOS VALORIZÁVEIS”, iniciativa que interessa aos Municípios Associados da AMTSM, conscientes dos desafios técnicos que enfrenta o poder local na melhoria da gestão de resíduos e aumento da separação dos resíduos;
- O objetivo deste projeto é acrescentar eficiência e planeamento à gestão de resíduos urbanos no território da AMTSM, tornando num caso de estudo de introdução de boas práticas a nível nacional.

Nesse sentido, foi constituído em grupo de trabalho, tendo em vista a apresentação de uma candidatura ao POSEUR, em Aviso já aberto e cuja data de encerramento ocorrerá a 15/01/2018, onde são desenvolvidas as seguintes áreas de trabalho:

- A. Central Intermunicipal de Compostagem (CIC) para resíduos verdes, localizada no antigo aterro sanitário;
- B. Recolha seletiva de resíduos verdes (incluindo orgânicos – vegetais):
- C. PAYT (Pay As You Throw) – Ensaio metodológico (tendo em conta a realidade de cada município). Incentivo para os cidadãos, por via financeira, para promover a separação na origem e aumentar as taxas de recolha seletiva. É, portanto, um método mais justo que promove a redução da fração indiferenciada produzida por cada cidadão e o aumento da separação dos resíduos valorizáveis. Em vez de existir uma Taxa fixa, esta será substituída por uma Taxa variável, que será tanto maior, quanto maior for o volume ou peso dos resíduos que produzir.

Tendo em conta o grau de desenvolvimento e especificações que cada Município decidir, será desenhado um projeto global em modelo de geometria variável. Não obstante, o projeto consiste num esforço combinado de todos os territórios para a redução de custos e aumento do cumprimento de metas. Está prevista também a criação de um Observatório comum para armazenamento/partilha de dados, tendo em conta a futura implementação de uma metodologia PAYT e a organização de um programa de suporte ao nível da informação, sensibilização ou partilha de experiências.

Municípios beneficiários: Arouca, Oliveira de Azeméis, Santa Maria da Feira, São João da Madeira, Vale de Cambra;

2.6. Promoção e Divulgação da Sub-Região

2.6.1. Bolsa Turismo de Lisboa (BTL)

A Turismo do Porto e Norte de Portugal esteve representada na Bolsa de Turismo de Lisboa, nos dias 15 a 19 de março de 2017, na FIL, Parque das Nações, partilhando um espaço de afirmação institucional com os Municípios, Parceiros, Agentes Económicos e outros interlocutores regionais, no âmbito de uma promoção conjunta do Porto e Norte de Portugal como Destino Turístico de Excelência.

Os principais objetivos deste projeto foram:

1. Promoção integrada do turismo no território da AMTSM, constituído por todos os municípios associados.
2. Estabelecer os princípios orientadores que devem presidir a uma eficiente cooperação entre a Turismo do Porto e Norte de Portugal, E.R. e a AMTSM, designadamente na contratualização de um espaço de negócios com uma área de 72 m²;

As características deste Projeto:

- Acordo de Colaboração entre a AMTSM e a TURISMO DO PORTO E NORTE DE PORTUGAL, E.R., celebrado a 30 de dezembro de 2016, contratualizando o espaço individualizado de 72 m².
- A AMTSM participou financeiramente a Turismo do Porto e Norte de Portugal, E.R. no montante de € 20 000 (vinte mil euros), ao qual acresce IVA à taxa legal em vigor;
- Municípios beneficiários | Arouca, Espinho, Oliveira de Azeméis, Santa Maria da Feira, São João da Madeira, Vale de Cambra.

Foi uma experiência gratificante e produtiva para os nossos Municípios Associados, tendo sido repetida a iniciativa em 2018.

2.6.2. Porto Canal

Como objetivos gerais, pretendeu-se obter com este projeto, nomeadamente o seguinte:

- Promover o desenvolvimento da atividade económico e social da região, atuando de modo concertado e integrado nos objetivos prosseguidos pelos municípios desta sub-região, nomeadamente através da inovação;
- Promover a forte componente turística desta sub-região, quer de natureza, quer industrial, que devem ser objeto da melhor atenção atendendo ao seu abundante património histórico e natural;
- Promover a aproximação dos cidadãos à cultura;
- Promover a valorização e animação do património como fator de dinamização e desenvolvimento;
- Releva os contributos deste território para o desenvolvimento Região Norte;

Divulgar junto do público a imagem desta sub-região.

Técnicas Comunicacionais a utilizadas:

- a) Realização, de 6 (seis) reportagens promocionais, 120 minutos de emissão, com possibilidade de repetição, pelo menos uma vez.
- b) O prestador de serviços facultar a cada um dos municípios um pacote de 120 spots/anúncios, com a duração máxima de 20 segundos (voz off), a utilizar durante o período da vigência da presente Prestação de Serviços.
 - Os municípios poderão utilizar este pacote publicitário até 6 (seis) campanhas por si definidas, para promover e divulgar as iniciativas que julgarem convenientes.
 - Os spots serão elaborados pelo prestador de serviços a partir de materiais enviados pelos municípios, tais como: logótipo, cartazes, fotografias ou outros.
 - A informação para a elaboração dos spots, ficou a cargo dos municípios.
 - O horário de inserção dos spots foi definido pelo prestador de serviços.
- c) O prestador de serviços facultará a cada município o direito a 2 (dois) vídeos promocionais por mês.
 - Cada vídeo promocional terá a duração de 1 minuto e 30 segundos e será exibido duas vezes.

Handwritten signatures and initials: D, f, MA, RA, P.

d) O conjunto das emissões/spots realizado no âmbito da presente Prestação de Serviços foi disponibilizado aos municípios, para utilização exclusiva nos seus meios de divulgação internos (websites, serviços de front office, etc.).

O prestador de serviços ficou também obrigado a apresentar mensalmente relatórios dos conteúdos produzidos.

Municípios beneficiários: Arouca, Espinho, Oliveira de Azeméis, Santa Maria da Feira, São João da Madeira, Vale de Cambra;

O contrato foi celebrado a 01 de fevereiro de 2017, com a empresa Avenida dos Aliados – Sociedade de Comunicações, S.A., pelo valor de € 37.500,00 Euros (trinta e sete mil e quinhentos euros), acrescido de IVA à taxa legal em vigor, pelo prazo de 12 meses;

Já foram realizadas e emitidas as 6 (seis) reportagens, no operador televisivo Porto Canal no programa Destino Norte, com as seguintes designações:

- “A gastronomia na sub-região” (15/03/2017);
- “A economia na sub-região” (29/04/2017);
- “A cultura na sub-região” (27/05/2017);
- “Turismo da natureza na sub-região” (22/07/2017);
- “Turismo Industrial na sub-região” (28/07/2017) e
- “Ação Social na sub-região” (10/02/2018).

cujos conteúdos foram articulados com os municípios e cumprem o estipulado no Caderno de Encargos. O Projeto encontra-se concluído.

2.6.3. Estatística

O objetivo geral deste projeto, divide-se em três grandes etapas:

- Análise da informação estatística já publicada por outras entidades
- Identificação dos agregados estatísticos de interesse prioritário para cidadãos, autarquias, empresas (e outras organizações), instituições de ensino, coletividades, associações e outras agremiações.
- Sistematização, publicação e periódica atualização da informação estatística.



J. [Signature] h.

Os trabalhos desenvolvidos neste projeto deverão gerar a edição regular do “Cadernos de Estatística das Terras de Santa Maria”.

A sua edição pode assumir (decisão a ser tomada oportunamente) três formatos distintos e complementares (outputs): Formato Impresso (papel); Formato Digital (para distribuição em formato PDF) e Formato online (para disponibilização na Internet).

O projeto contempla também a organização da informação em dois modelos que darão origem a dois modelos de outputs:

- **Caderno Trimestral:** com um conjunto de informação estatística recentemente disponibilizada e atualizada, que permitirá o acompanhamento dos números e dos factos mais relevantes para o território e os seus seis concelhos.

Caderno Temático: sem periodicidade definida, mas com a previsão de seis edições por ano, com um conjunto de informação estatística de várias fontes sobre um mesmo tema (saúde, economia, investimento, participação eleitoral, etc.) que permitirá o conhecimento aprofundado dos números e dos factos mais relevantes para o território e os seus seis concelhos em temas pré-definidos (por sugestão do consultor ou por solicitação de AMTSM).

- **Municípios beneficiários:** Arouca, Espinho, Oliveira de Azeméis, Santa Maria da Feira, São João da Madeira, Vale de Cambra;
- Adjudicação a 30 de março de 2017, pelo prazo de 6 meses, pelo valor de € 3.600,00 (três mil e seiscentos euros), ao qual acresce IVA à taxa legal em vigor;
- Verifica-se que até dezembro de 2017 foram apresentados:
 - O número um dos Cadernos Estatísticos, Organização e publicação do Caderno Trimestral- Nº 1/2017, referente ao 1º Trimestre de 2017, para os seis Municípios Associados, relativo ao mês de julho (3º mês de trabalho);
 - O número dois dos Cadernos Estatísticos, Organização e publicação do Caderno Trimestral- Nº 2/2017, referente ao 2º Trimestre de 2017, para os seis Municípios Associados relativo ao mês de setembro (6º mês de trabalho).

J. [Handwritten signature]

[Handwritten signature]

[Handwritten signature]

[Handwritten signature]

2.7. Apoios Externos - AMTSM

2.7.1. Apoio Jurídico - modalidade avença

Com objetivo de colmatar uma enorme carência desta Associação, foi celebrado a 09 de julho de 2014, com Alberto Teixeira e Associados, Sociedade de Advogados, RL contrato de “Aquisição de serviços de apoio jurídico – modalidade de avença”, pelo prazo de 12 meses, com renovação automática por iguais períodos, até ao limite máximo de 3 anos, pelo valor de € 39.600,00, acrescido de IVA à taxa legal em vigor, que corresponde a uma prestação mensal de € 1.100,00, acrescido de IVA à taxa legal em vigor, tendo sido executado pelos 36 meses.

A 07 de julho de 2017, foi celebrado novo contrato “Aquisição de serviços de apoio jurídico – modalidade de avença”, pelo prazo de 12 meses, com renovação automática por iguais períodos, até ao limite máximo de 3 anos, pelo valor de € 39.600,00, acrescido de IVA à taxa legal em vigo, que corresponde a uma prestação mensal de € 1.100,00, acrescido de IVA à taxa legal em vigor.

Dados os inúmeros procedimentos administrativos que a Associação tem, e para cumprimento dos seus objetivos, é absolutamente fundamental a assessoria técnica na área jurídica à AMTSM.

O referido apoio jurídico tem em vista uma apropriada resposta às várias solicitações e para as quais se torna necessário o recurso a pessoa qualificada para o efeito, versando essencialmente as seguintes áreas:

- Contratação pública, designadamente:
 - Apoio jurídico para o acompanhamento da celebração e implementação do contrato público/administrativo misto de aquisição de serviços e de empreitada de obra pública para a “Operação, Reabilitação e Manutenção do Sistema de Tratamento de Águas Residuais da AMTSM”;
 - Preparação e acompanhamento de toda a execução do contrato, avaliando no domínio jurídico todas as questões que naturalmente surgirão durante essa execução;
 - Apoio jurídico especializado na área de Contratação Pública;
 - Apoio jurídico, designadamente na organização e gestão da AMTSM.

2.7.2. Assessoria Técnica – “Portugal 2020 – Estratégia para a Sub-região”

Com o objetivo de preparar e desenvolver iniciativas e estruturar propostas, nomeadamente de carácter supra e intermunicipal para a Sub-Região, quer ao programa regional quer a programas nacionais, a

J B AA
AA
L



AMTSM beneficia de apoio externo nesta área que carece de conhecimento técnico específico, de acordo com situações que vão surgindo à medida que o novo quadro comunitário de apoio vai sendo executado.

Foi celebrado a 01 de fevereiro de 2017, com Teresa Azevedo, Unipessoal, Lda, contrato de prestação de serviço, modalidade de avença “PORTUGAL 2020 – ESTRATÉGIA PARA A SUB-REGIÃO”, pelo prazo de 12 meses, com renovação automática por iguais períodos, até ao limite máximo de 2 anos, pelo valor de € 56.400,00, acrescido de IVA à taxa legal em vigor, que corresponde a uma prestação mensal de € 2.350,00, acrescido de IVA à taxa legal em vigor.

Assim, a AMTSM tem beneficiado de apoio especializado nestas matérias, onde a complexidade de regras e de regulamentos exige um aturado conhecimento e larga experiência nestas matérias.

Igualmente, esta assessoria tem possibilitado à AMTSM reforçar a sua capacidade de intervenção para poder prestar um serviço de maior qualidade aos municípios integrantes, tendo em vista um mais adequado seguimento às políticas, diretrizes e decisões, de carácter intermunicipal, nomeadamente:

- do acompanhamento dos estudos e ações sobre os fatores de reforço da competitividade do Europarque enquanto estrutura metropolitana de apoio à sua atividade económica associados à candidatura aos SIAC Intermunicipais em conjunto com a Área Metropolitana do Porto;
- no acompanhamento do projeto de requalificação e concessão da Linha do Vouga, e particular nos aspetos associados ao seu financiamento designadamente no âmbito do Plano Juncker gerido pelo Banco Europeu de Investimento;
- no acompanhamento da implementação de um Observatório das dinâmicas territoriais, à escala dos seis municípios da AMTSM em colaboração, designadamente com todas as entidades oficiais do aparelho estatístico português;
- e na assessoria à montagem de eventos de divulgação e comunicação de projetos relevantes que possam alavancar a notoriedade territorial;

J. 
B. 

3. RECURSOS HUMANOS

3.1. Mapa de Pessoal

Em 31 de dezembro de 2017 o mapa de pessoal da AMTSM é constituído por 7 funcionários:

- 2 Técnicos Superiores (Engenharia Civil e Economia)
- 2 Assistentes Técnicas;
- 1 Assistente Operacional;
- 1 Coordenador Técnico;
- Secretário – Geral da AMTSM

O Conselho Diretivo deliberou, na sua reunião de 25 de novembro de 2010, nomear Secretário-Geral da AMTSM, o Eng. Joaquim Manuel Boavida Santos Costa, com efeitos a partir do dia 1 de dezembro de 2010.

J. R. M.

4. ANÁLISE DA SITUAÇÃO ECONÓMICA E FINANCEIRA

O Balanço, a Demonstração de Resultados e as respetivas Notas Anexas, traduzem a situação económico-financeira da Associação.

A análise económica e financeira que se apresenta seguidamente, procura resumir a situação financeira e os resultados obtidos no exercício de 2017.

4.1. Análise da Situação Económica

A situação económica da Associação, no exercício de 2017 apresenta uma evolução em termos de proveitos e custos que espelha, com as devidas ressalvas, a atividade desenvolvida pela AMTSM, a concretização dos objetivos e o planeamento idealizado.

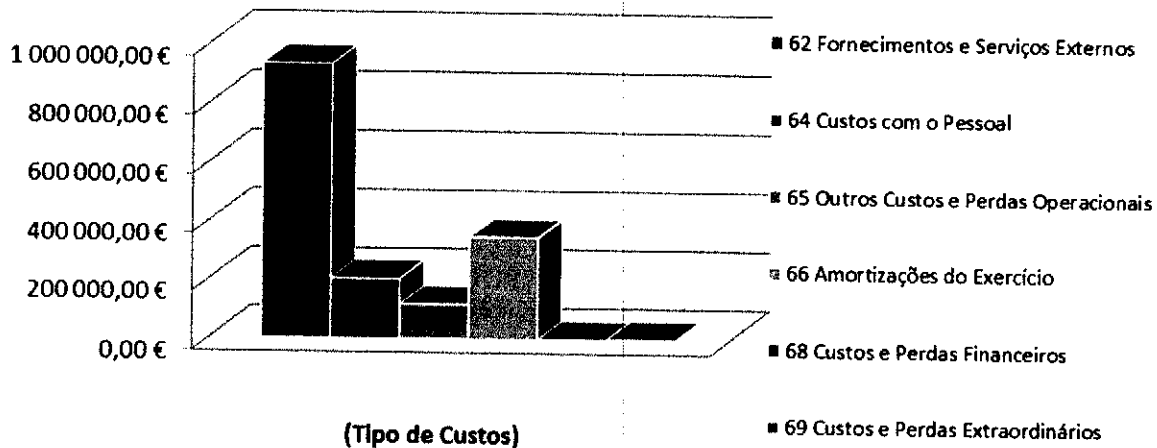
Em termos de estrutura de Proveitos e Ganhos e Custos e Perdas, a decomposição é a seguinte:

4.1.1. Custos e Perdas


	Variação Ano (em %)	2017		2016	
		Valor	% s/ total	Valor	% s/ total
62 Fornecimentos e Serviços Externos	17,25%	931 543,19 €	58,09%	794 482,25 €	50,09%
64 Custos com o Pessoal	5,58%	203 724,37 €	12,70%	192 957,66 €	12,17%
65 Outros Custos e Perdas Operacionais	90,93%	117 396,93 €	7,32%	61 488,03 €	3,88%
66 Amortizações do Exercício	0,38%	347 439,09 €	21,67%	346 121,79 €	21,82%
68 Custos e Perdas Financeiros	-28,11%	506,45 €	0,03%	704,48 €	0,04%
69 Custos e Perdas Extraordinários	-98,39%	3 070,97 €	0,19%	190 247,51 €	12,00%
Custos Operacionais	14,70%	1 600 103,58 €	99,78%	1 395 049,73 €	87,96%
Total dos Custos e Perdas	1,11%	1 603 681,00 €	100,00%	1 586 001,72 €	100,00%

J
f.
AA
P.


Custos e Perdas 2017



Custos e Perdas 2017



Os custos e perdas do exercício económico de 2017, totalizaram € 1.603.681,00, sendo as rubricas com expressão mais relevante, os fornecimentos e serviços externos (58,09%), as amortizações do exercício (21,67%), os custos com pessoal (12,70%) e os outros custos e perdas operacionais (7,32%).



As despesas com pessoal, conheceram em 2017 um aumento de 5,58%, em termos relativos, traduzindo-se em € 10.766,71, em termos absolutos.

Em termos genéricos, e face ao exercício económico de 2016, houve um aumento em 2017 de custos e perdas de € 17.679,28 (1,11% em termos relativos), sustentada pelo aumento dos Fornecimentos e Serviços Externos (que em termos relativos conheceram uma subida de 17,25% face a 2016, e em termos absolutos aumentaram € 137.060,94 face ao ano anterior), dos Outros Custos Operacionais (em termos relativos conheceram um aumento de 90,93% face a 2016, o que representa em termos absolutos mais € 55.908,90 face a 2016) e os Custos com Pessoal (que em termos relativos conheceram uma subida de 5,58% face a 2016, e em termos absolutos aumentaram € 10.766,71 face ao ano anterior).

À semelhança de 2016, os fornecimentos e serviços externos assumem o carácter mais significativo na estrutura dos custos da AMTSM (mantendo idêntico peso relativo na estrutura de custos desta Associação).

Os fornecimentos e serviços externos, que conhecem um aumento em termos absolutos (€ 137.060,94), traduzindo-se numa subida de 17,25% face a 2016, explicada pelos seguintes fatores:

- Aquisição de serviços "O Europarque e a Internacionalização da Economia Metropolitana – Cenários de Desenvolvimento", que teve € 44.772,00 de execução financeira em 2017, faltando concluir € 19.188,00, no âmbito da Operação NORTE-02-0752-FEDER-000043 – Sistema de Apoio às Ações Coletivas (SIAAC) – "Internacionalização" (Intermunicipal)
- Acordo de colaboração entre "Associação de Municípios das Terras de Santa Maria – Promoção e Divulgação da Sub-Região / participação na Bolsa de Turismo de Lisboa (BTL)" - de 15 a 19 de Março de 2017, com o montante de € 24.600,00;
- Aquisição de serviços de "Associação de Municípios das Terras de Santa Maria - Promoção e Divulgação da Sub-região", com o valor de € 46.125,03;
- "Prestação de serviços - área Arquitetura - Requalificação e ampliação do Canil Intermunicipal", no valor de € 7.200,00;
- Aquisição de serviços "Estatística Sub-região", com o valor de € 4.428,00;
- Aquisição de serviços "Prestação de Serviços na área de Medicina Veterinária – modalidade de avença", no valor de € 1.000,00;
- "Prestação de Apoio nas tarefas diárias do CIAMTSM", no valor de € 6.250,00;

- aquisição de serviços para implementação de uma “Plataforma de Gestão do Canil Intermunicipal da AMTSM (CIAMTSM)”, pelo período de 36 meses, pelo valor de €4.950,00, acrescido de IVA à taxa legal em vigor, para o ano de 2017, o custo foi de € 676,50;
- "Assessoria Técnica à Candidatura da AMTSM ao POSEUR", no valor de € 5.535,00

Sendo que, no ano de 2017 foi dada continuidade aos seguintes contratos:

- Aquisição de serviços de “Certificação Legal de Contas” – modalidade de avença
- Prestação de Serviços de Apoio Jurídico - modalidade avença
- Prestação de serviços de “Portugal 2020 - Estratégia para a Sub-região”, contrato celebrado a 01 de fevereiro de 2017, por 24 meses, dando continuidade ao trabalho iniciado com a prestação de serviços de “Portugal 2020 - Implementação e Monitorização da Estratégia definida para o EDV 2020 e Preparação de Candidaturas”, contrato celebrado a 02 de janeiro de 2015, por 24 meses, conclusão em dezembro de 2016.

Em 2017, manteve-se a metodologia de faturação referente à Revisão de Preços iniciada em 2014, pela empresa Luságuia, S.A., que conforme solicitado por esta Associação passou a faturar mensalmente a Revisão de Preços, ainda que com valores provisórios, o que se traduz numa maior e melhor distribuição dos custos e correspondente pagamentos, ao longo do tempo, em lugar à faturação anual da totalidade da revisão de Preços.

Esta faturação traduz-se num valor de € 150.863,08, dentro da “linha” do valor faturado em 2016, 151.648,88.

De realçar, que as respetivas participações estão espelhadas nas competentes rubricas de receita.

Variação Ano 2017/2016 (em %)		
62	Fornecimentos e Serviços Externos	17,25%
64	Custos com o Pessoal	5,58%
65	Outros Custos e Perdas Operacionais	90,93%
66	Amortizações do Exercício	0,38%
68	Custos e Perdas Financeiros	-28,11%
69	Custos e Perdas Extraordinários	-98,39%
Custos Operacionais		14,70%
Total dos Custos e Perdas		1,11%

Handwritten signatures and initials in the top right corner.



Os custos com pessoal, registaram um aumento de 5,58%, traduzindo por € 10.766,71, em termos absolutos, apesar da estrutura de pessoal desta Associação, bem como dos escalões remuneratórios em 2017, se manterem inalterados.

Todavia, e já como foi adiantado no presente documento referente ao ano de 2016, decorreram dois fatores naquele ano económico, que se refletiram também ano de 2017:

- Reversão pela totalidade das reduções remuneratórias, no 4º trimestre de 2016, nos termos da Lei n.º 75/2014, de 12 de setembro e da Lei do Orçamento de Estado de 2015, Lei n.º 82-B/2014, de 31 de dezembro, e acabou por se refletir na totalidade do ano de 2017;
- Regresso ao serviço, em setembro de 2016, da funcionária do CIAMTSM, após dois anos de ausência (parentalidade), o que terá reflexos na estrutura de custos com pessoal desta Associação, pois os encargos foram assumidos pela Segurança Social, portanto em 2016, só se refletiu a partir de setembro, sendo que no ano de 2017, se repercutiu no ano inteiro.

Durante o ano de 2017, não existiram Estágios Profissionais nesta Associação.

B. J. [Handwritten signature]

Os outros custos e perdas operacionais registaram um aumento de 90,93%, fundamentado aumento da Taxa de Recursos Hídricos (TRH) de 2017, a pagar em 2018, com o valor de € 117.014,32, face ao valor da TRH de 2016, € 60.069,97.

A partir de 2015, foi adotada a metodologia de especialização do exercício deste custo e respetivo proveito, tendo em 2017, sido refletido o custo com a TRH 2017 e o respetivo proveito (pedido de comparticipação).

Já os custos e perdas extraordinários, registaram uma forte quebra, quer em termos relativos (98,39%), quer em termos absolutos (€ 187.176,54).

Na verdade, o único lançamento efetuado em Custos e Perdas Extraordinários no ano de 2017, foi no valor de € 3.07,97, e refere-se a faturas da empresa Luságua, S.A., Sistema de Tratamento de Águas Residuais da AMTSM, da Revisão de Preços definitiva de 2015.

Por outro lado, no ano de 2015 e 2016, foram registados seis e doze prestações mensais iguais, respetivamente, das Revisões de Preço de 2012 e 2013 do Sistema de Tratamento de Águas Residuais da AMTSM, no seguimento de deliberação do Conselho Diretivo, no montante total de € 184.556,40, custo que foi refletido como Custos e Perdas Extraordinários de cada ano (ano de 2015: € 61.518,80 e ano de 2016: € 123.037,60).

4.1.2. Proveitos e Ganhos

	Variação Ano (em %)	2017		2016	
		Valor	% s/ total	Valor	% s/ total
71 Vendas e Prestações de Serviços	-0,65%	€ 16 048,08	1,1%	€ 16 153,65	1,1%
72 Impostos e Taxas	0,00%	€ 0,00	0,0%	€ 0,00	0,0%
73 Proveitos Suplementares	0,00%	€ 6 758,20	0,5%	€ 0,00	0,0%
74 Transferências e subsídios obtidos	19,49%	€ 1 278 643,10	87,3%	€ 1 070 119,50	74,1%
78 Proveitos e Ganhos Financeiros	49,46%	€ 5 982,81	0,4%	€ 4 003,06	0,3%
79 Proveitos e Ganhos Extraordinários	-55,50%	€ 157 275,33	10,7%	€ 353 449,76	24,5%
Proveitos Operacionais	19,81%	€ 1 301 449,38	88,9%	€ 1 086 273,15	75,2%
Total dos Proveitos e Ganhos	1,5%	€ 1 464 707,52	100,0%	€ 1 443 725,97	100,0%


Os proveitos do exercício totalizaram € 1.464.707,52 para os quais contribuíram significativamente as transferências e subsídios obtidos (87,30%), os Proveitos e Ganhos Extraordinários (10,70%), as Vendas e Prestações de Serviços (1,10%), os Proveitos Suplementares (0,50%) e os Proveitos e Ganhos Financeiros (0,40%).

Em 2017, foi alterada a metodologia de contabilização das anulações das prestações de serviços. Assim, em lugar daquelas anulações serem refletidas na conta 71.2.10 – Anulação de prestações de serviços, tal como sucedeu no ano de 2016, passaram ser contabilizadas nas respetiva conta de contabilização do Proveito (71.XXXX – Vendas e Prestações de Serviços), de forma análoga ao verificado nos Documento de Receita / Faturas emitidos aos Municípios Associados desta Associação, Águas de S. João e Indáqua Oliveira de Azeméis.

Já no que se refere às anulações de Documento de Receita / Faturas emitidos aos Municípios Associados desta Associação, Águas de S. João e Indáqua Oliveira de Azeméis, e à semelhança do verificado nos anos de 2013 e 2014, as foram refletidas nas respetivas contas de contabilização do Proveito (74 - Transferências e Subsídios Obtidos), o que nos permite uma análise muito mais intuitiva da Demonstração de Resultados.

Variação Ano 2017/2016 (em %)		
71	Vendas e Prestações de Serviços	-0,65%
72	Impostos e Taxas	0,00%
73	Proveitos Suplementares	0,00%
74	Transferências e subsídios obtidos	19,49%
78	Proveitos e Ganhos Financeiros	49,46%
79	Proveitos e Ganhos Extraordinários	-55,50%
Proveitos Operacionais		19,81%
Total dos Proveitos e Ganhos		1,5%

42
 AA
 h.



Face a 2016, constata-se um aumento dos proveitos em 2017, de 1,50%, em termos absolutos de € 20.981,55.

O aumento dos Proveitos e Ganhos, sustenta-se em essencialmente em duas rubricas:

- "Transferências e Subsídios Obtidos", com um aumento de 19,49%, traduzido em termos absolutos por € 208.523,60, este aumento está relacionado com a própria atividade e funcionamento desta Associação, já que as comparticipações solicitadas aos Municípios Associados (receitas liquidadas e contabilizadas como proveitos), decorrem dos custos reais da atividade económica e financeira da AMTSM
- "Proveitos e Ganhos Financeiros", com um aumento de 49,46%, traduzido por um aumento de € 1.979,75, que decorre diretamente do Resultado Líquido do Exercício da PERM, EIM. À semelhança dos anos de 2015 e 2016, foi efetuado o registo da participação financeira detida na PERM pelo Método da equivalência patrimonial, com reflexo dos Resultados Líquidos do Exercício de 2017 da PERM, EIM (€ 11.731,00), na percentagem detida pela AMTSM (51%), o que perfaz o valor de € 5.982,81.

Por outro lado, e em sentido inverso verifica-se uma forte diminuição dos Proveitos e Ganhos Extraordinários, menos 55,50% face ao ano anterior, o que se traduz por um decréscimo de € 196.174,43, justificado pelo seguinte:

J. M. h.

- À semelhança do que sucedeu nos Custos e Perdas Extraordinários, nos Proveitos e Ganhos Extraordinários deixou de haver reflexo da comparticipação aos Municípios, na sequência do Plano de Pagamentos aprovado pelo Conselho Diretivo e aceite pela empresa Luságua, S.A.. Comparativamente, aos anos de 2015 e 2016, foram registados seis e doze prestações mensais iguais, respetivamente, das Revisões de Preço de 2012 e 2013 do Sistema de Tratamento de Águas Residuais da AMTSM, no seguimento de deliberação do Conselho Diretivo, no montante total de € 184.556,40, custo que foi refletido como Custos e Perdas Extraordinários de cada ano (ano de 2015: € 61.518,80 e ano de 2016: € 123.037,60).
- O valor proveitos decorrentes de subsídios ao investimento, manteve-se inalterado face a 2016, apresentando um valor de € 156.752,03 em Proveitos Extraordinários, o que atenua o custo das amortizações. Destaque para diminuição do valor destes proveitos, face ao ano de 2014 (€ 161.578,21), devido ao término da vida útil dos bens financiados, o que se irá traduzir no resultado do exercício.

À semelhança do ano de 2015, deu-se continuidade ao módulo de faturação da aplicação de Contabilidade, permitindo o envio do ficheiro SAF-T através do *site* do *e-fatura*, resultando a alteração da classificação das prestações de serviços desta Associação (CIAMTSM e ETAR).

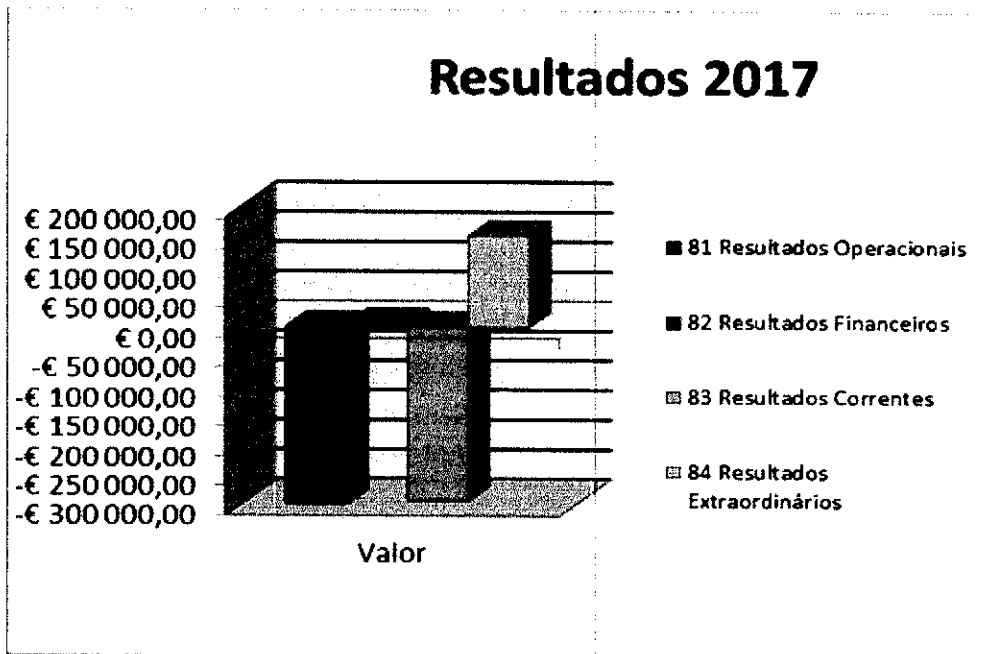
4.1.3. Resultados

	Variação Ano (em %)	2017	% s/ Proveitos	2015	% s/ Proveitos
		Valor		Valor	
Resultados Operacionais	3,28%	-€ 298 654,20	-22,95%	-€ 308 776,58	-28,43%
Resultados Financeiros	66,02%	€ 5 476,36	11,09%	€ 3 298,58	82,40%
Resultados Correntes	4,03%	-€ 293 177,84	-21,70%	-€ 305 478,00	-28,02%
Resultados Extraordinários	-5,51%	€ 154 204,36	43,63%	€ 163 202,25	46,17%
RESULTADOS LÍQUIDOS	2,32%	-€ 138 973,48		-€ 142 275,75	

A Associação de Municípios de Terras de Santa Maria, apresentou no exercício económico de 2017, um Resultado Líquido negativo de € 138.973,48.

O Resultado Líquido de 2017, apresenta um aumento face a 2016, de 2.32%, em termos relativos e de € 3.302,27, em termos absolutos; mantendo-se, contudo, negativo.

44
 AA
 B.



Na verdade, a AMTSM depende quase em exclusivo das comparticipações dos Municípios Associados e dos Subsídios inerentes às suas Candidaturas.

O custo inerente às Amortizações do Exercício aumentou ligeiramente em 2017, face a 2016, de € € 346.121,79 em 2016, para € 347.439,09 em 2017, representando 21,67% sobre total dos Custos desta Associação.

Por outro lado, anualmente são contabilizados os proveitos decorrentes de subsídios ao investimento, que para o ano de 2017, apresentam o valor de € 156.752,03 em Proveitos Extraordinários, o que atenua o custo das amortizações.

Durante o ano de 2017, a AMTSM recebeu o valor de € 54.709,83, relativo à Operação NORTE-02-0752-FEDER-000043 – Sistema de Apoio às Ações Coletivas (SIAAC) – “Internacionalização” (Intermunicipal).

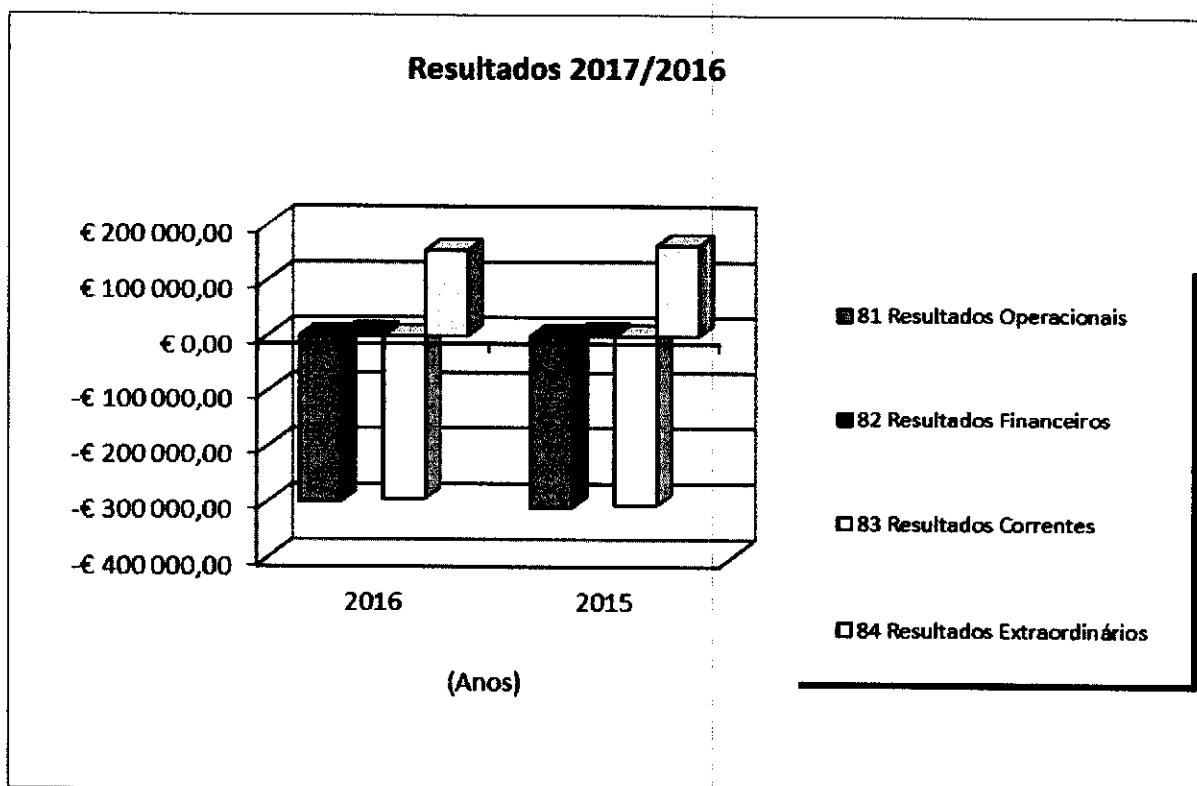
Em abril de 2018, foi assinada Adenda ao Termo de Aceitação, passando o Investimento Elegível desta Associação a ser de € 91.980,91, com uma taxa de comparticipação de 85%, o que se traduz em estarem ainda por receber € 23.473,94.

Pelo exposto, compreende-se que os Resultados Operacionais expressam os objetivos da AMTSM e que no decurso de 2017, houve um esforço para aproximar o valor das comparticipações solicitadas aos

45
[Handwritten signatures and initials]

Municípios Associados (receitas liquidadas e contabilizadas como proveitos), dos custos com a execução real da atividade económica e financeira da AMTSM.

Destaque, para o elevado peso das Amortizações, na estrutura dos Custos Operacionais 21,67% (percentagem muito semelhante à de 2016: 21,82%), o que justifica o Resultado Líquido do Exercício de 2017.



Da leitura do gráfico anterior constata-se que face a 2016 (- € 305.478,00), em 2017 (- € 293.177,84) os Resultados Correntes foram menos negativos, tendo aumentado em € 12.300,16, explicado essencialmente pelo aumento dos Resultados Financeiros (66,02% e € 2.177,78, em termos absolutos), decorrente dos Proveitos e Ganhos Financeiros”, em virtude do registo da participação financeira detida na PERM pelo Método da equivalência patrimonial, com reflexo dos Resultados Líquidos do Exercício de 2017 da PERM, EIM (€ 11.731,00), na percentagem detida pela AMTSM (51%), o que perfaz o valor de € 5.982,81.

Os Resultados Extraordinários, apesar de terem diminuído 5,51% (€ 8.997,89, em termos absolutos), mantiveram-se na linha dos anos anteriores, refletindo em 2017 essencialmente os proveitos decorrentes de subsídios ao investimento, que para o ano de 2017, se mantiveram no valor de 2017, apresentam o valor de € 156.752,03 em Proveitos Extraordinários, o que atenua o custo das amortizações.

4.1.4. Indicadores

	2017	2016	2015	2014	2013	2012	2011	2010
Rentabilidade Financeira	0,46%	0,48%	0,48%	0,48%	0,46%	1,12%	-10,53%	-2,31%
Rentabilidade Económica	-1,18%	-1,79%	-1,32%	-1,11%	0,21%	0,50%	-4,24%	-0,93%

Análise e Indicadores Orçamentais

No que concerne ao grau de execução orçamental da AMTSM, referimos que o da despesa é de cerca de 28,01% (2015: 52,60%; 2016: 50,53%), face a um grau de execução de receita de 29,80% (2015: 56,10% e 2016: 47,70%).

Relativamente à execução orçamental, mantém a tendência do superavit da execução da receita face à execução da despesa.

Todavia, e face aos anos anteriores houve uma quebra da taxa de execução justificada em grande parte pelos seguintes fatores:

1. Atraso significativo da faturação pela empresa Luságua, S.A. no ano de 2017, o que implicou que só no mês de dezembro de 2017, tenham sido recebidas e contabilizadas as faturas, quer do valor da prestação de serviços, quer da revisão de preços, de seis meses, de junho a novembro de 2017, que perfazem o valor de € 279.381,78;
2. Este atraso também teve implicações na parte dos proveitos/receitas, uma vez que só depois da receção da fatura da empresa Luságua, S. A., os serviços desta Associação analisam e validam as faturas, para solicitar aos seus Municípios Associados e parceiros destes, o valor que cabe a cada um.

- 47
AA
li.
3. A faturação do mês de dezembro de 2017, só foi emitida já em 2018. Tendo sido efetuada a especialização do exercício, quer na ótica dos custos, quer na ótica dos proveitos.
4. É evidente, que todo este atraso teve implicações na execução orçamental, quer na parte da despesa, quer na parte da receita.

Relativamente à execução do PPI, esta atingiu em 2017 a taxa de 6,97% (em 2016 a taxa de execução foi de 9,31% e em 2015 a taxa foi de 8,47%).

O grau de execução orçamental rondou os 30% (na receita e na despesa), com o PPI a apresentar uma taxa de execução bem mais baixa, de 6,97%.

Relativamente à execução do PPI, de referir o seguinte:

- Projeto "Plano Promoção da Eficiência a Consumo (PPEC) da Energia Elétrica", no montante de € 353.100,00, não concorreu para a execução do PPI, dado a candidatura não ter sido aprovada.
- Projeto "Retificação da EN-2247-1 e execução da Variante a Carregosa", com montante previsto de € 92.200,00, não concorreu para a execução do PPI em 2017, conforme já explicitado no ponto 2.7.2.
- O contrato foi celebrado a 08 de janeiro de 2013, com a empresa Geoestrutural, Lda., tendo sido denunciado, em virtude de se ter verificado o incumprimento por parte da empresa adjudicatária. Face a esta situação, o Conselho Diretivo da AMTSM, deliberou na sua reunião de 29 de outubro de 2015, proceder à abertura de novo procedimento, ajuste direto regime geral "Retificação da EN 224-1 e execução da Variante a Carregosa", para o preço base de € 74.900,00, acrescido de IVA à taxa legal em vigor.

A 23 de dezembro de 2015, o Conselho Diretivo da AMTSM adjudicou à empresa FASE – Estudos e Projetos, S.A., a aquisição de serviços de "Retificação da EN 224-1 e execução da Variante a Carregosa", pelo valor de € 74.900,00, acrescido de IVA à taxa legal em vigor, tendo sido celebrado com aquela empresa a 14 de janeiro de 2016.

[Handwritten signatures and marks]

De seguida, apresenta-se quadro com alguns Indicadores Orçamentais:

	2017	2016	2015	2014	2013	2012	2011	2010
Cobertura Global das Receitas e Despesas	1,06	0,94	1,07	1,02	1,01	1,03	1,01	1
Receita Corrente/Despesa Corrente	1,08	0,92	1,06	1,02	1,04	1,23	1,02	1,04
Receita Capital/Despesa Capital	0,84	3,19	1,45	1,3	0,84	0,08	0,94	0,78
Despesa de Capital/Despesa Total	0,07	0,01	0,03	0,03	0,13	0,17	0,1	0,18
Investimentos/Despesa Total	0,07	0,01	0,03	0,03	0,11	0,02	0,03	0,04

Da análise dos Indicadores Orçamentais, percebe-se que as Receitas foram superiores às Despesas, traduzindo-se por um aumento de € 58.530,89, do saldo de Gerência a 31 de dezembro de 2017 (€ 229.992,63), face ao de 31 de dezembro de 2016, (€ 171.461,74).

Em 2017, manteve-se a metodologia de faturação referente à Revisão de Preços iniciada em 2014, pela empresa Luságua, S.A., que conforme solicitado por esta Associação passou a faturar mensalmente a Revisão de Preços, ainda que com valores provisórios, o que se traduz numa maior e melhor distribuição dos custos e correspondente pagamentos, ao longo do tempo, em lugar à faturação anual da totalidade da revisão de Preços.

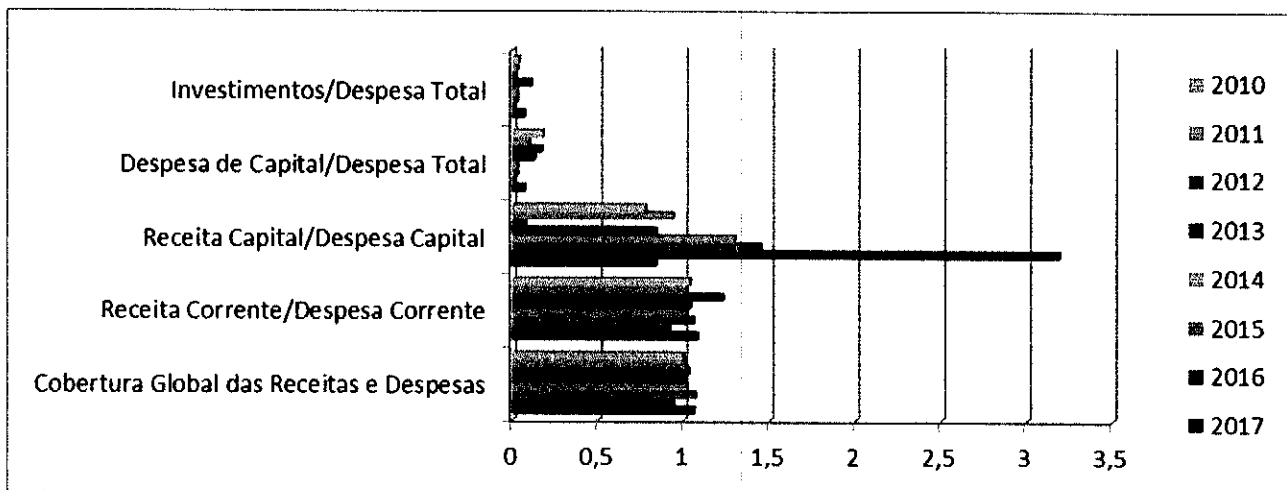
Esta faturação traduz-se num valor de € 150.863,08, , comparativamente ao valor de 2016: € 151.648,88 e ao valor de 2015: € 164.178,03.

Por seu lado, os projetos de carácter de capital, decorrem da atividade da AMTSM, estando concentrados nas ETAR, Emissários, Canil Intermunicipal, conforme se enumera de seguida:

1. Aquisição de equipamento informático (2014/I/1), no valor de € 7.957,79;
2. Aquisição de software informático (2014/I/2), no valor de € 907,74;
3. Aquisição de equipamento administrativo (204/I/3), no valor € 3.777,51;
4. Emissário Nascente e Poente (2005/I/3), no valor de € 24.413,82;
5. Prolongamento do Emissário Poente (2008/I/23), no valor de €12.605,90;
6. Canil Intermunicipal de AMTSM (2008/I/22):

- Obras no CIAMTSM, no valor de € 1.660,50;
- Equipamento básico para CIAMTSM, no valor de € 10.125,83, dos quais € 7.831,23, foram relativos a aquisição de equipamento para a realização de Esterilizações no CIAMTSM.

Podemos constatar ainda, que as despesas correntes ocupam cerca de 93,17% do total do orçamento, estando distribuídas da seguinte forma:



Podemos verificar que os valores mais significativos de 2017 não tiveram grandes alterações face à sua distribuição, à imagem do ano 2017.

Destaque para o ligeiro aumento do peso das Despesas com o Pessoal, bem como para o facto de a quase totalidade das despesas desta Associação ser de carácter corrente, 93,17%, face aos 98,71% de 2016 e aos 97,23% de 2015.

O peso da Aquisição de Bens de Capital, aumentou face aos anos anteriores, contudo em termos absolutos o valor até diminuiu, passando de € 86.555,65, em 2016, para € 62.961,99.

[Handwritten signatures and initials]

	2017	2016	2015	2014	2013	2012	2011	2010
Despesas com o Pessoal / Despesa Total	22,08%	15,42%	15,97%	15,13%	12,50%	12,07%	17,85%	14,80%
Aquisição de bens e Serviços / Despesa Total	64,47%	79,03%	76,36%	70,85%	66,12%	66,34%	63,98%	62,62%
Juros e Outros Encargos/ Despesa Total	0,05%	0,06%	0,04%	0,22%	0,00%	0,00%	0,01%	0,02%
Transferências Correntes/Despesa Total	0,00%	0,00%	0,00%	2,14%	4,13%	4,33%	1,25%	4,73%
Outras Despesas Correntes/Despesa Total	6,57%	4,21%	4,87%	8,79%	4,05%	5,62%	7,16%	0,01%
Aquisição de Bens de Capital/Despesa Total	6,83%	1,29%	2,77%	2,80%	11,00%	2,24%	2,93%	4,27%
Transferências de Capital/Despesa Total	0,00%	0,00%	0,00%	0,05%	2,21%	15,00%	6,83%	13,55%
Despesas Correntes/Despesa Total	93,17%	98,71%	97,23%	97,14%	86,79%	82,76%	90,25%	82,18%

Analizamos ainda, que no exercício de 2017, as receitas correntes assumiram um peso relativo de 94,62% no total do orçamento.

Handwritten notes and signatures in the top right corner, including a large arrow pointing from the logo area towards the right, and several illegible signatures and initials.

	2017	2016	2015	2014	2013	2012	2011	2010
Impostos Indiretos/Receita Total	1,83%	0,82%	0,73%	0,89%	0,46%	0,93%	1,18%	0,78%
Taxas, Multas e Outras Penalidades /Receita Total	0,46%	0,46%	0,36%	0,26%	0,36%	0,32%	0,36%	0,23%
Rendimentos de Propriedade/Receita total	0,00%	0,00%	0,01%	0,04%	0,03%	0,00%	0,03%	0,01%
Transferências Correntes/Receita Total	91,63%	94,37%	95,12%	95,14%	88,12%	96,47%	88,88%	85,00%
Venda de bens e Serviços Correntes/Receita Total	0,00%	0,00%	0,00%	0,00%	0,00%	0,00%	0,00%	0,00%
Outras receitas Correntes/Receita Total	0,69%	0,00%	0,00%	0,03%	0,00%	0,94%	0,47%	0,00%
Transferências de Capital/Receita Total	5,33%	4,35%	3,36%	3,53%	10,97%	1,32%	9,08%	13,96%
Outras Receitas/Receita Total	0,05%	0,00%	0,42%	0,11%	0,06%	0,01%	0,00%	0,01%

No que diz respeito à Receita Corrente, apuramos que não ocorreram, grandes alterações do ano 2017 para o ano 2016, onde podemos verificar através do quadro anterior, que o maior peso da receita corrente se encontra nas Transferências Correntes, tendo as Transferências de Capital aumentado o seu peso sobre a Receita Total, face aos anos anteriores.

52
AA
h.

4.2. Análise da Situação Financeira

4.2.1. Balanço

	2017	2016
Imobilizado Líquido	7 042 062,99 €	7 338 863,21 €
Investimentos Financeiros	85 397,28 €	79 414,47 €
Circulante:		
Dívidas de terceiros – Curto prazo	524 115,93 €	299 995,98 €
Disponibilidades	229 992,63 €	171 461,74 €
Acréscimos e diferimentos	165 388,48 €	64 180,89 €
Total do Activo	8 046 957,31 €	7 953 916,29 €

Fundos Próprios	3 642 367,83 €	3 781 341,31 €
Passivo a Curto prazo	577 578,98 €	300 152,32 €
Acréscimos e diferimentos	3 827 010,50 €	3 872 422,66 €
Total dos Fundos Próprios e Passivo	8 046 957,31 €	7 953 916,29 €

O *Ativo Líquido* do exercício totaliza € 8.046.957,31 evidenciando um aumento de € 93.041,02, face ao exercício económico de 2016, registando um aumento em todas as rubricas do Ativo exceção feita para o Imobilizado Líquido, que diminuiu € 296.800,22

Deste modo, depreende-se que no seu conjunto o Passivo e os Fundos Próprios tenham aumentado no mesmo montante do Ativo Líquido, € 93.041,02.

Os Fundos Próprios diminuíram em € 138.973,48, decorrente do Resultado Líquido do Exercício de 2017: negativo naquele valor.

As Dívidas a Terceiros de Curto Prazo também viram o seu valor aumentar em € 277.426,66; aumento esse que se justifica pelo seguinte:

1. Atraso significativo da faturação pela empresa Luságua, S.A. no ano de 2017, o que implicou que só no mês de dezembro de 2017, tenham sido recebidas e contabilizadas as faturas, quer do valor da prestação de serviços, quer da revisão de preços, de seis meses, de junho a novembro de 2017, que perfazem o valor de € 279.381,78;
2. Este atraso também teve implicações na parte dos proveitos/receitas, uma vez que só receção da v/ fatura da empresa Luságua, S.A., os serviços desta Associação analisam e validam as faturas, para solicitar aos seus Municípios Associados e parceiros destes, o valor que cabe a cada um.
3. A faturação do mês de dezembro de 2017, só foi emitida já em 2018. Tendo sido efetuada a especialização do exercício, quer na ótica dos custos, quer na ótica dos proveitos.
4. É evidente, que todo este atraso teve implicações na execução orçamental, quer na parte da despesa, quer na parte da receita.

Reforça-se o forte esforço e empenho desta Associação, no pagamento da dívida a AMTSM aos seus fornecedores, tendo esta Associação eliminado os Pagamentos em Atraso, desde 30 de junho de 2016.

Destaque para o facto do valor das Dívidas a Terceiros de Curto Prazo, € 536.343,17, compreender € 291.774,03, portanto de 54,40% corresponder a "Fornecedores – Faturas em receção de conferência".

Os Acréscimos e Diferimentos também diminuíram, em € 45.412,16.

O aumento do Ativo Líquido de 2016 para 2017, corresponde a 1,72% (€ 136.427,64), justificado pelo aumento de todas as rubricas do Ativo: Investimentos Financeiros, 7,53% (€ 5.982,81), Dívidas de Terceiros, 74,71% (€ 224.119,95), Disponibilidades, 34,14% (€ 58.530,89) e Acréscimos e Diferimentos, 157,69% (€ 101.207,59); exceção feita para o Imobilizado Líquido, que foi a única rúbrica do Ativo Líquido que diminuiu em 2017, 4,04% (€ 296.800,22).

Relativamente às Dívidas de Terceiros, a referir que a Dívida dos Municípios Associados aumentou, passando de € 106.496,64 em 2016, para € 224.709,18 para 2017, todavia, esta é uma situação transitória,

dado que no final do ano de 2017, foram solicitadas participações referentes seis meses do Sistema de Tratamento de Águas Residuais da AMTSM, em valor superior ao ano anterior.

O esforço dos nossos Municípios Associados, na sequência da Lei dos Compromissos e Pagamento em Atraso, foi uma constante ao longo do ano de 2016, e o ano de 2017 continua a espelhar esse esforço.

O valor dos Outros Devedores também aumentou a 31 de dezembro de 2017, tendo as Águas de S. João o valor de € 131.387,02, face aos € 105.515,20 de 2016 e aos € 74.123,82 de 2015, e a Indáqua de Oliveira de Azeméis o valor de € 161.066,28, face aos € 75.171,60 de 2016 e aos € 55.132,06 de 2015; sendo a justificação idêntica à do aumento da Dívida dos Municípios Associados, esta é uma situação transitória, dado que no final do ano de 2017, foram solicitadas participações referentes seis meses do Sistema de Tratamento de Águas Residuais da AMTSM.

Pelo já exposto, depreende-se que no seu conjunto o Passivo e os Fundos Próprios tenham diminuído no mesmo montante do Ativo Líquido.

Os ativos e passivos financeiros refletem a operacionalidade da Associação, destacando-se os valores a receber, caracterizados sobretudo por participações a receber relativas às participações dos Municípios Associados.

4.2.2. Indicadores

	2017	2016	2015	2014	2013	2012	2011	2010
Liquidez Geral	1,31	1,57	1,54	1,33	1,07	0,86	0,99	1,68
Liquidez Reduzida	1,31	1,57	1,54	1,33	1,07	0,86	0,99	1,68
Liquidez Imediata	0,4	0,57	0,82	0,44	0,2	0,14	0,08	0,06
Solvabilidade Total	0,84	0,91	0,91	0,92	0,85	0,79	0,67	0,68
Grau de Dependência	0,54	0,52	0,52	0,52	0,54	0,56	0,6	0,6
Autonomia Financeira	0,46	0,48	0,48	0,48	0,46	0,44	0,4	0,4
Dívidas de CP e M/LP / Fundos Próprios	0,16	0,08	0,07	0,09	0,15	0,18	0,21	0,19
Amortizações Acumuladas/Imobilizado Bruto	0,55	0,53	0,48	0,48	0,46	0,35	0,35	0,35
Investimento em Imobilizado/Amortizações Exercício	0,52	0,11	0	0,11	0,87	0	0	0,18
Despesas c/ pessoal (% s/ Proveitos Operacionais)	15,65 %	17,68 %	17,98 %	19,01 %	15,24 %	12,34 %	20,56 %	18,00 %
N.º de funcionários	7	7	7	7	7	7	7	9

*Passivo considerado sem incluir acréscimos e diferimentos.



55

[Handwritten marks and signatures]

De um modo geral e particular, relativamente ao exercício económico de 2016, o desempenho financeiro da AMTSM em 2017, foi positivo para a estrutura financeira demonstrando uma melhoria em todos os níveis de resultados, melhor liquidez, melhor solvabilidade e melhor autonomia financeira.

Percebe-se a preocupação da AMTSM na correção das debilidades detetadas nos exercícios económicos anteriores, notando-se a diminuição das mesmas.

4.2.3. Investimentos

O quadro demonstra os montantes aplicados em cada uma das rubricas:

Rubricas	2017			2016
	Aumentos	Transferências	Abates	
Investimentos Financeiros	5 982,81 €			4 003,06 €
Terrenos e Recursos Naturais	0,00 €			0,00 €
Edifícios e outras Construções	19 128,21 €	24 413,82 €		7 023,88 €
Equipamento Básico	10 125,83 €			1 012,87 €
Equipamento de Transporte	0,00 €			0,00 €
Equipamento Administrativo	13 900,92 €			3 167,18 €
Outras Imobilizações Corpóreas	0,00 €			0,00 €
Imobilizações em Curso	7 483,91 €	-24 413,82 €		16 929,91 €
TOTAL	56 621,68 €	0,00 €	0,00 €	32 136,90 €

56
 AA
 h.

5. EVOLUÇÃO DAS DÍVIDAS

	2017	2016
DIVIDAS DE TERCEIROS		
CURTO PRAZO		
Contribuintes	0,00 €	0,00 €
Administração Autárquica	224 709,18 €	106 496,64 €
Outros Devedores	299 406,75 €	193 499,34 €
Total das Dívidas de Terceiros	524 115,93 €	299 995,98 €
DIVIDAS A TERCEIROS		
CURTO PRAZO		
Dívidas a Fornecedores	244 569,14 €	66 826,43 €
Dívidas a Fornecedores - faturas receção/conferência	291 774,03 €	196 939,17 €
Dívidas ao Estado e Outros Entes Públicos	7 350,17 €	7 107,87 €
Dívidas a Fornecedores de Imobilizado c/c	4 655,79 €	49,00 €
Dívidas Administração Autárquica	0,00 €	0,00 €
Dívidas a Outros Credores	29 229,85 €	29 229,85 €
Total das Dívidas a Terceiros	577 578,98 €	300 152,32 €

As dívidas resultam da atividade operacional da Associação.



5+

AAA

1

[Handwritten signature]
R. R.

6. PROPOSTA DE APLICAÇÃO DE RESULTADOS

Depois da contabilização dos custos e proveitos do exercício, foi apurado um resultado líquido de negativo de € 138.973,48.

No cumprimento do ponto 2.7.3 do Plano Oficial de Contabilidade das Autarquias Locais, o Órgão Executivo propõe a transferência do Resultado Líquido do Exercício negativo de 2017, para a conta 59 - Resultados Transitados, no montante de € 138.973,48.

S. João da Madeira, 26 de abril de 2018

O Conselho Diretivo da Associação de Municípios de Terras de Santa Maria



AMTSM

Handwritten notes and signatures in the top right corner, including a large 'A' and 'B' and some illegible scribbles.

DEMONSTRAÇÕES FINANCEIRAS

BALANÇO

DEMONSTRAÇÃO DE RESULTADOS

CÓDIGO DAS CONTAS	ATIVO	EXERCÍCIOS			
		N			N - 1
		AB	A/P	AL	AL
	Imobilizado:				
	Bens de domínio público				
451	Terrenos e recursos naturais				
452	Edifícios				
453	Outras construções e infra-estruturas				
455	Bens do patrimônio histórico, artístico e cultural				
459	Outros bens de domínio público				
445	Imobilizações em curso				
446	Adiantamentos por conta de bens de domínio público				
	Imobilizações incorpóreas				
431	Despesas de instalação				
432	Despesas de investigação e de desenvolvimento				
433	Propriedade industrial e outros direitos				
443	Imobilizações em curso				
449	Adiantamentos por conta de imobilizações incorpóreas				
	Imobilizações corpóreas				
421	Terrenos e recursos naturais	219.357,63		219.357,63	219.357,63
422	Edifícios e outras construções	14.609.519,39	7.822.290,99	6.787.228,40	7.083.040,19
423	Equipamento básico	304.400,86	293.533,38	10.867,48	1.520,04
424	Equipamento de transporte	74.080,39	70.307,64	3.780,75	5.671,12
425	Ferramentas e utensílios				
426	Equipamento administrativo	101.852,83	87.320,30	14.532,53	6.055,37
427	Taras e vasilhame				
429	Outras imobilizações corpóreas	369.756,59	369.671,89	84,70	77,45
442	Imobilizações em curso	6.211,50		6.211,50	23.141,41
448	Adiantamento por conta de imobilizações corpóreas				
		15.685.187,19	8.643.124,20	7.042.062,99	7.338.863,21
	Investimentos financeiros				
411	Partes de capital	85.397,28		85.397,28	79.414,47
412	Obrigações e títulos de participação				
414	Investimentos em imóveis				
415	Outras aplicações financeiras				
441	Imobilizações em curso				
447	Adiantamentos por conta de investimentos financeiros				
		85.397,28		85.397,28	79.414,47
	Circulante:				
	Existências:				
36	Matérias Primas, subsidiárias e de consumo				
35	Produtos e trabalhos em curso				
34	Subprodutos, desperdícios, resíduos e refugos				
33	Produtos acabados e intermédios				
32	Mercadorias				
37	Adiantamentos por conta de compras				

CÓDIGO DAS CONTAS	ACTIVO	EXERCÍCIOS			
		N			N - 1
		AB	A/P	AL	AL
	Dívidas de terceiros - Medio e longo prazos: (a)				
282	Empréstimos concedidos de m/l prazo				
	Dívidas de terceiros - Curto prazo:				
28	Empréstimos concedidos				
211	Clientes c/c				
212	Contribuintes c/c				
213	Utentes c/c				
218	Clientes, contribuintes e utentes de cobrança duvidosa				
251	Devedores pela execução do orçamento				
229	Adiantamentos a fornecedores				
2619	Adiantamentos a fornecedores de imobilizado				
24	Estado e outros entes públicos				
264	Administração autárquica	224.709,18		224.709,18	106.496,64
262+263+267+268	Outros devedores	299.406,75		299.406,75	193.499,34
		524.115,93		524.115,93	299.995,98
	Títulos negociáveis:				
151	Acções				
152	Obrigações e títulos de participação				
153	Títulos de dívida pública				
159	Outros títulos				
18	Outras aplicações de tesouraria				
	Depósitos em instituições financeiras e Caixa:				
12	Depósitos em instituições financeiras	229.992,63		229.992,63	171.461,74
11	Caixa				
		229.992,63		229.992,63	171.461,74
	Acréscimos e diferimentos:				
271	Acréscimos de proveitos	164.773,48		164.773,48	62.435,06
272	Custos diferidos	615,00		615,00	1.745,83
		165.388,48		165.388,48	64.180,89
	Total de amortizações		8.643.124,20		
	Total de provisões.....				
	Total do activo	16.690.081,51	8.643.124,20	8.046.957,31	7.953.916,29

CÓDIGO DAS CONTAS	FUNDOS PRÓPRIOS E PASSIVO	EXERCÍCIOS	
		N	N - 1
51	Fundos próprios:		
	Património		
55	Ajustamento de partes de capital em empresas	5.273.729,95	5.273.729,95
56	Reservas de reavaliação		
	Reservas:		
571	Reservas legais	63.466,95	63.466,95
572	Reservas estatutárias		
573	Reservas contratuais		
574	Reservas livres		
575	Subsídios		
576	Doações		
577	Reservas decorrentes de transferências de activos		
59	Resultados transitados	-1.555.855,59	-1.413.579,84
88	Resultado líquido em exercício	-138.973,48	-142.275,75
		3.642.367,83	3.781.341,31
	Passivo:		
292	Provisões para riscos e encargos		
2312	Dívidas a terceiros - Médio e longo prazos (a)		
2312	Empréstimos obtidos de m/l prazo		
227	Fornecedores - contratos futuros		
2617	Fornecedores Imobilizado - contratos futuros		
26887	Credores diversos - contratos futuros		
	Dívidas a terceiros - Curto Prazo		
2311	Empréstimos de curto prazo		
269	Adiantamentos por conta de vendas		
221	Fornecedores c/c	244.569,14	66.826,43
228	Fornecedores - Facturas em recepção e conferência	291.774,03	196.939,17
252	Credores pela execução do orçamento		
219	Adiantamentos de clientes, contribuintes e utentes		
2611	Fornecedores de imobilizado c/c	4.655,79	49,00
24	Estado e outros entes públicos	7.350,17	7.107,87
264	Administração autárquica		
262+263+267+268	Outros credores	29.229,85	29.229,85
222+2612+262	Garantias e Cauções		
		577.578,98	300.152,32
	Acréscimos e diferimentos:		
273	Acréscimos de custos	198.197,80	91.857,93

BALANÇO

ENTIDADE AMTSM

Ass. Mun. de Terras de Santa Maria

2017/01/01 a 2017/12/31

ANO 2017
PAG. 4

CÓDIGO DAS CONTAS	FUNDOS PRÓPRIOS E PASSIVO	EXERCÍCIOS	
		N	N - 1
274	Proveitos diferidos	3.628.812,70	3.780.564,73
		3.827.010,50	3.872.422,66
	Total do passivo	4.404.589,48	4.172.574,98
	Total dos fundos próprios e do passivo	8.046.957,31	7.953.916,29

ORGÃO EXECUTIVO

Em ___ de _____ de ___

ORGÃO DELIBERATIVO

Em ___ de _____ de ___

George H. N. Leubke

62
MA
h.

DEMONSTRAÇÃO DE RESULTADOS

63

ENTIDADE

AMTSM

-

Ass. Mun. de Terras de Santa Maria

2017/01/01 a 2017/12/31

ANO 2017

PÁG. 1

AAA

Código de Contas		Exercício			
		N		N - 1	
61	Custos e perdas				
	Custos das mercadorias vendidas e das matérias consumidas:				
	Mercadorias				
	Matérias				
62	Fornecimentos e serviços externos:		931.543,19		794.482,25
	Custos com o pessoal:				
641+642	Remunerações	158.453,98		150.539,89	
643 a 648	Encargos sociais	45.270,39	203.724,37	42.417,77	192.957,66
63	Transferências e subs. correntes concedidos e prestações sociais				
66	Amortizações do exercício		347.439,09		346.121,79
67	Provisões do exercício				
65	Outros custos operacionais		117.396,93		61.488,03
	(A)		1.600.103,58		1.395.049,73
68	Custos e perdas financeiros		506,45		704,48
	(C)		1.600.610,03		1.395.754,21
69	Custos e perdas extraordinários		3.070,97		190.247,51
	(E)		1.603.681,00		1.586.001,72
88	Resultado líquido do exercício.....		-138.973,48		-142.275,75
	(X)		1.464.707,52		1.443.725,97
	Proveitos e ganhos				
	Vendas e prestações de serviços:				
7111	Venda de mercadorias				
7112+7113	Venda de produtos				
	(B)				
712	Prestações de serviços	16.048,08	16.048,08	16.153,65	16.153,65
	()		16.048,08		16.153,65
72	Impostos e taxas				
(a)	Variação da produção				
75	Trabalhos para a própria entidade				
73	Proveitos suplementares		6.758,20		
74	Transferências e subsídios obtidos		1.278.643,10		1.070.119,50
76	Outros proveitos e ganhos operacionais				
	(B)		1.301.449,38		1.086.273,15
78	Proveitos e ganhos financeiros		5.982,81		4.003,06
	(D)		1.307.432,19		1.090.276,21
79	Proveitos extraordinários		157.275,33		353.449,76
	(F)		1.464.707,52		1.443.725,97
Resumo:	Resultados Operacionais: (B - A)		-298.654,20		-308.776,58
	Resultados Financeiros: (D - B) - (C - A)		5.476,36		3.298,58
	Resultados Correntes: (D - C)		-293.177,84		-305.478,00
	Resultado Líquido do Exercício: (F - E)		-138.973,48		-142.275,75

2.
h.

ORGÃO EXECUTIVO

Em ___ de _____ de ____

ORGÃO DELIBERATIVO

Em ___ de _____ de ____



ENCONTRO DE CONTAS 2017 (a 31 de Dezembro de 2017)

	CM OAZ		Indúqna Oliveira de Azeitns		Águas de S. João		CM SIM		CM VC		CM SMF		CM AROUCA		CM ESPINHO		Total
	Debito	Crédito	Debito	Crédito	Debito	Crédito	Debito	Crédito	Debito	Crédito	Debito	Crédito	Debito	Crédito	Debito	Crédito	
Saldo a 01/Janerio/2017	17.247,20 €		75.171,60 €		105.515,20 €		12.885,50 €		47.970,44 €		18.254,58 €		5.871,58 €		4.317,34 €		287.183,44 €
Custos																	
Imputação de Custos	87.244,00 €		221.635,12 €		203.079,67 €		131.921,39 €		242.630,03 €		138.626,32 €		93.309,29 €		72.666,45 €		
Recetas																	
Imputação Recetas		82.456,43 €		135.740,44 €		146.546,86 €		93.415,40 €		196.300,44 €		106.232,62 €		59.356,71 €		68.668,57 €	
Pagamentos																	
Saldo a 31/Dezembro/2017		-22.034,77 €		-161.066,28 €		-131.387,02 €		-32.485,65 €		-94.249,99 €		-40.379,82 €		-27.243,73 €		-8.315,22 €	
SALDO ORÇAMENTAL (Instituição a quem a AMTSM deve)																	0,00 € (Inst. com o qual a AMTSM tem a sua dívida)
SALDO CANCELADO (Municipal para quem a AMTSM é credora)																	517.162,28 € (Inst. com o qual a AMTSM tem a sua dívida)
																	224.709,18 € (Inst. com o qual a AMTSM tem a sua dívida)



AMTSM

MAPAS DE EXECUÇÃO ORÇAMENTAL

b
[Handwritten scribble]

f.
[Handwritten scribble]

RESUMO DOS FLUÍDOS DE CAIXA

66

ENTIDADE AMTSM

Ass. Mun. de Terras de Santa Maria

ANO 2017
PAG. 1

Recabimentos			Pagamentos		
Saldo da gerência anterior		171.461,74	Despesas orçamentais		922.358,95
Execução orçamental	137.914,47		Correntes	859.396,96	
Operações de tesouraria ...	33.547,27		Capital	62.961,99	
Receitas orçamentais		980.514,31	Operações de tesouraria		688.031,12
Correntes	927.738,16		Saldo para a gerência seguinte ...		229.992,63
Capital	52.308,20		Execução orçamental	196.069,83	
Outras	467,95		Operações de tesouraria	33.922,80	
Operações de tesouraria		688.406,65	Total		1.840.382,70
Total		1.840.382,70			

[Handwritten signature]

[Handwritten initials]

ORGÃO EXECUTIVO
Em ___ de _____ de ____

ORGÃO DELIBERATIVO
Em ___ de _____ de ____
[Handwritten signature]

MAPA DO CONTROLO ORÇAMENTAL DA RECEITA

ENTIDADE AMTSM -

Ass. Mun. de Terras de Santa Maria

Período: 2017/01/01 a 2017/12/31

ANO 2017
PÁG. 1

6+

CLASSIFICAÇÃO ECONÓMICA		PREVISÕES CORRIGIDAS	RECEITAS POR COBRAR NO INÍCIO DO ANO	RECEITAS LIQUIDADAS	LIQUIDAÇÕES ANULADAS	RECEITAS COBRADAS BRUTAS	REEMBOLSOS/RESTITUIÇÕES		RECEITA COBRADA LIQUIDA	RECEITAS POR COBRAR NO FINAL DO ANO	EXEC. FINAN. DAS REC. (12)a
CÓDIGO	DESCRIÇÃO						EMITIDOS	PAGOS			
(1)	(2)	(3)	(4)	(5)	(6)	(7)	(8)	(9)	(10 = 7-9)	(11=4+5-6-7)	(12)a
	RECEITAS CORRENTES	2.891.860,00	277.551,42	1.197.927,02	44.171,50	927.738,16			927.738,16	503.568,70	32.1
02	IMPOSTOS INDIRECTOS	9.900,00	11.491,57	12.156,56	116,00	17.955,00			17.955,00	5.577,13	181.4
0202	OUTROS	9.900,00	11.491,57	12.156,56	116,00	17.955,00			17.955,00	5.577,13	181.4
020206	IMPOSTOS INDIRECTOS ESPECÍFICOS DAS AUTARQUIAS LOCAIS	9.900,00	11.491,57	12.156,56	116,00	17.955,00			17.955,00	5.577,13	181.4
02020699	Outros	9.900,00	11.491,57	12.156,56	116,00	17.955,00			17.955,00	5.577,13	181.4
0202069999	OUTROS	9.900,00	11.491,57	12.156,56	116,00	17.955,00			17.955,00	5.577,13	181.4
020206999904	Outros - ETAR's	1.800,00	2.065,05	2.152,60		300,80			300,80	3.916,85	16.7
020206999905	Outros - CIAMTSM	8.100,00	9.426,52	10.003,96	116,00	17.654,20			17.654,20	1.660,28	218.0
04	TAXAS, MULTAS E OUTRAS PENALIDADES	5.250,00	59,54	4.539,80		4.539,80			4.539,80	59,54	86.5
0401	TAXAS	5.250,00	59,54	4.539,80		4.539,80			4.539,80	59,54	86.5
040123	TAXAS ESPECÍFICAS DAS AUTARQUIAS LOCAIS	5.250,00	59,54	4.539,80		4.539,80			4.539,80	59,54	86.5
04012399	Outros	5.250,00	59,54	4.539,80		4.539,80			4.539,80	59,54	86.5
0401239999	Outros	5.250,00	59,54	4.539,80		4.539,80			4.539,80	59,54	86.5
040123999903	Outros - ETAR's	50,00	59,54							59,54	
040123999905	Outros - CIAMTSM	5.200,00		4.539,80		4.539,80			4.539,80		87.3
05	RENDIMENTOS DE PROPRIEDADE	100,00									
0502	JUROS - SOCIEDADES FINANCEIRAS	100,00									
050201	BANCOS E OUTRAS INSTITUIÇÕES FINANCEIRAS	100,00									
06	TRANSFERÊNCIAS CORRENTES	2.876.060,00	266.000,31	1.174.472,46	44.055,50	898.485,16			898.485,16	497.932,11	31.2
0601	SOCIEDADES E QUASE-SOCIEDADES NÃO FINANCEIRAS	1.240.440,00	162.642,06	399.943,06	21.206,57	263.161,53			263.161,53	278.217,02	21.2
060101	PÚBLICAS	755.080,00	92.176,67	178.307,94	21.206,57	127.421,09			127.421,09	121.856,95	16.9
06010101	Empresas Públicas	50,00									
06010102	Empresas Públicas Municipais e Intermunicipais	754.980,00	92.176,67	178.307,94	21.206,57	127.421,09			127.421,09	121.856,95	16.9
06010199	Outras	50,00									
060102	PRIVADAS	485.360,00	70.465,39	221.635,12		135.740,44			135.740,44	156.360,07	28.0
0603	ADMINISTRAÇÃO CENTRAL	354.710,00		57.075,89		57.075,89			57.075,89		16.1
060301	ESTADO	282.500,00									
06030199	Outros	282.500,00									
060306	ESTADO- PARTICIPAÇÃO COMUNITÁRIA EM PROJECTOS CO-FINANCIADOS	70.900,00		57.075,89		57.075,89			57.075,89		80.5
060307	SERVIÇOS E FUNDOS AUTÓNOMOS	1.310,00									
0605	ADMINISTRAÇÃO LOCAL	1.280.860,00	102.428,97	717.453,51	22.848,93	578.247,74			578.247,74	218.785,81	45.1
060501	CONTINENTE	1.280.860,00	102.428,97	717.453,51	22.848,93	578.247,74			578.247,74	218.785,81	45.1
06050101	CÂMARA MUNICIPAL DE OLIVEIRA DE AZEMÉIS	112.540,00	17.189,20	81.317,75		77.519,63			77.519,63	20.987,32	68.9
06050102	CÂMARA MUNICIPAL DE SÃO JOÃO DA MADEIRA	104.570,00	12.575,53	108.487,06		90.694,93			90.694,93	30.367,66	86.7
06050103	CÂMARA MUNICIPAL DE VALE DE CAMBRA	554.500,00	47.912,27	238.973,91	0,04	192.891,25			192.891,25	93.994,89	34.8
06050104	CÂMARA MUNICIPAL DE AROUCA	112.610,00	5.863,41	89.482,83	12.580,43	56.381,94			56.381,94	26.383,87	50.1
06050105	CÂMARA MUNICIPAL DE SANTA MARIA DA FEIRA	302.540,00	14.579,39	128.345,18	10.268,46	93.671,29			93.671,29	38.984,82	31.0
06050106	MUNICÍPIO DE ESPINHO	94.000,00									
06050111	ÁREA METROPOLITANA DO PORTO (AMP)	50,00									

(a) (12 = 10 / 3 + 100)

CLASSIFICAÇÃO ECONÓMICA		PREVISÕES CORRIGIDAS (3)	RECEITAS POR COBRAR NO INÍCIO DO ANO (4)	RECEITAS LIQUIDADAS (5)	LIQUIDAÇÕES ANULADAS (6)	RECEITAS COBRADAS BRUTAS (7)	REEMBOLSOS/RESTITUIÇÕES		RECEITA COBRADA LIQUIDA (10 = 7-9)	RECEITAS POR COBRAR NO FINAL DO ANO (11=4+5-6-7)	GRAN. EXEC. FINAN. DAS REC. (12) a
CÓDIGO (1)	DESCRIÇÃO (2)						EMITIDOS (8)	PAGOS (9)			
06050199	Outros	50,00	4.309,17	70.846,78		67.088,70			67.088,70	8.067,25	13417,4
0607	INSTITUIÇÕES SEM FINS LUCRATIVOS	50,00	929,28							929,28	
060701	INSTITUIÇÕES SEM FINS LUCRATIVOS	50,00	929,28							929,28	
07	VENDA DE BENS E SERVIÇOS CORRENTES	300,00									
0701	VENDA DE BENS	100,00									
070102	LIVROS E DOCUMENTAÇÃO TÉCNICA	50,00									
070199	OUTROS	50,00									
0702	SERVIÇOS	200,00									
070209	SERVIÇOS ESPECÍFICOS DAS AUTARQUIAS	150,00									
07020901	Saneamento	50,00									
07020909	Canídeos e Gátiéos	50,00									
07020999	Outros	50,00									
070299	OUTROS	50,00									
08	OUTRAS RECEITAS CORRENTES	250,00		6.758,20		6.758,20			6.758,20		2703,3
0801	OUTRAS	250,00		6.758,20		6.758,20			6.758,20		2703,3
080199	OUTRAS	250,00		6.758,20		6.758,20			6.758,20		2703,3
08019901	INDEMNIZAÇÃO POR DETERIORAÇÃO, ROUBO E EXTRAVIO DE BENS PATRIMONIAIS	50,00									
08019902	INDEMNIZAÇÃO DE ESTRAGOS PROVOCADOS POR OUTREM EM VIATURAS OU EM QO OUTROS EQUIPAMENTOS ÀS AL'S	50,00									
08019903	IVA REEMBOLSADO	50,00									
08019904	IVA INVERSÃO DA LIQUIDAÇÃO	50,00									
08019999	DIVERSAS	50,00		6.758,20		6.758,20			6.758,20		13516,4
	RECEITAS DE CAPITAL	262.730,00	22.112,41	78.716,70	28.361,26	52.308,20			52.308,20	20.159,65	19.9
09	VENDEAS DE BENS DE INVESTIMENTO	50,00									
0904	OUTROS BENS DE INVESTIMENTO	50,00									
090401	SOCIEDADES E QUASE-SOCIEDADES NÃO FINANCEIRA	50,00									
09040103	Outros	50,00									
10	TRANSFERÊNCIAS DE CAPITAL	262.580,00	22.112,41	78.716,70	28.361,26	52.308,20			52.308,20	20.159,65	19.9
1001	SOCIEDADES E QUASE-SOCIEDADES NÃO FINANCEIRAS	56.990,00	18.044,74	24.771,73	9.454,42	19.125,77			19.125,77	14.236,28	33.6
100101	PÚBLICAS	32.550,00	13.262,88	24.771,73	9.454,42	19.125,77			19.125,77	9.454,42	58.8
10010101	Empresas Públicas	50,00									
10010102	EMPRESAS PÚBLICAS MUNICIPAIS E INTERMUNICIPAIS	32.450,00	13.262,88	24.771,73	9.454,42	19.125,77			19.125,77	9.454,42	58.9
10010199	Outras	50,00									
100102	PRIVADAS	24.440,00	4.781,86							4.781,86	

(a) (12 = 10 / 3 * 100)

MAPA DO CONTROLO ORÇAMENTAL DA RECEITA

ENTIDADE AMTM

Ass. Mun. de Terras de Santa Maria

Período: 2017/01/01 a 2017/12/31

ANO 2017
PÁG. 3

69
MA

CLASSIFICAÇÃO ECONÓMICA		PREVISÕES CORRIGIDAS	RECEITAS POR COBRAR NO INÍCIO DO ANO	RECEITAS LIQUIDADAS	LIQUIDAÇÕES ANULADAS	RECEITAS COBRADAS BRUTAS	REEMBOLSOS/RESTITUIÇÕES		RECEITA COBRADA LIQUIDA	RECEITAS POR COBRAR NO FINAL DO ANO	GRAD. EXEC. FINAN. DAS REC. (12) a
CÓDIGO	DESCRIÇÃO						EMITIDOS	PAGOS			
(1)	(2)	(3)	(4)	(5)	(6)	(7)	(8)	(9)	(10 = 7-9)	(11=4+5-6-7)	(12) a
1003	ADMINISTRAÇÃO CENTRAL	100,00		5.000,00		5.000,00			5.000,00		5000.
100301	ESTADO	50,00		5.000,00		5.000,00			5.000,00		0
10030199	Outros	50,00		5.000,00		5.000,00			5.000,00		10000
100307	ESTADO- PARTICIPAÇÃO COMUNITÁRIA EM PROJECTOS CO-FINANCIADOS	50,00									0
1005	ADMINISTRAÇÃO LOCAL	205.440,00	4.067,67	48.944,97	18.906,84	28.182,43			28.182,43	5.923,37	13.7
100501	CONTINENTE	205.440,00	4.067,67	48.944,97	18.906,84	28.182,43			28.182,43	5.923,37	13.7
10050101	Câmara Municipal de Oliveira de Azeiteis	52.900,00	58,00	5.926,25		4.936,80			4.936,80	1.047,45	9.3
10050102	Câmara Municipal de São João da Madeira	27.320,00	309,97	23.435,33	18.906,84	2.720,47			2.720,47	2.117,99	10.0
10050103	Câmara Municipal de Vale de Cambra	66.420,00	8,17	3.656,12		3.409,19			3.409,19	255,10	5.1
10050104	Câmara Municipal de Arouca	21.720,00	8,17	3.826,46		2.974,77			2.974,77	859,86	13.7
10050105	Câmara Municipal de Santa Maria da Peira	32.900,00	3.675,19	10.281,14		12.561,33			12.561,33	1.395,00	38.2
10050106	Câmara Municipal de Espinho	4.130,00									
10050199	OUTRAS	50,00	8,17	1.819,67		1.579,87			1.579,87	247,97	3159.7
1007	INSTITUIÇÕES SEM FINS LUCRATIVOS	50,00									
100701	INSTITUIÇÕES SEM FINS LUCRATIVOS	50,00									
13	OUTRAS RECEITAS DE CAPITAL	100,00									
1301	OUTRAS	100,00									
130101	INDEMNIZAÇÕES	50,00									
130199	OUTRAS	50,00									
	OUTRAS RECEITAS	138.014,47	332,15	523,30		467,95			467,95	387,50	0.3
15	REPOSIÇÕES NÃO ABATIDAS NOS PAGAMENTOS	100,00	332,15	523,30		467,95			467,95	387,50	467.9
1501	REPOSIÇÕES NÃO ABATIDAS NOS PAGAMENTOS	100,00	332,15	523,30		467,95			467,95	387,50	467.9
150101	REPOSIÇÕES NÃO ABATIDAS NOS PAGAMENTOS	100,00	332,15	523,30		467,95			467,95	387,50	467.9
16	SALDO DA GERÊNCIA ANTERIOR	137.914,47									
1601	SALDO ORÇAMENTAL	137.914,47									
160101	NÁ POSSE DO SERVIÇO	137.914,47									
	TOTAL	3.292.604,47	299.995,98	1.277.167,02	72.532,76	980.514,31			980.514,31	524.115,93	29.8

(a) (12 = 10 / 3 * 100)

Em _____ de _____ de _____

Em _____ de _____ de _____

70

[Handwritten signature and initials]

CLASSIFICAÇÃO		DOTAÇÕES CORRIGIDAS (3)	COMROMISSOS ASSUMIDOS			DESPESA PAGA (7)	DIFERENÇAS			GRAD DE EXECUÇÃO ORÇAMENTAL DA DESPESA (11) a)
ECONÔMICA (1)	DESCRIÇÃO (2)		EXERCÍCIO (4)	EXERCÍCIOS FUTUROS (5)	TOTAL (6)		DOTAÇÃO NÃO COMPROMETIDA (8 = 3 - 4)	SALDO (9 = 3 - 7)	COMROMISSOS POR PAGAR (10 = 4 - 7)	
	DESPESAS CORRENTES	2.645.690,00	1.494.166,52	9.758.421,67	11.252.508,19	859.396,96	1.151.523,48	1.786.293,04	634.769,56	32,48
01	DESPESAS COM O PESSOAL	248.685,00	206.850,10		206.850,10	203.682,60	41.844,90	45.012,40	3.167,50	81,90
0101	REMUNERAÇÕES FIXAS E PERMANENTES	188.495,00	157.751,62		157.751,62	157.751,62	30.743,38	30.743,38		83,69
010104	PESSOAL DOS QUADROS - REGIME DO CONTRATO INDIVIDUAL DO TRABALHO	96.265,00	76.058,44		76.058,44	76.058,44	20.206,56	20.206,56		79,01
01010401	PESSOAL EM FUNÇÕES	77.045,00	76.058,44		76.058,44	76.058,44	986,56	986,56		98,72
01010402	ALTERAÇÕES OBRIGATORIAS DE POSICIONAMENTO REMUNERATORIO	50,00					50,00	50,00		
01010403	ALTERAÇÕES FACULTATIVAS DE POSICIONAMENTO REMUNERATORIO	50,00					50,00	50,00		
01010404	RECRUTAMENTO DE PESSOAL PARA NOVOS POSTOS DE TRABALHO	19.120,00					19.120,00	19.120,00		
010106	PESSOAL CONTRATADO A TERMO	200,00					200,00	200,00		
01010601	PESSOAL EM FUNÇÕES	50,00					50,00	50,00		
01010602	ALTERAÇÕES OBRIGATORIAS DE POSICIONAMENTO REMUNERATORIO	50,00					50,00	50,00		
01010603	ALTERAÇÕES FACULTATIVAS DE POSICIONAMENTO REMUNERATORIO	50,00					50,00	50,00		
01010604	RECRUTAMENTO DE PESSOAL PARA NOVOS POSTOS DE TRABALHO	50,00					50,00	50,00		
010107	PESSOAL EM REGIME DE TAREFA OU AVENCA	1.000,00					1.000,00	1.000,00		
010109	PESSOAL EM QUALQUER OUTRA SITUAÇÃO	44.810,00	44.808,72		44.808,72	44.808,72	1,28	1,28		100,00
010111	REPRESENTAÇÃO	9.340,00	9.336,36		9.336,36	9.336,36	3,64	3,64		99,96
010112	SUPLEMENTOS E PRÊMIOS	50,00					50,00	50,00		
010113	SUBSÍDIO DE PERFEIÇÃO	11.210,00	7.142,90		7.142,90	7.142,90	4.067,10	4.067,10		63,72
010114	SUBSÍDIO DE FÉRIAS E NATAL	24.620,00	20.308,65		20.308,65	20.308,65	4.311,35	4.311,35		82,49
010115	REMUNERAÇÕES POR DOENÇA E MATERNIDADE / PATERNIDADE	1.000,00	96,55		96,55	96,55	903,45	903,45		9,65
0102	ABONOS VARIÁVEIS OU EVENTUAIS	2.800,00	45,98		45,98	45,98	1.954,02	1.954,02		2,30
010204	AJUDAS DE CUSTO	1.800,00	45,98		45,98	45,98	1.754,02	1.754,02		2,55
010212	INDENIZAÇÕES POR CESSAÇÃO DE FUNÇÕES	100,00					100,00	100,00		
010213	OUTROS SUPLEMENTOS E PRÊMIOS	100,00					100,00	100,00		
01021301	PRÊMIOS DE DESEMPENHO	50,00					50,00	50,00		
01021302	OUTROS	50,00					50,00	50,00		
0103	SEGURANÇA SOCIAL	58.200,00	49.052,50		49.052,50	45.885,00	9.147,50	12.315,00	3.167,50	78,84
010302	OUTROS ENCARGOS COM A SAÚDE	100,00					100,00	100,00		
010303	SUBSÍDIO FAMILIAR A CRIANÇAS E JOVENS	1.300,00	656,38		656,38	656,38	643,62	643,62		50,49
010304	OUTRAS PRESTAÇÕES FAMILIARES	100,00					100,00	100,00		
010305	CONTRIBUIÇÕES PARA A SEGURANÇA SOCIAL	52.900,00	46.378,38		46.378,38	43.721,16	6.521,62	9.178,84	2.657,22	82,65
01030501	ASSISTÊNCIA NA DOENÇA DOS FUNCIONÁRIOS PÚBLICOS	10.300,00	7.168,24		7.168,24	7.168,24	3.131,76	3.131,76		69,59
01030502	SEGURANÇA SOCIAL DOS FUNCIONÁRIOS PÚBLICOS	41.900,00	38.585,14		38.585,14	35.927,92	3.314,86	5.972,98	2.657,22	85,75
0103050201	CAIXA GERAL DE APOSENTAÇÕES	31.700,00	31.242,11		31.242,11	29.102,09	457,89	2.597,91	2.140,02	91,80
0103050202	REGIME GERAL	10.200,00	7.343,03		7.343,03	6.825,83	2.856,97	3.374,17	517,20	66,92
01030503	OUTROS	700,00	625,00		625,00	625,00	75,00	75,00		89,29
010306	ACIDENTES EM SERVIÇOS E DOENÇAS PROFISSIONAIS	300,00					300,00	300,00		
010309	SEGUROS	3.300,00	2.017,74		2.017,74	1.507,46	1.282,26	1.792,54	510,28	45,68
01030901	SEGUROS DE ACIDENTES DE TRABALHO E DOENÇAS PROFISSIONAIS	3.200,00	2.017,74		2.017,74	1.507,46	1.182,26	1.692,54	510,28	47,11
01030902	SEGUROS DE SAÚDE	100,00					100,00	100,00		
010310	OUTRAS DESPESAS DE SEGURANÇA SOCIAL	200,00					200,00	200,00		
01031001	EVENTUALIDADE MATERNIDADE, PATERNIDADE E ADOÇÃO	100,00					100,00	100,00		
01031099	OUTRAS DESPESAS DE SEGURANÇA SOCIAL	100,00					100,00	100,00		
02	AQUISIÇÃO DE BENS E SERVIÇOS	2.323.595,00	1.226.289,25	9.758.421,67	10.984.630,92	594.635,33	1.097.385,75	1.728.959,67	631.573,92	25,59
0201	AQUISIÇÃO DE BENS	85.450,00	45.191,93		45.191,93	38.857,96	40.258,07	46.592,94	6.333,97	45,47
020102	COMBUSTÍVEIS E LUBRIFICANTES	6.200,00	2.472,27		2.472,27	2.315,54	3.727,73	3.804,46	156,73	37,35
02010201	Gasolina	1.000,00	211,88		211,88	143,09	788,12	856,91	68,79	14,31
02010202	Gasóleo	3.000,00	2.260,39		2.260,39	2.172,45	739,61	827,55	87,94	72,41
02010299	Outros	2.200,00					2.200,00	2.200,00		
020104	LIMPEZA E HIGIENE	1.800,00	1.279,17		1.279,17	1.279,17	520,83	520,83		71,06
020107	VESTUÁRIO E ARTIGOS PESSOAIS	300,00					300,00	300,00		
020108	MATERIAL DE ESCRITÓRIO	5.700,00	2.898,93		2.898,93	2.886,93	2.801,07	2.813,07	12,00	50,65
020109	PRODUTOS QUÍMICOS E FARMACÊUTICOS	20.200,00	10.414,92		10.414,92	10.350,13	9.785,08	5.849,87	64,79	51,24

(a) (11 = 7 / 3 * 100)

MAPA DO CONTROLE ORÇAMENTAL DA DESPESA

ENTIDADE AMTM - Ass. Mun. de Terras de Santa Maria

Período: 2017/01/01 a 2017/12/31

ANO 2017
PAG. 2

71

CLASSIFICAÇÃO		DOTAÇÕES CORRIGIDAS (3)	COMPROMISSOS ASSUMIDOS			DESPESA PAGA (7)	DIFERENÇAS			GRAU DE EXECUÇÃO ORÇAMENTAL DA DESPESA (11) a)
ECONÔMICA (1)	DESCRIÇÃO (2)		EXERCÍCIO (4)	EXERCÍCIOS FUTUROS (5)	TOTAL (6)		DOTAÇÃO NÃO COMPROMETIDA (8 = 3 - 4)	SALDO (9 = 3 - 7)	COMPROMISSOS POR PAGAR (10 = 4 - 7)	
020110	PRODUTOS VENDIDOS NAS FARMÁCIAS	100,00					100,00	100,00		
020111	MATERIAL DE CONSUMO CLÍNICO	2.100,00	1.973,71		1.973,71	1.973,71	126,29	126,29		93,99
020112	MATERIAL DE TRANSPORTE- PEÇAS	100,00					100,00	100,00		
020114	OUTRO MATERIAL- PEÇAS	100,00					100,00	100,00		
020115	PRÊMIOS, COMEMORAÇÕES E OPERAS	1.000,00	666,86		666,86	666,86	333,14	333,14		66,69
020117	FERRAMENTAS E UTENSÍLIOS	1.800,00	1.506,66		1.506,66	856,11	293,34	943,89	650,55	47,56
020118	LIVROS E DOCUMENTAÇÃO TÉCNICA	300,00	180,00		180,00	120,00	120,00	180,00	60,00	40,00
020119	ARTIGOS HONORÁRIOS E DE DECORAÇÃO	100,00					100,00	100,00		
020120	MATERIAL DE EDUCAÇÃO, CULTURA E RECREIO	50,00					50,00	50,00		
020121	OUTROS BENS	45.600,00	23.799,41		23.799,41	18.409,51	21.800,59	27.190,49	5.389,90	40,37
0202	AQUISIÇÃO DE SERVIÇOS	2.238.145,00	1.181.017,32	9.758.421,67	10.939.438,99	555.777,37	1.057.127,68	1.682.367,63	625.239,95	24,83
020201	ENCARGOS DE INSTALAÇÕES	22.200,00	14.197,25		14.197,25	13.201,16	8.002,75	8.998,84	956,09	59,46
020202	LIMPEZA E HIGIENE	4.100,00	3.038,10	7.244,70	10.282,80	2.804,40	1.061,90	1.295,60	233,70	68,40
020203	CONSERVAÇÃO DE BENS	15.000,00	12.422,08		12.422,08	6.844,33	2.577,92	8.155,67	5.577,75	45,63
020204	LOCAÇÃO DE EDIFÍCIOS	10,00					10,00	10,00		
020205	LOCAÇÃO DE MATERIAL DE INFORMÁTICA	10,00					10,00	10,00		
020206	LOCAÇÃO DE MATERIAL DE TRANSPORTE	10,00					10,00	10,00		
020208	LOCAÇÃO DE OUTROS BENS	1.510,00	123,00		123,00	123,00	1.387,00	1.387,00		8,15
020209	COMUNICAÇÕES	9.100,00	4.951,66		4.951,66	4.869,09	4.148,34	4.230,91	82,57	53,51
020210	TRANSPORTES	1.000,00	113,45		113,45	113,45	886,55	886,55		11,35
020211	REPRESENTAÇÃO DOS SERVIÇOS	500,00	329,20		329,20	329,20	170,80	170,80		65,84
020212	SEGUROS	5.600,00	5.462,98	2.628,40	8.091,38	4.555,63	137,02	1.044,37	907,35	81,35
020213	DESLICAÇÕES E ESTADAS	1.350,00					1.350,00	1.350,00		
020214	ESTUDOS, PARCERIAS, PROJETOS E CONSULTORIA	104.400,00	94.131,90	64.759,50	158.891,40	72.785,25	10.268,10	31.614,75	21.346,65	69,72
02021401	Consultoria jurídica	1.000,00					1.000,00	1.000,00		
02021402	Estadas	1.000,00					1.000,00	1.000,00		
02021405	Formadores	1.000,00					1.000,00	1.000,00		
02021409	OUTROS	101.400,00	94.131,90	64.759,50	158.891,40	72.785,25	7.268,10	28.614,75	21.346,65	71,78
020215	FORMAÇÃO	2.500,00	195,00		195,00	195,00	2.305,00	2.305,00		7,80
020216	SEMINÁRIOS, EXPOSIÇÕES E SIMILARES	1.500,00					1.500,00	1.500,00		
020217	PUBLICIDADE	23.800,00	2.009,82		2.009,82	2.009,82	21.790,18	21.790,18		8,44
020218	VIGILÂNCIA E SEGURANÇA	100,00					100,00	100,00		
020219	ASSISTÊNCIA TÉCNICA	7.500,00	4.664,49	7.123,73	11.788,22	2.530,10	2.835,51	4.969,90	2.134,39	33,73
020220	OUTROS TRABALHOS ESPECIALIZADOS	2.006.855,00	1.026.418,44	9.659.820,34	10.686.038,78	434.547,99	980.436,56	1.572.387,01	591.870,45	21,65
02022002	Análises de água	500,00	176,97		176,97	176,97	323,03	323,03		35,39
02022003	SERV. OPERAÇÃO E MANUTENÇÃO SIST. DRENAGEM E TRATAMENTO DE ÁGUAS RESIDUAIS DA AMTM	1.782.775,00	841.204,81	9.585.336,00	10.426.540,81	310.304,59	941.570,19	1.472.470,41	530.900,22	17,41
02022009	OUTROS	223.580,00	185.036,66	74.284,34	259.321,00	124.066,43	38.543,34	99.513,57	60.970,23	55,49
020222	SERVIÇOS DE SAÚDE	1.800,00					1.800,00	1.800,00		
020225	OUTROS SERVIÇOS	29.300,00	12.959,95	17.045,00	30.004,95	10.868,95	16.340,05	18.431,05	2.091,00	37,10
02022501	Emolumentos ao Tribunal de Contas	10.000,00					10.000,00	10.000,00		
02022509	Outros Serviços - Outros	19.300,00	12.959,95	17.045,00	30.004,95	10.868,95	6.340,05	8.431,05	2.091,00	56,32
03	JUROS E OUTROS ENCARGOS	1.500,00	506,45		506,45	506,45	993,55	993,55		33,76
0305	OUTROS JUROS	500,00					500,00	500,00		
030502	OUTROS	500,00					500,00	500,00		
03050201	Juros de Mora	300,00					300,00	300,00		
03050202	Juros Compensatórios	100,00					100,00	100,00		
03050203	Juros Devedores	100,00					100,00	100,00		
0306	OUTROS ENCARGOS FINANCEIROS	1.000,00	506,45		506,45	506,45	493,55	493,55		50,64
030601	OUTROS ENCARGOS FINANCEIROS	1.000,00	506,45		506,45	506,45	493,55	493,55		50,64
04	TRANSFERÊNCIAS CORRENTES	1.350,00					1.350,00	1.350,00		
0401	SOCIEDADES E QUASI-SOCIEDADES NÃO FINANCEIRAS	400,00					400,00	400,00		
040101	PÚBLICAS	300,00					300,00	300,00		
04010101	EMPRESAS PÚBLICAS E INTERMUNICIPAIS	200,00					200,00	200,00		
04010102	OUTRAS	100,00					100,00	100,00		
040102	PRIVADAS	100,00					100,00	100,00		
0405	ADMINISTRAÇÃO LOCAL	900,00					900,00	900,00		

(a) (11 = 7 / 3 ^ 100)

MAPA DO CONTROLE ORÇAMENTAL DA DESPESA

ENTIDADE: AMFSM - Ass. Mun. de Terras de Santa Maria

Período: 2017/01/01 a 2017/12/31

ANO 2017
PAG. 3

CLASSIFICAÇÃO		DOTAÇÕES CORRIGIDAS (3)	COMPROMISSOS ASSUMIDOS			DESPESA PAGA (7)	DIFERENÇAS			GRANDEZAS DE EXECUÇÃO ORÇAMENTAL DA DESPESA (11) a)
			EXERCÍCIO (4)	EXERCÍCIOS FUTUROS (5)	TOTAL (6)		DOTAÇÃO NÃO COMPROMETIDA (8 = 3 - 4)	SALDO (9 = 3 - 7)	COMPROMISSOS POR PAGAR (10 = 4 - 7)	
ECONÔMICA (1)	DESCRIÇÃO (2)									
040501	CONTINENTE	900,00					900,00	900,00		
04050101	MUNICÍPIOS	600,00					600,00	600,00		
0405010101	CÂMARA MUNICIPAL DE OLIVEIRA DE AZEITEIS	100,00					100,00	100,00		
0405010102	CÂMARA MUNICIPAL DE SÃO JOÃO DA MADEIRA	100,00					100,00	100,00		
0405010103	CÂMARA MUNICIPAL DE VALE DE CAMBRA	100,00					100,00	100,00		
0405010104	CÂMARA MUNICIPAL DE SANTA MARIA DA FEIRA	100,00					100,00	100,00		
0405010105	CÂMARA MUNICIPAL DE AROUCA	100,00					100,00	100,00		
0405010199	Outros Municípios	100,00					100,00	100,00		
04050103	SERVIÇOS AUTÔNOMOS DA ADMINISTRAÇÃO LOCAL	100,00					100,00	100,00		
04050104	ASSOCIAÇÕES DE MUNICÍPIOS	100,00					100,00	100,00		
04050108	OUTROS	100,00					100,00	100,00		
0407	INSTITUIÇÕES SEM FINS LUCRATIVOS	50,00					50,00	50,00		
040701	INSTITUIÇÕES SEM FINS LUCRATIVOS	50,00					50,00	50,00		
05	SUBSÍDIOS	50,00					50,00	50,00		
0501	SOCIEDADES E QUASE-SOCIEDADES NÃO FINANCIADAS	50,00					50,00	50,00		
050101	PÚBLICAS	50,00					50,00	50,00		
05010101	Empresas Públicas Municipais e Intermunicipais	50,00					50,00	50,00		
06	OUTRAS DESPESAS CORRENTES	70.500,00	60.600,72		60.600,72	60.572,58	9.899,28	9.927,42	28,14	85,92
0602	DIVERSAS	70.500,00	60.600,72		60.600,72	60.572,58	9.899,28	9.927,42	28,14	85,92
060201	IMPOSTOS E TAXAS	66.900,00	60.400,44		60.400,44	60.400,44	6.499,56	6.499,56		90,28
060203	OUTRAS	3.600,00	200,28		200,28	172,14	3.399,72	3.427,86	28,14	4,78
06020301	Restituições	100,00					100,00	100,00		
06020302	TVA Pago	2.000,00					2.000,00	2.000,00		
06020305	OUTRAS	1.500,00	200,28		200,28	172,14	1.299,72	1.327,86	28,14	11,48
0602030501	QUOTIZAÇÕES	100,00	24,00		24,00	24,00	76,00	76,00		24,00
0602030502	IRC PAGO	100,00					100,00	100,00		
0602030599	OUTRAS	1.300,00	176,28		176,28	148,14	1.123,72	1.151,86	28,14	11,40
	DESPESAS DE CAPITAL	646.914,47	202.537,69		202.537,69	62.961,99	444.376,78	583.952,48	139.575,70	9,73
07	AQUISIÇÃO DE BENS DE CAPITAL	644.614,47	202.537,69		202.537,69	62.961,99	442.076,78	581.652,48	139.575,70	9,77
0701	INVESTIMENTOS	198.314,47	118.410,69		118.410,69	62.961,99	87.903,78	135.352,48	47.448,70	31,75
070103	EDIFÍCIOS	2.500,00	1.512,90		1.512,90	1.512,90	987,10	987,10		60,52
07010301	INSTALAÇÕES DE SERVIÇOS	2.500,00	1.512,90		1.512,90	1.512,90	987,10	987,10		60,52
070104	CONSTRUÇÕES DIVERSAS	161.100,00	84.773,04		84.773,04	38.680,22	76.326,96	122.419,78	46.092,82	24,01
07010402	Sistemas de drenagem de águas residuais	112.100,00	66.897,83		66.897,83	37.019,72	45.202,17	75.080,28	29.878,11	33,02
07010403	Estações de tratamento de águas residuais	27.100,00	11.048,71		11.048,71		16.051,29	27.100,00	11.048,71	
07010409	Sinalização e trânsito	100,00					100,00	100,00		
07010411	Infraestruturas para tratamento de resíduos sólidos	500,00					500,00	500,00		
07010413	Outros	21.300,00	6.826,50		6.826,50	1.660,50	14.473,50	19.639,50	5.166,00	7,80
070106	MATERIAL DE TRANSPORTES	100,00					100,00	100,00		
07010602	Outro	100,00					100,00	100,00		
070107	EQUIPAMENTO DE INFORMÁTICA	10.500,00	7.957,79		7.957,79	7.957,79	2.542,21	2.542,21		75,79
070108	SOFTWARE INFORMÁTICO	5.000,00	2.214,62		2.214,62	907,74	2.785,38	4.092,26	1.306,88	18,15
070109	EQUIPAMENTO ADMINISTRATIVO	5.914,47	3.777,51		3.777,51	3.777,51	2.136,96	2.136,96		63,87
070110	EQUIPAMENTO BÁSICO	12.400,00	10.174,83		10.174,83	10.125,83	2.225,17	2.274,17	49,00	81,66
07011002	OUTRO	12.400,00	10.174,83		10.174,83	10.125,83	2.225,17	2.274,17	49,00	81,66
070111	FERRAMENTOS E UTENSÍLIOS	800,00					800,00	800,00		
0703	BENS DE DOMÍNIO PÚBLICO	446.300,00	92.127,00		92.127,00		354.173,00	446.300,00	92.127,00	
070301	TERRENOS E RECURSOS NATURAIS	500,00					500,00	500,00		
070303	OUTRAS CONSTRUÇÕES E INFRA-ESTRUTURAS	445.800,00	92.127,00		92.127,00		353.673,00	445.800,00	92.127,00	
07030301	VIADUTOS, ARRILHAMENTOS E OBRAS COMPLEMENTARES	92.700,00	92.127,00		92.127,00		573,00	92.700,00	92.127,00	
07030304	ILUMINAÇÃO PÚBLICA	353.100,00					353.100,00	353.100,00		
08	TRANSFERÊNCIAS DE CAPITAL	1.400,00					1.400,00	1.400,00		
0801	SOCIEDADES E QUASE-SOCIEDADES NÃO FINANCIADAS	400,00					400,00	400,00		
080101	PÚBLICAS	300,00					300,00	300,00		
08010101	Empresas Públicas Municipais e Intermunicipais	200,00					200,00	200,00		

(a) (11 = 7 / 3 * 100)

MAPA DO CONTROLO ORÇAMENTAL DA DESPESA

ENTIDADE AMTSM - Ass. Mun. de Terras de Santa Maria

Período: 2017/01/01 a 2017/12/31

ANO 2017
PAG. 4

73
B.

CLASSIFICAÇÃO		DOTAÇÕES CORREGIDAS (3)	COMPROMISSOS ASSUMIDOS			DESPESA PAGA (7)	DIFERENÇAS			GRAU DE EXECUÇÃO ORÇAMENTAL DA DESPESA (11) a)
			EXERCÍCIO (4)	EXERCÍCIOS FUTUROS (5)	TOTAL (6)		DOTAÇÃO NÃO COMPROMETIDA (8 = 3 - 4)	SALDO (9 = 3 - 7)	COMPROMISSOS POR PAGAR (10 = 4 - 7)	
08010102	Outras	100,00					100,00	100,00		
080102	PRIVADAS	100,00					100,00	100,00		
0805	ADMINISTRAÇÃO LOCAL	900,00					900,00	900,00		
080501	COMUNIDADE	900,00					900,00	900,00		
08050101	MUNICÍPIOS	600,00					600,00	600,00		
0805010101	CÂMARA MUNICIPAL DE OLIVEIRA DE AZEITEIS	100,00					100,00	100,00		
0805010102	CÂMARA MUNICIPAL DE SÃO JOÃO DA MADEIRA	100,00					100,00	100,00		
0805010103	CÂMARA MUNICIPAL DE VALE DE CAMBRA	100,00					100,00	100,00		
0805010104	CÂMARA MUNICIPAL DE SANTA MARIA DA FEIRA	100,00					100,00	100,00		
0805010105	CÂMARA MUNICIPAL DE AROUCA	100,00					100,00	100,00		
0805010199	OUTROS MUNICÍPIOS	100,00					100,00	100,00		
08050103	SERVIÇOS AUTÓNOMOS DA ADMINISTRAÇÃO LOCAL	100,00					100,00	100,00		
08050104	ASSOCIAÇÕES DE MUNICÍPIOS	100,00					100,00	100,00		
08050108	OUTROS	100,00					100,00	100,00		
0807	INSTITUIÇÕES SEM FINS LUCRATIVOS	100,00					100,00	100,00		
080701	INSTITUIÇÕES SEM FINS LUCRATIVOS-	100,00					100,00	100,00		
09	ACTIVOS FINANCEIROS	100,00					100,00	100,00		
0907	ACÇÕES E OUTRAS PARTICIPAÇÕES	100,00					100,00	100,00		
090701	SOCIEDADES E QUASE-SOCIEDADES NÃO FINANCEIRAS- PRIVADAS	100,00					100,00	100,00		
11	OUTRAS DESPESAS DE CAPITAL	800,00					800,00	800,00		
1102	DIVERSAS	800,00					800,00	800,00		
110299	OUTRAS	800,00					800,00	800,00		
TOTAL		3.292.604,47	1.696.704,21	9.758.421,67	11.455.125,88	922.358,95	1.595.900,26	2.370.245,52	774.345,26	28,01

(a) (11 = 7 / 3 * 100)

Em _____ de _____ de _____

Em _____ de _____ de _____

OBJECTIVO PROGRAMA	DESCRIÇÃO	MONTANTE PREVISTO			MONTANTE EXECUTADO			EXEC. FINAN CEIRA ANUAL	EXEC. FINAN CEIRA GLOBAL
		ANO	ANOS SEQUINTE	TOTAL	ANOS ANTERIORES	ANO	TOTAL	% (a)	% (b)
01	FUNÇÕES GERAIS	72.214,47	187.000,00	259.214,47		51.099,08	51.099,08	70.76	19.71
0101	SERVIÇOS GERAIS DE ADMINISTRAÇÃO PÚBLICA	72.214,47	187.000,00	259.214,47		51.099,08	51.099,08	70.76	19.71
010101	ADMINISTRAÇÃO GERAL	72.214,47	187.000,00	259.214,47		51.099,08	51.099,08	70.76	19.71
02	FUNÇÕES SOCIAIS	1.151.975,00	11.611.900,00	12.763.875,00		119.663,27	119.663,27	10.39	0.94
0204	HABITAÇÃO E SERVIÇOS COLECTIVOS	1.151.975,00	11.611.900,00	12.763.875,00		119.663,27	119.663,27	10.39	0.94
020403	SANEAMENTO	1.045.675,00	11.429.900,00	12.475.575,00		73.009,20	73.009,20	6.98	0.59
020406	PROTECÇÃO DO MEIO AMBIENTE	106.300,00	182.000,00	288.300,00		46.654,07	46.654,07	43.89	16.18
03	FUNÇÕES ECONÓMICAS	638.280,00	281.000,00	831.280,00		95.478,76	95.478,76	15.15	11.49
0302	INDÚSTRIA E ENERGIA	353.100,00		353.100,00					
0303	TRANSPORTES E COMUNICAÇÕES	93.200,00	3.000,00	96.200,00					
030300	TRANSPORTES E COMUNICAÇÕES	93.200,00	3.000,00	96.200,00					
0305	OUTRAS FUNÇÕES ECONÓMICAS	183.980,00	198.000,00	381.980,00		95.478,76	95.478,76	51.90	25.00
030500	OUTRAS FUNÇÕES ECONÓMICAS	183.980,00	198.000,00	381.980,00		95.478,76	95.478,76	51.90	25.00
	TOTAL GERAL	1.854.469,47	11.999.900,00	13.854.369,47		266.241,11	266.241,11	14.36	1.92

Anotações

a) Execução Financeira Anual = (Executado no Ano * 100) / Previsto no Ano

b) Execução Financeira Global = (Total Executado * 100) / (Realizado em Anos Anteriores + Total Previsto)

OBJETIVO	CÓDIGO DA CLASSIFIC. ECONÔMICA	CÓDIGO/ANEXO/TIPO/RECURSO	RESCICÇÃO	FORMA DE ORÇAMENTAÇÃO	FUNTE DE FINANCIAMENTO			ENTRAS		MONTEANTE PREVISTO			MONTEANTE EXECUCIONADO			RGO FUNDO CETRA ANUAL 1-(a)	SICOM FUNDO CETRA CATEGORIAS (b)
					AC	AA	PC	INDICIO	FIN	ANO	ANOS SEQUENCIAIS	TOTAL	ANOS ANTERIORES	ANO	TOTAL		
1.			Funções gerais							72.614,47	187.600,00	260.014,47		51.099,00	51.099,00	70,56	19,65
1.1.			Serviços gerais de administração pública							72.614,47	187.600,00	260.014,47		51.099,00	51.099,00	70,56	19,65
1.1.1.			Administração geral							72.614,47	187.600,00	260.014,47		51.099,00	51.099,00	70,56	19,65
1.1.1.1.			Administração Autárquica							72.614,47	187.600,00	260.014,47		51.099,00	51.099,00	70,56	19,65
		01	FUNÇÕES GERAIS							200,00	600,00	800,00					
		0101	SERVIÇOS GERAIS DA ADMINISTRAÇÃO PÚBLICA							200,00	600,00	800,00					
	01/07010602	010101	2903 111	Material de Transporte	COTRA	100.0	2903/01/01	2920/12/31		100,00	300,00	400,00					
	01/070111	010102	2903 112	Ferramentas e Utensílios	COTRA	100.0	2903/01/01	2920/12/31		100,00	300,00	400,00					
		01	2009	ADMINISTRAÇÃO GERAL						1.000,00	5.000,00	7.000,00					
		0101	2009	Administração Autárquica						1.000,00	5.000,00	7.000,00					
	01/020222	010105	2909 A1	Higiene, Segurança e Saúde no Trabalho	COTRA	100.0	2909/01/01	2920/12/31		1.000,00	5.000,00	7.000,00					
		01	2013	ADMINISTRAÇÃO AUTÁRQUICA						17.300,00	69.400,00	86.700,00		14.741,55	14.741,55	85,21	17,00
		0101	2013	SERVIÇOS GERAIS DA ADMINISTRAÇÃO PÚBLICA						17.300,00	69.400,00	86.700,00		14.741,55	14.741,55	85,21	17,00
	01/07010301	010101	2913 112	Órgãos do ANTSN	EMPRESARIAL	100.0	2913/01/01	2920/12/31		2.500,00	22.500,00	25.000,00		1.512,50	1.512,50	60,52	6,85
	01/02021009	010103	2913 A2	Aquisição de serviços de auditoria externa (RCC)	COTRA	100.0	2913/01/01	2920/12/31		11.700,00	37.600,00	49.300,00		19.424,25	19.424,25	89,10	21,14
	01/020202	010104	2913 A3	Aquisição de serviços de limpeza para o ANTSN	COTRA	100.0	2913/01/01	2920/12/31		3.100,00	5.300,00	12.400,00		2.004,40	2.004,40	60,46	22,62
		01	2014	ADMINISTRAÇÃO AUTÁRQUICA						46.014,47	95.900,00	142.714,47		31.708,04	31.708,04	67,73	22,22
		0101	2014	SERVIÇOS GERAIS DA ADMINISTRAÇÃO PÚBLICA						46.014,47	95.900,00	142.714,47		31.708,04	31.708,04	67,73	22,22
	01/02021009	010101	2914 A1	Assessoria Técnica - serviços de apoio jurídico - avença	COTRA	100.0	2914/01/02	2920/12/31		15.700,00	64.900,00	80.600,00		17.505,00	17.505,00	89,28	20,75
	01/020215	010102	2914 A2	Prestação de serviços de prevenção e assistência técnica a software e hardware do ANTSN	COTRA	100.0	2914/01/02	2920/12/31		2.000,00	7.100,00	9.100,00		1.476,00	1.476,00	73,80	16,22
	01/020215	010103	2914 A3	Prestação de serviços de apoio técnico e manutenção das aplicações de gestão de patrimônio, pessoal e contabilidade POCAL do ANTSN	COTRA	100.0	2914/01/02	2920/12/31		3.700,00	5.900,00	9.600,00					
	01/070107	010104	2914 111	Aquisição de equipamento informático	COTRA	100.0	2914/01/02	2915/12/31		10.500,00	9.000,00	19.500,00		7.957,75	7.957,75	75,79	40,81
	01/070108	010105	2914 112	Aquisição de software informático	COTRA	100.0	2914/01/02	2920/12/31		5.000,00	4.500,00	9.500,00		907,74	907,74	18,15	9,56
	01/070109	010106	2914 113	Aquisição de equipamento administrativo	COTRA	100.0	2914/01/02	2920/12/31		5.914,47	4.500,00	10.414,47		3.777,51	3.777,51	63,07	36,27
		01	2015	Administração Autárquica						6.300,00	15.900,00	22.200,00		4.649,49	4.649,49	73,80	20,94
		0101	2015	Serviços Gerais de Administração Pública						6.300,00	15.900,00	22.200,00		4.649,49	4.649,49	73,80	20,94
		010101	2015 A1	Fundação Inter municipal	COTRA	100.0	2915/01/02	2920/12/31		300,00	900,00	1.200,00					
	01/020213	010101	2915 A1	Fundação Inter municipal						100,00							
	01/02021005	010101	2915 A1	Fundação Inter municipal						100,00							
	01/0202099	010101	2915 A1	Fundação Inter municipal						100,00							
		010102	2015 A2	Agrupamento de Municípios para contratação de Seguros	COTRA	100.0	2915/01/02	2920/12/31		6.000,00	15.000,00	21.000,00		4.649,49	4.649,49	77,49	22,14
	01/01030901	010102	2915 A2	Agrupamento de Municípios para contratação de Seguros						1.500,00				1.507,46			
	01/020212	010102	2915 A2	Agrupamento de Municípios para contratação de Seguros						4.100,00				3.142,03			
2.			Funções sociais							2.106.075,00	11.760.700,00	13.866.775,00		454.301,00	454.301,00	21,57	3,20
2.4.			Habituação e serviços colectivos							2.106.075,00	11.760.700,00	13.866.775,00		454.301,00	454.301,00	21,57	3,20
2.4.3.			Saneamento							1.990.975,00	11.576.300,00	13.575.275,00		407.727,61	407.727,61	20,80	3,00
		03	2003	SANEAMENTO						51.600,00	63.000,00	114.600,00					
	01/07010003	0301	2903 117	ETAR de Gsela	COTRA	100.0	2903/01/01	2920/12/31		2.000,00	15.000,00	17.000,00					
	01/07010003	0302	2903 118	ETAR do Salgueiro	COTRA	100.0	2903/01/01	2920/12/31		25.100,00	15.000,00	40.100,00					
	01/07010002	0303	2903 119	Baixiário de Transporte de Lixiviados	COTRA	100.0	2903/01/01	2920/12/31		8.000,00	9.000,00	17.000,00					
	01/07010002	0304	2903 120	Baixiário de S. Pedro de Castelões	COTRA	100.0	2903/01/01	2920/12/31		8.500,00	9.000,00	17.500,00					
	01/07010002	0305	2903 121	Estação Elevatória de Gsela	COTRA	100.0	2903/01/01	2920/12/31		8.000,00	15.000,00	23.000,00					
		03	2005	SANEAMENTO						880.200,00	80.400,00	970.600,00		334.710,41	334.710,41	37,27	34,20
	01/07010002	0301	2905 113	ENXARRIÇOS MASCUNTO E POCOTE	COTRA	100.0	2905/01/01	2920/12/31		47.000,00	88.000,00	127.000,00		24.413,82	24.413,82	51,51	15,18
	01/02020913	0303	2905 A12	Serv. Operação e Mant. Sist. Coesagem e Tratamento de Águas Residuais do ANTSN	COTRA	100.0	2905/01/01	2917/12/31		850.000,00		850.000,00		318.384,59	318.384,59	36,47	36,47
		03	2007	SANEAMENTO						3.500,00	3.000,00	6.500,00					
	01/07010002	0301	2907 112	ENXARRIÇO FINAL DA ETAR DO SALGUEIRO	COTRA	100.0	2907/01/02	2920/12/31		3.500,00	3.000,00	6.500,00					
		01	2008	SANEAMENTO						23.000,00	43.500,00	66.500,00		12.605,90	12.605,90	54,01	18,96
	01/07010002	0305	2908 123	Prorrogação do Baixiário Ponte	COTRA	100.0	2908/01/01	2920/12/31		23.000,00	43.500,00	66.500,00		12.605,90	12.605,90	54,01	18,96
		03	2009	SANEAMENTO						79.400,00	200.600,00	280.000,00		60.069,97	60.069,97	75,05	20,06
	01/07010002	0301	2909 115	PRESTAÇÃO DE SERVIÇOS - STARS'S - HEMERIDIAS	COTRA	100.0	2909/01/01	2917/12/31		13.700,00		13.700,00					
										1.942.414,47	377.500,00	1.575.914,47		394.423,39	394.423,39		

76
44

OBJETIVO	CÓDIGO DA CLASSIFIC. ECONÔMICA	CÓDIGO/ANEXO/TIPO/NUMERO DO PROJ. AÇÃO	RESOLUÇÃO	FORMA DE REALIZAÇÃO	PONTO DE FINANCIAMENTO			TÍTULOS		MONTANTE PREVISTO			MONTANTE EXECUTADO			EXERC. FINANC. COTA ANUAL 1 (a)	EXERC. FINANC. COTA GLOBAL 1 (b)	
					AC	AA	PC	INDICIO	FIN	ANO	ANOS SEQUENCIAIS	TOTAL	ANOS ANTERIORES	ANO	TOTAL			
																		A TRANSFERIR ...
										1.662.414,47	377.540,00	1.439.914,47		396.423,39	396.423,39			
2.4.5.	01/060201	0303	2009	A 4	Taxa Recursos Hídricos (RL 57/2008)		100,0	2009/01/01	2020/12/31	65.700,00	206.600,00	274.300,00		60.065,97	60.065,97	51,43	21,99	
		03	2014		AMBIENTE					12.300,00		12.300,00		333,33	333,33	2,71	2,71	
	01/02022009	0302	2014	A 5	Trabalhos de Reabilitação Bussários (fora âmbito STAR)	COTA	100,0	2014/01/02	2017/12/31	12.300,00		12.300,00		333,33	333,33	2,71	2,71	
		03	2017		AMBIENTE					930.975,00	11.177.000,00	12.107.975,00						
	01/02022003	0301	2012	A 1	STAR 2024	COTA	100,0	2012/01/02	2020/12/31	930.975,00	11.177.000,00	12.107.975,00						
		05	2003		Resíduos sólidos					000,00	2.600,00	3.200,00						
		05	2003		RESÍDUOS SÓLIDOS					500,00	1.500,00	2.000,00						
	01/07010411	0502	2003	I 23	Aterro Sanitário Inter municipal	COTA	100,0	2002/01/01	2020/12/31	500,00	1.500,00	2.000,00						
		05	2006		RESÍDUOS SÓLIDOS					300,00	900,00	1.200,00						
		0501	2006	A 3	Parque Empresarial de Recuperação de Materiais	COTA	100,0	2006/01/01	2020/12/31	300,00	900,00	1.200,00						
2.4.6.	01/02022009	0501	2006	A 3	Parque Empresarial de Recuperação de Materiais					100,00		100,00						
	01/04010101	0501	2006	A 3	Parque Empresarial de Recuperação de Materiais					100,00		100,00						
	01/09010101	0501	2006	A 3	Parque Empresarial de Recuperação de Materiais					100,00		100,00						
		01	2008		Proteção do meio ambiente e conservação da natureza					105.300,00	182.000,00	286.300,00		46.654,07	46.654,07	43,89	16,18	
		0101	2008	I 22	PROTEÇÃO DO MEIO AMBIENTE E CONSERVAÇÃO DA NATUREZA					34.100,00	21.500,00	55.600,00		11.706,33	11.706,33	34,56	21,20	
	01/07010413	0101	2008	I 22	Centro de Recolha / Camil Inter municipal da ANSES	COTA	100,0	2008/01/01	2020/12/31	34.100,00	21.500,00	55.600,00		11.706,33	11.706,33	34,56	21,20	
	01/07011002	0101	2008	I 22	Centro de Recolha / Camil Inter municipal da ANSES					21.200,00		21.200,00		1.660,50		7,83		
	01/070111	0101	2008	I 22	Centro de Recolha / Camil Inter municipal da ANSES					12.300,00		12.300,00		10.125,83		82,32		
		06	2009		Proteção do Meio Ambiente e Conservação da Natureza					100,00	900,00	1.000,00						
	01/07010409	0601	2009	I 7	Centro de Recolha/Camil Inter municipal da ANSES - Sinalização	COTA	100,0	2009/01/01	2020/12/31	100,00	900,00	1.000,00						
3.		01	2013		PROTEÇÃO DO MEIO AMBIENTE E CONSERVAÇÃO DA NATUREZA					71.000,00	150.700,00	220.500,00		34.067,74	34.067,74	40,56	15,13	
		0201	2013	A 4	Centro de Recolha / Camil Inter municipal da ANSES	COTA	100,0	2013/01/01	2020/12/31	71.000,00	150.700,00	220.500,00		34.067,74	34.067,74	40,56	15,13	
	01/020104	0201	2013	A 4	Centro de Recolha / Camil Inter municipal da ANSES					500,00		500,00		373,57		74,71		
	01/020109	0201	2013	A 4	Centro de Recolha / Camil Inter municipal da ANSES					20.000,00		20.000,00		10.250,23		51,75		
	01/020111	0201	2013	A 4	Centro de Recolha / Camil Inter municipal da ANSES					2.000,00		2.000,00		1.973,71		98,69		
	01/020121	0201	2013	A 4	Centro de Recolha / Camil Inter municipal da ANSES					34.500,00		34.500,00		14.560,11		42,23		
	01/02022009	0201	2013	A 4	Centro de Recolha / Camil Inter municipal da ANSES					14.000,00		14.000,00		7.602,22		54,37		
		02	2007		Proteção do Meio Ambiente e Conservação da Natureza					300,00	900,00	1.200,00						
		0201	2017	I 1	Implantação - Centro de Recolha / Camil Inter municipal da ANSES	EMPRESARIAL	100,0	2017/01/02	2020/12/31	300,00	900,00	1.200,00						
	01/07010413	0201	2017	I 1	Implantação - Centro de Recolha / Camil Inter municipal da ANSES					100,00		100,00						
01/07011002	0201	2017	I 1	Implantação - Centro de Recolha / Camil Inter municipal da ANSES					100,00		100,00							
01/070111	0201	2017	I 1	Implantação - Centro de Recolha / Camil Inter municipal da ANSES					100,00		100,00							
3.2.					Parques esportivos					630.200,00	201.000,00	831.200,00		95.470,76	95.470,76	15,15	11,49	
					Indústria e energia					353.100,00		353.100,00						
					Energia					353.100,00		353.100,00						
					INDÚSTRIA E ENERGIA					353.100,00		353.100,00						
	01/07010304	0101	2017	I 2	Plano Promoção da Eficiência ao Consumo (PEEC) da Energia Elétrica	EMPRESARIAL	00,0	2017/01/02	2017/12/31	353.100,00		353.100,00						
	3.3.					Transportes e comunicações					93.200,00	3.000,00	96.200,00					
						Transportes rodoviários					93.200,00	3.000,00	96.200,00					
						TRANSPORTES RODOVIÁRIOS					92.200,00		92.200,00					
	3.3.1.	01/07010301	0101	2011	I 1	Variante Chão D'Água a Carregosa - só A32	COTA	100,0	2011/01/01	2020/12/31	92.200,00		92.200,00					
			02	2016		TRANSPORTES RODOVIÁRIOS					1.000,00	3.000,00	4.000,00					
		0202	2016	I 1	Expansão e reforço da capacitação das áreas de Acolhimento Empresarial IV	EMPRESARIAL	100,0	2016/01/01	2020/12/31	1.000,00	3.000,00	4.000,00						
01/070101	0101	2016	I 1	Expansão e reforço da capacitação das áreas de Acolhimento Empresarial IV					500,00		500,00							
A TRANSFERIR ...										2.624.705,47	11.951.300,00	14.576.005,47		545.400,76	545.400,76			

OBJETIVO	CÓDIGO DA CLASSIFIC. ECONÔMICA	CÓDIGO/ANO/TIPO/NÚMERO DE PROJ. AÇÃO	DESCRIÇÃO	FORMA DE REALIZAÇÃO	FUNTE DE FINANCIAMENTO			PERÍODO		MONTANTE PREVISTO			MONTANTE EXECUTADO			EXEC. FINANC. ANUAL % (a)	EXEC. FINANC. GLOBAL % (b)
					NC	BA	FC	INÍCIO	FIM	ANO	ANOS SEQUENTES	TOTAL	ANOS ANTERIORES	ANO	TOTAL		
A YEMBERTIM ...										2.624.765,47	11.951.300,00	14.576.065,47		585.409,76	585.409,76		
3.5.	01/9703001	0101 2016 11	Expansão e reforço da capacitação das áreas de acolhimento Empresarial EV							500,00							
3.5.0.		01 2014	Outras Funções Econômicas							183.900,00	190.000,00	301.900,00		95.478,76	95.478,76	51,90	
		0101 2014 A 6	Outras Funções Econômicas							183.900,00	190.000,00	301.900,00		95.478,76	95.478,76	51,90	
		0101 2014 A 6	Promoção e Divulgação de Sub Região	COTA	100,0		2014/01/02	2020/12/31		56.400,00	75.000,00	131.400,00		11.531,26	11.531,26	20,45	
	01/020217	0101 2014 A 6	Promoção e Divulgação de Sub Região							10.000,00							
	01/0202005	0101 2014 A 6	Promoção e Divulgação de Sub Região							46.400,00							
		01 2015	Outras Funções Econômicas							34.800,00	120.000,00	154.800,00		31.785,50	31.785,50	91,37	
	01/0202005	0103 2015 A 3	SEM 2020 - Candidaturas	COTA	100,0		2015/01/02	2020/12/31		34.800,00	120.000,00	154.800,00		31.785,50	31.785,50	91,37	
		01 2016	Outras Funções Econômicas							17.000,00	3.000,00	20.000,00		7.300,00	7.300,00	41,20	
		0102 2016 A 2	Expansão e Reforço Capacitação das Áreas Acolhimento Empresarial EV	COTA	100,0		2016/01/02	2020/12/31		17.000,00	3.000,00	20.000,00		7.300,00	7.300,00	41,20	
	01/02021005	0102 2016 A 2	Expansão e Reforço Capacitação das Áreas Acolhimento Empresarial EV							500,00							
	01/0202005	0102 2016 A 2	Expansão e Reforço Capacitação das Áreas Acolhimento Empresarial EV							37.300,00				7.300,00		42,46	
		01 2017	Outras Funções Econômicas							74.900,00		74.900,00		44.772,00	44.772,00	59,78	
		0101 2017 A 2	AMP ATTRACCTION - SIIAC	COTA	35,0	85,0	2017/01/02	2017/12/31		74.900,00		74.900,00		44.772,00	44.772,00	59,78	
	01/02021005	0101 2017 A 2	AMP ATTRACCTION - SIIAC							64.000,00				44.772,00		69,95	
	01/020217	0101 2017 A 2	AMP ATTRACCTION - SIIAC							8.000,00							
	01/0202005	0101 2017 A 2	AMP ATTRACCTION - SIIAC							2.900,00							
TOTAL GERAL										2.000.765,47	12.105.300,00	14.550.065,47		600.555,52	600.555,52	21,40	4,82

Notações
 a) Execução Financeira Anual = (Executado no Ano + 10%) / Previsto no Ano
 b) Execução Financeira Global = (Total Executado + 10%) / (Realizado em Anos Anteriores + Total Previsto)

Em _____ de _____

Em _____ de _____

ENTIDADE	RESUMO DA EXECUÇÃO DO PLANO PLURIANUAL DE INVESTIMENTOS	ANO CONTABILÍSTICO 2017
Ass. Mun. de Terras de Santa Maria	Período: 2017/01/01 a 2017/12/31	

Página : 1

OBJECTIVO PROGRAMA	DESCRIÇÃO	MONTANTE PREVISTO			MONTANTE EXECUTADO			EXEC. FINAN CEIPA ANUAL	EXEC. FINAN CEIPA GLOBAL
		ANO	ANOS SEGUINTE	TOTAL	ANOS ANTERIORES	ANO	TOTAL	% (a)	% (b)
01	FUNÇÕES GERAIS	23.914,47	40.500,00	64.414,47		14.155,94	14.155,94	59,19	21,90
0101	SERVIÇOS GERAIS DE ADMINISTRAÇÃO PÚBLICA	23.914,47	40.500,00	64.414,47		14.155,94	14.155,94	59,19	21,90
010101	ADMINISTRAÇÃO GERAL	23.914,47	40.500,00	64.414,47		14.155,94	14.155,94	59,19	21,90
02	FUNÇÕES SOCIAIS	71.200,00	66.800,00	138.000,00		24.392,23	24.392,23	34,26	17,68
0204	HABITAÇÃO E SERVIÇOS COLECTIVOS	71.200,00	66.800,00	138.000,00		24.392,23	24.392,23	34,26	17,68
020403	SANEAMENTO	36.700,00	43.500,00	80.200,00		12.605,90	12.605,90	34,35	15,72
020406	PROTECÇÃO DO MEIO AMBIENTE	34.500,00	23.300,00	57.800,00		11.786,33	11.786,33	34,16	20,39
03	FUNÇÕES ECONÓMICAS	446.300,00	3.000,00	449.300,00					
0302	INDÚSTRIA E ENERGIA	353.100,00		353.100,00					
0303	TRANSPORTES E COMUNICAÇÕES	93.200,00	3.000,00	96.200,00					
030300	TRANSPORTES E COMUNICAÇÕES	93.200,00	3.000,00	96.200,00					
TOTAL GERAL		541.414,47	110.300,00	651.714,47		38.548,17	38.548,17	7,12	5,91

Anotações

a) Execução Financeira Anual = (Executado no Ano * 100) / Previsto no Ano

b) Execução Financeira Global = (Total Executado * 100) / (Realizado em Anos Anteriores + Total Previsto)

78
MA
R.

CATEGORIA	CÓDIGO DE CLASSIFIC. ECONÔMICA	CÓDIGO/ANO/TIPO/NÚMERO DO PROJ. AÇÃO	DESCRIÇÃO	PODER DE REALIZAÇÃO	FUNDO DE FINANCIAMENTO			RECURSOS		MONTANTE PREVISTO			MONTANTE EXECUTADO			EXERC. FINANC. CENTRAL ANUAL	EXERC. FINANC. CENTRAL GERAL
					AC	AB	FC	INÍCIO	FIM	ANO	ANOS SEQUENTES	TOTAL	ANOS ANTERIORES	ANO	TOTAL		
1.			Funções gerais							24.114,47	41.100,00	65.214,47		14.155,94	14.155,94	58,70	21,71
1.1.			Serviços gerais de administração pública							24.114,47	41.100,00	65.214,47		14.155,94	14.155,94	58,70	21,71
1.1.1.			Administração geral							24.114,47	41.100,00	65.214,47		14.155,94	14.155,94	58,70	21,71
1.1.1.1.			Administração Autárquica							24.114,47	41.100,00	65.214,47		14.155,94	14.155,94	58,70	21,71
		01	2003	FUNÇÕES GERAIS						200,00	600,00	800,00					
		0101	2003	SERVIÇOS GERAIS DA ADMINISTRAÇÃO PÚBLICA						200,00	600,00	800,00					
	01/07010402	010101	2003	1	OUTRA	100,0	2003/01/01	2020/12/31		100,00	300,00	400,00					
	01/070111	010102	2003	1	OUTRA	100,0	2003/01/01	2020/12/31		100,00	300,00	400,00					
		01	2013	ADMINISTRAÇÃO AUTÁRQUICA						2.500,00	22.500,00	25.000,00		1.512,90	1.512,90	60,52	6,05
		0101	2013	SERVIÇOS GERAIS DA ADMINISTRAÇÃO PÚBLICA						2.500,00	22.500,00	25.000,00		1.512,90	1.512,90	60,52	6,05
	01/07010301	010101	2013	1	EMPRESARIAL	100,0	2013/01/01	2020/12/31		2.500,00	22.500,00	25.000,00		1.512,90	1.512,90	60,52	6,05
		01	2014	ADMINISTRAÇÃO AUTÁRQUICA						21.414,47	18.000,00	39.414,47		12.643,04	12.643,04	59,04	32,08
		0101	2014	SERVIÇOS GERAIS DA ADMINISTRAÇÃO PÚBLICA						21.414,47	18.000,00	39.414,47		12.643,04	12.643,04	59,04	32,08
	01/070107	010104	2014	1	OUTRA	100,0	2014/01/02	2019/12/31		19.500,00	9.000,00	19.500,00		7.957,79	7.957,79	75,79	49,81
	01/070106	010105	2014	1	OUTRA	100,0	2014/01/02	2020/12/31		9.900,00	4.500,00	9.500,00		907,74	907,74	18,15	9,56
	01/070105	010106	2014	1	OUTRA	100,0	2014/01/02	2020/12/31		5.914,47	4.500,00	18.414,47		3.777,51	3.777,51	63,07	36,27
2.			Funções sociais							174.200,00	214.700,00	388.900,00		48.806,05	48.806,05	28,02	12,55
2.4.			Habituação e serviços coletivos							174.200,00	214.700,00	388.900,00		48.806,05	48.806,05	28,02	12,55
2.4.3.			Saneamento							139.200,00	189.900,00	329.100,00		37.019,72	37.019,72	26,59	11,25
		03	2003	SANEAMENTO						51.600,00	63.000,00	114.600,00					
	01/07010403	0301	2003	1	OUTRA	100,0	2003/01/01	2020/12/31		2.900,00	15.000,00	17.000,00					
	01/07010403	0302	2003	1	OUTRA	100,0	2003/01/01	2020/12/31		25.100,00	15.000,00	40.100,00					
	01/07010402	0303	2003	1	OUTRA	100,0	2003/01/01	2020/12/31		8.000,00	9.000,00	17.000,00					
	01/07010402	0304	2003	1	OUTRA	100,0	2003/01/01	2020/12/31		8.500,00	9.000,00	17.500,00					
	01/07010402	0305	2003	1	OUTRA	100,0	2003/01/01	2020/12/31		8.000,00	15.000,00	23.000,00					
		03	2005	SANEAMENTO						47.400,00	90.400,00	127.800,00		20.413,82	20.413,82	51,51	19,10
	01/07010402	0301	2005	1	OUTRA	100,0	2005/01/01	2020/12/31		47.400,00	90.400,00	127.800,00		24.413,82	24.413,82	51,51	19,10
		03	2007	SANEAMENTO						3.500,00	3.000,00	6.500,00					
	01/07010402	0301	2007	1	OUTRA	100,0	2007/01/02	2020/12/31		3.500,00	3.000,00	6.500,00					
		01	2008	SANEAMENTO						23.000,00	43.500,00	66.500,00		12.605,90	12.605,90	54,01	18,96
	01/07010402	0105	2008	1	OUTRA	100,0	2008/01/01	2020/12/31		23.000,00	43.500,00	66.500,00		12.605,90	12.605,90	54,01	18,96
		03	2009	SANEAMENTO						13.700,00	13.700,00	13.700,00					
	01/07010402	0301	2009	1	OUTRA	100,0	2009/01/01	2017/12/31		13.700,00	13.700,00	13.700,00					
2.4.5.			PRESTAÇÃO DE SERVIÇOS - STARS'S - REMEDIADORAS							500,00	1.500,00	2.000,00					
		05	2003	RESÍDUOS SÓLIDOS						500,00	1.500,00	2.000,00					
	01/07010411	0502	2003	1	OUTRA	100,0	2002/01/01	2020/12/31		500,00	1.500,00	2.000,00					
2.4.6.			Atorno Sanitário Inter municipal							34.500,00	23.300,00	57.800,00		11.706,33	11.706,33	34,16	20,39
		01	2008	PROTEÇÃO DO MEIO AMBIENTE E CONSERVAÇÃO DA NATUREZA						34.100,00	21.500,00	55.600,00		11.706,33	11.706,33	34,56	21,20
		0101	2008	Centro de Recolha / Camil Inter municipal da AMNSM						34.100,00	21.500,00	55.600,00		11.706,33	11.706,33	34,56	21,20
	01/07010403	0101	2008	1	OUTRA	100,0	2008/01/01	2020/12/31		21.200,00	12.300,00	33.500,00		1.600,50	1.600,50	7,83	
	01/07010402	0101	2008	1	OUTRA	100,0	2008/01/01	2020/12/31		12.900,00	9.000,00	22.100,00		10.105,83	10.105,83	82,32	
		06	2009	PROTEÇÃO DO MEIO AMBIENTE E CONSERVAÇÃO DA NATUREZA						100,00	900,00	1.000,00					
	01/07010405	0601	2009	1	OUTRA	100,0	2009/01/01	2020/12/31		100,00	900,00	1.000,00					
		01	2017	PROTEÇÃO DO MEIO AMBIENTE E CONSERVAÇÃO DA NATUREZA						300,00	900,00	1.200,00					
		0101	2017	Ampliação - Centro de Recolha / Camil Inter municipal da AMNSM						300,00	900,00	1.200,00					
	01/07010413	0101	2017	1	EMPRESARIAL	100,0	2017/01/02	2020/12/31		300,00	900,00	1.200,00					
		0101	2017	Ampliação - Centro de Recolha / Camil Inter municipal da AMNSM						100,00							
	01/07010402	0101	2017	1	OUTRA	100,0	2017/01/01	2020/12/31		100,00							
		0101	2017	Ampliação - Centro de Recolha / Camil Inter municipal da AMNSM						100,00							
	01/070111	0101	2017	1	OUTRA	100,0	2017/01/01	2020/12/31		100,00							
3.			Funções econômicas							446.300,00	3.000,00	449.300,00					
3.2.			Indústria e energia							353.100,00		353.100,00					
A TRANSPORTAR ...										194.314,47	255.800,00	454.314,47		62.561,95	62.561,95		

79
R.

80
AA

OBJETIVO	CÓDIGO DE CLASSIFIC. ECONÔMICA	CÓDIGO/ANO/TIPO/MUNICÍPIO	RESERVAÇÃO	FORMA DE REALIZAÇÃO	FONTE DE FINANCIAMENTO			ANOS		MONTANTE PREVISTO			MONTANTE EXECUTADO			EXEC. FINAN. ANUAL % (a)	EXEC. FINAN. GLOBAL % (b)	
					AC	AA	FC	INÍCIO	FIM	ANO	ANOS SEQUENTES	TOTAL	ANOS ANTERIORES	ANO	TOTAL			
A TRANSPORTAR ...										198.314,47	255.000,00	453.314,47			62.561,55	62.561,55		
3.2.2.	01/07000304	01 2017 0101 2017 1 2	Energia INDÚSTRIA E ENERGIA Plano Promoção da Eficiência ao Consumo (PROEC) da Energia Elétrica	EMPRESARIAL	00.0	29.0		2017/01/02	2017/12/31	353.100,00		353.100,00						
										353.100,00		353.100,00						
										353.100,00		353.100,00						
3.3.			Transportes e comunicações							93.200,00	3.000,00	96.200,00						
3.3.1.			Transportes rodoviários							93.200,00	3.000,00	96.200,00						
	01/07000301	01 2011 0101 2011 1 1	TRANSPORTES RODOVIÁRIOS Variante Chão D'Água a Carreirosa - nº 832	COTA		100.0		2011/01/01	2020/12/31	92.200,00		92.200,00						
		01 2016 0101 2016 1 1	TRANSPORTES RODOVIÁRIOS							1.000,00	3.000,00	4.000,00						
		0101 2016 1 1	Expansão e reforço da capacitação das áreas de acolhimento Empresarial EPW	EMPRESARIAL		100.0		2016/01/01	2020/12/31	1.000,00	3.000,00	4.000,00						
	01/07000301	0101 2016 1 1	Expansão e reforço da capacitação das áreas de acolhimento Empresarial EPW							500,00		500,00						
	01/07000301	0101 2016 1 1	Expansão e reforço da capacitação das áreas de acolhimento Empresarial EPW							500,00		500,00						
TOTAL GERAL										644.614,47	258.000,00	902.614,47			62.561,55	62.561,55	5,77	6,57

Notações

a) Execução Financeira Anual = (Executado no Ano + 100) / Previsto no Ano

b) Execução Financeira Global = (Total Executado + 100) / (Realizado em Anos Anteriores + Total Previsto)

____ de _____ de _____

____ de _____ de _____

81
100
R.
/

OBJECTIVO PROGRAMA	DESCRIÇÃO	MONTANTE PREVISTO			MONTANTE EXECUTADO			EXEC. FINAN CEIRA ANUAL	EXEC. FINAN CEIRA GLOBAL
		ANO	ANOS SEQUENTES	TOTAL	ANOS ANTERIORES	ANO	TOTAL	% (a)	% (b)
01	FUNÇÕES GERAIS	48.300,00	146.500,00	194.800,00		36.943,14	36.943,14	76,49	18,96
0101	SERVIÇOS GERAIS DE ADMINISTRAÇÃO PÚBLICA	48.300,00	146.500,00	194.800,00		36.943,14	36.943,14	76,49	18,96
010101	ADMINISTRAÇÃO GERAL	48.300,00	146.500,00	194.800,00		36.943,14	36.943,14	76,49	18,96
02	FUNÇÕES SOCIAIS	1.000.775,00	11.545.100,00	12.625.875,00		95.271,04	95.271,04	8,82	0,75
0204	HABITAÇÃO E SERVIÇOS COLECTIVOS	1.000.775,00	11.545.100,00	12.625.875,00		95.271,04	95.271,04	8,82	0,75
020403	SANEAMENTO	1.000.975,00	11.306.400,00	12.395.375,00		60.403,30	60.403,30	5,99	0,49
020406	PROTECÇÃO DO MEIO AMBIENTE	71.800,00	158.700,00	230.500,00		34.867,74	34.867,74	48,56	15,13
03	FUNÇÕES ECONÓMICAS	183.900,00	198.000,00	381.900,00		95.478,76	95.478,76	51,90	25,00
0305	OUTRAS FUNÇÕES ECONÓMICAS	183.900,00	198.000,00	381.900,00		95.478,76	95.478,76	51,90	25,00
030500	OUTRAS FUNÇÕES ECONÓMICAS	183.900,00	198.000,00	381.900,00		95.478,76	95.478,76	51,90	25,00
TOTAL GERAL		1.313.055,00	11.889.600,00	13.202.655,00		227.692,94	227.692,94	17,34	1,72

Anotações

- a) Execução Financeira Anual = (Executado no Ano * 100) / Previsto no Ano
- b) Execução Financeira Global = (Total Executado * 100) / (Realizado em Anos Anteriores + Total Previsto)

RESUMO DOS FLUXOS DE CAIXA

ENTIDADE AMTSM

Ass. Mun. de Terras de Santa Maria

ANO 2017

PAG. 1

B 86
 M
 b.
 J.

Recebimentos			Pagamentos		
Saldo da gerência anterior		171.461,74	Despesas orçamentais		922.358,95
Eexecução orçamental	137.914,47		Correntes	859.396,96	
Operações de tesouraria ...	33.547,27		Capital	62.961,99	
Receitas orçamentais		980.514,31	Operações de tesouraria		688.031,12
Correntes	927.738,16		Saldo para a gerência seguinte ...		229.992,63
Capital	52.308,20		Eexecução orçamental	196.069,83	
Outras	467,95		Operações de tesouraria	33.922,80	
Operações de tesouraria		688.406,65	Total		1.840.382,70
Total		1.840.382,70			

CONTAS DE ORDEM

ENTIDADE AMTSM

Ass. Mun. de Terras de Santa Maria

Período: 2017/01/01 a 2017/12/31

ANO 2017

PAG. 1

Código	Descrição	Valores		Código	Descrição	Valores	
	SALDO DA GERÊNCIA ANTERIOR		344.981,82		GARANTIAS E CAUÇÕES ACIONADAS		
	GARANTIAS E CAUÇÕES RECIBOS PARA COBRANÇA	344.981,82			GARANTIAS E CAUÇÕES DEVOLVIDAS		55.495,00
	GARANTIAS E CAUÇÕES PRESTADAS		575.934,65		RECEITA VIRTUAL COBRADA		
	RECEITA VIRTUAL LIQUIDADADA				RECEITA VIRTUAL ANULADA		
					SALDO PARA A GERENCIA SEGUINTE		865.421,47
					GARANTIAS E CAUÇÕES RECIBOS PARA COBRANÇA	865.421,47	
	Total geral		920.916,47		Total geral		920.916,47

Em ____ de ____ de ____


Em ____ de ____ de ____

FLUXOS DE CAIXA

ENTIDADE AMTSM
 PERÍODO 2017/01/01 A 2017/12/31

Ass. Mun. de Terras de Santa Maria

ANO 2017
 Pág. 1

85


RECEBIMENTOS		
SALDO DA GERÊNCIA ANTERIOR		171.461,74
EXECUÇÃO ORÇAMENTAL		137.914,47
OPERAÇÕES DE TESOURARIA		33.547,27
RECEITAS ORÇAMENTAIS		980.514,31
02	IMPOSTOS INDIRECTOS	17.955,00
0202	OUTROS	17.955,00
020206	IMPOSTOS INDIRECTOS ESPECÍFICOS DAS AUTARQUIAS LOCAIS	17.955,00
02020699	Outros	17.955,00
0202069999	OUTROS	17.955,00
020206999904	Outros - ETAR's	300,80
020206999905	Outros - CIAMTSM	17.654,20
04	TAXAS, MULTAS E OUTRAS PENALIDADES	4.539,80
0401	TAXAS	4.539,80
040123	TAXAS ESPECÍFICAS DAS AUTARQUIAS LOCAIS	4.539,80
04012399	Outros	4.539,80
0401239999	Outras	4.539,80
040123999905	Outros - CIAMTSM	4.539,80
06	TRANSFERÊNCIAS CORRENTES	890.405,16
0601	SOCIEDADES E QUASE-SOCIEDADES NÃO FINANCEIRAS	263.161,53
060101	PÚBLICAS	127.421,09
06010102	Empresas Públicas Municipais e Intermunicipais	127.421,09
060102	PRIVADAS	135.740,44
0603	ADMINISTRAÇÃO CENTRAL	57.075,89
060306	ESTADO- PARTICIPAÇÃO COMUNITÁRIA EM PROJECTOS CO-FINANCIADO	57.075,89
0605	ADMINISTRAÇÃO LOCAL	578.247,74
060501	CONTINENTE	578.247,74
06050101	CÂMARA MUNICIPAL DE OLIVEIRA DE AZEMÉIS	77.519,63
06050102	CÂMARA MUNICIPAL DE SÃO JOÃO DA MADEIRA	90.694,93
06050103	CÂMARA MUNICIPAL DE VALE DE CAMBRA	192.891,25
06050104	CÂMARA MUNICIPAL DE AROUCA	56.381,94
06050105	CÂMARA MUNICIPAL DE SANTA MARIA DA FEIRA	93.671,29
06050199	Outros	67.088,70
08	OUTRAS RECEITAS CORRENTES	6.758,20
0801	OUTRAS	6.758,20
080199	OUTRAS	6.758,20
08019999	DIVERSAS	6.758,20
10	TRANSFERÊNCIAS DE CAPITAL	52.308,20
1001	SOCIEDADES E QUASE-SOCIEDADES NÃO FINANCEIRAS	19.125,77
100101	PÚBLICAS	19.125,77
10010102	EMPRESAS PÚBLICAS MUNICIPAIS E INTERMUNICIPAIS	19.125,77
1003	ADMINISTRAÇÃO CENTRAL	5.000,00
100301	ESTADO	5.000,00
10030199	Outros	5.000,00
1005	ADMINISTRAÇÃO LOCAL	28.182,43
100501	CONTINENTE	28.182,43
10050101	Câmara Municipal de Oliveira de Azeméis	4.936,80
10050102	Câmara Municipal de São João da Madeira	2.720,47
10050103	Câmara Municipal de Vale de Cambra	3.409,19
10050104	Câmara Municipal de Arouca	2.974,77
10050105	Câmara Municipal de Santa Maria da Feira	12.561,33
10050199	OUTRAS	1.579,87
15	REPOSIÇÕES NÃO ABATIDAS NOS PAGAMENTOS	467,95
1501	REPOSIÇÕES NÃO ABATIDAS NOS PAGAMENTOS	467,95

FLUXOS DE CAIXA

ENTIDADE AMTSM
PERÍODO 2017/01/01 à 2017/12/31

Ass. Mun. de Terras de Santa Maria

ANO 2017
Pág. 2

86
MA
h.
J

RECEBIMENTOS		
150101	REPOSIÇÕES NÃO ABATIDAS NOS PAGAMENTOS	467,95
TOTAL DAS RECEITA CORRENTES.....		927.738,16
TOTAL DAS RECEITA DE CAPITAL.....		52.308,20
TOTAL DE OUTRAS RECEITAS		467,95
OPERAÇÕES DE TESOUBARIA.		688.406,65
TOTAL		1.840.382,70

PAGAMENTOS		
DESPESAS ORÇAMENTAIS		922.358,95
01	DESPESAS COM O PESSOAL	203.682,60
0101	REMUNERAÇÕES CERTAS E PERMANENTES	157.751,62
010104	PESSOAL DOS QUADROS- REGIME DO CONTRATO INDIVIDUAL	76.058,44
01010401	PESSOAL EM FUNÇÕES	76.058,44
010109	PESSOAL EM QUALQUER OUTRA SITUAÇÃO	44.808,72
010111	REPRESENTAÇÃO	9.336,36
010113	SUBSÍDIO DE REFEIÇÃO	7.142,90
010114	SUBSÍDIOS DE FÉRIAS E NATAL	20.308,65
010115	REMUNERAÇÕES POR DOENÇA E MATERNIDADE / PATERNIDADE	96,55
0102	ABONOS VARIÁVEIS OU EVENTUAIS	45,98
010204	AJUDAS DE CUSTO	45,98
0103	SEGURANÇA SOCIAL	45.885,00
010303	SUBSÍDIO FAMILIAR A CRIANÇAS E JOVENS	656,38
010305	CONTRIBUIÇÕES PARA A SEGURANÇA SOCIAL	43.721,16
01030501	ASSISTÊNCIA NA DOENÇA DOS FUNCIONÁRIOS PÚBLICOS	7.168,24
01030502	SEGURANÇA SOCIAL DOS FUNCIONÁRIOS PÚBLICOS	35.927,92
0103050201	CAIXA GERAL DE APOSENTAÇÕES	29.102,09
0103050202	REGIME GERAL	6.825,83
01030503	OUTROS	625,00
010309	SEGUROS	1.507,46
01030901	SEGUROS DE ACIDENTES DE TRABALHO E DOENÇAS PROFISS	1.507,46
02	AQUISIÇÃO DE BENS E SERVIÇOS	594.635,33
0201	AQUISIÇÃO DE BENS	38.857,96
020102	COMBUSTÍVEIS E LUBRIFICANTES	2.315,54
02010201	Gasolina	143,09
02010202	Gasóleo	2.172,45
020104	LIMPEZA E HIGIENE	1.279,17
020108	MATERIAL DE ESCRITÓRIO	2.886,93
020109	PRODUTOS QUÍMICOS E FARMACÉUTICOS	10.350,13
020111	MATERIAL DE CONSUMO CLÍNICO	1.973,71
020115	PRÊMIOS, CONDECORAÇÕES E OFERTAS	666,86
020117	FERRAMENTAS E UTENSÍLIOS	856,11
020118	LIVROS E DOCUMENTAÇÃO TÉCNICA	120,00
020121	OUTROS BENS	18.409,51
0202	AQUISIÇÃO DE SERVIÇOS	555.777,37
020201	ENCARGOS DE INSTALAÇÕES	13.201,16
020202	LIMPEZA E HIGIENE	2.804,40
020203	CONSERVAÇÃO DE BENS	6.844,33
020208	LOCAÇÃO DE OUTROS BENS	123,00
020209	COMUNICAÇÕES	4.869,09
020210	TRANSPORTES	113,45
020211	REPRESENTAÇÃO DOS SERVIÇOS	329,20
020212	SEGUROS	4.555,63
020214	ESTUDOS, PARCERES, PROJECTOS E CONSULTADORIA	72.785,25
02021409	OUTROS	72.785,25
020215	FORMAÇÃO	195,00
020217	PUBLICIDADE	2.009,82
020219	ASSISTÊNCIA TÉCNICA	2.530,10

FLUXOS DE CAIXA

ENTIDADE AMTSM
PERÍODO 2017/01/01 à 2017/12/31

Ass. Mun. de Terras de Santa Maria

ANO 2017
Pág. 3

84
M
bi
2.

PAGAMENTOS

020220	OUTROS TRABALHOS ESPECIALIZADOS	434.547,99
02022002	Análises de água	176,97
02022003	SERV. OPERAÇÃO E MANUTENÇÃO SIST. DRENAGEM E TRATA	310.304,59
02022009	OUTROS	124.066,43
020225	OUTROS SERVIÇOS	10.868,95
02022509	Outros Serviços - Outros	10.868,95
03	JUROS E OUTROS ENCARGOS	506,45
0306	OUTROS ENCARGOS FINANCEIROS	506,45
030601	OUTROS ENCARGOS FINANCEIROS	506,45
06	OUTRAS DESPESAS CORRENTES	60.572,58
0602	DIVERSAS	60.572,58
060201	IMPOSTOS E TAXAS	60.400,44
060203	OUTRAS	172,14
06020305	OUTRAS	172,14
0602030501	QUOTIZAÇÕES	24,00
0602030599	OUTRAS	148,14
07	AQUISIÇÃO DE BENS DE CAPITAL	62.961,99
0701	INVESTIMENTOS	62.961,99
070103	EDIFÍCIOS	1.512,90
07010301	INSTALAÇÕES DE SERVIÇOS	1.512,90
070104	CONSTRUÇÕES DIVERSAS	38.680,22
07010402	Sistemas de drenagem de águas residuais	37.019,72
07010413	Outros	1.660,50
070107	EQUIPAMENTO DE INFORMÁTICA	7.957,79
070108	SOFTWARE INFORMÁTICO	907,74
070109	EQUIPAMENTO ADMINISTRATIVO	3.777,51
070110	EQUIPAMENTO BÁSICO	10.125,83
07011002	OUTRO	10.125,83

TOTAL DAS DESPESAS CORRENTES

TOTAL DAS DESPESAS DE CAPITAL

859.396,96

62.961,99

OPERAÇÕES DE TESOURARIA

688.031,12

SALDO PARA A GERÊNCIA SEGUINTE

229.592,63

EXECUÇÃO ORÇAMENTAL

196.069,83

OPERAÇÕES DE TESOURARIA

33.922,80

TOTAL

1.840.382,70

CONTAS DE ORDEM

ENTIDADE AMTSM

Ass. Mun. de Terras de Santa Maria

Período: 2017/01/01 a 2017/12/31

ANO 2017
FAG. 4

88

[Handwritten signature]

Código	Descrição	Valores	
	SALDO DA GERÊNCIA ANTERIOR		344.981,82
	GARANTIAS E CAUÇÕES RECIBOS PARA COBRANÇA	344.981,82	
	GARANTIAS E CAUÇÕES PRESTADAS		575.934,65
	RECEITA VIRTUAL LIQUIDADA		
	Total geral		920.916,47

Código	Descrição	Valores	
	GARANTIAS E CAUÇÕES ACIONADAS		
	GARANTIAS E CAUÇÕES DEVOLVIDAS		55.495,00
	RECEITA VIRTUAL COBRADA		
	RECEITA VIRTUAL ANULADA		
	SALDO PARA A GERENCIA SEGUINTE		865.421,47
	GARANTIAS E CAUÇÕES RECIBOS PARA COBRANÇA	865.421,47	
	Total geral		920.916,47

[Handwritten initials]

Em ___ de _____ de ____

Em ___ de _____ de ____

ENTIDADE		MAPA DAS CONTAS DE ORDEM				DATA	ANO	PAGINA
AMTSH		Período: 2017/01/02 a 2017/12/31				2018/04/16	2017	1
COD. CONTA	DESIGNAÇÃO	SALDO INICIAL		DO PERÍODO		SALDO FINAL		
		DEBITO	CREDITO	DEBITO	CREDITO	DEVEDOR	CREDOR	
09	CONTAS DE ORDEM	344.981,82	344.981,82	631.429,65	631.429,65			
09.1	CAUÇÕES		1.780,77		1.189,24		2.970,01	
09.1.01	Cabral & Filhos, SA							
09.1.01.01	Const. Estação e Conduta Elevatória Fina							
09.1.02	Manuel Francisco de Almeida, SA							
09.1.02.01	Construção Civil ETAR de Ossela							
09.1.02.02	Abert.Furo,Const.Reserv. e Exec.Desc.Efl							
09.1.02.03	Constr. e Montagem Posto Transformação							
09.1.02.04	Abastecimento de energia à Estação Eleva							
09.1.03	Hidrocontrato, Lda.							
09.1.03.01	Fornecim. e Montagem Equipamento ETAR							
09.1.04	Moreira Pinto, Lda.							
09.1.04.01	Constr. Emissário dos Liziviados - Concl							
09.1.04.02	Trabalhos de Reabilitação dos emissários							
09.1.05	Geoestrutural		505,00				505,00	
09.1.05.01	Rectificação da E.N. 224-1/Variante Carr		505,00				505,00	
09.1.06	Paviazenéis, L.da		1.275,77		1.189,24		2.465,01	
09.1.06.01	Prolongamento do Emissário Poente		1.275,77				1.275,77	
09.1.06.02	E.Poente-Reparação conduta Av.Casaldelo				1.189,24		1.189,24	
09.5	GARANTIAS BANCÁRIAS E SEGUROS DE CAUÇÃO		343.201,05	55.495,00	574.745,41		862.451,46	
09.5.01	Estereofoto, S.A.							
09.5.02	Manuel Francisco de Almeida, Lda		7.080,68				7.080,68	
09.5.03	FUNDAÇÃO MANUEL LEÃO							
09.5.04	Lusáqua, S.À		90.796,92				90.796,92	
09.5.05	ARSORSOR, LDA.							
09.5.06	FERRAND, BICKER E ASSOCIADOS, L.DA							
09.5.07	DB LAB		4.489,10				4.489,10	
09.5.08	FASE/TECNUS AMBIENTE							
09.5.09	SERMETRA, L.DA		1.750,00				1.750,00	
09.5.10	Majober, L.da							
09.5.11	Moreira Pinto, L.da							
09.5.12	À. Pimenta, L.da		5.495,00	5.495,00				
09.5.13	PAULA TELES, L.DA							
09.5.14	MUNICÍPIA, EM							
09.5.15	ABB II -IMOBILIÁRIA, S.A.		17.521,13				17.521,13	
09.5.16	INVESTHOME - CONSTRUÇÃO IMOBILIÁRIA, S.A							
09.5.17	DOMINGOS SILVA TEIXEIRA, S.A.							
09.5.18	ALEXANDRE BARBOSA BORGES, S.A.		105.126,78				105.126,78	
09.5.19	PATRICIOS, S.A.		105.126,78				105.126,78	
09.5.20	Paviazenéis, L.da		5.151,31				5.151,31	
09.5.21	Sabseg, S.A.		663,35				663,35	
09.5.22	Indulac-Indústrias Lácteas, S.A.(vál9.9.			50.000,00	100.000,00		50.000,00	
09.5.23	Lusáqua, S.À. e ABB, S.A.				474.745,41		474.745,41	
09.9	Contrapartidas	344.981,82		575.934,65	55.495,00	865.421,47		
09.9.01	Contrapartidas de Garantias e Cauções	344.981,82		575.934,65	55.495,00	865.421,47		
	TOTAL ...	344.981,82	344.981,82	631.429,65	631.429,65			

89

PK

B.

2.

ENTIDADE		OPERAÇÕES DE TESOURARIA					DATA	ANO	PAGINA
AMTSM		Período: 2017/01/01 a 2017/12/31					2018/04/16	2017	1
COD. CONTA	TERCEIRO	DESIGNAÇÃO	SALDO DA GERÊNCIA ANTERIOR		MOVIMENTO ANUAL		SALDO PARA A GERÊNCIA SEGUINTE		
			DEVEDOR	CREDORES	DEBITO	CREDITO	DEVEDOR	CREDORES	
24		ESTADO E OUTROS ENTES PÚBLICOS		4.317,42	54.636,43	55.011,96		4.692,95	
24.2		Retenção de impostos sobre rendimentos		3.025,00	32.116,00	31.364,00		2.273,00	
24.2.1		Trabalho dependente		2.349,00	30.063,00	29.987,00		2.273,00	
24.2.2		Rendimentos Profissionais		600,00	1.270,00	670,00			
24.2.8		Sobretaxa Extraordinária IRS		76,00	783,00	707,00			
24.5		Contribuições para a Segurança Social		1.292,42	22.520,43	23.647,96		2.419,95	
24.5.1		ADSE			4.944,61	4.944,61			
24.5.1.1		Parte a cargo dos funcionários			4.944,61	4.944,61			
24.5.2		Caixa Geral de Aposentações		1.043,29	13.478,86	14.615,98		2.180,41	
24.5.2.1		Parte a cargo dos funcionários		1.043,29	13.478,86	13.426,74		991,17	
24.5.2.3		Adjudicações 0,5%				1.189,24		1.189,24	
24.5.3		Segurança Social - Regime Geral		249,13	3.161,44	3.151,85		239,54	
24.5.3.2		Seg.Social - Parte do Trabalhador		249,13	3.161,44	3.151,85		239,54	
24.5.4		Outras Contribuições			935,52	935,52			
24.5.4.3		Seg.Social - Retenção Dívidas Fornecedores (DL 29-A/2011)			935,52	935,52			
26		OUTROS DEVEDORES E CREDORES		29.229,85	633.394,69	633.394,69		29.229,85	
26.8		Devedores e credores diversos		29.229,85	633.394,69	633.394,69		29.229,85	
26.8.9		Credores Diversos - Outros		29.229,85	633.394,69	633.394,69		29.229,85	
26.8.9.1		Cauções e Garantias Empreitadas Obras Públicas		29.229,85	630.240,41	630.240,41		29.229,85	
26.8.9.3		Pagamentos por lapso			3.154,28	3.154,28			
TOTAL ...				33.547,27	688.031,12	688.406,65		33.922,80	

90
 D
 B.
 J.

Em ___ de _____ de _____

Em ___ de _____ de _____



AMTSM

ANEXOS
ÀS
DEMONSTRAÇÕES FINANCEIRAS


91
A
b.

92

Δ AK
X
h.

ANEXOS
ÀS
DEMONSTRAÇÕES FINANCEIRAS

8.1 – CARATERIZAÇÃO DA ENTIDADE





93

Handwritten marks including a triangle, a scribble, and initials.

CARACTERIZAÇÃO DA ENTIDADE


8.1.1. IDENTIFICAÇÃO DA ENTIDADE

- **DESIGNAÇÃO:** ASSOCIAÇÃO DE MUNICÍPIOS DAS TERRAS DE SANTA MARIA
- **SIGLA:** AMTSM
- **NIF:** 501 651 888
- **ENDEREÇO:** *SEDE: Praça* da República – 3720 Oliveira de Azeméis
SERVIÇOS: Lugar do Parrinho – 3700-189 São João da Madeira
- **CAE:** 84123 – Administração Pública – actividades da cultura, desporto, recreativas, ambiente, habitação e de outras actividades sociais, excepto segurança social obrigatória
(CAE - Rev.3, Decreto – Lei n.º 381/2007, de 14 de Novembro)
- **FORMA JURÍDICA:** Pessoa Colectiva de Direito Público
- **REGIME FINANCEIRO:** Autonomia Financeira, Património e Finanças próprios – Lei das Finanças Locais

8.1.2. LEGISLAÇÃO

- **DATA DE CONSTITUIÇÃO:** Constituída por escritura pública em 12 de Setembro 1985. Estatutos publicados na III Série do D.R. n.º 240, de 18 de Outubro de 1985.
Foram efectuadas cinco alterações aos estatutos iniciais:
 - A primeira alteração teve como objectivo a sua adaptação à Lei n.º 172/99, de 21 de Setembro, tendo sido publicada na III Série do D.R. n.º 297, de 27 de Dezembro de 2000;
 - A segunda alteração decorreu do cumprimento da Lei n.º 11/2003, de 13 de Maio e foi publicada na III do D.R. n.º 150 de 28 de Junho de 2004.
 - A terceira alteração, decorreu da publicação a 27 de Agosto, da Lei n.º 45/2008, este novo enquadramento legal sugere alterações estatutárias a algumas Associações de Municípios, bem como alterações ao seu estatuto de direito público ou privado. Assim, foi criado um grupo de trabalho com juristas dos Municípios Associados, cuja posição concertada foi a de que a AMTSM não necessita de alterar os actuais estatutos, devendo, contudo,

A



B2
J

deliberar explicitamente, caso o entenda, pela manutenção do estatuto de direito público. Neste sentido, o Conselho Directivo, deliberou por unanimidade, na sua reunião de 30 de Outubro de 2008, a manutenção do estatuto de entidade pública da AMTSM.

- A quarta alteração teve como objectivo consagrar a competência para requerer a declaração de utilidade pública para efeitos de expropriação, houve necessidade do aditamento de um nº 6 ao artigo 25º dos estatutos da AMTSM, e foi publicada na 2ª Série, Parte H, DR nº 149, de 04 de Agosto de 2011.
- A quinta alteração teve como objetivo alterar nº 6 ao Artigo 25º dos Estatutos da AMTSM, publicado no Diário da República III de 28 de Junho de 2004, com o seguinte teor: “Compete, ainda, ao Conselho Directivo propor a declaração de utilidade pública para efeitos de expropriação e a constituição de servidões administrativas”, e foi publicada a 18 de Maio de 2015, na 2ª Série, do Diário da República n.º 95.

Em 2013 foi publicada a 12 de Setembro, a Lei n.º 75/2013, que estabelece o regime jurídico das autarquias locais, aprova o estatuto das entidades intermunicipais, estabelece o regime jurídico da transferência de competências do Estado para as autarquias locais e para as entidades intermunicipais e aprova o regime jurídico do associativismo autárquico; não se verificou qualquer alteração aos Estatutos da AMTSM.

• **ASSOCIADOS:** A AMTSM é constituída por seis Municípios, a saber:

- Município de Oliveira de Azeméis
- Município de S. João da Madeira
- Município de Vale de Cambra
- Município de Santa Maria da Feira
- Município de Arouca
- Município de Espinho

• **ORGÂNICA:** São órgãos da Associação:

- a) A Assembleia Intermunicipal (Órgão Deliberativo) – constituída por 18 membros (três de cada município associado) é dirigida por uma mesa composta por um

Handwritten notes and signatures:
 B
 [Signature]
 [Signature]
 J.

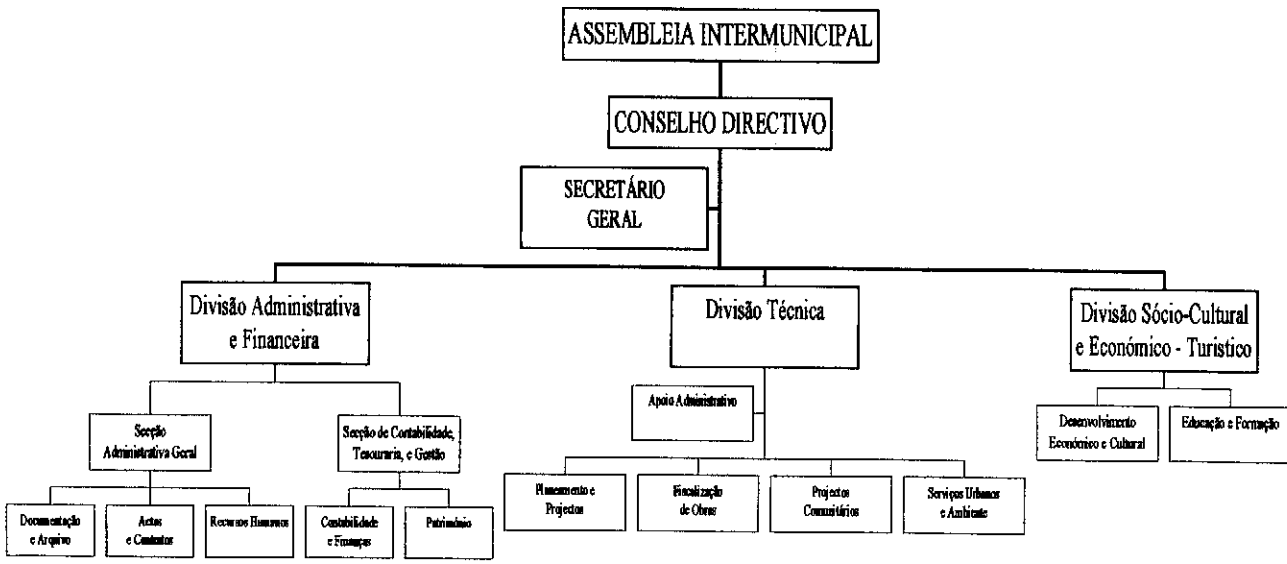
Presidente, um Vice-Presidente e um Secretário, e reúne ordinariamente uma vez por trimestre e, extraordinariamente, sempre que necessário, por iniciativa do Presidente da Mesa, a requerimento do Conselho Directivo ou da maioria dos Municípios associados

b) O Conselho Directivo (Órgão Executivo) – composto por 3 membros, um Presidente, um Secretário e um Tesoureiro, eleitos pela Assembleia Intermunicipal de entre os representantes dos Municípios associados, reúne ordinariamente pelo menos, uma vez por mês e, extraordinariamente, sempre que necessário, por iniciativa do Presidente ou da maioria dos associados

- OUTROS: A AMTSM tem um Secretário - Geral nomeado pelo Conselho Directivo para a gestão corrente dos assuntos da Associação

8.1.3. ESTRUTURA ORGANIZACIONAL EFECTIVA

A AMTSM apresenta o seguinte organograma:





Handwritten signature and initials.

8.1.4. DESCRIÇÃO SUMÁRIA DAS ACTIVIDADES

A AMTSM tem como objecto o planeamento, a elaboração de projectos, o financiamento, a execução, a gestão e a manutenção de actividades relacionadas com:

- a) Infra – estruturas de saneamento básico e abastecimento público - água, esgotos e lixos;
- b) Planeamento e gestão estratégica, territorial, económica e social;
- c) Acessibilidades e transportes;
- d) Segurança e protecção civil;
- e) Obras e melhoramentos intermunicipais;
- f) Ambiente, conservação da natureza e recursos naturais;
- g) Equipamentos de utilização colectiva;
- h) Distribuições energéticas;
- i) Saúde;
- j) Educação;
- k) Apoio ao turismo e à cultura;
- l) Apoios ao desporto, à juventude e às actividades de lazer;
- m) Tecnologias de informação;
- n) Gestão territorial na área dos municípios integrantes.

8.1.5. RECURSOS HUMANOS

✓ Membros do **CONSELHO DIRECTIVO** da AMTSM 2017:

▪ **PRESIDENTE:**

- Eng.º Joaquim Jorge Ferreira (Presidente da Câmara Municipal de Oliveira de Azeméis) (de 06/12/2017 a 31/12/2017);
- Dr. Emídio Ferreira dos Santos Sousa (Presidente da Câmara Municipal de Santa Maria da Feira) (de 01/01/2017 a 06/12/2017).

▪ **SECRETÁRIO:**

- Dr.ª Margarida Maria de Sousa Correia Belém (Presidente da Câmara Municipal de Arouca) (de 06/12/2017 a 31/12/2017);



97

[Handwritten signatures and initials]

Dr. António Isidro Marques Figueiredo (Presidente da Câmara Municipal de Oliveira de Azeméis) (de 01/01/2017 a 06/12/2017).

▪ **TESOUREIRO:**

- Dr. Joaquim José Pinto Moreira (Presidente da Câmara Municipal de Espinho) (de 06/12/2017 a 31/12/2017);
- Ricardo Nicolau Soares Terra de Oliveira Figueiredo (Presidente da Câmara Municipal de São João da Madeira) (de 01/01/2017 a 06/12/2017).

[Handwritten signature]

✓ **Membros da MESA DA ASSEMBLEIA INTERMUNICIPAL da AMTSM 2017:**

▪ **PRESIDENTE:**

- Dr. Jorge Vultos Sequeira (Presidente Câmara Municipal S. João da Madeira) (de 06/12/2017 a 31/12/2017);
- Eng.º José Artur Tavares Neves (Presidente Câmara Municipal Arouca) (de 01/01/2017 a 06/12/2017);

▪ **VICE-PRESIDENTE:**

- Dr.ª Helena de Sá Portela (Vereadora Câmara Municipal S.ta M.ª da Feira);

▪ **SECRETÁRIO:**

- Dr. António Alberto Almeida de Matos Gomes (Vereador da Câmara Municipal Vale de Cambra).

✓ **SECRETÁRIO - GERAL da AMTSM:**

- Eng. Joaquim Manuel Boavida dos Santos Costa (de 01/01/2017 a 31/12/2017)


✓ **N.º DE FUNCIONÁRIOS EM 31/12/2017: 7**

(Incluindo o Secretário-geral, nomeado da CCDR-N)

8.1.6. ORGANIZAÇÃO CONTABILÍSTICA

A AMTSM utiliza o seguinte sistema informático:

- Servidor UNIX SUN 2000



Handwritten marks including a triangle, a signature, and the letters 'P.' and 'J.'.


- Sistema Operativo UNIX
- Ambiente cliente-servidor
- Aplicação MEDIDATA desenvolvida em SAGA

Não existem Demonstrações financeiras intercalares.

A Contabilidade é efectuada na própria Associação por um seu funcionário.

8.1.7. OUTRA INFORMAÇÃO CONSIDERADA RELEVANTE

- Montante dos fundos Geral e de Coesão Municipal = não aplicável
- Montante dos pagamentos relativos a investimentos realizados pela AMTSM no ano anterior ao da gerência em apreciação = € 86.555,65 (investimentos)
- Acções inspectivas na gerência e nos três anos anteriores = nenhuma
- Quota-parte das amortizações e encargos financeiros resultantes de empréstimos contraídos por participadas = não aplicável



8.1.7.1. REGULAMENTOS INTERNOS E OUTROS DOCUMENTOS INFORMATIVOS

	<i>Data de Aprovação</i>	
	<i>Órgão Executivo</i>	<i>Órgão Deliberativo</i>
<i>Regulamento Interno de Inventário e Cadastro de Património</i>	27-12-2001	18-04-2002
<i>Sistema de Controlo Interno</i>	27-12-2001	
<i>Normas de Controlo Interno</i>	27-12-2001	
<i>Inventário e Balanço Inicial</i>	27-03-2003	24-04-2003

8.1.7.2. DOCUMENTOS DE GESTÃO

	<i>Data de Aprovação</i>	
	<i>Órgão Executivo</i>	<i>Órgão Deliberativo</i>
<i>Documentos Previsionais 2017</i>	29-12-2016	29-12-2016
<i>Documentos Previsionais 2018 (*)</i>	22-02-2018	(*)
<i>Prestação de Contas 2016</i>	27-04-2017	27-04-2017

(*) Os documentos de gestão previsionais, aprovados pelo Órgão executivo em 22 de fevereiro de 2018, serão submetidos à aprovação do Órgão executivo em 26 de abril de 2018



ANEXOS

ÀS

DEMONSTRAÇÕES FINANCEIRAS

8.2 – NOTAS AO BALANÇO E À DEMONSTRAÇÃO DE RESULTADOS

h.

d.



AMTSM

NOTAS AO BALANÇO E À DEMONSTRAÇÃO DE RESULTADOS

[Handwritten signature]
[Handwritten initials]
[Handwritten initials]

As demonstrações financeiras relativas ao exercício de 2017, foram preparadas de acordo com os princípios contabilísticos fundamentais previstos no Plano Oficial de Contabilidade das Autarquias Locais (POCAL).

8.2.1. A Associação de Municípios de Terras de Santa Maria elaborou a sua Contabilidade, no exercício económico de 2017, tendo por base o Plano Oficial de Contabilidade das Autarquias Locais (POCAL), ou seja, as disposições legais enumeradas nos Decretos-Lei n.º 54-A/99 e n.º 26/2002, e demais alterações.

8.2.2. Merece o nosso destaque o valor compreendido nas contas:

- 41.1.2 – Investimentos Financeiros – Empresas Municipais e Intermunicipais: Dando continuidade à metodologia implementada no ano económico de 2015, registo da participação financeira da AMTSM na PERM, EIM (Parque Empresarial de Recuperação de Materiais das Terras de Santa Maria, EIM) pelo Método da equivalência patrimonial, foi efetuado o reflexo contabilístico, dos Resultados Líquidos do Exercício da PERM, EIM, no ano de 2017 (€ 11.731,00), na percentagem detida pela AMTSM (51%), o que perfaz valor de € 5.982,81, por contrapartida da conta 78.4.1 – Proveitos e Ganhos Financeiros – Empresas Municipais e Intermunicipais.;
- 65.1.3 – Taxa de Recursos Hídricos: imputação ao exercício de 2017, do custo com a Taxa de Recursos Hídricos de 2017, no valor de € 117.014,32; esta taxa foi facturada, aos Municípios e empresas municipais, em 2018 (à semelhança dos anos anteriores), tendo sido efetuada a especialização do exercício, quer na parte do custo, quer na parte do proveito;
- 69.7.1.9 – Custos e Perdas Extraordinários – Correções relativas a anos anteriores, decorrente do reflexo das faturas referentes ao acerto do valor à Revisão de Preços definitiva de 2015, do Sistema de Tratamento de Águas Residuais da AMTSM, no montante de € 3.070,97.

8.2.3. Os critérios valorimétricos utilizados relativamente às rubricas do Balanço e da Demonstração de Resultados são:

a) *Imobilizado Corpóreo*

Os bens do ativo imobilizado foram registados ao custo de aquisição (IVA incluído, uma vez que este não é dedutível).

As amortizações são efetuadas pelo método das quotas constantes e às taxas máximas legalmente fixadas na Portaria n.º 671/2000, de 17 de Abril, que aprovou o Cadastro e Bens do Estado (CIBE).

b) Investimentos financeiros

A AMTSM detém uma participação na PERM, EIM, valorizada pelo método de equivalência patrimonial.

c) Dívidas de e a Terceiros

As dívidas de e a terceiros são expressas pelas importâncias constantes dos documentos que as titulam.

d) Disponibilidades

Os Depósitos em instituições financeiras, são expressos pelos montantes saldos de todas as contas de depósito, respetivamente.

e) Acréscimos e Diferimentos

O registo dos custos e proveitos na rubrica Acréscimos e Diferimentos, teve por base a sua imputação aos exercícios a que respeitam, nos termos do Princípio da Especialização do Exercício (ou do Acréscimo).

Este Princípio, refere que os proveitos e os custos são reconhecidos quando obtidos ou incorridos, independentemente do seu recebimento ou pagamento, devendo incluir-se nas demonstrações financeiras dos períodos a que se referem.

Deste modo, nesta rubrica são contabilizadas despesas ainda não consumidas (Custos Diferidos – 272), tais como seguros e proveitos ainda não documentados, mas que devem de ser incluídos nas demonstrações financeiras e proveitos ainda não documentados (Acréscimos de Proveitos – 271), por exemplo, juros a receber numa aplicação financeira. Estes tipos de Acréscimo e Diferimentos ficam registados no Ativo.

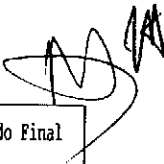
Por outro lado, existem também, custos ainda não documentados, mas que devem ser incluídos nas demonstrações financeiras (Acréscimo de Custos – 273), tal como é o caso do direito a férias e a subsídio de férias, adquirido no ano de 2017, mas que só vai ser pago em 2018. Outra situação que ocorre também são os subsídios de investimentos associados a ativos amortizáveis (Proveitos Diferidos – 274), receitas que só podem ser consideradas proveitos à medida que ocorrem os correspondentes custos. Estes tipos de Acréscimos e Diferimentos ficam registados no Passivo.

8.2.4. a 8.2.6 Não Aplicável.

Rubricas	Saldo Inicial	Reavaliação	Aumentos	Alienações	Transferências	Abates	Doações e Trf.	Saldo Final
==DE BENS DE DOMÍNIO PÚBLICO== TERRENOS E RECURSOS NATURAIS EDIFÍCIOS OUTRAS CONSTRUÇÕES E INFRA-ESTRUTURAS BENS DO PATRIMÔNIO HISTÓRICO, ARTÍSTICO E CULTURAL OUTROS BENS DE DOMÍNIO PÚBLICO IMOBILIZAÇÕES EM CURSO ADIANTAMENTOS POR CONTA DE BENS DE DOMÍNIO PÚBLICO								
==DE IMOBILIZAÇÕES INCORPÓREAS== DESPESAS DE INSTALAÇÃO DESPESAS DE INVESTIGAÇÃO E DE DESENVOLVIMENTO PROPRIEDADE INDUSTRIAL E OUTROS DIREITOS IMOBILIZAÇÕES EM CURSO ADIANTAMENTOS POR CONTA DE IMOBILIZAÇÕES INCORPÓREAS								
==DE IMOBILIZAÇÕES CORPÓREAS== TERRENOS E RECURSOS NATURAIS EDIFÍCIOS E OUTRAS CONSTRUÇÕES EQUIPAMENTO BÁSICO EQUIPAMENTO DE TRANSPORTE FERRAMENTAS E UTENSÍLIOS EQUIPAMENTO ADMINISTRATIVO TARAS E VASILHAME OUTRAS IMOBILIZAÇÕES CORPÓREAS IMOBILIZAÇÕES EM CURSO ADIANTAMENTOS POR CONTA DE IMOBILIZAÇÕES CORPÓREAS	219.357,63 14.565.977,36 294.275,03 74.088,39 87.951,91 369.756,59 23.141,41		19.128,21 10.125,83 13.900,92 7.483,91		24.413,82 -24.413,82			219.357,63 14.609.519,39 304.400,86 74.088,39 101.852,83 369.756,59 6.211,50
	15.634.548,32		50.638,87					15.685.187,19
==DE INVESTIMENTOS FINANCEIROS== PARTES CAPITAL OBRIGAÇÕES E TÍTULOS DE PARTICIPAÇÃO INVESTIMENTOS EM IMÓVEIS TERRENOS E RECURSOS NATURAIS EDIFÍCIOS E OUTRAS CONSTRUÇÕES OUTRAS APLICAÇÕES FINANCEIRAS DEPÓSITOS EM INSTITUIÇÕES FINANCEIRAS TÍTULOS DA DÍVIDA PÚBLICA OUTROS TÍTULOS IMOBILIZAÇÕES EM CURSO ADIANTAMENTOS POR CONTA DE INVESTIMENTOS FINANCEIROS	79.414,47		5.982,81					85.397,28
	79.414,47		5.982,81					85.397,28
Total	15.713.962,79		56.621,68					15.770.584,47

LA
 b.
 d -

Nota: Coluna de transferências e abates, como sendo movimentos a débito das contas de imob.(abates com sinal (-), aumentos de imob de transf. com sinal (+))

104


Rubricas	Saldo Inicial	Reavaliação/ ajustamento	Aumentos	Alienações	Transferências e abates	Saldo Final
41 INVESTIMENTOS FINANCEIROS	79.414,47		5.982,81			85.397,28
41.1 Partes de capital	79.414,47		5.982,81			85.397,28
41.1.1 Associações de municípios						85.397,28
41.1.1.1 Associação Nacional de Municípios Portugueses						
41.1.2 Empresas municipais e intermunicipais	79.414,47		5.982,81			85.397,28
41.1.3 Empresas privadas ou cooperativas						
41.2 Obrigações e títulos de participação						
41.2.1 Empresas municipais e intermunicipais						
41.4 Investimentos em imóveis						
41.4.1 Terrenos e recursos naturais						
41.4.2 Edifícios e outras construções						
41.4.2.1 Edifícios						
41.4.2.2 Outras construções						
41.5 Outras aplicações financeiras						
41.5.1 Depósitos em instituições financeiras						
41.5.2 Títulos de dívida pública						
41.5.3 Outros títulos						
42 IMOBILIZAÇÕES CORPÓREAS	15.611.406,91		67.916,78		348,00	15.678.975,69
42.1 Terrenos e recursos naturais	219.357,63					219.357,63
42.1.1 ETAR DE OSSELA	129.540,05					129.540,05
42.1.2 ETAR DO SALGUEIRO	31.175,37					31.175,37
42.1.3 ATERRO INTERMUNICIPAL DE OSSELA	32.039,07					32.039,07
42.1.4 ESTAÇÃO ELEVATÓRIA DE OSSELA	26.603,14					26.603,14
42.2 Edifícios e outras construções	14.565.977,36		43.542,03			14.609.519,39
42.2.1 Edifícios			1.512,90			1.512,90
42.2.1.01 Habitação						
42.2.1.02 Instalações de Serviços			1.512,90			1.512,90
42.2.1.03 Instalações desportivas e recreativas						
42.2.1.04 Mercados e instalações de fiscalização sanitária						
42.2.1.05 Creches						
42.2.1.06 Escolas						
42.2.1.07 Lares de terceira idade						
42.2.1.08 Outros						
42.2.2 Outras construções	14.565.977,36		42.029,13			14.608.006,49
42.2.2.01 Viadutos, arruamentos e obras complementares						
42.2.2.02 Esgotos	8.404.246,08		40.368,63			8.444.614,71
42.2.2.02.1 ETAR DO SALGUEIRO	2.136.567,58		3.348,91			2.139.916,49
42.2.2.02.1.1 Construção	694.563,91					694.563,91
42.2.2.02.1.2 Equipamentos	1.442.003,67		3.348,91			1.445.352,58
42.2.2.02.2 EMISSÁRIO FINAL (Etar do Salgueiro)	196.056,54					196.056,54
42.2.2.02.3 EMISSÁRIO DE LIXIVIADOS	729.920,69					729.920,69
42.2.2.02.4 ETAR DE OSSELA	1.365.912,81					1.365.912,81
42.2.2.02.4.1 Construção	939.500,04					939.500,04
42.2.2.02.4.2 Equipamentos	426.412,77					426.412,77
42.2.2.02.5 ESTAÇÃO ELEVATÓRIA DE OSSELA	528.258,38					528.258,38
42.2.2.02.5.1 Construção	396.853,26					396.853,26
42.2.2.02.5.2 Equipamentos	131.405,12					131.405,12
42.2.2.02.6 EMISSÁRIO DE S.PEDRO DE CASTELÕES	1.450.429,50					1.450.429,50
42.2.2.02.7 Emissários Nascente e Poente	1.958.166,93		37.019,72			1.995.186,65
42.2.2.02.8 Emissário Poente	38.933,65					38.933,65
42.2.2.03 Iluminação pública						
42.2.2.04 Parques e jardins						
42.2.2.05 Instalações desportivas e recreativas						
42.2.2.06 Captação, tratamento e distribuição de água						
42.2.2.07 Viação rural						
42.2.2.08 Sinalização e trânsito	536,56					536,56
A transportar	8.703.554,74		47.864,34			8.751.419,08
Total	8.703.554,74		47.864,34			8.751.419,08

PR

R.

U

Rubricas	Saldo Inicial	Reavaliação/ajustamento	Aumentos	Alienações	Transferências e abates	Saldo Final
Transporte	8.703.554,74		47.864,34			8.751.419,08
42.2.2.09 Infra-estruturas para distr. de energia electrica						
42.2.2.10 Infra-estruturas p/ tratamento de resíduos sólidos	5.671.484,69					5.671.484,69
42.2.2.10.1 PARQUE EMPRESARIAL DE RECUPERAÇÃO DE MATERIAIS	130.232,16					130.232,16
42.2.2.10.2 ATERRO INTERMUNICIPAL DE OSSELA	5.541.252,53					5.541.252,53
42.2.2.11 Cemitérios						
42.2.2.12 Outras	489.710,03		1.660,50			491.370,53
42.2.2.12.1 CENTRO DE RECOLHA / CANIL INTERMUNICIPAL	489.710,03		1.660,50			491.370,53
42.2.2.12.2 PARQUES INDUSTRIAIS						
42.3 Equipamento básico	294.275,03		10.125,83			304.400,86
42.3.1 Bens em Regime de Locação Financeira						
42.3.2 Outros Bens	294.275,03		10.125,83			304.400,86
42.3.3 Equipamento de Recolha de Resíduos						
42.4 Equipamento de transporte	74.088,39					74.088,39
42.4.1 Bens em Regime de Locação Financeira	15.113,58					15.113,58
42.4.1.01 Tractor Agrícola 78-91-ST	15.113,58					15.113,58
42.4.2 Outros Bens	58.974,81					58.974,81
42.4.2.01 Viatura ligeira Passageiros OPEL ASTRA 09-34-LF	25.189,29					25.189,29
42.4.2.02 Viatura ligeira Passageiro RENAULT MEGANE 78-06-QA	18.662,52					18.662,52
42.4.2.03 Viatura ligeira Passageiro PASSAT	15.123,00					15.123,00
42.4.3 Recolha de Resíduos						
42.5 Ferramentas e utensilios						
42.6 Equipamento administrativo	87.951,91		14.248,92		348,00	101.852,83
42.6.1 Bens em Regime de Locação Financeira						
42.6.2 Outros Bens	87.951,91		14.248,92		348,00	101.852,83
42.7 Taras e vasilhame						
42.9 Outras imobilizações corpóreas	369.756,59					369.756,59
42.9.1 Estudo Transportes						
42.9.2 Levantamento e Caracterização Linhas de Água						
42.9.3 Cartografia Digital	254.783,04					254.783,04
42.9.4 Elaboração de Mapas de Ruído	108.254,16					108.254,16
42.9.5 Material de Educação, Cultura e Recreio						
42.9.6 Material Honorífico						
42.9.7 Stand Em Madeira Fôrmica 300x300	1.728,03					1.728,03
42.9.8 Equipamento e dispositivos de iluminação	215,39					215,39
42.9.9 Outras Imobilizações Corpóreas	4.775,97					4.775,97
43 IMOBILIZAÇÕES INCORPÓREAS						
43.1 Despesas de instalação						
43.2 Despesas de investigação e de desenvolvimento						
43.3 Propriedade industrial e outros direitos						
43.9 Outras						
44 IMOBILIZAÇÕES EM CURSO	23.141,41		7.483,91		24.413,82	6.211,50
44.1 Imobilizações em curso de investimentos financeiro						
44.1.1 Partes de capital						
44.1.2 Obrigações e titulos de participação						
44.1.4 Investimentos em imóveis						
44.1.5 Outras aplicações financeiras						
44.2 Imobil. em curso de imobilizações corpóreas	23.141,41		7.483,91		24.413,82	6.211,50
44.2.1 Terrenos e recursos naturais						
44.2.2 Edifícios e outras construções	16.929,91		7.483,91		24.413,82	
44.2.2.1 Edifícios						
44.2.2.1.01 Habitação						
44.2.2.1.02 Instalações de serviços						
44.2.2.1.03 Instalações desportivas e recreativas						
44.2.2.1.04 Mercados e instalações de fiscal.sanitária						
44.2.2.1.05 Creches						
44.2.2.1.06 Escolas						
44.2.2.1.07 Lares de terceira idade						
44.2.2.1.08 Outros edificios						
44.2.2.2 Outras construções	16.929,91		7.483,91		24.413,82	
44.2.2.2.01 Viadutos,arruamentos e obras complementares						
44.2.2.2.02 Esgotos	16.929,91		7.483,91		24.413,82	
A transportar	15.690.821,38		73.899,59		348,00	15.764.372,97
Total	15.690.821,38		73.899,59		348,00	15.764.372,97

Rubricas	Saldo Inicial	Reavaliação/ ajustamento	Aumentos	Alienações	Transferências e abates	Saldo Final
Transporte	15.690.821,38		73.899,59		348,00	15.764.372,97
44.2.2.2.02.3 EMISSÁRIO LIXIVIADOS (construção do troço final)						
44.2.2.2.02.4 Emissário Nascente e Poente	16.929,91		7.483,91		24.413,82	
44.2.2.2.03 Iluminação pública						
44.2.2.2.04 Parques e jardins						
44.2.2.2.05 Instalações desportivas e recreativas						
44.2.2.2.06 Captação, tratamento e distribuição de água						
44.2.2.2.07 Viação rural						
44.2.2.2.08 Sinalização e trânsito						
44.2.2.2.09 Infraestruturas p/distrib. de energia eléctrica						
44.2.2.2.10 Infraestruturas p/tratam.de resíduos sólidos						
44.2.2.2.10.1 PARQUE DE SUCATAS (Plano Director)						
44.2.2.2.11 Cemitérios						
44.2.2.2.12 Outras						
44.2.2.2.12.2 PARQUES INDUSTRIAIS (Plano Director)						
44.2.2.2.12.9 Outras construções - Outras						
44.2.3 Equipamento básico						
44.2.4 Equipamento de transporte						
44.2.5 Ferramentas e utensílios						
44.2.6 Equipamento administrativo						
44.2.7 Taras e vasilhame						
44.2.9 Outras imobilizações corpóreas	6.211,50					6.211,50
44.2.9.1 ESTUDO S/ SISTEMA TRANSPORTES NO EDV, ESPINHO E OV						
44.2.9.9 Outras imobilizações corpóreas - Outras	6.211,50					6.211,50
44.3 Imobilizações em curso de imobilizações incorpóreas						
44.3.1 Despesas de instalação						
44.3.2 Despesas de investigação e de desenvolvimentos						
44.3.3 Propriedade industrial e outros direitos						
44.3.4 Aquisição de serviços						
44.5 Imobilizações em curso de bens de domínio público						
44.5.1 Terrenos e recursos naturais						
44.5.2 Edifícios						
44.5.3 Outras construções e infra-estruturas						
44.5.4 Bens do património histórico, artístico e cultural						
44.5.5 Outros bens de domínio público						
44.6 Adiantamentos por conta de bens de domínio público						
44.7 Adiantamentos por conta de investimentos financeiros						
44.8 Adiantamentos por conta de imobilizações corpóreas						
44.9 Adiantamentos por conta de imobilizações corpóreas						
45 BENS DE DOMÍNIO PÚBLICO						
45.1 Terrenos e recursos naturais						
45.2 Edifícios						
45.3 Outras construções e infraestruturas						
45.5 Bens do património histórico, artist. e cultural						
45.9 Outros bens de domínio público						
Total	15.713.962,79		81.383,50		24.761,82	15.770.584,47

406

9/11

D

J. L.

8.2.7. Durante o exercício findo em 31 de Dezembro de 2017, os movimentos ocorridos nas rubricas do ativo imobilizado constantes do balanço e nas respetivas amortizações, encontram-se devidamente evidenciadas nos seguintes mapas:

[Handwritten marks and scribbles]

8.2.8. Em anexo apresentam-se mapas relativos a esta nota:

Ativo Imobilizado: - contas 42.1 (42.1.1, 42.1.2, 42.1.3 e 42.1.4), 42.2 (42.2.2.02.1.1, 42.2.2.02.1.2, 42.2.2.02.2, 42.2.2.02.3, 42.2.02.4.1, 42.2.2.02.4.2, 42.2.2.02.5.1, 42.2.2.02.5.2, 42.2.2.02.6, 42.2.2.02.7 e 42.2.2.10.2), 42.3.2, 42.4 (42.4.1.01, 42.4.2.01 e 42.2.02), 42.6.2 e 42.9 (42.9.3, 42.9.4, 42.9.7, 42.9.8 e 42.9.9).

Ativo Imobilizações em curso - Mapa de Imobilizações em curso – 44.2.2.2.12.9 e 44.2.9.9.

Não existem bens adquiridos em estado de uso.

Não são indicados valores relativos a reavaliações porque não foi efetuado qualquer tipo de reavaliação de bens do ativo imobilizado.


Rubricas	Saldo Inicial	Reforco	Regularizacoes	Saldo Final
DE BENS DE DOMÍNIO PÚBLICO				
TERRENOS E RECURSOS NATURAIS				
EDIFÍCIOS				
OUTRAS CONSTRUÇÕES E INFRA-ESTRUTURAS				
BENS DO PATRIMÔNIO HISTÓRICO, ARTÍSTICO E CULTURAL				
OUTROS BENS DE DOMÍNIO PÚBLICO				
OUTROS BENS DE DOMÍNIO PÚBLICO				
DE IMOBILIZAÇÕES INCORPÓREAS				
DESPESAS DE INSTALAÇÃO				
DESPESAS DE INVESTIGAÇÃO				
PROPRIEADE INDUSTRIAL E OUTROS DIREITOS				
DE IMOBILIZAÇÕES CORPÓREAS				
TERRENOS E RECURSOS NATURAIS				
EDIFÍCIOS E OUTRAS CONSTRUÇÕES	7.482.937,17	339.353,82		7.822.290,99
EQUIPAMENTO BÁSICO	292.754,99	778,39		293.533,38
EQUIPAMENTO DE TRANSPORTE	68.417,27	1.890,37		70.307,64
FERRAMENTAS E UTENSÍLIOS				
EQUIPAMENTO ADMINISTRATIVO	81.896,54	5.423,76		87.320,30
TARAS E VASILHAME				
OUTRAS IMOBILIZAÇÕES CORPÓREAS	369.679,14	43,50	50,75	369.671,89
	8.295.685,11	347.489,84	50,75	8.643.124,20
DE INVESTIMENTOS FINANCEIROS				
PARTES DE CAPITAL				
OBRIGAÇÕES E TÍTULOS DE PARTICIPAÇÃO				
INVESTIMENTOS EM IMÓVEIS				
TERRENOS E RECURSOS NATURAIS				
EDIFÍCIOS E OUTRAS CONSTRUÇÕES				
OUTRAS APLICAÇÕES FINANCEIRAS				
DEPÓSITOS EM INSTITUIÇÕES FINANCEIRAS				
TÍTULOS DA DÍVIDA PÚBLICA				
OUTROS TÍTULOS				
Total	8.295.685,11	347.489,84	50,75	8.643.124,20

MM
D
h.
J.

Rubricas	Saldo Inicial	Reforço				TOTAL	Regularizações	Saldo Final
		B. Inicial	Anos anteriores	Diversos	Exercício			
48 AMORTIZAÇÕES ACUMULADAS	8.295.685,11		7,25		347.482,59	347.489,84	50,75	8.643.124,20
48.1 De investimentos em imóveis								
48.1.1 Terrenos e recursos naturais								
48.1.2 Edifícios e outras construções								
48.1.2.1 Edifícios								
48.1.2.2 Outras construções								
48.2 De imobilizações corpóreas	8.295.685,11		7,25		347.482,59	347.489,84	50,75	8.643.124,20
48.2.1 Terrenos e recursos naturais								
48.2.2 Edifícios e outras construções	7.482.937,17				339.353,82	339.353,82		7.822.290,99
48.2.2.1 Edifícios					12,61	12,61		12,61
48.2.2.2 Outras construções	7.482.937,17				339.341,21	339.341,21		7.822.279,38
48.2.2.2.01 ETAP DO SALGUEIRO	1.627.533,76				11.310,79	11.310,79		1.638.844,55
48.2.2.2.01.1 Construção	192.387,75				8.688,86	8.688,86		201.076,61
48.2.2.2.01.2 Equipamentos	1.435.146,01				2.621,93	2.621,93		1.437.767,94
48.2.2.2.02 EMISSÁRIO FINAL	196.056,54							196.056,54
48.2.2.2.03 EMISSÁRIO DE LIXIVIADOS	692.521,94				37.398,75	37.398,75		729.920,69
48.2.2.2.04 ETAP DE OSSELA	614.432,66				12.744,18	12.744,18		627.176,84
48.2.2.2.04.1 Construção	188.019,89				12.744,18	12.744,18		200.764,07
48.2.2.2.04.2 Equipamentos	426.412,77							426.412,77
48.2.2.2.05 ESTAÇÃO ELEVATÓRIA DE OSSELA	213.436,18				5.424,87	5.424,87		218.861,05
48.2.2.2.05.1 Construção	84.145,13				4.963,62	4.963,62		89.108,75
48.2.2.2.05.2 Equipamentos	129.291,05				461,25	461,25		129.752,30
48.2.2.2.06 EMISSÁRIO DE S. PEDRO DE CASTELOES	1.224.716,09				73.573,05	73.573,05		1.298.289,14
48.2.2.2.07 ATERRO INTERMUNICIPAL	1.381.077,20				69.336,25	69.336,25		1.450.413,45
48.2.2.2.08 EMISSÁRIOS NASCENTE E POENTE	1.259.966,75				96.580,50	96.580,50		1.356.547,25
48.2.2.2.09 CENTRO DE RECOLHA / CAMIL INTERMUNICIPAL	213.465,58				24.437,87	24.437,87		237.903,45
48.2.2.2.10 Viadutos, arruamento e obras complementares								
48.2.2.2.11 Iluminação pública								
48.2.2.2.12 Parques e jardins								
48.2.2.2.13 Instalações desportivas e recreativas								
48.2.2.2.14 Captação, tratamento e distribuição de água								
48.2.2.2.15 Viação rural								
48.2.2.2.16 Sinalização e trânsito	536,56							536,56
48.2.2.2.17 Infra-estruturas para dist. energia eléctrica								
48.2.2.2.18 Infra-estruturas p/ tratamento de resíduos sólidos								
48.2.2.2.19 PARQUE EMPRESARIAL RECUPERAÇÃO DE MATERIAIS	46.739,43				6.769,68	6.769,68		53.509,11
48.2.2.2.20 Emissário Poente	12.454,48				1.765,27	1.765,27		14.219,75
48.2.3 Equipamento básico	292.754,99				778,39	778,39		293.533,38
48.2.4 Equipamento de transporte	68.417,27				1.890,37	1.890,37		70.307,64
48.2.5 Ferramentas e utensílios								
48.2.6 Equipamento administrativo	81.896,54		7,25		5.416,51	5.423,76		87.320,30
48.2.7 Taras e vasilhame								
48.2.9 Outras imobilizações corpóreas	369.679,14				43,50	43,50	50,75	369.671,89
48.3 De imobilizações incorpóreas								
48.3.1 Despesas de instalação								
48.3.2 Despesas de investigação e de desenvolvimento								
48.3.3 Propriedade industrial e outros direitos								
48.5 De bens de domínio público								
48.5.1 Terrenos e recursos naturais								
48.5.2 Edifícios								
48.5.3 Outras construções e infraestruturas								
48.5.5 Bens de património histórico, artístico e cultural								
48.5.9 Outros bens de domínio público								
49 PROVISÕES PARA INVESTIMENTOS FINANCEIROS								
49.1 Partes de capital								
49.2 Obrigações e títulos de participação								
A transportar	8.295.685,11		7,25		347.482,59	347.489,84	50,75	8.643.124,20
Total	8.295.685,11		7,25		347.482,59	347.489,84	50,75	8.643.124,20

Fabricas	Saldo Inicial	Reforço				TOTAL	Regularizações	Saldo Final
		B. Inicial	Anos anteriores	Diversos	Exercício			
Transporte	8.295.685,11		7,25		347.482,59	347.489,84	50,75	8.643.124,20
49.3 ... 49.5 Outras aplicações financeiras								
A transportar								
Total	8.295.685,11		7,25		347.482,59	347.489,84	50,75	8.643.124,20

117
PA

↓

 Pi
 d.

8.2.9. a 8.2.15 Não Aplicável.

8.2.16.

A participação financeira detida na PERM - Parque Empresarial de Recuperação de Materiais Terras de Santa Maria, EIM, está registada pelo Método da equivalência patrimonial, estando registado um ativo de € 85.397,28.

De acordo com este método, todas as variações no capital da participada têm impacto na “entidade mãe”. No entanto, por não ter este tratamento no POCAL, não foi registado o impacto dos subsídios ao investimento que a participada tem relevado no capital.

Nos resultados do ano, o impacto da utilização do MEP ascendeu a € 5.982,81.

Designação	Sede	% detida do Capital Social	Capital Social	Capital Social detido	Resultado Líquido do Exercício 2017
PERM - Parque Empresarial de Recuperação de Materiais Terras de Santa Maria, EIM	Rua de Milheirós de Poiares, Edifício Villa Balbina - 3700-189 S. João da Madeira	51,00%	50.000,00 €	25.500,00 €	11.731,00 €

8.2.17. a 8.2.25 Não Aplicável.

8.2.26. Em anexo apresenta-se o mapa de Contas de Ordem relativos a esta nota.

ENTIDADE		MADA DAS CONTAS DE ORDEN				DATA	ANO	PAGINA
AMTSM		Período: 2017/01/02 a 2017/12/31				2018/04/16	2017	1
COD. CONTA	DESIGNAÇÃO	SALDO INICIAL		DO PERÍODO		SALDO FINAL		
		DEBITO	CREDITO	DEBITO	CREDITO	DEVEDOR	CREDOR	
09	CONTAS DE ORDEN	344.981,82	344.981,82	631.429,65	631.429,65			
09.1	CAUÇÕES		1.780,77		1.189,24		2.970,01	
09.1.01	Cabral & Filhos, SA							
09.1.01.01	Const. Estação e Condução Elevatória Fina							
09.1.02	Manuel Francisco de Almeida, SA							
09.1.02.01	Construção Civil ETAR de Ossela							
09.1.02.02	Abert.Furo,Const.Reserv. e Erec.Desc.Efl							
09.1.02.03	Constr. e Montagem Posto Transformação							
09.1.02.04	Abastecimento de energia à Estação Eleva							
09.1.03	Hidrocontrato, Lda.							
09.1.03.01	Fornecim. e Montagem Equipamento ETAR							
09.1.04	Moreira Pinto, Lda.							
09.1.04.01	Constr. Emissário dos Lixiviados - Concl							
09.1.04.02	Trabalhos de Reabilitação dos emissários							
09.1.05	Geoestrutural		505,00				505,00	
09.1.05.01	Rectificação da E.N. 224-1/Variante Carr		505,00				505,00	
09.1.06	Paviazeméis, L.da		1.275,77		1.189,24		2.465,01	
09.1.06.01	Prolongamento do Emissário Poente		1.275,77				1.275,77	
09.1.06.02	E.Poente-Reparação conduta Av.Casaldelo				1.189,24		1.189,24	
09.5	GARANTIAS BANCÁRIAS E SEGUROS DE CADUÇÃO		343.201,05	55.495,00	574.745,41		862.451,46	
09.5.01	Estereofoto, S.A.							
09.5.02	Manuel Francisco de Almeida, Lda		7.080,68				7.080,68	
09.5.03	FUNDAÇÃO MANUEL LEÃO							
09.5.04	Luságuia, S.A		90.796,92				90.796,92	
09.5.05	ABSORSOR, LDA.							
09.5.06	FERRAND, BICKER E ASSOCIADOS, L.DA							
09.5.07	DB LAB		4.489,10				4.489,10	
09.5.08	FASE/TECNUS AMBIENTE							
09.5.09	SERMETRA, L.DA		1.750,00				1.750,00	
09.5.10	Majober, L.da							
09.5.11	Moreira Pinto, L.da							
09.5.12	A. Pimenta, L.da		5.495,00	5.495,00				
09.5.13	PAULA TELES, L.DA							
09.5.14	MUNICÍPIA, EM							
09.5.15	ABB II -IMOBILIÁRIA, S.A.		17.521,13				17.521,13	
09.5.16	INVESTHOME - CONSTRUÇÃO IMOBILIÁRIA, S.A							
09.5.17	DOMINGOS SILVA TEIXEIRA, S.A.							
09.5.18	ALEXANDRE BARBOSA BORGES, S.A.		105.126,78				105.126,78	
09.5.19	PATRÍCIOS, S.A.		105.126,78				105.126,78	
09.5.20	Paviazeméis, L.da		5.151,31				5.151,31	
09.5.21	Sabseg, S.A.		663,35				663,35	
09.5.22	Indulac-Indústrias Lácteas, S.A.(vál9.9.			50.000,00	100.000,00		50.000,00	
09.5.23	Luságuia, S.A. e ABB, S.A.				474.745,41		474.745,41	
09.9	Contrapartidas	344.981,82		575.934,65	55.495,00	865.421,47		
09.9.01	Contrapartidas de Garantias e Cauções	344.981,82		575.934,65	55.495,00	865.421,47		
	TOTAL ...	344.981,82	344.981,82	631.429,65	631.429,65			

413

M

B

L.

J.

8.2.27. Não Aplicável.

8.2.28. Durante o exercício económico de 2017, ocorreu um movimentos nas contas da classe 5 “Fundo Patrimonial”, mais especificamente na conta 59 – Resultados Transitados, resultante da aplicação do Resultado Líquido do exercício de 2016 dos “Documentos de Prestação de Contas do exercício económico de 2016”, com base no ponto 2.7.3. das Considerações Técnicas do POCAL, e que se traduziu na transferência do Resultado Líquido do Exercício negativo de 2016 (movimento a débito), para a conta 59 - Resultados Transitados, no montante de € 142.275,75.

Assim, a conta 59 – Resultados Transitados, apresenta um saldo devedor de € 1.555.855,59.

8.2.29. a 8.2.30 Não Aplicável.

8.2.31. Em anexo apresenta-se o mapa de **Demonstração dos Resultados Financeiros** relativos a esta nota.

DEMONSTRAÇÃO DE RESULTADOS FINANCEIROS

ANO 2017

195

ENTIDADE AMTSM -

ASS. MUN. DE TERRAS DE SANTA MARIA

Janeiro - Rectificação

Pag. 1

CUSTOS E PERDAS	EXERCÍCIOS		PROVEITOS E GANHOS	EXERCÍCIOS	
	N	N - 1		N	N - 1
681 - JUROS SUPORTADOS		223,33	781 - JUROS OBTIDOS		
682 - PERDAS EM ENTIDADES PARTICIPADAS			782 - GANHOS EM ENTIDADES PARTICIPADAS		
683 - AMORTIZAÇÕES DE INVESTIMENTOS EM IMÓVEIS			783 - RENDIMENTOS DE IMÓVEIS		
684 - PROVISÕES PARA PLICAÇÕES FINANCEIRAS			784 - RENDIMENTOS DE PARTICIPAÇÕES DE CAPITAL	5.982,81	4.003,06
685 - DIFERENÇAS DE CÂMBIO DESFAVORÁVEIS			785 - DIFERENÇAS DE CÂMBIO FAVORÁVEIS		
687 - PERDAS NA ALIENAÇÃO DE APLICAÇÕES DE TESOURARIA			786 - DESC. DE PTO. PAGAMENTO OBTIDOS		
688 - OUTROS CUSTOS E PERDAS FINANCEIRAS	506,45	481,15	787 - GANHOS NA ALIEN. APLIC. TESOURARIA		
RESULTADOS FINANCEIROS	5.476,36	3.298,58	788 - OUTROS PROV. E GANHOS FINANCEIROS		
Total	5.982,81	4.003,06	Total	5.982,81	4.003,06

[Handwritten signatures and initials]


ORGÃO EXECUTIVO

Em ___ de _____ de ____

ORGÃO DELIBERATIVO

Em 26 de Abril de 2017

[Handwritten signature]



[Handwritten signature]
[Handwritten initials]

8.2.32. Em anexo apresenta-se o mapa de **Demonstração dos Resultados Extraordinários** relativos a esta nota.

DEMONSTRAÇÃO DE RESULTADOS EXTRAORDINÁRIOS

ANO 2017

177

ENTIDADE

AMTSM

ASS. MUN. DE TERRAS DE SANTA MARIA

Janeiro - Rectificação

Pag. 1

CUSTOS E PERDAS	EXERCÍCIOS		PROVEITOS E GANHOS	EXERCÍCIOS	
	N	N - 1		N	N - 1
691 - TRANSFÊRENCIAS DE CAPITAL CONCEDIDAS			791 - RESTITUIÇÃO DE IMPOSTOS		
692 - DÍVIDAS INCOBRÁVEIS		219,96	792 - RECUPERAÇÃO DE DÍVIDAS		
693 - PERDAS EM EXISTÊNCIAS			793 - GANHOS EM EXISTÊNCIA		
694 - PERDAS EM IMOBILIZAÇÕES			794 - GANHOS IMOBILIZAÇÕES		
695 - MULTAS E PENALIDADES			795 - BENEFÍCIOS PENAL. CONTRATUAIS		
696 - AUMENTOS AMORTIZ. PROVISÕES			796 - REDUÇÕES AMORT. PROVISÕES		
697 - CORREÇÕES REL. EXERC. ANTERIORES	3.070,97	190.027,55	797 - CORREÇÕES RELAT. EXERC. ANTERIORES	523,30	196.697,41
698 - OUTROS CUSTOS E PERDAS			798 - OUTROS PROV. GANHOS EXTRAORDINÁRIOS	156.752,03	156.752,35
EXTRAORDINÁRIOS					
RESULTADOS EXTRAORDINÁRIOS	154.204,36	163.202,25			
			Total	157.275,33	353.449,76
Total	157.275,33	353.449,76			

(Handwritten marks and scribbles)

ORGÃO EXECUTIVO

Em _____ de _____ de _____

ORGÃO DELIBERATIVO

Em 16 de Abril de 2018

(Handwritten signature)

[Handwritten scribbles and initials]

Órgão executivo

Em 21 de Maio de 2018

[Handwritten signature]
Órgão deliberativo

Em 26 de 4-hul de 2018

[Handwritten signature]
[Handwritten signature]



[Handwritten marks: a scribble, the letter 'B', the letters 'CM', and the letters 'h.' and 'f.']

Mapas relativos à nota 8.2.8.

120

IDENTIFICAÇÃO DOS BENS				AQUISIÇÃO		ATIVO IMOBILIZADO (Valores aquisição ou outro na falta daqueles)	VARIACÃO INCREMENTAL		Valor Patrimonial Atualizado	DEPRECIACÕES E AMORTIZAÇÕES			Valor Patrimonial Líquido	ALIEIAÇÕES/ABATES/TRANSFER.			
Cl.	Tipo	Bem	Nr. Inv.	Descrição	Tipo		Data	f.		Data	Valor	T. I		T. A.	Do Período	Acumulados	T.
999	01	01	603	CAPITAL SOCIAL PERM, EIM	01	2009/06/25	50.000,00	AK	2011/03/04	-24.500,00							
999	01	01	603	CAPITAL SOCIAL PERM, EIM				RL	2015/12/31	65.911,41							
999	01	01	603	CAPITAL SOCIAL PERM, EIM				RL	2016/12/30	4.003,06							
999	01	01	603	CAPITAL SOCIAL PERM, EIM				RL	2017/12/31	5.982,81							
Total Geral ou a Transportar						50.000,00				35.397,29							

[Handwritten signatures and initials]

Tipos de Aquisição

Tipo	Descrição	Movimento	Inativo ?
> 01	AQUISIÇÃO POR COMPRA	AQUI AQUISIÇÃO DE IMOBILIZADO	Não
011	AQUISIÇÃO POR COMPRA EM ESTADO NOVO	AQUI AQUISIÇÃO DE IMOBILIZADO	Não
012	AQUISIÇÃO POR COMPRA EM ESTADO DE USO	AQUI AQUISIÇÃO DE IMOBILIZADO	Não
02	AQUISIÇÃO POR CESSÃO A TÍTULO DEFINITIVO	AQUI AQUISIÇÃO DE IMOBILIZADO	Não
03	AQUISIÇÃO POR TRANSFERÊNCIA, TROCA OU PERMUTA	AQUI AQUISIÇÃO DE IMOBILIZADO	Não
031	AQUISIÇÃO POR TRANSFERÊNCIA, TROCA OU PERMUTA-NOVO	AQUI AQUISIÇÃO DE IMOBILIZADO	Não
032	AQUISIÇÃO POR TRANSFERÊNCIA, TROCA OU PERMUTA-USO	AQUI AQUISIÇÃO DE IMOBILIZADO	Não
04	AQUISIÇÃO POR EXPROPRIAÇÃO	AQUI AQUISIÇÃO DE IMOBILIZADO	Não
05	AQ. POR DOAÇÃO, HERAN., LEGADO, OU PERDIDO A P. ESTADO	DOAC DOAÇÕES DE IMOBILIZADO	Não
06	AQUISIÇÃO POR DOAÇÃO EM COMPLIMENTO	AQUI AQUISIÇÃO DE IMOBILIZADO	Não
07	LOCAÇÃO	AQUI AQUISIÇÃO DE IMOBILIZADO	Não
08	AQUISIÇÃO POR REVERSÃO	AQUI AQUISIÇÃO DE IMOBILIZADO	Não
09	OUTROS	AQUI AQUISIÇÃO DE IMOBILIZADO	Não
97	TRANSFERENCIA DE IMOBILIZADO EM CURSO	TRAN TRANSFERENCIAS DE IMOBILIZADO	Não
98	REINVENTARIACÃO	REIN REINVENTARIACÃO	Não
99	OPERAÇÃO/DESCONTO	AQUI AQUISIÇÃO DE IMOBILIZADO	Não

[Handwritten mark]

MAPA ANEXO DEMONSTRAÇÕES FINANCEIRAS

ENTIDADE

MESM

42.1.1 - EPAR DE OSSELA

Período : 1800/01/01 a 2017/12/31

Data : 2018/04/16
 Ano : 2017
 Moeda : BRL
 Página : 1

101

IDENTIFICAÇÃO DOS BENS				AQUISIÇÃO		ATIVO IMOBILIZADO (Valores aquisição ou outro na falta daqueles)	VARIAÇÃO PATRIMONIAL		Valor Patrimonial Atualizado	REINTEGRACIONES E AMORTIZAÇÕES			Valor Patrimonial Líquido	ALTERAÇÕES/ABATES/TRANSFER. (Valor Bruto do abate)		
Cl.	Tipo	Bem	Nr. Inv.	Descrição	Tipo	Data	T.	Data	Valor	Ts.	T. A.	Do Período	Acumulados	T.	Valor	Data
301	06	99	365	TERRENO - EPAR DE OSSELA	01	2000/12/30			129.540,05						129.540,05	
Total Geral ou a Transportar									129.540,05						129.540,05	

AAA

Tipos de Aquisição

[Handwritten signatures and initials]

Tipo	Descrição	Movimento	Inativo ?
> 01	AQUISIÇÃO POR COMPRA	AQUI AQUISIÇÃO DE IMOBILIZADO	Não
011	AQUISIÇÃO POR COMPRA EM ESTADO NOVO	AQUI AQUISIÇÃO DE IMOBILIZADO	Não
012	AQUISIÇÃO POR COMPRA EM ESTADO DE USO	AQUI AQUISIÇÃO DE IMOBILIZADO	Não
02	AQUISIÇÃO POR CESSÃO A TÍTULO DEFINITIVO	AQUI AQUISIÇÃO DE IMOBILIZADO	Não
03	AQUISIÇÃO POR TRANSFERÊNCIA, TROCA OU PERMUTA	AQUI AQUISIÇÃO DE IMOBILIZADO	Não
031	AQUISIÇÃO POR TRANSFERÊNCIA, TROCA OU PERMUTA-NOVO	AQUI AQUISIÇÃO DE IMOBILIZADO	Não
032	AQUISIÇÃO POR TRANSFERÊNCIA, TROCA OU PERMUTA-USO	AQUI AQUISIÇÃO DE IMOBILIZADO	Não
04	AQUISIÇÃO POR EXPROPRIAÇÃO	AQUI AQUISIÇÃO DE IMOBILIZADO	Não
05	AQ. POR DOAÇÃO, HERAN., LEGADO, OU PERDIDO A P. ESTADO	DOAC DOAÇÕES DE IMOBILIZADO	Não
06	AQUISIÇÃO POR FRAÇÃO EM COMPLEMENTO	AQUI AQUISIÇÃO DE IMOBILIZADO	Não
07	LOCAÇÃO	AQUI AQUISIÇÃO DE IMOBILIZADO	Não
08	AQUISIÇÃO POR REVERSÃO	AQUI AQUISIÇÃO DE IMOBILIZADO	Não
09	OUTROS	AQUI AQUISIÇÃO DE IMOBILIZADO	Não
97	TRANSFERENCIA DE IMOBILIZADO EM CURSO	TRAN TRANSFERENCIAS DE IMOBILIZADO	Não
98	REINVENTARIACÃO	REIN REINVENTARIACÃO	Não
99	OFERTA/DESCUNTO	AQUI AQUISIÇÃO DE IMOBILIZADO	Não

MAPA ANEXO DEMONSTRAÇÕES FINANCEIRAS

ENTIDADE

AMTM

42.1.2 - ETAR DO SALGUEIRO

Período : 1900/01/01 a 2017/12/31

Data : 2018/04/16
 Ano : 2017
 Moeda : BRL
 Página : 1

102

AM

[Handwritten signature]

B.R.
J.

IDENTIFICAÇÃO DOS BENS				AQUISIÇÃO		ATIVO IMOBILIZADO (Valores aquisição ou outro na falta daqueles)		VARIAÇÃO PATRIMONIAL		Valor Patrimonial Atualizado	RETRAIÇÕES E AMORTIZAÇÕES				Valor Patrimonial Líquido	ALTERAÇÕES/ABATOS/TRANSFER.		
Cl.	Tipo	Bem	Nr. Inv.	Descrição	Tipo	Data	T.	Data	Valor		Tz. I	Tz. A.	Do Período	Acumulados		T.	Valor	Data
301	06	99	354	TERRENO ETAR DO SALGUEIRO	01	1985/12/30	GR	1989/12/30	10.163,51	31.175,37					31.175,37			
Total Geral ou a Transportar							21.011,86		10.163,51	31.175,37					31.175,37			

Tipos de Aquisição

Tipo	Descrição	Movimento	Inativo ?
> 01	AQUISIÇÃO POR COMPRA	AQUI AQUISIÇÃO DE IMOBILIZADO	Não
011	AQUISIÇÃO POR COMPRA EM ESTADO NOVO	AQUI AQUISIÇÃO DE IMOBILIZADO	Não
012	AQUISIÇÃO POR COMPRA EM ESTADO DE USO	AQUI AQUISIÇÃO DE IMOBILIZADO	Não
02	AQUISIÇÃO POR CESSÃO A TÍTULO DEFINITIVO	AQUI AQUISIÇÃO DE IMOBILIZADO	Não
03	AQUISIÇÃO POR TRANSFERÊNCIA, TROCA OU PERMUTA	AQUI AQUISIÇÃO DE IMOBILIZADO	Não
031	AQUISIÇÃO POR TRANSFERÊNCIA, TROCA OU PERMUTA-NOVO	AQUI AQUISIÇÃO DE IMOBILIZADO	Não
032	AQUISIÇÃO POR TRANSFERÊNCIA, TROCA OU PERMUTA-USO	AQUI AQUISIÇÃO DE IMOBILIZADO	Não
04	AQUISIÇÃO POR EXPROPRIAÇÃO	AQUI AQUISIÇÃO DE IMOBILIZADO	Não
05	AQ. POR DOAÇÃO, HERAN., LEGADO, OU PERDIDO A F. ESTAO	DOAC DOAÇÕES DE IMOBILIZADO	Não
06	AQUISIÇÃO POR DAÇÃO EM COMPROMISSO	AQUI AQUISIÇÃO DE IMOBILIZADO	Não
07	LOCAÇÃO	AQUI AQUISIÇÃO DE IMOBILIZADO	Não
08	AQUISIÇÃO POR REVERSÃO	AQUI AQUISIÇÃO DE IMOBILIZADO	Não
09	OUTROS	AQUI AQUISIÇÃO DE IMOBILIZADO	Não
97	TRANSFERENCIA DE IMOBILIZADO EM CURSO	TRAN TRANSFERENCIAS DE IMOBILIZADO	Não
98	REINVENTARIACAO	REIN REINVENTARIACAO	Não
99	OPERTA/DESCONTO	AQUI AQUISIÇÃO DE IMOBILIZADO	Não

ENTIDADE

ANEXO

42.1.3 - ATERRO INTERMUNICIPAL DE OSSELA

Período : 1800/01/01 a 2017/12/31

Data : 2018/04/16
 Ano : 2017
 Moeda : EUR
 Página : 1

123

IDENTIFICAÇÃO DOS BENS				AQUISIÇÃO		ATIVO IMOBILIZADO (Valores aquisição ou outro na falta daqueles)	VARIAÇÃO PATRIMONIAL		Valor Patrimonial Atualizado	REINTEGRAÇÕES E AMORTIZAÇÕES				Valor Patrimonial Líquido	ALIENAÇÕES/ANULOS/TRANSFER.		
Cl.	Tipo	Bem	Nr. Inv.	Descrição	Tipo		Data	T.		Data	Valor	Tx.	Tx. A.		Do Período	Acumuladas	T.
301	06	99	358	TERRENO ATERRO INTERMUNICIPAL	01	1987/12/30	GR	1988/12/30	17.314,89								
301	06	99	358	TERRENO ATERRO INTERMUNICIPAL			GR	1989/12/30	11.287,81								
301	06	99	358	TERRENO ATERRO INTERMUNICIPAL			GR	1991/12/30	3.173,15	32.039,07							
Total Geral ou a transportar						263,22			31.775,85	32.039,07							

Tipos de Aquisição

Tipo	Descrição	Movimento	Inativo ?
> 01	AQUISIÇÃO POR COMPRA	AQUI AQUISIÇÃO DE IMOBILIZADO	Não
011	AQUISIÇÃO POR COMPRA EM ESTADO NOVO	AQUI AQUISIÇÃO DE IMOBILIZADO	Não
012	AQUISIÇÃO POR COMPRA EM ESTADO DE USO	AQUI AQUISIÇÃO DE IMOBILIZADO	Não
02	AQUISIÇÃO POR CESSÃO A TÍTULO DEFINITIVO	AQUI AQUISIÇÃO DE IMOBILIZADO	Não
03	AQUISIÇÃO POR TRANSFERÊNCIA, TROCA OU PERMUTA	AQUI AQUISIÇÃO DE IMOBILIZADO	Não
031	AQUISIÇÃO POR TRANSFERÊNCIA, TROCA OU PERMUTA-NOVO	AQUI AQUISIÇÃO DE IMOBILIZADO	Não
032	AQUISIÇÃO POR TRANSFERÊNCIA, TROCA OU PERMUTA-USO	AQUI AQUISIÇÃO DE IMOBILIZADO	Não
04	AQUISIÇÃO POR EXPROPRIAÇÃO	AQUI AQUISIÇÃO DE IMOBILIZADO	Não
05	AQ. POR DOAÇÃO, HERANÇA, LEGADO, OU PERDIDO A F. ESTAO	DORC DOAÇÕES DE IMOBILIZADO	Não
06	AQUISIÇÃO POR DAÇÃO EM CUMPRIMENTO	AQUI AQUISIÇÃO DE IMOBILIZADO	Não
07	LOCAÇÃO	AQUI AQUISIÇÃO DE IMOBILIZADO	Não
08	AQUISIÇÃO POR REVERSÃO	AQUI AQUISIÇÃO DE IMOBILIZADO	Não
09	OUTROS	AQUI AQUISIÇÃO DE IMOBILIZADO	Não
97	TRANSFERENCIA DE IMOBILIZADO EM CURSO	TRAM TRANSFERENCIAS DE IMOBILIZADO	Não
98	REINVENTARIAÇÃO	REIN REINVENTARIAÇÃO	Não
99	OFERTA/DESCONTO	AQUI AQUISIÇÃO DE IMOBILIZADO	Não

h.

7.

MAPA ANEXO DEMONSTRAÇÕES FINANCEIRAS

ENTIDADE

AMSM

42.1.4 - ESTAÇÃO ELETRÔNICA DE OSSELA

Período : 1900/01/01 a 2017/12/31

Data : 2018/04/16
 Ano : 2017
 Moeda : BRL
 Página : 1

124

MA

B

[Handwritten signature]
 7- R.

IDENTIFICAÇÃO DOS BENS				AQUISIÇÃO		ATIVO IMOBILIZADO (Valores aquisição ou outro na falta daqueles)		VARIACÃO PATRIMONIAL		Valor Patrimonial Atualizado	RETRIBUTOS E AMORTIZAÇÕES			Valor Patrimonial Líquido	ALTERAÇÕES/ABATES/TRANSFER.		
Cl.	Tipo	Ben	Nr. Inv.	Descrição	Tipo	Data	T.	Data	Valor	T.	I	A.	Do Período	Acumulados	T.	Valor	Data
301	06	99	362	TERRENO - ESTACAO ELETRONICA DE OSSELA	01	2000/12/30			26.603,14								
Total Geral ou a transportar									26.603,14								

Tipos de Aquisição

Tipo	Descrição	Movimento	Inativo ?
> 01	AQUISIÇÃO POR COMPRA	AQUI AQUISIÇÃO DE IMOBILIZADO	Não
011	AQUISIÇÃO POR COMPRA EM ESTADO NOVO	AQUI AQUISIÇÃO DE IMOBILIZADO	Não
012	AQUISIÇÃO POR COMPRA EM ESTADO DE USO	AQUI AQUISIÇÃO DE IMOBILIZADO	Não
02	AQUISIÇÃO POR CESSÃO A TÍTULO DEFINITIVO	AQUI AQUISIÇÃO DE IMOBILIZADO	Não
03	AQUISIÇÃO POR TRANSFERÊNCIA, TROCA OU PERMUTA	AQUI AQUISIÇÃO DE IMOBILIZADO	Não
031	AQUISIÇÃO POR TRANSFERÊNCIA, TROCA OU PERMUTA-NOVO	AQUI AQUISIÇÃO DE IMOBILIZADO	Não
032	AQUISIÇÃO POR TRANSFERÊNCIA, TROCA OU PERMUTA-USO	AQUI AQUISIÇÃO DE IMOBILIZADO	Não
04	AQUISIÇÃO POR EXPROPRIAÇÃO	AQUI AQUISIÇÃO DE IMOBILIZADO	Não
05	AQ. POR DOAÇÃO, HERAN., LEGADO, OU PERDIDO A F. ESTAO	DOAC DOAÇÕES DE IMOBILIZADO	Não
06	AQUISIÇÃO POR DOAÇÃO EM COMPRIMENTO	AQUI AQUISIÇÃO DE IMOBILIZADO	Não
07	LOCAÇÃO	AQUI AQUISIÇÃO DE IMOBILIZADO	Não
08	AQUISIÇÃO POR REVERSÃO	AQUI AQUISIÇÃO DE IMOBILIZADO	Não
09	OUTROS	AQUI AQUISIÇÃO DE IMOBILIZADO	Não
97	TRANSFERENCIA DE IMOBILIZADO EM CURSO	TRAN TRANSFERENCIAS DE IMOBILIZADO	Não
98	REINVENTARIACÃO	REIN REINVENTARIACÃO	Não
99	OFERTA/DESCUOTO	AQUI AQUISIÇÃO DE IMOBILIZADO	Não

MAPA ANEXO DEMONSTRAÇÕES FINANCEIRAS

ENTIDADE

AMSM

42.2.1.02 - Instalações de Serviços

Período : 1800/01/01 a 2017/12/31

Data : 2018/04/16
 Ano : 2017
 Moeda : EUR
 Página : 1

125

IDENTIFICAÇÃO DOS BENS				AQUISIÇÃO		ATIVO IMOBILIZADO (Valores aquisição ou outro na falta daqueles)		VARIÇÃO PATRIMONIAL		Valor Patrimonial Atualizado	REINTREGAÇÕES E AMORTIZAÇÕES				Valor Patrimonial Líquido	ALIENAÇÕES/AMORTES/TRANSFER. (Valor Bruto do abate)		
Cl.	Tipo	Bem	Nr. Inv.	Descrição	Tipo	Data	T.	Data	Valor	Tz.	I	Tz. A.	Do Período	Acumulados	T.	Valor	Data	
301	02	01	781	Letras da fachada do edificio da AMSM	01	2017/11/27			1.512,90	5,00	5,00		12,61	12,61				
Total Geral ou a transportar									1.512,90				12,61	12,61				

Tipos de Aquisição

Tipo	Descrição	Movimento	Inativo ?
> 01	AQUISIÇÃO POR COMPRA	AQUI AQUISIÇÃO DE IMOBILIZADO	Não
011	AQUISIÇÃO POR COMPRA EM ESTADO NOVO	AQUI AQUISIÇÃO DE IMOBILIZADO	Não
012	AQUISIÇÃO POR COMPRA EM ESTADO DE USO	AQUI AQUISIÇÃO DE IMOBILIZADO	Não
02	AQUISIÇÃO POR CESSÃO A TÍTULO DEFINITIVO	AQUI AQUISIÇÃO DE IMOBILIZADO	Não
03	AQUISIÇÃO POR TRANSFERÊNCIA, TROCA OU PERMUTA	AQUI AQUISIÇÃO DE IMOBILIZADO	Não
031	AQUISIÇÃO POR TRANSFERÊNCIA, TROCA OU PERMUTA-NOVO	AQUI AQUISIÇÃO DE IMOBILIZADO	Não
032	AQUISIÇÃO POR TRANSFERÊNCIA, TROCA OU PERMUTA-USO	AQUI AQUISIÇÃO DE IMOBILIZADO	Não
04	AQUISIÇÃO POR REAPROPRIAÇÃO	AQUI AQUISIÇÃO DE IMOBILIZADO	Não
05	AQ. POR DOAÇÃO, HERAN., LEGADO, OU PERDIDO A P. ESTADO	DOAC DOAÇÕES DE IMOBILIZADO	Não
06	AQUISIÇÃO POR DOAÇÃO EM CUMPRIMENTO	AQUI AQUISIÇÃO DE IMOBILIZADO	Não
07	LOCAÇÃO	AQUI AQUISIÇÃO DE IMOBILIZADO	Não
08	AQUISIÇÃO POR REVERSÃO	AQUI AQUISIÇÃO DE IMOBILIZADO	Não
09	OUTROS	AQUI AQUISIÇÃO DE IMOBILIZADO	Não
97	TRANSFERENCIA DE IMOBILIZADO EM CURSO	TRAN TRANSFERENCIAS DE IMOBILIZADO	Não
98	REINVENTARIÇÃO	REIN REINVENTARIÇÃO	Não
99	OPERTA/DESCUMTO	AQUI AQUISIÇÃO DE IMOBILIZADO	Não

IDENTIFICAÇÃO DOS BENS				AQUISIÇÃO		ATIVO IMOBILIZADO (Valores aquisição ou outro na falta daqueles)	VARIÇÃO PATRIMONIAL		Valor Patrimonial Atualizado	RETRAIÇÕES E AMORTIZAÇÕES				Valor Patrimonial Líquido	ALIENAÇÕES/ADAPTS/TRANSFER.		
Cl.	Tipo	Bem	Nr. Inv.	Descrição	Tipo		Data	T.		Data	Valor	Tz. I	Tz. A		Do Período	Acumuladas	T.
301	04	99	355	CONSTRUÇÃO CIVIL + PROJ. ASSESS. E DESPESAS ADMINISTRATIVAS - ETAR SALGUEIRO	01	1994/12/30		GR	1995/12/30	3.158,15							
301	04	99	355	CONSTRUÇÃO CIVIL + PROJ. ASSESS. E DESPESAS ADMINISTRATIVAS - ETAR SALGUEIRO				GR	1996/12/30	1.169,05							
301	04	99	355	CONSTRUÇÃO CIVIL + PROJ. ASSESS. E DESPESAS ADMINISTRATIVAS - ETAR SALGUEIRO				GR	1997/12/30	46.748,84							
301	04	99	355	CONSTRUÇÃO CIVIL + PROJ. ASSESS. E DESPESAS ADMINISTRATIVAS - ETAR SALGUEIRO				GR	1998/12/30	57.697,20							
301	04	99	355	CONSTRUÇÃO CIVIL + PROJ. ASSESS. E DESPESAS ADMINISTRATIVAS - ETAR SALGUEIRO				GR	1999/12/30	9.678,62							
301	04	99	355	CONSTRUÇÃO CIVIL + PROJ. ASSESS. E DESPESAS ADMINISTRATIVAS - ETAR SALGUEIRO				GR	2000/12/30	4.975,51							
301	04	99	355	CONSTRUÇÃO CIVIL + PROJ. ASSESS. E DESPESAS ADMINISTRATIVAS - ETAR SALGUEIRO				VU	2015/01/01								
301	04	99	355	CONSTRUÇÃO CIVIL + PROJ. ASSESS. E DESPESAS ADMINISTRATIVAS - ETAR SALGUEIRO				VU	2016/01/01	680.474,07		1.72	8.580,64	199.958,54	480.515,53		
301	04	99	408	BALNEÁRIOS - ETAR SALGUEIRO	01	2007/12/19		VU	2015/01/01	4.713,56	1.25	1.39	58,92	648,12	4.065,44		
301	04	99	581	RESERVAÇÃO DE 0,90 M DEPARTAMENTOS PRIMÁRIO E SECUNDÁRIO	01	2008/11/29		VU	2015/01/01	2.100,00	1.25	1.37	26,26	262,48	1.837,52		
301	04	99	604	NOVA BASE DE ASSENTAMENTO DA CHARRUEIRA IMPERIO DO PARADISO DE AQUÍDUOS - ETAR SALGUEIRO	01	2009/06/30		VU	2015/01/01	1.981,88	1.25	1.25	23,04	207,47	1.774,41		
117	01	03	611	BOMBA SUBMERSÍVEL DE RECIRCULAÇÃO N.º 1 - ETAR SALGUEIRO	01	2010/04/30		VU	2015/01/01	5.294,40	14.28	50.00		5.294,40			
Total Geral ou a transportar						571.136,54				123.427,37	694.563,91		8.688,86	206.371,01	488.192,90		

Tipos de Aquisição

Tipo	Descrição	Movimento	Inativo ?
> 01	AQUISIÇÃO POR COMPRA	AQUI AQUISIÇÃO DE IMOBILIZADO	Não
011	AQUISIÇÃO POR COMPRA EM ESTADO NOVO	AQUI AQUISIÇÃO DE IMOBILIZADO	Não
012	AQUISIÇÃO POR COMPRA EM ESTADO DE USO	AQUI AQUISIÇÃO DE IMOBILIZADO	Não
02	AQUISIÇÃO POR CESSÃO A TÍTULO DEFINITIVO	AQUI AQUISIÇÃO DE IMOBILIZADO	Não
03	AQUISIÇÃO POR TRANSFERÊNCIA, TROCA OU PERMUTA	AQUI AQUISIÇÃO DE IMOBILIZADO	Não
031	AQUISIÇÃO POR TRANSFERÊNCIA, TROCA OU PERMUTA-NOVO	AQUI AQUISIÇÃO DE IMOBILIZADO	Não
032	AQUISIÇÃO POR TRANSFERÊNCIA, TROCA OU PERMUTA-USO	AQUI AQUISIÇÃO DE IMOBILIZADO	Não
04	AQUISIÇÃO POR EXPROPRIAÇÃO	AQUI AQUISIÇÃO DE IMOBILIZADO	Não
05	AQ. POR DOAÇÃO, HERAN., LEGADO, OU PERDIDO A F. ESTAO	DOAC DOAÇÕES DE IMOBILIZADO	Não
06	AQUISIÇÃO POR DÍCIO EM CUMPRIMENTO	AQUI AQUISIÇÃO DE IMOBILIZADO	Não
07	LOCAÇÃO	AQUI AQUISIÇÃO DE IMOBILIZADO	Não
08	AQUISIÇÃO POR REVERSO	AQUI AQUISIÇÃO DE IMOBILIZADO	Não
09	OUTROS	AQUI AQUISIÇÃO DE IMOBILIZADO	Não
97	TRANSFERENCIA DE IMOBILIZADO EM CURSO	TRAN TRANSFERENCIAS DE IMOBILIZADO	Não
98	REINVENTARIACÃO	REIN REINVENTARIACÃO	Não
99	OPERTA/DESCONTO	AQUI AQUISIÇÃO DE IMOBILIZADO	Não

MAPA ANEXO DEMONSTRAÇÕES FINANCEIRAS

42.2.2.02.1.2 - Equipamentos

Data : 2016/04/16
 Ano : 2017
 Moeda : EUR
 Página : 1

227

Período : 1800/01/01 a 2017/12/31

IDENTIFICAÇÃO DOS BENS				AQUISIÇÃO		ATIVO IMOBILIZADO (Valores aquisição ou outro na falta daqueles)		VARIÇÃO PATRIMONIAL		Valor Patrimonial	DEPRECIações E AMORTIZAÇÕES				Valor Patrimonial Líquido	ALIAÇÕES/ABATES/TRANSFER.					
Cl.	Tipo	Bem	Nr.Inv.	Descrição	Tipo	Data	T.	Data	Valor	Atualizado	Tz.	I	Tz.	A.	Do Período	Acumuladas	Líquido	T.	Valor	Data	
117	01	99	356	EQUIPAMENTO - ETAR SALGUEIRO	01	1994/12/30	GR	1995/12/30	99.033,51		12.50										
117	01	99	356	EQUIPAMENTO - ETAR SALGUEIRO			GR	1996/12/30	132.071,75												
117	01	99	356	EQUIPAMENTO - ETAR SALGUEIRO			GR	1999/12/30	20.133,97												
117	01	99	356	EQUIPAMENTO - ETAR SALGUEIRO			GR	2001/12/30	22.876,87	1.379.034,95				100.00		1.379.034,95					
117	01	01	390	MOTO AREJADOR N.º 2 - ETAR DO SALGUEIRO	01	2006/04/29			2.783,00		12.50					2.783,00					
117	01	99	391	SISTEMA DE TELESTRO DE OSSELA, INCLUINDO A INCORPORACAO NO SISTEMA "TELEMET" INSTALADO NA ETAR DO SALGUEIRO	01	2006/05/31			16.586,60		12.50			12.50		16.586,60					
117	01	01	397	MOTO AREJADOR N.º 3 - ETAR SALGUEIRO	01	2007/01/22			2.940,30		12.50			12.50		2.940,30					
117	01	01	404	MOTO AREJADOR N.º 2 - ETAR DO SALGUEIRO	01	2007/08/31			2.940,30		12.50					2.940,30					
117	01	03	405	SUBST. DO GRUPO ELECTROBOMBA N.º 2 - ETAR DO SALGUEIRO	01	2007/08/31			4.769,82		14.28			14.29		4.769,82					
117	01	01	406	BOMBA DE PURGA PRIMARIA - ETAR DO SALGUEIRO	01	2007/12/18			4.101,90		12.50					4.101,90					
117	01	01	407	BOMBA DE PURGA PRIMARIA - ETAR DO SALGUEIRO	01	2007/12/18			4.101,90		12.50					4.101,90					
117	01	99	580	MOTOREDUTOR PRIMARIO DO DECAVADOR N.º 1	01	2008/10/23	WU	2015/01/01	661,50		12.50			100.00		661,50					
117	01	03	608	SUBSTITUICAO DA BOMBA DE ALIMENTACAO DO CIRCUITO DE AGUA - ETAR DO SALGUEIRO	01	2009/11/30	WU	2015/01/01	1.162,80		14.28			50.00		1.162,80					
117	01	01	614	MOTO-REDUTORES DOS AGITADORES N.º 4, 7 E 9 - ETAR SALGUEIRO	01	2010/11/11	WU	2015/01/01	10.817,40		12.50			20.00	1.035,13	8.747,13	2.070,27				
117	01	01	654	Substituição do motor do compressor do desarenador - ETAR Salgueiro	01	2013/09/26	WU	2015/01/01	738,00		12.50			10.00	61,50	307,49	430,51				
117	01	99	655	Substituição do grupo do Moto-Redutor do Agitador n.º 5 - ETAR Salgueiro	01	2013/09/26			3.665,40		12.50			12.50	458,17	1.985,42	1.679,98				
117	01	99	672	moto redutor do arejador n.º 1 - ETAR Salgueiro	01	2015/06/05			3.849,90		12.50			12.50	481,24	1.243,20	2.606,70				
117	01	99	673	moto redutor do arejador n.º 10 - ETAR Salgueiro	01	2015/12/17			3.849,90		12.50			12.50	481,24	1.002,58	2.847,32				
117	01	99	784	ETAR Salgueiro - Substituição do Seccionador do PT	01	2017/10/27			3.348,91		12.50			12.50	104,65	104,65	3.244,26				
Total Geral ou a Transportar									1.171.236,48							274.116,10	1.445.352,58				

Tipos de Aquisição

Tipo	Descrição	Movimento	Inativo ?
> 01	AQUISIÇÃO POR COMPRA	AQUI AQUISIÇÃO DE IMOBILIZADO	Não
011	AQUISIÇÃO POR COMPRA EM ESTADO NOVO	AQUI AQUISIÇÃO DE IMOBILIZADO	Não
012	AQUISIÇÃO POR COMPRA EM ESTADO DE USO	AQUI AQUISIÇÃO DE IMOBILIZADO	Não
02	AQUISIÇÃO POR CESSÃO A TÍTULO DEFINITIVO	AQUI AQUISIÇÃO DE IMOBILIZADO	Não
03	AQUISIÇÃO POR TRANSFERÊNCIA, TROCA OU PERMUTA	AQUI AQUISIÇÃO DE IMOBILIZADO	Não
031	AQUISIÇÃO POR TRANSFERÊNCIA, TROCA OU PERMUTA-NOVO	AQUI AQUISIÇÃO DE IMOBILIZADO	Não
032	AQUISIÇÃO POR TRANSFERÊNCIA, TROCA OU PERMUTA-USO	AQUI AQUISIÇÃO DE IMOBILIZADO	Não
04	AQUISIÇÃO POR EXPROPRIAÇÃO	AQUI AQUISIÇÃO DE IMOBILIZADO	Não
05	AQ. POR DOAÇÃO, HERAN., LEGADO, OU PERDIDO A F. ESTAO	DOM DOAÇÕES DE IMOBILIZADO	Não
06	AQUISIÇÃO POR DAÇÃO EM CUMPRIMENTO	AQUI AQUISIÇÃO DE IMOBILIZADO	Não
07	LOCAÇÃO	AQUI AQUISIÇÃO DE IMOBILIZADO	Não
08	AQUISIÇÃO POR REVERSO	AQUI AQUISIÇÃO DE IMOBILIZADO	Não
09	OUTROS	AQUI AQUISIÇÃO DE IMOBILIZADO	Não
97	TRANSFERENCIA DE IMOBILIZADO EM CURSO	TRAN TRANSFERENCIAS DE IMOBILIZADO	Não
98	REINVENTARIACAO	REIN REINVENTARIACAO	Não
99	OFERTA/DESCUOTO	AQUI AQUISIÇÃO DE IMOBILIZADO	Não

MAPA ANEXO DEMONSTRAÇÕES FINANCEIRAS

ENTIDADE

ANEXO

42.2.2.02.2 - EMISSÁRIO FINAL (Etar do Salgueiro)

Período : 1900/01/01 a 2017/12/31

Data : 2018/04/16
 Ano : 2017
 Moeda : BRL
 Página : 1

128

IDENTIFICAÇÃO DOS BENS					AQUISIÇÃO		ATIVO IMOBILIZADO (Valores aquisição ou outro na falta daqueles)	VARIAÇÃO PATRIMONIAL		Valor Patrimonial Atualizado	DEPRECIACÕES E AMORTIZAÇÕES				Valor Patrimonial Líquido	ALIEIAÇÕES/ABATOS/TRANSFER.			
Cl.	Tipo	Bem	Nr. Inv.	Descrição	Tipo	Data	T.	Data	Valor	T.	Ex. A.	Do Período	Acumulados	T.	Valor	Data			
301	05	99	257	CONSTRUÇÃO CIVIL + PROJ. ASSESS. E DESPESAS ADMINISTRATIVAS - EMISSÁRIO FINAL - ETAR SALGUEIRO	01	1994/12/30			196.056,54			5,00	5,00				196.056,54		
Total Geral ou a Transportar									196.056,54					196.056,54					

Tipos de Aquisição

Tipo	Descrição	Movimento	Inativo ?
> 01	AQUISIÇÃO POR COMPRA	AQUI AQUISIÇÃO DE IMOBILIZADO	Não
011	AQUISIÇÃO POR COMPRA EM ESTADO NOVO	AQUI AQUISIÇÃO DE IMOBILIZADO	Não
012	AQUISIÇÃO POR COMPRA EM ESTADO DE USO	AQUI AQUISIÇÃO DE IMOBILIZADO	Não
02	AQUISIÇÃO POR CESSÃO A TÍTULO DEFINITIVO	AQUI AQUISIÇÃO DE IMOBILIZADO	Não
03	AQUISIÇÃO POR TRANSFERÊNCIA, TROCA OU PERMUTA	AQUI AQUISIÇÃO DE IMOBILIZADO	Não
031	AQUISIÇÃO POR TRANSFERÊNCIA, TROCA OU PERMUTA-MONO	AQUI AQUISIÇÃO DE IMOBILIZADO	Não
032	AQUISIÇÃO POR TRANSFERÊNCIA, TROCA OU PERMUTA-USO	AQUI AQUISIÇÃO DE IMOBILIZADO	Não
04	AQUISIÇÃO POR EXPROPRIAÇÃO	AQUI AQUISIÇÃO DE IMOBILIZADO	Não
05	AQ. POR DOAÇÃO, HERANÇ., LEGADO, OU PERDIDO A F. ESTAO	DOAC DOAÇÕES DE IMOBILIZADO	Não
06	AQUISIÇÃO POR DOAÇÃO EM CUMPRIMENTO	AQUI AQUISIÇÃO DE IMOBILIZADO	Não
07	LOCAÇÃO	AQUI AQUISIÇÃO DE IMOBILIZADO	Não
08	AQUISIÇÃO POR REVERSÃO	AQUI AQUISIÇÃO DE IMOBILIZADO	Não
09	OUTROS	AQUI AQUISIÇÃO DE IMOBILIZADO	Não
57	TRANSFERENCIA DE IMOBILIZADO EM CURSO	TRAM TRANSFERENCIAS DE IMOBILIZADO	Não
58	REINVENTARIACÃO	REIN REINVENTARIACÃO	Não
59	OFERTA/DESCONTO	AQUI AQUISIÇÃO DE IMOBILIZADO	Não

fr

d.

MA

MAPA ANEXO DEMONSTRAÇÕES FINANCEIRAS

ENTRADA

ANTES

42.2.2.02.3 - EMISSÁRIO DE LIXIVIADOS

Período : 1800/01/01 a 2017/12/31

Data : 2018/04/16
 Ano : 2017
 Moeda : EUR
 Página : 1

129

IDENTIFICAÇÃO DOS BENS				AQUISIÇÃO		ATIVO IMOBILIZADO (Valores aquisição ou outro na falta daqueles)	VARIÇÃO PATRIMONIAL		Valor Patrimonial Atualizado	DEPRECIÇÕES E AMORTIZAÇÕES			Valor Patrimonial Líquido	ALIENAÇÕES/AMAYES/TRANSFER.			
Cl.	Tipo	Bem	Nr. Inv.	Descrição	Tipo		Data	T.		Data	Valor	T. I		T. A	Do Período	Acumulados	T.
301	05	99	360	CONSTRUCAO CIVIL + INDENIZACOES - EMISSARIO DE LIXIVIADOS	01	1998/12/30	GR	1998/12/30	3.349,43								
301	05	99	360	CONSTRUCAO CIVIL + INDENIZACOES - EMISSARIO DE LIXIVIADOS			GR	2000/12/30	498,80								
301	05	99	360	CONSTRUCAO CIVIL + INDENIZACOES - EMISSARIO DE LIXIVIADOS			GR	2002/12/28	1.025,52								
301	05	99	360	CONSTRUCAO CIVIL + INDENIZACOES - EMISSARIO DE LIXIVIADOS			GR	2002/12/29	49.898,48								
301	05	99	360	CONSTRUCAO CIVIL + INDENIZACOES - EMISSARIO DE LIXIVIADOS			GR	2002/12/30	11.029,21								
301	05	99	360	CONSTRUCAO CIVIL + INDENIZACOES - EMISSARIO DE LIXIVIADOS			GR	2003/12/30	5.241,87								
301	05	99	360	CONSTRUCAO CIVIL + INDENIZACOES - EMISSARIO DE LIXIVIADOS			VU	2015/01/01		729.920,69		33,33	37.398,75	729.920,69			
Total Geral ou a Transportar						658.877,38			71.043,31	729.920,69			37.398,75	729.920,69			

Tipos de Aquisição

Tipo	Descrição	Movimento	Inativo ?
> 01	AQUISIÇÃO POR COMPRA	AQUI AQUISIÇÃO DE IMOBILIZADO	Não
011	AQUISIÇÃO POR COMPRA EM ESTADO NOVO	AQUI AQUISIÇÃO DE IMOBILIZADO	Não
012	AQUISIÇÃO POR COMPRA EM ESTADO DE USO	AQUI AQUISIÇÃO DE IMOBILIZADO	Não
02	AQUISIÇÃO POR CESSÃO A TÍTULO DE DEDUTIVO	AQUI AQUISIÇÃO DE IMOBILIZADO	Não
03	AQUISIÇÃO POR TRANSFERÊNCIA, TROCA OU PERMUTA	AQUI AQUISIÇÃO DE IMOBILIZADO	Não
031	AQUISIÇÃO POR TRANSFERÊNCIA, TROCA OU PERMUTA-NOVO	AQUI AQUISIÇÃO DE IMOBILIZADO	Não
032	AQUISIÇÃO POR TRANSFERÊNCIA, TROCA OU PERMUTA-USO	AQUI AQUISIÇÃO DE IMOBILIZADO	Não
04	AQUISIÇÃO POR EXPROPRIAÇÃO	AQUI AQUISIÇÃO DE IMOBILIZADO	Não
05	AQ. POR DOAÇÃO, HERAN., LEGADO, OU HERÓIDO A F. ESTAO	DOAC DOAÇÕES DE IMOBILIZADO	Não
06	AQUISIÇÃO POR DOAÇÃO EM COMPRIMENTO	AQUI AQUISIÇÃO DE IMOBILIZADO	Não
07	LOCAÇÃO	AQUI AQUISIÇÃO DE IMOBILIZADO	Não
08	AQUISIÇÃO POR REVERSO	AQUI AQUISIÇÃO DE IMOBILIZADO	Não
09	OUTROS	AQUI AQUISIÇÃO DE IMOBILIZADO	Não
97	TRANSFERENCIA DE IMOBILIZADO EM CURSO	TRAN TRANSFERENCIAS DE IMOBILIZADO	Não
98	REINVENTARIACAO	REIN REINVENTARIACAO	Não
99	OFFERTA/DESCONTO	AQUI AQUISIÇÃO DE IMOBILIZADO	Não

IDENTIFICAÇÃO DOS BENS				AQUISIÇÃO		ATIVO IMOBILIZADO (Valores aquisição ou outro na falta daqueles)		VARIÇÃO PATRIMONIAL		Valor Patrimonial Atualizado	RETRIBUIÇÕES E AMORTIZAÇÕES				Valor Patrimonial Líquido	ALIENAÇÕES/ABATES/TRANSFER.			
Cl.	Tipo	Bem	Nr. Inv.	Descrição	Tipo	Data	T.	Data	Valor	Tr. I	Tr. A.	Do Período	Acumulados	Valor Patrimonial Líquido	T.	Valor	Data		
301	04	99	366	CONSTRUCAO CIVIL + PROJ. ASSESS. E DESPESAS ADMINISTRATIVAS - ETAR DE OSSELA	01	2001/12/30	GR	2002/12/30	33.737,71										
301	04	99	366	CONSTRUCAO CIVIL + PROJ. ASSESS. E DESPESAS ADMINISTRATIVAS - ETAR DE OSSELA			GR	2002/12/31	5.544,14										
301	04	99	366	CONSTRUCAO CIVIL + PROJ. ASSESS. E DESPESAS ADMINISTRATIVAS - ETAR DE OSSELA			VJ	2015/01/01											
301	04	99	366	CONSTRUCAO CIVIL + PROJ. ASSESS. E DESPESAS ADMINISTRATIVAS - ETAR DE OSSELA			VJ	2016/01/01	925.764,23		1.54	11.578,27	196.333,37	729.430,86					
301	04	99	582	FURO ARTESTIANO		2008/10/06	VJ	2015/01/01	4.898,26	1.25	1.37	61,22	612,24	4.286,02					
117	06	05	639	Substituição do moto-reductor do transportador de lamas - ETAR de OsseLa	01	2013/04/11			1.531,35	12.50	12.50	191,42	909,25	622,10					
117	06	99	661	Substituição do helicóide e barras de desgaste - ETAR de OsseLa	01	2014/10/28			4.477,20	12.50	12.50	559,65	1.818,86	2.658,34					
117	06	99	662	substituição do soprador de ar n.º 1 do desarenador - ETAR de OsseLa	01	2014/12/31			2.929,00	12.50	12.50	353,62	1.090,35	1.738,65					
Total Geral ou a Transportar									900.218,19					39.281,85	929.500,04		12.744,18	200.764,07	738.735,97

Tipos de Aquisição

Tipo	Descrição	Movimento	Inativo ?
> 01	AQUISIÇÃO POR COMPRA	AQUI AQUISIÇÃO DE IMOBILIZADO	Não
011	AQUISIÇÃO POR COMPRA EM ESTADO NOVO	AQUI AQUISIÇÃO DE IMOBILIZADO	Não
012	AQUISIÇÃO POR COMPRA EM ESTADO DE USO	AQUI AQUISIÇÃO DE IMOBILIZADO	Não
02	AQUISIÇÃO POR CESSÃO A TÍTULO DEFINITIVO	AQUI AQUISIÇÃO DE IMOBILIZADO	Não
03	AQUISIÇÃO POR TRANSFERÊNCIA, TROCA OU PERMUTA	AQUI AQUISIÇÃO DE IMOBILIZADO	Não
031	AQUISIÇÃO POR TRANSFERÊNCIA, TROCA OU PERMUTA-NOVO	AQUI AQUISIÇÃO DE IMOBILIZADO	Não
032	AQUISIÇÃO POR TRANSFERÊNCIA, TROCA OU PERMUTA-USO	AQUI AQUISIÇÃO DE IMOBILIZADO	Não
04	AQUISIÇÃO POR EXPROPRIAÇÃO	AQUI AQUISIÇÃO DE IMOBILIZADO	Não
05	AQ. POR DOAÇÃO, HERAN., LEGADO, OU PERDIDO A F. ESTAO	DOM DOAÇÕES DE IMOBILIZADO	Não
06	AQUISIÇÃO POR OÇÃO EM CUMPRIMENTO	AQUI AQUISIÇÃO DE IMOBILIZADO	Não
07	LOCAÇÃO	AQUI AQUISIÇÃO DE IMOBILIZADO	Não
08	AQUISIÇÃO POR REVERSÃO	AQUI AQUISIÇÃO DE IMOBILIZADO	Não
09	CURTEL	AQUI AQUISIÇÃO DE IMOBILIZADO	Não
97	TRANSFERENCIA DE IMOBILIZADO EM CURSO	TRAN TRANSFERENCIAS DE IMOBILIZADO	Não
98	REINVENTARIÇÃO	REIN REINVENTARIÇÃO	Não
99	OPERTA/DESCUNTO	AQUI AQUISIÇÃO DE IMOBILIZADO	Não

MAPA ANEXO DEMONSTRAÇÕES FINANCEIRAS

ENTIDADE

AMSN

42.2.2.02.4.2 - Equipamentos

Período : 1900/01/01 a 2017/12/31

Data : 2018/04/16
Ano : 2017
Moeda : R\$
Página : 1

437

IDENTIFICAÇÃO DOS BENS				AQUISIÇÃO		ATIVO IMOBILIZADO (Valores aquisição ou outro na falta daqueles)		VALIAÇÃO PATRIMONIAL		Valor Patrimonial Atualizado	DEPRECIACIONES E AMORTIZACIONES			Valor Patrimonial Líquido	ALIASAÇÕES/ABATES/TRANSFER.	
Cl.	Tipo	Bem	Nr. Inv.	Descrição	Tipo	Data	T.	Data	Valor		Tz. I	Tz. A	Do Período		Acumuladas	T.
117	01	99	367	EQUIPAMENTO - ETAR OSSELA	01	2001/12/30	GR	2002/12/30	986,27	12.50						
117	01	99	367	EQUIPAMENTO - ETAR OSSELA			GR	2003/12/30	952,00	416.671,43	16.67		416.671,43			
117	01	99	392	SISTEMA DE TELEGESTO DE OSSELA, INCLUIDO A INCORPORACAO NO SISTEMA "TELENET" INSTALADO NA ETAR DO SALGUEIRO	01	2006/05/31			9.741,34	9.741,34	12.50	12.50	9.741,34			
Total Geral ou a Transportar									424.474,50	1.938,27			426.412,77			

Tipos de Aquisição

Tipo	Descrição	Movimento	Inativo ?
> 01	AQUISIÇÃO POR COMPRA	AQUI AQUISIÇÃO DE IMOBILIZADO	Não
011	AQUISIÇÃO POR COMPRA EM ESTADO NOVO	AQUI AQUISIÇÃO DE IMOBILIZADO	Não
012	AQUISIÇÃO POR COMPRA EM ESTADO DE USO	AQUI AQUISIÇÃO DE IMOBILIZADO	Não
02	AQUISIÇÃO POR CESSÃO A TÍTULO DEFINITIVO	AQUI AQUISIÇÃO DE IMOBILIZADO	Não
03	AQUISIÇÃO POR TRANSFERÊNCIA, TROCA OU PERMUTA	AQUI AQUISIÇÃO DE IMOBILIZADO	Não
031	AQUISIÇÃO POR TRANSFERÊNCIA, TROCA OU PERMUTA-NOVO	AQUI AQUISIÇÃO DE IMOBILIZADO	Não
032	AQUISIÇÃO POR TRANSFERÊNCIA, TROCA OU PERMUTA-USO	AQUI AQUISIÇÃO DE IMOBILIZADO	Não
04	AQUISIÇÃO POR EXPANSÃO	AQUI AQUISIÇÃO DE IMOBILIZADO	Não
05	AQ. POR DOAÇÃO, HERAN., LEGADO, OU PERUIDO A F. ESTAO	DOAC DOAÇÕES DE IMOBILIZADO	Não
06	AQUISIÇÃO POR INDIÇÃO EM COMPRIMENTO	AQUI AQUISIÇÃO DE IMOBILIZADO	Não
07	LOCAÇÃO	AQUI AQUISIÇÃO DE IMOBILIZADO	Não
08	AQUISIÇÃO POR REVERSAO	AQUI AQUISIÇÃO DE IMOBILIZADO	Não
09	OUTROS	AQUI AQUISIÇÃO DE IMOBILIZADO	Não
97	TRANSFERENCIA DE IMOBILIZADO EM CURSO	TRAN TRANSFERENCIAS DE IMOBILIZADO	Não
98	REINVENTARIACAO	REIN REINVENTARIACAO	Não
99	CELETA/DESCONTO	AQUI AQUISIÇÃO DE IMOBILIZADO	Não

MAPA ANEXO DEMONSTRAÇÕES FINANCEIRAS

ENTIDADE

AMTSB

42.2.2.02.5.1 - Construção

Período : 1800/01/01 a 2017/12/31

Data : 2018/04/16
 Ano : 2017
 Moeda : EUR
 Página : 1

432

IDENTIFICAÇÃO DOS BENS				AQUISIÇÃO		ATIVO IMOBILIZADO (Valores aquisição ou outro na falta daqueles)	VARIÇÃO PATRIMONIAL		Valor Patrimonial Atualizado	DEPRECIACIONES E AMORTIZACIONES				Valor Patrimonial Líquido	ALTERAÇÕES/ABATES/TRANSFER.		
Cl.	Tipo	Bem	Nr. Inv.	Descrição	Tipo		Data	%		Data	Valor	Tx. I	Tx. A.		Do Período	Acumulados	T.
301	04	99	363	CONSTRUÇÃO CIVIL + PROJ. ASSESS. E DESPESAS ADMINISTRATIVAS + INDEMNIZACOES - ESTACAO ELEVATORIA DE OSSELA	01	2000/12/30		GR 2002/12/30	2.587,76								
301	04	99	363	CONSTRUÇÃO CIVIL + PROJ. ASSESS. E DESPESAS ADMINISTRATIVAS + INDEMNIZACOES - ESTACAO ELEVATORIA DE OSSELA				GR 2003/12/30	4.365,53								
301	04	99	363	CONSTRUÇÃO CIVIL + PROJ. ASSESS. E DESPESAS ADMINISTRATIVAS + INDEMNIZACOES - ESTACAO ELEVATORIA DE OSSELA				VU 2015/01/01									
301	04	99	363	CONSTRUÇÃO CIVIL + PROJ. ASSESS. E DESPESAS ADMINISTRATIVAS + INDEMNIZACOES - ESTACAO ELEVATORIA DE OSSELA				VU 2016/01/01	396.953,26		1.56	4.963,62	89.108,75	307.744,51			
Total Geral ou a transportar						389.899,97			6.953,29	396.853,26		4.963,62	89.108,75	307.744,51			

Tipos de Aquisição

Tipo	Descrição	Movimento	Inativo ?
> 01	AQUISIÇÃO POR COMPRA	AQUI AQUISIÇÃO DE IMOBILIZADO	Não
011	AQUISIÇÃO POR COMPRA EM ESTADO NOVO	AQUI AQUISIÇÃO DE IMOBILIZADO	Não
012	AQUISIÇÃO POR COMPRA EM ESTADO DE USO	AQUI AQUISIÇÃO DE IMOBILIZADO	Não
02	AQUISIÇÃO POR CESSÃO A TÍTULO DEFINITIVO	AQUI AQUISIÇÃO DE IMOBILIZADO	Não
03	AQUISIÇÃO POR TRANSFERÊNCIA, TROCA OU PERMUTA	AQUI AQUISIÇÃO DE IMOBILIZADO	Não
031	AQUISIÇÃO POR TRANSFERÊNCIA, TROCA OU PERMUTA-NOVO	AQUI AQUISIÇÃO DE IMOBILIZADO	Não
032	AQUISIÇÃO POR TRANSFERÊNCIA, TROCA OU PERMUTA-USO	AQUI AQUISIÇÃO DE IMOBILIZADO	Não
04	AQUISIÇÃO POR EXPROPRIAÇÃO	AQUI AQUISIÇÃO DE IMOBILIZADO	Não
05	AQ. POR DOAÇÃO, HERAN., LEGADO, OU PERDIDO A F. ESTAO	DOPC DOAÇÕES DE IMOBILIZADO	Não
06	AQUISIÇÃO POR DOAÇÃO EM COMPARTIMENTO	AQUI AQUISIÇÃO DE IMOBILIZADO	Não
07	LOCAÇÃO	AQUI AQUISIÇÃO DE IMOBILIZADO	Não
08	AQUISIÇÃO POR REVERSÃO	AQUI AQUISIÇÃO DE IMOBILIZADO	Não
09	OUTROS	AQUI AQUISIÇÃO DE IMOBILIZADO	Não
97	TRANSFERENCIA DE IMOBILIZADO EM CURSO	TRAM TRANSFERENCIAS DE IMOBILIZADO	Não
98	REINVENTARIACAO	REIN REINVENTARIACAO	Não
99	OFERTA/DESCONTO	AQUI AQUISIÇÃO DE IMOBILIZADO	Não

ENTIDADE

MYSM

42.2.2.02.5.2 - Equipamentos

Período : 1800/01/01 a 2017/12/31

Data : 2018/04/16
 Ano : 2017
 Moeda : EUR
 Página : 1

133

IDENTIFICAÇÃO DOS BENS				AQUISIÇÃO		ATIVO IMOBILIZADO (Valores aquisição ou outro na falta daqueles)	VARIÇÃO PATRIMONIAL		Valor Patrimonial Atualizado	DEPRECIações E AMORTIZAÇÕES				Valor Patrimonial Líquido	ALIENAÇÕES/ABATOS/TRANSFER.		
Cl.	Tipo	Bem	Nr. Inv.	Descrição	Tipo		Data	T.		Data	Valor	Tx. I	Tx. A.		Do Período	Acumulados	T.
117	01	99	364	EQUIPAMENTO - ESTACAO ELEVATORIA DE OSSELA	01	2000/12/30	GR	2002/12/30	623,28								
117	01	99	364	EQUIPAMENTO - ESTACAO ELEVATORIA DE OSSELA			GR	2013/08/01	3.690,00	131.405,12	12.50	461,25	129.752,30		1.652,82		
Total Geral ou a Transportar						127.091,94			4.313,28	131.405,12		461,25	129.752,30		1.652,82		

Tipo de aquisição

Tipo	Descrição	Movimento	Inativo ?
> 01	AQUISIÇÃO POR COMPRA	AQUI AQUISIÇÃO DE IMOBILIZADO	Não
011	AQUISIÇÃO POR COMPRA EM ESTADO NOVO	AQUI AQUISIÇÃO DE IMOBILIZADO	Não
012	AQUISIÇÃO POR COMPRA EM ESTADO DE USO	AQUI AQUISIÇÃO DE IMOBILIZADO	Não
02	AQUISIÇÃO POR CESSÃO A TÍTULO DEFINITIVO	AQUI AQUISIÇÃO DE IMOBILIZADO	Não
03	AQUISIÇÃO POR TRANSFERÊNCIA, TROCA OU PERMUTA	AQUI AQUISIÇÃO DE IMOBILIZADO	Não
031	AQUISIÇÃO POR TRANSFERÊNCIA, TROCA OU PERMUTA-NOVO	AQUI AQUISIÇÃO DE IMOBILIZADO	Não
032	AQUISIÇÃO POR TRANSFERÊNCIA, TROCA OU PERMUTA-USO	AQUI AQUISIÇÃO DE IMOBILIZADO	Não
04	AQUISIÇÃO POR EXPROPRIAÇÃO	AQUI AQUISIÇÃO DE IMOBILIZADO	Não
05	AQ. POR DOAÇÃO, HERAN., LEGADO, OU PROLIDO A F. ESTAO	DOAC DOAÇÕES DE IMOBILIZADO	Não
06	AQUISIÇÃO POR DAÇÃO EM CUMPRIMENTO	AQUI AQUISIÇÃO DE IMOBILIZADO	Não
07	LOCAÇÃO	AQUI AQUISIÇÃO DE IMOBILIZADO	Não
08	AQUISIÇÃO POR REVERSÃO	AQUI AQUISIÇÃO DE IMOBILIZADO	Não
09	OUTROS	AQUI AQUISIÇÃO DE IMOBILIZADO	Não
57	TRANSFERENCIA DE IMOBILIZADO EM CURSO	TRAN TRANSFERENCIAS DE IMOBILIZADO	Não
58	REINVENTARIACÃO	REIN REINVENTARIACÃO	Não
59	OFERTA/DESCONTO	AQUI AQUISIÇÃO DE IMOBILIZADO	Não

Handwritten signature and initials

MAPA ANEXO DEMONSTRAÇÕES FINANCEIRAS

ENTIDADE

AMSH

42.2.2.02.6 - EMISSÁRIO DE S. PEDRO DE CASTELÕES

Período : 1900/01/01 a 2017/12/31

Data : 2018/04/16
Ano : 2017
Moeda : EUR
Página : 1

934

IDENTIFICAÇÃO DOS BENS				AQUISIÇÃO		ACTIVO IMOBILIZADO (Valores aquisição ou outro na falta daqueles)	VALIAÇÃO CONTABILIZADA		Valor Patrimonial Actualizado	REVALORAÇÕES E AJUSTAMENTOS				Valor Patrimonial Líquido	ALIEIAÇÕES/ABATOS/TRANSFER. (Valor Bruto do abate)		
Cl.	Tipo	Bem	Nr. Inv.	Descrição	Tipo	Data	T.	Data	Valor	Tz.	Tz. A.	Do Período	Acumulados		T.	Valor	Data
301	05	99	361	CONSTRUÇÃO CIVIL - EMISSÁRIO S. PEDRO CASTELÕES	01	2000/12/31	GR	2003/12/30	2.677,50								
301	05	99	361	CONSTRUÇÃO CIVIL - EMISSÁRIO S. PEDRO CASTELÕES			VU	2015/01/01	1.436.730,89		20.00	71.860,72	1.293.009,46				
117	01	08	663	sistema multiparamétrico de monitorização no sistema de emissários - EMI - Osela S. Pedro de Castelões	01	2014/12/19			13.698,61		12.50	12.50	1.712,33	5.279,68			
Total Geral ou a Transportar						1.447.752,00			2.677,50	1.450.429,50		73.573,05	1.298.289,14	152.140,36			

Tipos de Aquisição

Tipo	Descrição	Movimento	Inactivo ?
> 01	AQUISIÇÃO POR COMPRA	AQUI AQUISIÇÃO DE IMOBILIZADO	Não
011	AQUISIÇÃO POR COMPRA EM ESTADO NOVO	AQUI AQUISIÇÃO DE IMOBILIZADO	Não
012	AQUISIÇÃO POR COMPRA EM ESTADO DE USO	AQUI AQUISIÇÃO DE IMOBILIZADO	Não
02	AQUISIÇÃO POR CESSÃO A TÍTULO DEFINITIVO	AQUI AQUISIÇÃO DE IMOBILIZADO	Não
03	AQUISIÇÃO POR TRANSFERÊNCIA, TROCA OU PERMUTA	AQUI AQUISIÇÃO DE IMOBILIZADO	Não
031	AQUISIÇÃO POR TRANSFERÊNCIA, TROCA OU PERMUTA-NOVO	AQUI AQUISIÇÃO DE IMOBILIZADO	Não
032	AQUISIÇÃO POR TRANSFERÊNCIA, TROCA OU PERMUTA-USO	AQUI AQUISIÇÃO DE IMOBILIZADO	Não
04	AQUISIÇÃO POR EXPROPRIAÇÃO	AQUI AQUISIÇÃO DE IMOBILIZADO	Não
05	AQ. POR DOAÇÃO, HERAN., LEGADO, OU FERIDO A F. ESTAD	DOAC DOAÇÕES DE IMOBILIZADO	Não
06	AQUISIÇÃO POR DOAÇÃO EM CUMPRIMENTO	AQUI AQUISIÇÃO DE IMOBILIZADO	Não
07	LOCAÇÃO	AQUI AQUISIÇÃO DE IMOBILIZADO	Não
08	AQUISIÇÃO POR REVERSÃO	AQUI AQUISIÇÃO DE IMOBILIZADO	Não
09	OUTROS	AQUI AQUISIÇÃO DE IMOBILIZADO	Não
91	TRANSFERENCIA DE IMOBILIZADO EM CURSO	TRAN TRANSFERENCIAS DE IMOBILIZADO	Não
98	REINVENTARIACÃO	REIN REINVENTARIACÃO	Não
99	OFERTA/DESCONTO	AQUI AQUISIÇÃO DE IMOBILIZADO	Não

MAPA ANEXO DEMONSTRAÇÕES FINANCEIRAS

ENTIDADE

AMTSM

42.2.2.02.7 - Emissários Nascente e Poente

Período : 1800/01/01 a 2017/12/31

Data : 2018/04/16
 Ano : 2017
 Moeda : EUR
 Página : 1

135

IDENTIFICAÇÃO DOS BENS				AQUISIÇÃO		ACTIVO IMOBILIZADO (Valores aquisição ou outro na falta daqueles)	VALIAÇÃO PATRIMONIAL		Valor Patrimonial Actualizado	REVALORAÇÕES E AMORTIZAÇÕES				Valor Patrimonial Líquido	ALTERAÇÕES/ABATES/TRANSFER.	
Cl.	Tipo	Bem	Nr. Inv.	Descrição	Tipo	Data	T.	Data	Valor	Ts. I	Ts. A.	Do Período	Acumulados	Valor Patrimonial Líquido	T.	Data
301	05	99	382	CONSTRUÇÃO CIVIL + PROJ. ASSESS. E DESPESAS ADMINISTRATIVAS - EMISSÁRIOS NASCENTE E POENTE	01	2003/12/30	VU	2015/01/01	1.701.983,60	5.00	12.50	85.094,19	1.276.412,72	425.470,98		
117	01	08	393	SISTEMAS MULTIPARAMÉTRICOS DE MONITORIZAÇÃO DOS COLECTORES INCLUIDO A INCORPORAÇÃO NO SISTEMA "TELEMET" INSTALADO NA ETAR DO SALGUEIRO	01	2006/05/31			40.427,63	12.50	12.50		40.427,63			
301	05	99	577	TEMAS CAIXAS DE VISITA NOS EMISSÁRIOS NASCENTE E POENTE	01	2008/05/30	VU	2015/01/01	1.204,94	5.00	7.69	60,24	602,48	602,46		
301	05	99	656	REFORÇO DA CAPACIDADE DE DRENAGEM DO EMISSÁRIO NASCENTE - CAIXA 1 A 25	97	2013/12/31			75.646,11	5.00	5.00	3.782,30	15.444,39	60.201,72		
301	05	99	657	Prolongamento do Emissário Poente - Troço B - caixa 178 à caixa 278	97	2013/12/31			30.731,95	5.00	5.00	1.536,60	6.274,45	24.457,50		
301	05	99	665	"Prolongamento do Emissário Poente - Troço A: caixa 14 à 36 Troço B - caixa 08 à caixa 178"	97	2014/12/31	GR	2017/03/10	108.272,70	5.00	0.47	6.005,46	17.283,86	103.594,74		
301	05	99	796	"Reabilitação de troço do Emissário Nascente (caixa 55 à 58)"	97	2017/12/31			24.413,82	5.00	5.00	101,72	101,72	24.312,10		
Total Geral ou a transportar									1.982.580,75				12.605,90	1.995.186,65		
													56.580,50	1.356.547,25		
														638.635,40		

Tipos de Aquisição

Tipo	Descrição	Movimento	Inactivo ?
> 01	AQUISIÇÃO POR COMPRA	AQUI AQUISIÇÃO DE IMOBILIZADO	Não
011	AQUISIÇÃO POR COMPRA EM ESTADO NOVO	AQUI AQUISIÇÃO DE IMOBILIZADO	Não
012	AQUISIÇÃO POR COMPRA EM ESTADO DE USO	AQUI AQUISIÇÃO DE IMOBILIZADO	Não
02	AQUISIÇÃO POR CESSÃO A TÍTULO DEFINITIVO	AQUI AQUISIÇÃO DE IMOBILIZADO	Não
03	AQUISIÇÃO POR TRANSFERÊNCIA, TROCA OU PERMUTA	AQUI AQUISIÇÃO DE IMOBILIZADO	Não
031	AQUISIÇÃO POR TRANSFERÊNCIA, TROCA OU PERMUTA-NOVO	AQUI AQUISIÇÃO DE IMOBILIZADO	Não
032	AQUISIÇÃO POR TRANSFERÊNCIA, TROCA OU PERMUTA-USO	AQUI AQUISIÇÃO DE IMOBILIZADO	Não
04	AQUISIÇÃO POR REAPROPRIAÇÃO	AQUI AQUISIÇÃO DE IMOBILIZADO	Não
05	AQ. POR DOAÇÃO, HERAN., LEGADO, OU PERDIDO A F. ESTAD	DOAC DOAÇÕES DE IMOBILIZADO	Não
06	AQUISIÇÃO POR DAÇÃO EM CUMPRIMENTO	AQUI AQUISIÇÃO DE IMOBILIZADO	Não
07	LOCAÇÃO	AQUI AQUISIÇÃO DE IMOBILIZADO	Não
08	AQUISIÇÃO POR REVERSÃO	AQUI AQUISIÇÃO DE IMOBILIZADO	Não
09	OUTROS	AQUI AQUISIÇÃO DE IMOBILIZADO	Não
97	TRANSFERENCIA DE IMOBILIZADO EM CURSO	TRAF TRANSFERENCIAS DE IMOBILIZADO	Não
98	REINVENTARIACÃO	REIN REINVENTARIACÃO	Não
99	OPERA/DISCUNTO	AQUI AQUISIÇÃO DE IMOBILIZADO	Não

[Handwritten signatures and initials]

MAPA ANEXO DEMONSTRAÇÕES FINANCEIRAS

ENTIDADE

MRESM

42.2.2.02.8 - Emissário Poente

Período : 1800/01/01 a 2017/12/31

Data : 2018/04/16

Ano : 2017

Moeda : EUR

Página : 1

136

IDENTIFICAÇÃO DOS BENS				AQUISIÇÃO		ATIVO IMOBILIZADO (Valores aquisição ou outro na falta daqueles)		VARIAÇÃO PATRIMONIAL		Valor Patrimonial Atualizado	DEPRECIações E AMORTIZAÇÕES				Valor Patrimonial Líquido	ALIENAÇÕES/ABATIS/TRANSFER.	
Cl.	Tipo	Bem	Nr. Inv.	Descrição	Tipo	Data	T.	Data	Valor		Tz. I	Tz. A.	Do Período	Acumuladas		T.	Valor
201	05	99	615	"PROMOVIMENTO DO EMISSÁRIO POENTE - CALÇA 1 A 12"	97	2010/06/28	VU	2015/01/01	38.933,65	5.00	5.88	1.765,27	14.219,75	24.713,90			
Total Geral ou a Transportar									38.933,65			1.765,27	14.219,75	24.713,90			

Tipos de Aquisição

Tipo	Descrição	Movimento	Inativo ?
> 01	AQUISIÇÃO POR COMPRA	AQUI AQUISIÇÃO DE IMOBILIZADO	Não
011	AQUISIÇÃO POR COMPRA EM ESTADO NOVO	AQUI AQUISIÇÃO DE IMOBILIZADO	Não
012	AQUISIÇÃO POR COMPRA EM ESTADO DE USO	AQUI AQUISIÇÃO DE IMOBILIZADO	Não
02	AQUISIÇÃO POR CESSÃO A TÍTULO DEFINITIVO	AQUI AQUISIÇÃO DE IMOBILIZADO	Não
03	AQUISIÇÃO POR TRANSFERÊNCIA, TROCA OU PERMUTA	AQUI AQUISIÇÃO DE IMOBILIZADO	Não
031	AQUISIÇÃO POR TRANSFERÊNCIA, TROCA OU PERMUTA-NOVO	AQUI AQUISIÇÃO DE IMOBILIZADO	Não
032	AQUISIÇÃO POR TRANSFERÊNCIA, TROCA OU PERMUTA-USO	AQUI AQUISIÇÃO DE IMOBILIZADO	Não
04	AQUISIÇÃO POR EXPROPRIAÇÃO	AQUI AQUISIÇÃO DE IMOBILIZADO	Não
05	AQ. POR DOAÇÃO, HERAN., LEGADO, OU PERDIDO A F. ESTAO	DOAC DOAÇÕES DE IMOBILIZADO	Não
06	AQUISIÇÃO POR DOAÇÃO EM CUMPRIMENTO	AQUI AQUISIÇÃO DE IMOBILIZADO	Não
07	LOCAÇÃO	AQUI AQUISIÇÃO DE IMOBILIZADO	Não
08	AQUISIÇÃO POR REVERSÃO	AQUI AQUISIÇÃO DE IMOBILIZADO	Não
09	OUTROS	AQUI AQUISIÇÃO DE IMOBILIZADO	Não
97	TRANSFERENCIA DE IMOBILIZADO EM CURSO	TRAN TRANSFERENCIAS DE IMOBILIZADO	Não
98	REINVENTARIACÃO	BEIN REINVENTARIACÃO	Não
99	OPERTA/DESCONTO	AQUI AQUISIÇÃO DE IMOBILIZADO	Não

ENTIDADE

ANSM

42.2.2.08 - Sinalização e trânsito

Período : 1800/01/01 a 2017/12/31

Data : 2018/04/16
 Ano : 2017
 Moeda : EUR
 Página : 1

135

IDENTIFICAÇÃO DOS BENS				AQUISIÇÃO		ATIVO IMOBILIZADO (Valores aquisição ou outro na falta daqueles)	VALORAÇÃO PATRIMONIAL		Valor Patrimonial Atualizado	REVALORAÇÕES E AMORTIZAÇÕES				Valor Patrimonial Líquido	ALTERAÇÕES/ABATES/TRANSFER.		
Cl.	Tipo	Bem	Nr. Inv.	Descrição	Tipo		Data	T.		Data	Valor	Tz.	T: A.		Do Período	Acumuladas	T.
301	04	99	505	PLACA 40X40	01	2008/03/24		VU	2015/01/01	94,38	12.50	100.00		94,38			
301	04	99	506	PLACA EM PVC EXPANDIDO 32X44 (PLANTA DE EMERGÊNCIA)	01	2008/03/14		VU	2015/01/01	17,34	12.50	100.00		17,34			
301	04	99	507	PLACA EM PVC EXPANDIDO 32X44 (PLANTA DE EMERGÊNCIA)	01	2008/03/14		VU	2015/01/01	17,35	12.50	100.00		17,35			
301	04	99	508	PLACA EM PVC EXPANDIDO 32X44 (PLANTA DE EMERGÊNCIA)	01	2008/03/14		VU	2015/01/01	17,34	12.50	100.00		17,34			
301	04	99	514	PLACAS IDENTIFICADORAS (7X9) EM VINIL (50 PLACAS) + LETRING	01	2008/03/28		VU	2015/01/01	273,46	12.50	100.00		273,46			
301	04	99	605	SINAL INDICATIVO CÍRICO	01	2009/01/19				116,69	12.50	12.50		116,69			
Total Geral ou a Transportar										536,56				536,56			

Tipos de Aquisição

Tipo	Descrição	Movimento	Inativo ?
> 01	AQUISIÇÃO POR COMPRA	AQUI AQUISIÇÃO DE IMOBILIZADO	Não
011	AQUISIÇÃO POR COMPRA EM ESTADO NOVO	AQUI AQUISIÇÃO DE IMOBILIZADO	Não
012	AQUISIÇÃO POR COMPRA EM ESTADO DE USO	AQUI AQUISIÇÃO DE IMOBILIZADO	Não
02	AQUISIÇÃO POR CESSÃO A TÍTULO DEFINITIVO	AQUI AQUISIÇÃO DE IMOBILIZADO	Não
03	AQUISIÇÃO POR TRANSFERÊNCIA, TROCA OU PERMUTA	AQUI AQUISIÇÃO DE IMOBILIZADO	Não
031	AQUISIÇÃO POR TRANSFERÊNCIA, TROCA OU PERMUTA-NOVO	AQUI AQUISIÇÃO DE IMOBILIZADO	Não
032	AQUISIÇÃO POR TRANSFERÊNCIA, TROCA OU PERMUTA-USO	AQUI AQUISIÇÃO DE IMOBILIZADO	Não
04	AQUISIÇÃO POR EXPROPRIAÇÃO	AQUI AQUISIÇÃO DE IMOBILIZADO	Não
05	AQ. POR DOAÇÃO, HERAN., LEGADO, OU PERDIDO A F. ESTAO	DOAC DOAÇÕES DE IMOBILIZADO	Não
06	AQUISIÇÃO POR DOAÇÃO EM CUMPRIMENTO	AQUI AQUISIÇÃO DE IMOBILIZADO	Não
07	LOCAÇÃO	AQUI AQUISIÇÃO DE IMOBILIZADO	Não
08	AQUISIÇÃO POR REVERSÃO	AQUI AQUISIÇÃO DE IMOBILIZADO	Não
09	OUTROS	AQUI AQUISIÇÃO DE IMOBILIZADO	Não
97	TRANSFERENCIA DE IMOBILIZADO EM CURSO	TRAN TRANSFERENCIAS DE IMOBILIZADO	Não
98	REINVENTARIADAÇÃO	REIN REINVENTARIADAÇÃO	Não
99	OPERTA/DESCONTO	AQUI AQUISIÇÃO DE IMOBILIZADO	Não

2.

MAPA ANEXO DEMONSTRAÇÕES FINANCEIRAS

ENTIDADE

AMTSH

42.2.2.10.1 - PARQUE EMPRESARIAL DE RECUPERAÇÃO DE MAT

Período : 1900/01/01 a 2017/12/31

Data : 2018/04/16

Ano : 2017

Moeda : EUR

Página : 1

138

IDENTIFICAÇÃO DOS BENS				AQUISIÇÃO		ATIVO IMOBILIZADO (Valores aquisição ou outro na falta daqueles)	VARIÇÃO PATRIMONIAL			Valor Patrimonial Atualizado	DEPRECIACÕES E AMORTIZAÇÕES				ALTERAÇÕES/ABATOS/TRANSFER. (Valor Bruto do abate)			
Cl.	Tipo	Bem	Nr. Inv.	Descrição	Tipo	Data	T.	Data	Valor		Tr. I	Tr. A.	Do Período	Acumulados	Valor Patrimonial Líquido	T.	Valor	Data
201	05	99	607	PARQUE EMPRESARIAL DE RECUPERAÇÃO DE MATERIAIS	01	2009/12/30	GR	2012/05/23	4.972,65	130.232,16	5,00	5,98	6.769,68	53.509,11	76.723,05			
Total Geral ou a Transportar						125.359,51			4.972,65	130.232,16			6.769,68	53.509,11	76.723,05			

Tipos de Aquisição

Tipo	Descrição	Movimento	Inativo ?
> 01	AQUISIÇÃO POR COMPRA	AQUI AQUISIÇÃO DE IMOBILIZADO	Não
011	AQUISIÇÃO POR COMPRA EM ESTADO NOVO	AQUI AQUISIÇÃO DE IMOBILIZADO	Não
012	AQUISIÇÃO POR COMPRA EM ESTADO DE USO	AQUI AQUISIÇÃO DE IMOBILIZADO	Não
02	AQUISIÇÃO POR CESSÃO A TÍTULO DEFINITIVO	AQUI AQUISIÇÃO DE IMOBILIZADO	Não
03	AQUISIÇÃO POR TRANSFERÊNCIA, TROCA OU PERMUTA	AQUI AQUISIÇÃO DE IMOBILIZADO	Não
031	AQUISIÇÃO POR TRANSFERÊNCIA, TROCA OU PERMUTA-NOVO	AQUI AQUISIÇÃO DE IMOBILIZADO	Não
032	AQUISIÇÃO POR TRANSFERÊNCIA, TROCA OU PERMUTA-USO	AQUI AQUISIÇÃO DE IMOBILIZADO	Não
04	AQUISIÇÃO POR EXPROPRIAÇÃO	AQUI AQUISIÇÃO DE IMOBILIZADO	Não
05	AQ. POR DOAÇÃO, HERAN., LEGADO, OU PERDIDO A F. ESTAD.	DOAC DOAÇÕES DE IMOBILIZADO	Não
06	AQUISIÇÃO POR DOAÇÃO EM CUMPRIMENTO	AQUI AQUISIÇÃO DE IMOBILIZADO	Não
07	LOCAÇÃO	AQUI AQUISIÇÃO DE IMOBILIZADO	Não
08	AQUISIÇÃO POR REVERSÃO	AQUI AQUISIÇÃO DE IMOBILIZADO	Não
09	OUTROS	AQUI AQUISIÇÃO DE IMOBILIZADO	Não
57	TRANSFERÊNCIA DE IMOBILIZADO EM CURSO	TRAM TRANSFERENCIAS DE IMOBILIZADO	Não
58	REINVENTARIÇÃO	REIN REINVENTARIÇÃO	Não
59	OPORTA/DESCUOTO	AQUI AQUISIÇÃO DE IMOBILIZADO	Não

[Handwritten signatures and initials]

MAPA ANEXO DEMONSTRAÇÕES FINANCEIRAS

ENTIDADE

AMSM

42.2.2.10.2 - ATERRO INTERMUNICIPAL DE OSSELA

Período : 1900/01/01 a 2017/12/31

Data : 2018/04/16
 Ano : 2017
 Moeda : EUR
 Página : 1

139

IDENTIFICAÇÃO DOS BENS				AQUISIÇÃO		ACTIVO IMOBILIZADO (Valores aquisição ou outro na falta daqueles)	VARIÇÃO PATRIMONIAL		Valor Patrimonial Atualizado	REVALORAÇÕES E AMORTIZAÇÕES				Valor Patrimonial Líquido	ALÍQUOTAS/ABATOS/TRANSFER.		
Cl.	Tipo	Bem	Nr. Inv.	Descrição	Tipo		Data	T.		Data	Valor	Tx. I	Tx. A.		Do Período	Acumuladas	T.
301	04	99	359	CONSTRUÇÃO CIVIL + PROJ. ASSESS. E DESPESAS ADMINISTRATIVAS - ATERRO INTERMUNICIPAL	01	1997/12/30	GR	1998/12/30	76.465,31					1.25			
301	04	99	359	CONSTRUÇÃO CIVIL + PROJ. ASSESS. E DESPESAS ADMINISTRATIVAS - ATERRO INTERMUNICIPAL			GR	1999/12/30	25.342,17								
301	04	99	359	CONSTRUÇÃO CIVIL + PROJ. ASSESS. E DESPESAS ADMINISTRATIVAS - ATERRO INTERMUNICIPAL			GR	2002/12/30	59.386,74								
301	04	99	359	CONSTRUÇÃO CIVIL + PROJ. ASSESS. E DESPESAS ADMINISTRATIVAS - ATERRO INTERMUNICIPAL			GR	2003/12/30	876,12								
301	04	99	359	CONSTRUÇÃO CIVIL + PROJ. ASSESS. E DESPESAS ADMINISTRATIVAS - ATERRO INTERMUNICIPAL			VO	2015/01/01									
301	04	99	359	CONSTRUÇÃO CIVIL + PROJ. ASSESS. E DESPESAS ADMINISTRATIVAS - ATERRO INTERMUNICIPAL			VO	2016/01/01	5.541.252,53			1.64	69.336,25	1.450.413,45	4.090.839,08		
Total Geral ou a transportar						5.379.182,19			162.070,34	5.541.252,53			69.336,25	1.450.413,45	4.090.839,08		

Tipos de aquisição

Tipo	Descrição	Movimento	Inativo ?
> 01	AQUISIÇÃO POR COMPRA	AQUI AQUISIÇÃO DE IMOBILIZADO	Não
011	AQUISIÇÃO POR COMPRA EM ESTADO NOVO	AQUI AQUISIÇÃO DE IMOBILIZADO	Não
012	AQUISIÇÃO POR COMPRA EM ESTADO DE USO	AQUI AQUISIÇÃO DE IMOBILIZADO	Não
02	AQUISIÇÃO POR CESSÃO A TÍTULO DEFINITIVO	AQUI AQUISIÇÃO DE IMOBILIZADO	Não
03	AQUISIÇÃO POR TRANSFERÊNCIA, TROCA OU PERMUTA	AQUI AQUISIÇÃO DE IMOBILIZADO	Não
031	AQUISIÇÃO POR TRANSFERÊNCIA, TROCA OU PERMUTA-NOVO	AQUI AQUISIÇÃO DE IMOBILIZADO	Não
032	AQUISIÇÃO POR TRANSFERÊNCIA, TROCA OU PERMUTA-USO	AQUI AQUISIÇÃO DE IMOBILIZADO	Não
04	AQUISIÇÃO POR ESPROPRIAÇÃO	AQUI AQUISIÇÃO DE IMOBILIZADO	Não
05	AQ. POR DOAÇÃO, HERAN., LEGADO, OU PERDIDO A F. ESTAO	DOAC DOAÇÕES DE IMOBILIZADO	Não
06	AQUISIÇÃO POR DAÇÃO EM CUMPRIMENTO	AQUI AQUISIÇÃO DE IMOBILIZADO	Não
07	LOCAÇÃO	AQUI AQUISIÇÃO DE IMOBILIZADO	Não
08	AQUISIÇÃO POR REVERSÃO	AQUI AQUISIÇÃO DE IMOBILIZADO	Não
09	OUTROS	AQUI AQUISIÇÃO DE IMOBILIZADO	Não
97	TRANSFERENCIA DE IMOBILIZADO EM CURSO	TRAN TRANSFERENCIAS DE IMOBILIZADO	Não
98	REINVENTARIACÃO	REIN REINVENTARIACÃO	Não
99	OPERTA/DESCENTO	AQUI AQUISIÇÃO DE IMOBILIZADO	Não

(Handwritten signature and initials)

MAPA ANEXO DEMONSTRAÇÕES FINANCEIRAS

ENTIDADE

MUNICÍPIO

42.2.2.12.1 - CENTRO DE RECOLHA / CAMEL INTERMUNICIPAL

Período : 1900/01/01 a 2017/12/31

Data : 2018/04/16

Ano : 2017

Moeda : EUR

Página : 1

140

IDENTIFICAÇÃO DOS BENS				AQUISIÇÃO		ATIVO IMOBILIZADO (Valores aquisição ou outro na falta daqueles)	VALORIZAÇÃO PATRIMONIAL		Valor Patrimonial Atualizado	DEPRECIACIONES E AMORTIZAÇÕES				Valor Patrimonial Líquido	ALIENAÇÕES/ABAND./TRANSFER.		
Cl.	Tipo	Bem	Nr. Inv.	Descrição	Tipo		Data	T.		Data	Valor	Tx. I	Tx. A.		Do Período	Acumulados	T.
301	04	99	411	"CONSTRUÇÃO DE CENTRO DE RECOLHA / CAMEL INTERMUNICIPAL DA AMTSM"	01	2008/01/30		GR 2008/01/30	2.362,50								
301	04	99	411	"CONSTRUÇÃO DE CENTRO DE RECOLHA / CAMEL INTERMUNICIPAL DA AMTSM"				GR 2008/03/31	4.410,00								
301	04	99	411	"CONSTRUÇÃO DE CENTRO DE RECOLHA / CAMEL INTERMUNICIPAL DA AMTSM"				GR 2008/05/30	1.940,74								
301	04	99	411	"CONSTRUÇÃO DE CENTRO DE RECOLHA / CAMEL INTERMUNICIPAL DA AMTSM"				GR 2012/04/04	378,94								
301	04	99	411	"CONSTRUÇÃO DE CENTRO DE RECOLHA / CAMEL INTERMUNICIPAL DA AMTSM"				GR 2014/06/09	6.943,38								
301	04	99	411	"CONSTRUÇÃO DE CENTRO DE RECOLHA / CAMEL INTERMUNICIPAL DA AMTSM"				GR 2016/04/27	1.717,39								
301	04	99	411	"CONSTRUÇÃO DE CENTRO DE RECOLHA / CAMEL INTERMUNICIPAL DA AMTSM"				GR 2016/04/29	1.200,00								
301	04	99	411	"CONSTRUÇÃO DE CENTRO DE RECOLHA / CAMEL INTERMUNICIPAL DA AMTSM"				GR 2016/05/23	126,66								
301	04	99	411	"CONSTRUÇÃO DE CENTRO DE RECOLHA / CAMEL INTERMUNICIPAL DA AMTSM"				GR 2016/06/20	1.288,89								
301	04	99	411	"CONSTRUÇÃO DE CENTRO DE RECOLHA / CAMEL INTERMUNICIPAL DA AMTSM"				GR 2016/07/15	1.400,00								
301	04	99	411	"CONSTRUÇÃO DE CENTRO DE RECOLHA / CAMEL INTERMUNICIPAL DA AMTSM"				GR 2016/10/14	1.290,94								
301	04	99	411	"CONSTRUÇÃO DE CENTRO DE RECOLHA / CAMEL INTERMUNICIPAL DA AMTSM"				GR 2017/07/26	1.660,50								
301	04	99	411	"CONSTRUÇÃO DE CENTRO DE RECOLHA / CAMEL INTERMUNICIPAL DA AMTSM"				VU 2015/01/01									
301	04	99	411	"CONSTRUÇÃO DE CENTRO DE RECOLHA / CAMEL INTERMUNICIPAL DA AMTSM"				VU 2016/01/01	488.410,59	0,77		24.308,87	236.427,01		251.983,58		
301	04	99	512	PLACA DE INAUGURACAO (50X40)	01	2008/03/28	379,94	VU 2015/01/01	379,94	12,50	100,00		379,94				
301	04	99	606	CONSERVACAO E REPARACAO INSTALACOES CIAMTSM - BENEFLICORIA		2009/01/20	2.580,00		2.580,00	5,00	5,00	129,00	1.096,50		1.483,50		
Total Geral ou a Transportar							466.750,69		24.619,94	491.370,53		24.437,87	237.503,45		253.467,08		

Tipos de Aquisição

Tipo	Descrição	Movimento	Inativo ?
> 01	AQUISIÇÃO POR COMPRA	AQUI AQUISIÇÃO DE IMOBILIZADO	Não
011	AQUISIÇÃO POR COMPRA EM ESTADO NOVO	AQUI AQUISIÇÃO DE IMOBILIZADO	Não
012	AQUISIÇÃO POR COMPRA EM ESTADO DE USO	AQUI AQUISIÇÃO DE IMOBILIZADO	Não
02	AQUISIÇÃO POR CESSÃO A TÍTULO DEFINITIVO	AQUI AQUISIÇÃO DE IMOBILIZADO	Não
03	AQUISIÇÃO POR TRANSFERÊNCIA, TROCA OU PERMUTA	AQUI AQUISIÇÃO DE IMOBILIZADO	Não
031	AQUISIÇÃO POR TRANSFERÊNCIA, TROCA OU PERMUTA-NOVO	AQUI AQUISIÇÃO DE IMOBILIZADO	Não
032	AQUISIÇÃO POR TRANSFERÊNCIA, TROCA OU PERMUTA-USO	AQUI AQUISIÇÃO DE IMOBILIZADO	Não
04	AQUISIÇÃO POR EXPEDIENTE	AQUI AQUISIÇÃO DE IMOBILIZADO	Não
05	AQ. POR DOAÇÃO, HERAN., LEGADO, OU PERDIDO A.F. ESTAO	DOAC DOAÇÕES DE IMOBILIZADO	Não
06	AQUISIÇÃO POR DOAÇÃO EM COMPLEMENTO	AQUI AQUISIÇÃO DE IMOBILIZADO	Não
07	LOCAÇÃO	AQUI AQUISIÇÃO DE IMOBILIZADO	Não
08	AQUISIÇÃO POR REVERSÃO	AQUI AQUISIÇÃO DE IMOBILIZADO	Não
09	OUTROS	AQUI AQUISIÇÃO DE IMOBILIZADO	Não
97	TRANSFERENCIA DE IMOBILIZADO EM CURSO	TRAN TRANSFERENCIAS DE IMOBILIZADO	Não
98	REINVENTARIACAO	REIN REINVENTARIACAO	Não
99	OPERTA/DESCONTO	AQUI AQUISIÇÃO DE IMOBILIZADO	Não

MAPA ANEXO DEMONSTRAÇÕES FINANCEIRAS

ENTIDADE

MTCM

42.3.2 - Outros Bens

Período : 1800/01/01 a 2017/12/31

Data : 2016/04/16

Ano : 2017

Moeda : EUR

Página : 1

749

IDENTIFICAÇÃO DOS BENS				AQUISIÇÃO		ATIVO IMOBILIZADO (Valores aquisição ou outro na falta daqueles)	VARIÇÃO PATRIMONIAL		Valor Patrimonial Atualizado	RETRAIÇÕES E AMORTIZAÇÕES				Valor Patrimonial Líquido	ALIENAÇÕES/ABATOS/TRANSFER.		
Cl.	Tipo	Bem	Nr. Inv.	Descrição	Tipo		Data	T.		Data	Valor	Tx. I	Tx. A		Do Período	Acumulados	T.
101	02	99	3	LICENÇAS 5 UNID MICROSTATION EXSTNO	01	1993/03/22			2.314,42	2.314,42	33.33	33.33		2.314,42			
101	02	99	13	SISTEMA JBC DE TOPOGRAFIA + LICENÇA	01	1994/12/31			1.446,50	1.446,50	33.33	33.33		1.446,50			
106	03	99	70	MÁQUINA FOTOGRAFICA DIGITAL OLYMPUS 1400 L	01	1998/12/17	VE	1999/07/13	10,47			14.28					
106	03	99	70	MÁQUINA FOTOGRAFICA DIGITAL OLYMPUS 1400 L			VE	2001/02/20	32,42	1.297,63		25.00		1.297,63			
101	02	99	72	SOFTWARE SUDREG	01	1998/06/29			507,79	507,79	33.33	33.33		507,79			
101	01	02	93	COMP. 166 MMX + MODEM	01	1998/01/29			1.361,09	1.361,09	25.00	25.00		1.361,09			
101	01	07	94	IMPRESSORA EPSON 600C	01	1998/01/29			255,63	255,63	25.00	25.00		255,63			
101	01	13	95	MONITOR 17" DIG. SWGA 1280X1024	01	1998/01/29			437,69	437,69	25.00	25.00		437,69			
101	02	03	96	SOFTWARE MS5 PORTUGUES: 33197-0EM-0028021-95734	01	1998/01/29			124,70	124,70	33.33	33.33		124,70			
101	02	03	87	SOFTWARE OFFICE 97 STANDARD - CD KEY:0401-0003506	01	1998/01/29			374,10	374,10	33.33	33.33		374,10			
101	01	02	88	COMP. 166 MMX + MODEM	01	1998/01/29			1.361,09	1.361,09	25.00	25.00		1.361,09			
101	01	07	89	IMPRESSORA EPSON 600 C	01	1998/01/29			255,63	255,63	25.00	25.00		255,63			
101	01	13	90	MONITOR 17" DIG. CGA 1280X1024	01	1998/01/29			437,69	437,69	25.00	25.00		437,69			
101	02	03	91	SOFTWARE MS5 PORTUGUES: 24897 - OEM - 0025061 63123	01	1998/01/29			124,70	124,70	33.33	33.33		124,70			
101	02	03	92	SOFTWARE OFFICE 97 STANDARD - CD KEY:0401-0005754	01	1998/01/29			374,10	374,10	33.33	33.33		374,10			
101	01	02	93	COMP. 166 MMX + MODEM	01	1998/01/29			1.361,09	1.361,09	25.00	25.00		1.361,09			
101	01	07	94	IMPRESSORA EPSON 600C	01	1998/01/29			255,63	255,63	25.00	25.00		255,63			
101	01	13	95	MONITOR 17" DIG. CGA 1280X1024	01	1998/01/29			437,69	437,69	25.00	25.00		437,69			
101	02	03	96	SOFTWARE MS5 PORTUGUES: 24896 - OEM - 0015366 - 45940	01	1998/01/29			124,70	124,70	33.33	33.33		124,70			
101	02	03	97	SOFTWARE OFFICE 97 STANDARD - CD KEY:0401-0003443	01	1998/01/29			374,10	374,10	33.33	33.33		374,10			
101	01	02	98	COMP. 166 MMX + MODEM	01	1998/01/29			1.361,09	1.361,09	25.00	25.00		1.361,09			
101	01	07	99	IMPRESSORA EPSON 600C	01	1998/01/29			255,63	255,63	25.00	25.00		255,63			
101	01	13	100	MONITOR 17" DIG. CGA 1280X1024	01	1998/01/29			437,69	437,69	25.00	25.00		437,69			
101	02	03	101	SOFTWARE MS5 PORTUGUES: 24896 - OEM - 0015366 - 45941	01	1998/01/29			124,70	124,70	33.33	33.33		124,70			
101	02	03	102	SOFTWARE OFFICE 97 STANDARD - CD KEY:0401-0025106	01	1998/01/29			374,10	374,10	33.33	33.33		374,10			
101	01	02	103	COMP. P233MX + IOMEGA + MODEM + PLACA REDE	01	1998/01/29			1.567,30	1.567,30	25.00	25.00		1.567,30			
101	01	13	104	MONITOR 17" DIG. SWGA 1280X1024	01	1998/01/29			437,69	437,69	25.00	25.00		437,69			
101	02	03	105	SOFTWARE WMT 4.0 C/ 5 LICENÇAS + HELP 4.0	01	1998/01/29			1.824,53	1.824,53	33.33	33.33		1.824,53			
101	01	07	106	IMPRESSORA EPSON 600C	01	1998/01/29			255,63	255,63	25.00	25.00		255,63			
107	01	20	107	MESA 120X80X72 TAMPO SIMT. ERZ	01	1998/04/01			267,58	267,58	12.50	12.50		267,58			
107	01	20	108	MESA 120X80X72 TAMPO SIMT. ERZ	01	1998/04/01			267,58	267,58	12.50	12.50		267,58			
107	01	20	109	MESA 120X80X72 TAMPO SIMT. ERZ	01	1998/04/01			267,58	267,58	12.50	12.50		267,58			
107	01	20	110	MESA 120X80X72 TAMPO SIMT. ERZ	01	1998/04/01			267,58	267,58	12.50	12.50		267,58			
107	01	20	111	MESA 120X80X72 TAMPO SIMT. ERZ	01	1998/04/01			267,58	267,58	12.50	12.50		267,58			
107	01	20	112	MESA 120X80X72 TAMPO SIMT. ERZ	01	1998/04/01			267,58	267,58	12.50	12.50		267,58			
107	01	20	113	MESA 120X80X72 TAMPO SIMT. ERZ	01	1998/04/01			267,58	267,58	12.50	12.50		267,58			
107	01	20	114	MESA 120X80X72 TAMPO SIMT. ERZ	01	1998/04/01			267,58	267,58	12.50	12.50		267,58			
107	01	20	115	MESA 120X80X72 TAMPO SIMT. ERZ	01	1998/04/01			267,58	267,58	12.50	12.50		267,58			
107	01	20	116	MESA 120X80X72 TAMPO SIMT. ERZ	01	1998/04/01			267,58	267,58	12.50	12.50		267,58			
107	01	20	117	MESA 120X80X72 TAMPO SIMT. ERZ	01	1998/04/01			267,58	267,58	12.50	12.50		267,58			
107	01	20	118	MESA 120X80X72 TAMPO SIMT. ERZ	01	1998/04/01			267,58	267,58	12.50	12.50		267,58			
107	01	20	119	MESA 80X80 TAMPO VER. SIMT. ERZ	01	1998/04/01			238,08	238,08	12.50	12.50		238,08			
107	01	20	120	MESA 80X80 TAMPO VER. SIMT. ERZ	01	1998/04/01			238,08	238,08	12.50	12.50		238,08			
107	01	20	121	MESA 80X80 TAMPO VER. SIMT. ERZ	01	1998/04/01			238,08	238,08	12.50	12.50		238,08			
Total Geral ou a Transportar						23.746,64			42,99	23.789,53				23.789,53			

Handwritten signature or mark

140

1

[Handwritten signature]
 M. R.
 J.

IDENTIFICAÇÃO DOS BENS				AQUISIÇÃO		ATIVO IMOBILIZADO (Valores aquisição ou outro na falta dequeses)	VARIÇÃO PATRIMONIAL		Valor Patrimonial Atualizado	REVALORAÇÕES E DEDIKAÇÕES				Valor Patrimonial Líquido	ALTERAÇÕES/ABATES/TRANSFER.		
Cl.	Tipo	Bem	Nr. Inv.	Descrição	Tipo		Data	T.		Data	Valor	Tz. I	Tz. A.		Do Período	Acumulados	T.
107	01	20	122	MESA BOSSO TAMPO VER. SIMT. ERZ	01	1998/04/01			238,08	12.50	12.50						
107	01	20	123	MESA BOSSO TAMPO VER. SIMT. ERZ	01	1998/04/01			238,08	12.50	12.50						
107	01	20	124	MESA BOSSO TAMPO VER. SIMT. ERZ	01	1998/04/01			238,08	12.50	12.50						
107	01	26	125	EXPOSITOR TOP - SHOP C/ 189267	01	1998/04/01			1.367,51	12.50	12.50						
107	01	26	126	EXPOSITOR TOP - SHOP C/ 189267	01	1998/04/01			1.367,51	12.50	12.50						
107	01	26	127	EXPOSITOR TOP - SHOP C/ 189267	01	1998/04/01			1.367,51	12.50	12.50						
107	01	26	128	EXPOSITOR TOP - SHOP C/ 189267	01	1998/04/01			1.367,51	12.50	12.50						
107	01	26	129	EXPOSITOR TOP - SHOP C/ 189267	01	1998/04/01			1.367,51	12.50	12.50						
107	01	26	130	EXPOSITOR TOP - SHOP C/ 189267	01	1998/04/01			1.367,51	12.50	12.50						
107	01	26	131	EXPOSITOR™ 22.JORNAL22REV ERZ	01	1998/04/01			745,31	12.50	12.50						
107	01	26	132	EXPOSITOR™ 22.JORNAL22REV ERZ	01	1998/04/01			745,31	12.50	12.50						
107	01	26	133	EXPOSITOR™ 22.JORNAL22REV ERZ	01	1998/04/01			745,31	12.50	12.50						
107	01	26	134	EXPOSITOR™ 22.JORNAL22REV ERZ	01	1998/04/01			745,31	12.50	12.50						
107	01	26	135	EXPOSITOR™ 22.JORNAL22REV ERZ	01	1998/04/01			745,31	12.50	12.50						
107	01	26	136	EXPOSITOR™ 22.JORNAL22REV ERZ	01	1998/04/01			745,31	12.50	12.50						
107	01	07	137	CADEIRA FAIA MOLDADA ARNE JACOBSEN	01	1998/04/01			79,37	12.50	12.50						
107	01	07	138	CADEIRA FAIA MOLDADA ARNE JACOBSEN	01	1998/04/01			79,37	12.50	12.50						
107	01	07	139	CADEIRA FAIA MOLDADA ARNE JACOBSEN	01	1998/04/01			79,37	12.50	12.50						
107	01	07	140	CADEIRA FAIA MOLDADA ARNE JACOBSEN	01	1998/04/01			79,37	12.50	12.50						
107	01	07	141	CADEIRA FAIA MOLDADA ARNE JACOBSEN	01	1998/04/01			79,37	12.50	12.50						
107	01	07	142	CADEIRA FAIA MOLDADA ARNE JACOBSEN	01	1998/04/01			79,37	12.50	12.50						
107	01	07	143	CADEIRA FAIA MOLDADA ARNE JACOBSEN	01	1998/04/01			79,37	12.50	12.50						
107	01	07	144	CADEIRA FAIA MOLDADA ARNE JACOBSEN	01	1998/04/01			79,37	12.50	12.50						
107	01	07	145	CADEIRA FAIA MOLDADA ARNE JACOBSEN	01	1998/04/01			79,37	12.50	12.50						
107	01	07	146	CADEIRA FAIA MOLDADA ARNE JACOBSEN	01	1998/04/01			79,37	12.50	12.50						
107	01	07	147	CADEIRA FAIA MOLDADA ARNE JACOBSEN	01	1998/04/01			79,37	12.50	12.50						
107	01	07	148	CADEIRA FAIA MOLDADA ARNE JACOBSEN	01	1998/04/01			79,37	12.50	12.50						
107	01	07	149	CADEIRA FAIA MOLDADA ARNE JACOBSEN	01	1998/04/01			79,37	12.50	12.50						
107	01	07	150	CADEIRA FAIA MOLDADA ARNE JACOBSEN	01	1998/04/01			79,37	12.50	12.50						
107	01	07	151	CADEIRA FAIA MOLDADA ARNE JACOBSEN	01	1998/04/01			79,37	12.50	12.50						
107	01	07	152	CADEIRA FAIA MOLDADA ARNE JACOBSEN	01	1998/04/01			79,37	12.50	12.50						
107	01	07	153	CADEIRA FAIA MOLDADA ARNE JACOBSEN	01	1998/04/01			79,37	12.50	12.50						
107	01	07	154	CADEIRA FAIA MOLDADA ARNE JACOBSEN	01	1998/04/01			79,37	12.50	12.50						
107	01	07	155	CADEIRA FAIA MOLDADA ARNE JACOBSEN	01	1998/04/01			79,37	12.50	12.50						
107	01	07	156	CADEIRA FAIA MOLDADA ARNE JACOBSEN	01	1998/04/01			79,37	12.50	12.50						
107	01	07	157	CADEIRA FAIA MOLDADA ARNE JACOBSEN	01	1998/04/01			79,37	12.50	12.50						
107	01	07	158	CADEIRA FAIA MOLDADA ARNE JACOBSEN	01	1998/04/01			79,37	12.50	12.50						
107	01	07	159	CADEIRA FAIA MOLDADA ARNE JACOBSEN	01	1998/04/01			79,37	12.50	12.50						
107	01	07	160	CADEIRA FAIA MOLDADA ARNE JACOBSEN	01	1998/04/01			79,37	12.50	12.50						
107	01	07	161	CADEIRA FAIA MOLDADA ARNE JACOBSEN	01	1998/04/01			79,37	12.50	12.50						
107	01	07	162	CADEIRA FAIA MOLDADA ARNE JACOBSEN	01	1998/04/01			79,37	12.50	12.50						
107	01	07	163	CADEIRA FAIA MOLDADA ARNE JACOBSEN	01	1998/04/01			79,37	12.50	12.50						
107	01	07	164	CADEIRA FAIA MOLDADA ARNE JACOBSEN	01	1998/04/01			79,37	12.50	12.50						
107	01	07	165	CADEIRA FAIA MOLDADA ARNE JACOBSEN	01	1998/04/01			79,37	12.50	12.50						
107	01	07	166	CADEIRA FAIA MOLDADA ARNE JACOBSEN	01	1998/04/01			79,37	12.50	12.50						
107	01	07	167	CADEIRA FAIA MOLDADA ARNE JACOBSEN	01	1998/04/01			79,37	12.50	12.50						
107	01	07	168	CADEIRA FAIA MOLDADA ARNE JACOBSEN	01	1998/04/01			79,36	12.50	12.50						
107	01	07	169	CADEIRA FAIA MOLDADA ARNE JACOBSEN	01	1998/04/01			79,36	12.50	12.50						
107	01	07	170	CADEIRA FAIA MOLDADA ARNE JACOBSEN	01	1998/04/01			79,37	12.50	12.50						
107	01	07	171	CADEIRA FAIA MOLDADA ARNE JACOBSEN	01	1998/04/01			79,37	12.50	12.50						
107	01	07	172	CADEIRA FAIA MOLDADA ARNE JACOBSEN	01	1998/04/01			79,37	12.50	12.50						
107	01	07	173	CADEIRA FAIA MOLDADA ARNE JACOBSEN	01	1998/04/01			79,37	12.50	12.50						
107	01	07	174	CADEIRA FAIA MOLDADA ARNE JACOBSEN	01	1998/04/01			79,37	12.50	12.50						
107	01	07	175	CADEIRA FAIA MOLDADA ARNE JACOBSEN	01	1998/04/01			79,37	12.50	12.50						
107	01	07	176	CADEIRA FAIA MOLDADA ARNE JACOBSEN	01	1998/04/01			79,37	12.50	12.50						
107	01	07	177	CADEIRA FAIA MOLDADA ARNE JACOBSEN	01	1998/04/01			79,37	12.50	12.50						
Total Geral ou a Transportar						40.391,95			42,89	40.434,84				40.434,84			

143

2

[Handwritten signature]
[Handwritten initials]

IDENTIFICAÇÃO DOS BENS				AQUISIÇÃO		ATIVO IMOBILIZADO (Valores aquisição ou outro na falta depeques)	VALIAÇÃO PATRIMONIAL		Valor Patrimonial Atualizado	DEPRECIACIONES E AMORTIZACIONES				Valor Patrimonial Líquido	ALIENACIONES/ABATES/TRANSFER.			
Cl.	Grupo	Item	Nr. Inv.	Descrição	Tipo		Data	T.		Data	Valor	Tx. I	Tx. A.		Do Período	Acumulados	f.	Valor
107	01	07	179	CADEIRA FAIXA MOLDADA ARNE JACOBSEN	01	1998/04/01			79,37	79,37	12.50	12.50						79,37
107	01	07	179	CADEIRA FAIXA MOLDADA ARNE JACOBSEN	01	1998/04/01			79,37	79,37	12.50	12.50						79,37
107	01	07	180	CADEIRA FAIXA MOLDADA ARNE JACOBSEN	01	1998/04/01			79,37	79,37	12.50	12.50						79,37
107	01	07	181	CADEIRA FAIXA MOLDADA ARNE JACOBSEN	01	1998/04/01			79,37	79,37	12.50	12.50						79,37
107	01	07	182	CADEIRA FAIXA MOLDADA ARNE JACOBSEN	01	1998/04/01			79,37	79,37	12.50	12.50						79,37
107	01	07	183	CADEIRA FAIXA MOLDADA ARNE JACOBSEN	01	1998/04/01			79,37	79,37	12.50	12.50						79,37
107	01	07	184	CADEIRA FAIXA MOLDADA ARNE JACOBSEN	01	1998/04/01			79,37	79,37	12.50	12.50						79,37
107	01	07	185	CADEIRA FAIXA MOLDADA ARNE JACOBSEN	01	1998/04/01			79,37	79,37	12.50	12.50						79,37
107	01	07	186	CADEIRA FAIXA MOLDADA ARNE JACOBSEN	01	1998/04/01			79,37	79,37	12.50	12.50						79,37
107	01	07	187	CADEIRA FAIXA MOLDADA ARNE JACOBSEN	01	1998/04/01			79,37	79,37	12.50	12.50						79,37
107	01	07	188	CADEIRA FAIXA MOLDADA ARNE JACOBSEN	01	1998/04/01			79,37	79,37	12.50	12.50						79,37
107	01	07	189	CADEIRA FAIXA MOLDADA ARNE JACOBSEN	01	1998/04/01			79,37	79,37	12.50	12.50						79,37
107	01	07	190	CADEIRA FAIXA MOLDADA ARNE JACOBSEN	01	1998/04/01			79,37	79,37	12.50	12.50						79,37
107	01	20	191	MESA METÁLICA TAMPO CHAPA ACO C/ 55	01	1998/04/01			59,88	59,88	12.50	12.50						59,88
107	01	20	192	MESA METÁLICA TAMPO CHAPA ACO C/ 55	01	1998/04/01			59,88	59,88	12.50	12.50						59,88
107	01	20	193	MESA METÁLICA TAMPO CHAPA ACO C/ 55	01	1998/04/01			59,88	59,88	12.50	12.50						59,88
107	01	20	194	MESA METÁLICA TAMPO CHAPA ACO C/ 55	01	1998/04/01			59,88	59,88	12.50	12.50						59,88
107	01	20	195	MESA METÁLICA TAMPO CHAPA ACO C/ 55	01	1998/04/01			59,88	59,88	12.50	12.50						59,88
107	01	20	196	MESA METÁLICA TAMPO CHAPA ACO C/ 55	01	1998/04/01			59,88	59,88	12.50	12.50						59,88
107	01	20	197	MESA METÁLICA TAMPO CHAPA ACO C/ 55	01	1998/04/01			59,88	59,88	12.50	12.50						59,88
107	01	20	198	MESA METÁLICA TAMPO CHAPA ACO C/ 55	01	1998/04/01			59,88	59,88	12.50	12.50						59,88
107	01	20	199	MESA METÁLICA TAMPO CHAPA ACO C/ 55	01	1998/04/01			59,88	59,88	12.50	12.50						59,88
107	01	20	200	MESA METÁLICA TAMPO CHAPA ACO C/ 55	01	1998/04/01			59,88	59,88	12.50	12.50						59,88
107	01	20	201	MESA METÁLICA TAMPO CHAPA ACO C/ 55	01	1998/04/01			59,88	59,88	12.50	12.50						59,88
107	01	20	202	MESA METÁLICA TAMPO CHAPA ACO C/ 55	01	1998/04/01			59,88	59,88	12.50	12.50						59,88
107	01	20	203	MESA METÁLICA TAMPO CHAPA ACO C/ 55	01	1998/04/01			59,88	59,88	12.50	12.50						59,88
107	01	20	204	MESA METÁLICA TAMPO CHAPA ACO C/ 55	01	1998/04/01			59,88	59,88	12.50	12.50						59,88
107	01	20	205	MESA METÁLICA TAMPO CHAPA ACO C/ 55	01	1998/04/01			59,88	59,88	12.50	12.50						59,88
107	01	20	206	MESA METÁLICA TAMPO CHAPA ACO C/ 55	01	1998/04/01			59,88	59,88	12.50	12.50						59,88
107	01	20	207	MESA METÁLICA TAMPO CHAPA ACO C/ 55	01	1998/04/01			59,88	59,88	12.50	12.50						59,88
107	01	20	208	MESA METÁLICA TAMPO CHAPA ACO C/ 55	01	1998/04/01			59,88	59,88	12.50	12.50						59,88
107	01	20	209	MESA METÁLICA TAMPO CHAPA ACO C/ 55	01	1998/04/01			59,88	59,88	12.50	12.50						59,88
107	01	20	210	MESA METÁLICA TAMPO CHAPA ACO C/ 55	01	1998/04/01			59,88	59,88	12.50	12.50						59,88
107	01	20	211	MESA METÁLICA TAMPO CHAPA ACO C/ 55	01	1998/04/01			59,88	59,88	12.50	12.50						59,88
107	01	20	212	MESA METÁLICA TAMPO CHAPA ACO C/ 55	01	1998/04/01			59,88	59,88	12.50	12.50						59,88
107	01	20	213	MESA METÁLICA TAMPO CHAPA ACO C/ 55	01	1998/04/01			59,88	59,88	12.50	12.50						59,88
107	01	20	214	MESA METÁLICA TAMPO CHAPA ACO C/ 55	01	1998/04/01			59,88	59,88	12.50	12.50						59,88
107	01	07	215	CADEIRA EM CHAPA ACO C/ BRACOS GI	01	1998/04/01			63,61	63,61	12.50	12.50						63,61
107	01	07	216	CADEIRA EM CHAPA ACO C/ BRACOS GI	01	1998/04/01			63,61	63,61	12.50	12.50						63,61
107	01	07	217	CADEIRA EM CHAPA ACO C/ BRACOS GI	01	1998/04/01			63,61	63,61	12.50	12.50						63,61
107	01	07	218	CADEIRA EM CHAPA ACO C/ BRACOS GI	01	1998/04/01			63,61	63,61	12.50	12.50						63,61
107	01	07	219	CADEIRA EM CHAPA ACO C/ BRACOS GI	01	1998/04/01			63,61	63,61	12.50	12.50						63,61
107	01	07	220	CADEIRA EM CHAPA ACO C/ BRACOS GI	01	1998/04/01			63,61	63,61	12.50	12.50						63,61
107	01	07	221	CADEIRA EM CHAPA ACO C/ BRACOS GI	01	1998/04/01			63,61	63,61	12.50	12.50						63,61
107	01	07	222	CADEIRA EM CHAPA ACO C/ BRACOS GI	01	1998/04/01			63,61	63,61	12.50	12.50						63,61
107	01	07	223	CADEIRA EM CHAPA ACO C/ BRACOS GI	01	1998/04/01			63,61	63,61	12.50	12.50						63,61
107	01	07	224	CADEIRA EM CHAPA ACO C/ BRACOS GI	01	1998/04/01			63,61	63,61	12.50	12.50						63,61
107	01	07	225	CADEIRA EM CHAPA ACO C/ BRACOS GI	01	1998/04/01			63,61	63,61	12.50	12.50						63,61
107	01	07	226	CADEIRA EM CHAPA ACO C/ BRACOS GI	01	1998/04/01			63,61	63,61	12.50	12.50						63,61
107	01	07	227	CADEIRA EM CHAPA ACO C/ BRACOS GI	01	1998/04/01			63,61	63,61	12.50	12.50						63,61
107	01	07	228	CADEIRA EM CHAPA ACO C/ BRACOS GI	01	1998/04/01			63,61	63,61	12.50	12.50						63,61
107	01	07	229	CADEIRA EM CHAPA ACO C/ BRACOS GI	01	1998/04/01			63,61	63,61	12.50	12.50						63,61
107	01	07	230	CADEIRA EM CHAPA ACO C/ BRACOS GI	01	1998/04/01			63,61	63,61	12.50	12.50						63,61
107	01	07	231	CADEIRA EM CHAPA ACO C/ BRACOS GI	01	1998/04/01			63,61	63,61	12.50	12.50						63,61
107	01	07	232	CADEIRA EM CHAPA ACO C/ BRACOS GI	01	1998/04/01			63,61	63,61	12.50	12.50						63,61
107	01	07	233	CADEIRA EM CHAPA ACO C/ BRACOS GI	01	1998/04/01			63,61	63,61	12.50	12.50						63,61
Total Geral ou a Transportar						44.069,47			42,89	44.112,36				44.112,36				

MAPA ANEXO DEMONSTRAÇÕES FINANCEIRAS

ENTIDADE

AMSM

42.3.2 - Outros Bens

Período : 1900/01/01 a 2017/12/31

Data : 2018/04/16

Ano : 2017

Moeda : EUR

Página : 4

144

IDENTIFICAÇÃO DOS BENS				AQUISIÇÃO		ACTIVO IMOBILIZADO (Valores aquisição ou outro na falta daqueles)	VARIAÇÃO PATRIMONIAL		Valor Patrimonial Atualizado	REPERTEIÇÕES E AMORTIZAÇÕES				Valor Patrimonial Líquido	ALTERAÇÕES/ABATES/TRANSFER.		
Cl.	Tipo	Ben	Nr. Inv.	Descrição	Tipo		Data	T.		Data	Valor	Tz. I	Tz. A.		Do Período	Acumulados	T.
107	01	07	234	CADEIRA EM CHAPA ACO C/ BRACOS GI	01	1998/04/01			63,61	63,61	12.50	12.50					
107	01	07	235	CADEIRA EM CHAPA ACO C/ BRACOS GI	01	1998/04/01			63,61	63,61	12.50	12.50					
107	01	07	236	CADEIRA EM CHAPA ACO C/ BRACOS GI	01	1998/04/01			63,61	63,61	12.50	12.50					
107	01	07	237	CADEIRA EM CHAPA ACO C/ BRACOS GI	01	1998/04/01			63,61	63,61	12.50	12.50					
107	01	07	238	CADEIRA EM CHAPA ACO C/ BRACOS GI	01	1998/04/01			63,61	63,61	12.50	12.50					
107	01	07	239	CADEIRA EM CHAPA ACO C/ BRACOS GI	01	1998/04/01			63,61	63,61	12.50	12.50					
107	01	07	240	CADEIRA EM CHAPA ACO C/ BRACOS GI	01	1998/04/01			63,61	63,61	12.50	12.50					
107	01	07	241	CADEIRA EM CHAPA ACO C/ BRACOS GI	01	1998/04/01			63,61	63,61	12.50	12.50					
107	01	07	242	CADEIRA EM CHAPA ACO C/ BRACOS GI	01	1998/04/01			63,61	63,61	12.50	12.50					
107	01	07	243	CADEIRA EM CHAPA ACO C/ BRACOS GI	01	1998/04/01			63,61	63,61	12.50	12.50					
107	01	07	244	CADEIRA EM CHAPA ACO C/ BRACOS GI	01	1998/04/01			63,61	63,61	12.50	12.50					
107	01	07	245	CADEIRA EM CHAPA ACO C/ BRACOS GI	01	1998/04/01			63,61	63,61	12.50	12.50					
107	01	07	246	CADEIRA EM CHAPA ACO C/ BRACOS GI	01	1998/04/01			63,61	63,61	12.50	12.50					
107	01	07	247	CADEIRA EM CHAPA ACO C/ BRACOS GI	01	1998/04/01			63,61	63,61	12.50	12.50					
107	01	07	248	CADEIRA EM CHAPA ACO C/ BRACOS GI	01	1998/04/01			63,61	63,61	12.50	12.50					
107	01	07	249	CADEIRA EM CHAPA ACO C/ BRACOS GI	01	1998/04/01			63,61	63,61	12.50	12.50					
107	01	07	250	CADEIRA EM CHAPA ACO C/ BRACOS GI	01	1998/04/01			63,61	63,61	12.50	12.50					
107	01	07	251	CADEIRA EM CHAPA ACO C/ BRACOS GI	01	1998/04/01			63,61	63,61	12.50	12.50					
107	01	07	252	CADEIRA EM CHAPA ACO C/ BRACOS GI	01	1998/04/01			63,61	63,61	12.50	12.50					
107	01	07	253	CADEIRA EM CHAPA ACO C/ BRACOS GI	01	1998/04/01			63,61	63,61	12.50	12.50					
107	01	07	254	CADEIRA EM CHAPA ACO C/ BRACOS GI	01	1998/04/01			63,61	63,61	12.50	12.50					
107	01	07	255	CADEIRA EM CHAPA ACO C/ BRACOS GI	01	1998/04/01			63,61	63,61	12.50	12.50					
107	01	07	256	CADEIRA EM CHAPA ACO C/ BRACOS GI	01	1998/04/01			63,61	63,61	12.50	12.50					
107	01	07	257	CADEIRA EM CHAPA ACO C/ BRACOS GI	01	1998/04/01			63,61	63,61	12.50	12.50					
107	01	07	258	CADEIRA EM CHAPA ACO C/ BRACOS GI	01	1998/04/01			63,61	63,61	12.50	12.50					
107	01	07	259	CADEIRA EM CHAPA ACO C/ BRACOS GI	01	1998/04/01			63,61	63,61	12.50	12.50					
107	01	07	260	CADEIRA EM CHAPA ACO C/ BRACOS GI	01	1998/04/01			63,61	63,61	12.50	12.50					
107	01	07	261	CADEIRA EM CHAPA ACO C/ BRACOS GI	01	1998/04/01			63,61	63,61	12.50	12.50					
107	01	07	262	CADEIRA EM CHAPA ACO C/ BRACOS GI	01	1998/04/01			63,61	63,61	12.50	12.50					
107	01	07	263	CADEIRA EM CHAPA ACO C/ BRACOS GI	01	1998/04/01			63,61	63,61	12.50	12.50					
107	01	07	264	CADEIRA EM CHAPA ACO C/ BRACOS GI	01	1998/04/01			63,61	63,61	12.50	12.50					
107	01	07	265	CADEIRA EM CHAPA ACO C/ BRACOS GI	01	1998/04/01			63,61	63,61	12.50	12.50					
107	01	07	266	CADEIRA EM CHAPA ACO C/ BRACOS GI	01	1998/04/01			63,61	63,61	12.50	12.50					
107	01	07	267	CADEIRA EM CHAPA ACO C/ BRACOS GI	01	1998/04/01			63,61	63,61	12.50	12.50					
107	01	07	268	CADEIRA EM CHAPA ACO C/ BRACOS GI	01	1998/04/01			63,61	63,61	12.50	12.50					
107	01	07	269	CADEIRA EM CHAPA ACO C/ BRACOS GI	01	1998/04/01			63,61	63,61	12.50	12.50					
107	02	07	270	CADEIRA EM CHAPA ACO C/ BRACOS GI	01	1998/04/01			63,61	63,61	12.50	12.50					
107	01	07	271	CADEIRA EM CHAPA ACO C/ BRACOS GI	01	1998/04/01			63,61	63,61	12.50	12.50					
107	01	07	272	CADEIRA EM CHAPA ACO C/ BRACOS GI	01	1998/04/01			63,61	63,61	12.50	12.50					
107	01	07	273	CADEIRA EM CHAPA ACO C/ BRACOS GI	01	1998/04/01			63,61	63,61	12.50	12.50					
107	01	07	274	CADEIRA EM CHAPA ACO C/ BRACOS GI	01	1998/04/01			63,61	63,61	12.50	12.50					
107	01	07	275	CADEIRA EM CHAPA ACO C/ BRACOS GI	01	1998/04/01			63,61	63,61	12.50	12.50					
107	01	07	276	CADEIRA EM CHAPA ACO C/ BRACOS GI	01	1998/04/01			63,61	63,61	12.50	12.50					
107	01	07	277	CADEIRA EM CHAPA ACO C/ BRACOS GI	01	1998/04/01			63,61	63,61	12.50	12.50					
107	01	07	278	CADEIRA EM CHAPA ACO C/ BRACOS GI	01	1998/04/01			63,61	63,61	12.50	12.50					
107	01	07	279	CADEIRA EM CHAPA ACO C/ BRACOS GI	01	1998/04/01			63,61	63,61	12.50	12.50					
107	01	07	280	CADEIRA EM CHAPA ACO C/ BRACOS GI	01	1998/04/01			63,61	63,61	12.50	12.50					
107	01	07	281	CADEIRA EM CHAPA ACO C/ BRACOS GI	01	1998/04/01			63,61	63,61	12.50	12.50					
107	01	07	282	CADEIRA EM CHAPA ACO C/ BRACOS GI	01	1998/04/01			63,61	63,61	12.50	12.50					
107	01	07	283	CADEIRA EM CHAPA ACO C/ BRACOS GI	01	1998/04/01			63,61	63,61	12.50	12.50					
107	01	07	284	CADEIRA EM CHAPA ACO C/ BRACOS GI	01	1998/04/01			63,61	63,61	12.50	12.50					
107	01	07	285	CADEIRA EM CHAPA ACO C/ BRACOS GI	01	1998/04/01			63,61	63,61	12.50	12.50					
107	01	07	286	CADEIRA EM CHAPA ACO C/ BRACOS GI	01	1998/04/01			63,61	63,61	12.50	12.50					
101	02	04	287	SOFTWARE DOCBASE	01	1998/08/13			8.753,90	8.753,90	33.33	33.33			8.753,90		
101	02	04	288	LICENÇA SOFTWARE BILLIONER	01	1998/07/23			1.750,78	1.750,78	33.33	33.33			1.750,78		
106	03	17	297	VÍDEOGRAVADOR SONY SLWE730MP	01	1999/02/10			339,23	339,23	14.28	14.28			339,23		
Total Geral ou a Transportar									58.284,71	42,89	58.327,60			58.327,60			

Handwritten signatures and initials: MA, h, and a large stylized signature.

IDENTIFICAÇÃO DOS BENS				AQUISIÇÃO		ACTIVO IMOBILIZADO (Valores aquisição ou outro na falta daqueles)	VALORAÇÃO PATRIMONIAL		Valor Patrimonial Atualizado	RETRIBUIÇÕES E AMORTIZAÇÕES				Valor Patrimonial Líquido	ALTERAÇÕES/ABATOS/TRANSFER.	
Cl.	Tipo/Bem	Nr. Inv.	Descrição	Tipo	Data		T.	Data		Valor	Tz. I	Tz. A.	Do Período		Acumuladas	T.
106	03	17	298	VÍDEOGRAVADOR SONY SWEET30MP	01	1999/02/10			339,23	14.28	14.28		339,23			
106	03	99	299	CÂMERA DE VÍDEO SONY CCD - TRS11E	01	1999/02/10			573,57	14.28	14.28		573,57			
106	03	99	300	CÂMERA DE VÍDEO SONY CCD - TRS11E	01	1999/02/10			573,57	14.28	14.28		573,57			
106	03	99	301	MÁQUINA FOTOGRAFICA DIGITAL SONY + ESTOJO HQ. FOTOGRAFICA	01	1999/02/10			669,39	14.28	14.28		669,39			
101	01	10	302	COMPUTADOR PORTATIL COMPAQ AMADA M3000 + CD MOBILE EXPANSION COMPAQ M3000 + SACO TRANSPORTE	01	1999/12/30			3.033,22	25.00	25.00		3.033,22			
101	01	18	303	DATA SHOW COMPAQ MP 1600	01	1999/12/30			4.768,95	25.00	25.00		4.768,95			
107	01	99	305	QUISQUE "ESPLANDA DO LIVRO"	01	1999/01/05			24.744,36	12.50	12.50		24.744,36			
107	01	99	306	QUISQUE "ESPLANDA DO LIVRO"	01	1999/01/05			24.744,36	12.50	12.50		24.744,36			
107	01	99	307	QUISQUE "ESPLANDA DO LIVRO"	01	1999/01/05			24.744,36	12.50	12.50		24.744,36			
107	01	99	308	QUISQUE "ESPLANDA DO LIVRO"	01	1999/01/05			24.744,36	12.50	12.50		24.744,36			
107	01	99	309	QUISQUE "ESPLANDA DO LIVRO"	01	1999/01/05			24.744,36	12.50	12.50		24.744,36			
107	01	99	310	QUISQUE "ESPLANDA DO LIVRO"	01	1999/01/05			24.744,36	12.50	12.50		24.744,36			
106	03	08	321	CASSETES VIDEO	01	2000/02/15			2.181,00	25.00	25.00		2.181,00			
106	03	08	322	CASSETES VIDEO	01	2000/02/15			2.181,00	25.00	25.00		2.181,00			
106	03	08	323	CASSETES VIDEO	01	2000/02/15			2.181,00	25.00	25.00		2.181,00			
106	03	08	324	CASSETES VIDEO	01	2000/02/15			2.181,00	25.00	25.00		2.181,00			
106	03	08	325	CASSETES VIDEO	01	2000/02/15			2.181,00	25.00	25.00		2.181,00			
118	07	99	412	BANCADA AÇO INOX (3300X600X850)	01	2008/02/28	VU	2015/01/01	709,68	12.50	100.00		709,68			
118	07	99	413	BANCADA AÇO INOX (3200X600X850)	01	2008/02/28	VU	2015/01/01	687,85	12.50	100.00		687,85			
118	07	99	414	PRATELEIRA LISA AÇO INOX (6400X600X850)	01	2008/02/28	VU	2015/01/01	581,09	12.50	100.00		581,09			
118	07	99	415	BANCADA AÇO INOX (2500X600X850)	01	2008/02/28	VU	2015/01/01	701,19	12.50	100.00		701,19			
118	07	99	416	ARMARIO FRIGORIFICO (680X600X2050)	01	2008/02/28	VU	2015/01/01	1.592,94	12.50	100.00		1.592,94			
118	07	99	417	BANCADA AÇO INOX C/ 2 PISOS SEMI INDUSTRIAIS (2500X600X850)	01	2008/02/28	VU	2015/01/01	789,75	12.50	100.00		789,75			
118	07	99	418	BANCADA AÇO INOX C/ 2 PISOS SEMI INDUSTRIAIS (2500X600X850)	01	2008/02/28	VU	2015/01/01	789,75	12.50	100.00		789,75			
118	07	99	419	PIA LAVAR NÃO P/ AGUA FRIA INOX (500X500X850)	01	2008/02/28	VU	2015/01/01	357,87	12.50	100.00		357,87			
118	07	03	420	COMEDOURO EM AÇO INOX	01	2008/02/28			19,29	25.00	25.00		19,29			
118	07	03	421	COMEDOURO EM AÇO INOX	01	2008/02/28			19,30	25.00	25.00		19,30			
118	07	03	422	COMEDOURO EM AÇO INOX	01	2008/02/28			19,30	25.00	25.00		19,30			
118	07	03	423	COMEDOURO EM AÇO INOX	01	2008/02/28			19,30	25.00	25.00		19,30			
118	07	03	424	COMEDOURO EM AÇO INOX	01	2008/02/28			19,30	25.00	25.00		19,30			
118	07	03	425	COMEDOURO EM AÇO INOX	01	2008/02/28			19,30	25.00	25.00		19,30			
118	07	03	426	COMEDOURO EM AÇO INOX	01	2008/02/28			19,30	25.00	25.00		19,30			
118	07	03	427	COMEDOURO EM AÇO INOX	01	2008/02/28			19,30	25.00	25.00		19,30			
118	07	03	428	COMEDOURO EM AÇO INOX	01	2008/02/28			19,30	25.00	25.00		19,30			
118	07	03	429	COMEDOURO EM AÇO INOX	01	2008/02/28			19,30	25.00	25.00		19,30			
118	07	03	430	COMEDOURO EM AÇO INOX	01	2008/02/28			19,30	25.00	25.00		19,30			
118	07	03	431	COMEDOURO EM AÇO INOX	01	2008/02/28			19,30	25.00	25.00		19,30			
118	07	03	432	COMEDOURO EM AÇO INOX	01	2008/02/28			19,30	25.00	25.00		19,30			
118	07	03	433	COMEDOURO EM AÇO INOX	01	2008/02/28			19,30	25.00	25.00		19,30			
118	07	03	434	COMEDOURO EM AÇO INOX	01	2008/02/28			19,30	25.00	25.00		19,30			
118	07	03	435	COMEDOURO EM AÇO INOX	01	2008/02/28			19,30	25.00	25.00		19,30			
118	07	03	436	COMEDOURO EM AÇO INOX	01	2008/02/28			19,30	25.00	25.00		19,30			
118	07	03	437	COMEDOURO EM AÇO INOX	01	2008/02/28			19,30	25.00	25.00		19,30			
118	07	03	438	COMEDOURO EM AÇO INOX	01	2008/02/28			19,30	25.00	25.00		19,30			
118	07	03	439	COMEDOURO EM AÇO INOX	01	2008/02/28			19,30	25.00	25.00		19,30			
Total Geral ou a Transportar						234.209,81		42,89	234.252,70				234.252,70			

8

M
L
j.

IDENTIFICAÇÃO DOS BENS				AQUISIÇÃO		ACTIVO IMOBILIZADO (Valores aquisição ou outro na falta daqueles)	VALORAÇÃO PATRIMONIAL		Valor Patrimonial Atualizado	REVALORAÇÕES E AMORTIZAÇÕES		Valor Patrimonial Líquido	ALICIAÇÕES/ABATES/TRANSFER.				
Cl.	Tipo	Bem	Nr. Inv.	Descrição	Tipo		Data	T.		Data	Valor		Tx. I	Tx. A.	Do Período	Acumuladas	f.
118	07	03	440	COMEDOURO EM AÇO INOX	01	2008/02/28			19,30	19,30	25,00	25,00					
118	07	03	441	COMEDOURO EM AÇO INOX	01	2008/02/28			19,30	19,30	25,00	25,00					
118	07	03	442	COMEDOURO EM AÇO INOX	01	2008/02/28			19,30	19,30	25,00	25,00					
118	07	03	443	COMEDOURO EM AÇO INOX	01	2008/02/28			19,30	19,30	25,00	25,00					
118	07	03	444	COMEDOURO EM AÇO INOX	01	2008/02/28			19,30	19,30	25,00	25,00					
118	07	03	445	COMEDOURO EM AÇO INOX	01	2008/02/28			19,30	19,30	25,00	25,00					
118	07	03	446	COMEDOURO EM AÇO INOX	01	2008/02/28			19,30	19,30	25,00	25,00					
118	07	03	447	COMEDOURO EM AÇO INOX	01	2008/02/28			19,30	19,30	25,00	25,00					
118	07	03	448	COMEDOURO EM AÇO INOX	01	2008/02/28			19,30	19,30	25,00	25,00					
118	07	03	449	COMEDOURO EM AÇO INOX	01	2008/02/28			19,30	19,30	25,00	25,00					
118	07	03	450	COMEDOURO EM AÇO INOX	01	2008/02/28			19,30	19,30	25,00	25,00					
118	07	03	451	COMEDOURO EM AÇO INOX	01	2008/02/28			19,30	19,30	25,00	25,00					
118	07	03	452	COMEDOURO EM AÇO INOX	01	2008/02/28			19,30	19,30	25,00	25,00					
118	07	03	453	COMEDOURO EM AÇO INOX	01	2008/02/28			19,30	19,30	25,00	25,00					
118	07	03	454	COMEDOURO EM AÇO INOX	01	2008/02/28			19,30	19,30	25,00	25,00					
118	07	03	455	COMEDOURO EM AÇO INOX	01	2008/02/28			19,30	19,30	25,00	25,00					
118	07	03	456	COMEDOURO EM AÇO INOX	01	2008/02/28			19,30	19,30	25,00	25,00					
118	07	03	457	COMEDOURO EM AÇO INOX	01	2008/02/28			19,30	19,30	25,00	25,00					
118	07	03	458	COMEDOURO EM AÇO INOX	01	2008/02/28			19,30	19,30	25,00	25,00					
118	07	03	459	COMEDOURO EM AÇO INOX	01	2008/02/28			19,30	19,30	25,00	25,00					
118	07	03	460	COMEDOURO EM AÇO INOX	01	2008/02/28			19,30	19,30	25,00	25,00					
118	07	03	461	COMEDOURO EM AÇO INOX	01	2008/02/28			19,30	19,30	25,00	25,00					
118	07	03	462	COMEDOURO EM AÇO INOX	01	2008/02/28			19,30	19,30	25,00	25,00					
118	07	03	463	COMEDOURO EM AÇO INOX	01	2008/02/28			19,30	19,30	25,00	25,00					
118	07	03	464	COMEDOURO EM AÇO INOX	01	2008/02/28			19,30	19,30	25,00	25,00					
118	07	03	465	COMEDOURO EM AÇO INOX	99	2008/02/28			19,30	19,30	25,00	25,00					
118	07	03	466	COMEDOURO EM AÇO INOX	99	2008/02/28			19,30	19,30	25,00	25,00					
118	07	03	467	COMEDOURO EM AÇO INOX	99	2008/02/28			19,30	19,30	25,00	25,00					
118	07	03	468	COMEDOURO EM AÇO INOX	99	2008/02/28			19,30	19,30	25,00	25,00					
118	07	03	469	COMEDOURO EM AÇO INOX	99	2008/02/28			19,30	19,30	25,00	25,00					
118	07	03	470	COMEDOURO EM AÇO INOX	99	2008/02/28			19,30	19,30	25,00	25,00					
118	07	99	471	CONTENTORES - TRANSPORTE DE ANIMAIS	01	2008/02/28	1.266,86	VU	2015/01/01	1.266,86	12,50	100,0		1.266,86			
118	07	99	472	CONTENTORES - TRANSPORTE DE ANIMAIS	01	2008/02/28	1.266,86	VU	2015/01/01	1.266,86	12,50	100,0		1.266,86			
118	07	99	473	MOVEL FIXO (150X150X150) - EM FERRO ZINCADO	01	2008/02/28	1.312,24	VU	2015/01/01	1.312,24	12,50	100,0		1.312,24			
118	07	99	474	MOVEL FIXO (150X150X150) - EM FERRO ZINCADO	01	2008/02/28	1.312,25	VU	2015/01/01	1.312,25	12,50	100,0		1.312,25			
118	07	99	475	MOVEL MODULADO (120X60X80), EM FERRO ZINCADO	01	2008/02/28	1.376,52	VU	2015/01/01	1.376,52	12,50	100,0		1.376,52			
118	07	99	476	MOVEL MODULADO (120X60X80), EM FERRO ZINCADO	01	2008/02/28	1.376,52	VU	2015/01/01	1.376,52	12,50	100,0		1.376,52			
118	07	99	477	MESA DE ATENDIMENTO (120X70X90) - AÇO INOX, C/SUORTE P/ SORO, BANDEJA LATERAL E BALDE DE ALUMÍNIO	01	2008/02/28	751,30	VU	2015/01/01	751,30	12,50	100,0		751,30			
118	07	99	478	MESA DE ATENDIMENTO (120X70X90) - AÇO INOX, C/SUORTE P/ SORO, BANDEJA LATERAL E BALDE DE ALUMÍNIO	01	2008/02/28	751,30	VU	2015/01/01	751,30	12,50	100,0		751,30			
118	07	99	479	MESA CIRURGICA REGULAVEL (120X70), AÇO INOX, C/SUORTE P/ SORO, BANDEJA LATERAL E BALDE DE ALUMÍNIO	01	2008/02/28	1.462,24	VU	2015/01/01	1.462,24	12,50	100,0		1.462,24			
118	07	99	480	APARATO VITRINE (165X65X40) - PINTURA ALTA RESISTENCIA ESMALTADA E 4 PRATELEIRAS, SUORTE P/ SORO, BANDEJA LATERAL E BALDE DE ALUMÍNIO	01	2008/02/28	1.830,96	VU	2015/01/01	1.830,96	12,50	100,0		1.830,96			
Total Geral ou a Transportar						247.515,16			42,89	247.558,05				247.558,05			

MAPA ANEXO DEMONSTRAÇÕES FINANCEIRAS

ENTRADA

ANEXO

42.3.2 - Outros Bens

Período : 1900/01/01 a 2017/12/31

Data : 2018/04/16
 Ano : 2017
 Moeda : EUR
 Página : 7

194

2

19

2

2

IDENTIFICAÇÃO DOS BENS				AQUISIÇÃO		ATIVO DEBILITADO (Valores aquisição ou outro na falta daqueles)	VARIACÃO PATRIMONIAL		Valor Patrimonial Atualizado	RETRIBUIÇÕES E AMORTIZAÇÕES				Valor Patrimonial Líquido	ALIENAÇÕES/ABATES/TRANSFER.		
Cl.	Tipo	Bem	Nr. Inv.	Descrição	Tipo		Data	T.		Data	Valor	Tr. I	Tr. A.		Do Período	Acumulados	T.
118	07	99	481	ARMARIO VITRINE (165X65X40) - PINTURA ALTA RESISTENCIA ESMALTADA E 4 PRATELEIRAS, SUPORTE P/ SOCO, BANDEJA LATERAL E BALDE DE ALUMINIO	01	2008/02/28		1.830,95	VU	2015/01/01					1.830,95		
118	07	99	482	MESA PARA ESTUVA (60X40X30), PINTURA ALTA RESISTENCIA ESMALTADA	01	2008/02/28		952,98	VU	2015/01/01					952,98		
118	07	99	483	MESA PARA ESTUVA (60X40X30), PINTURA ALTA RESISTENCIA ESMALTADA	01	2008/02/28		952,98	VU	2015/01/01					952,98		
118	07	99	494	CABRO P/ CURATIVOS (60X40X50), EM AÇO INOX, VARRIDAS LATERAIS, CESTO	01	2008/02/28		2.124,04	VU	2015/01/01					2.124,04		
118	07	99	485	SUPORTE P/ SOCO, ALTURA REGULAVEL, CAPACIDADE 4 FRASCOS, EM AÇO INOX	01	2008/02/28		513,04	VU	2015/01/01					513,04		
118	07	99	486	INCUBADOR A GÁS C/ CAPACIDADE DE 0,6 M ³ /900°C	01	2008/02/28		31.927,41	VU	2015/01/01					31.927,41		
118	07	99	501	LEITOR MINIMA II (MICROCHEPS)	01	2008/03/24		177,87	VU	2015/01/01					177,87		
118	07	99	502	ESTETOSCOPIO	01	2008/03/24		120,17	VU	2015/01/01					120,17		
118	07	99	503	OFTALMOSCOPIO	01	2008/03/24		180,53	VU	2015/01/01					180,53		
118	07	99	504	TERMOMETRO	01	2008/03/24		14,98	VU	2015/01/01					14,98		
118	07	99	510	CABEIRO DE LIMPEZA	01	2008/03/26		193,60	VU	2015/01/01					193,60		
118	07	99	511	AUTOCLAVE	01	2008/04/01		2.625,70	VU	2015/01/01					2.625,70		
118	07	99	513	FRIGORIFICO	01	2008/04/02		119,00	VU	2015/01/01					119,00		
113	06	02	515	AÇAIHE NYLON N.º 2	01	2008/04/11		5,20	VU	2015/01/01					5,20		
113	06	02	516	AÇAIHE NYLON N.º 3	01	2008/04/11		5,40	VU	2015/01/01					5,40		
113	06	02	517	AÇAIHE NYLON N.º 3	01	2008/04/11		5,40	VU	2015/01/01					5,40		
113	06	02	518	AÇAIHE NYLON N.º 4	01	2008/04/11		5,70	VU	2015/01/01					5,70		
113	06	02	519	AÇAIHE NYLON N.º 5	01	2008/04/11		5,89	VU	2015/01/01					5,89		
113	06	02	520	AÇAIHE NYLON N.º 5	01	2008/04/11		5,89	VU	2015/01/01					5,89		
113	06	02	521	LAÇO P/ CAPTURA DE CÂBS - 1 M	01	2008/04/14		132,79	VU	2015/01/01					132,79		
113	06	02	522	LAÇO P/ CAPTURA DE CÂBS - 1 M	01	2008/04/14		132,78	VU	2015/01/01					132,78		
118	07	99	523	ASPIRADOR BOSCH (21L) E LATA PARA CINZAS (ADAPTÁVEL AO ASPIRADOR)	01	2008/04/24		139,80	VU	2015/01/01					139,80		
118	07	99	524	ARCA FRIGORIFICA	01	2008/04/24		569,00	VU	2015/01/01					569,00		
118	07	03	525	CONHEIDORO EM AÇO INOX	01	2008/05/30		3,50			25,00	25,00			3,50		
118	07	03	526	CONHEIDORO EM AÇO INOX	01	2008/05/30		3,50			25,00	25,00			3,50		
118	07	03	527	CONHEIDORO EM AÇO INOX	01	2008/05/30		3,50			25,00	25,00			3,50		
118	07	03	528	CONHEIDORO EM AÇO INOX	01	2008/05/30		3,50			25,00	25,00			3,50		
113	06	02	529	AÇAIHE NYLON N.º 2	01	2008/06/05		5,20	VU	2015/01/01					5,20		
113	06	02	530	AÇAIHE NYLON N.º 4	01	2008/06/05		5,70	VU	2015/01/01					5,70		
Total Geral ou a Transportar							290.281,16		42,89		290.324,05			290.324,05			

MAPA ANEXO DEMONSTRAÇÕES FINANCEIRAS

ENTIDADE

AMTSH

42.3.2 - Outros Bens

Período : 1900/01/01 a 2017/12/31

Data : 2018/04/16
 Ano : 2017
 Moeda : EUR
 Página : 8

148

IDENTIFICAÇÃO DOS BENS				AQUISIÇÃO		ACTIVO IMOBILIZADO (Valores aquisição ou outro na falta daqueles)	VARIAÇÃO PATRIMONIAL		Valor Patrimonial Atualizado	RETRIBUIÇÕES E AMORTIZAÇÕES				Valor Patrimonial Líquido	ALTERAÇÕES/ABATOS/TRANSFER.	
Cl.	Tipo	Bem	Nr. Inv.	Descrição	Tipo		Data	T.		Data	Valor	Tz. I	Tz. A.		Do Período	Acumulados
113	06	02	531	LAÇO P/ CAPTURA DE CÃES - 1,2 M	01	2008/05/29		VU	2015/01/01	155,49	12.50	100.00		155,49		
113	06	02	532	LAÇO P/ CAPTURA DE CÃES - 1,2 M	01	2008/05/29		VU	2015/01/01	155,48	12.50	100.00		155,48		
118	07	99	533	BALDE COM PEDAL	01	2008/06/27		VU	2015/01/01	10,89	12.50	100.00		10,89		
118	07	99	534	MÁQUINA PULVERIZADOR (12L)	01	2008/06/27		VU	2015/01/01	26,61	12.50	100.00		26,61		
118	07	03	535	COMEDOURO EM AÇO INOX	01	2008/08/21				3,50	25.00	25.00		3,50		
118	07	03	536	COMEDOURO EM AÇO INOX	01	2008/08/21				3,50	25.00	25.00		3,50		
118	07	03	537	COMEDOURO EM AÇO INOX	01	2008/08/21				3,50	25.00	25.00		3,50		
118	07	03	538	COMEDOURO EM AÇO INOX	01	2008/08/21				3,50	25.00	25.00		3,50		
118	07	03	539	COMEDOURO EM AÇO INOX	01	2008/08/21				3,50	25.00	25.00		3,50		
118	07	03	540	COMEDOURO EM AÇO INOX	01	2008/08/21				3,50	25.00	25.00		3,50		
118	07	03	541	COMEDOURO EM AÇO INOX	01	2008/08/21				3,50	25.00	25.00		3,50		
118	07	03	542	COMEDOURO EM AÇO INOX	01	2008/08/21				3,50	25.00	25.00		3,50		
118	07	03	543	COMEDOURO EM AÇO INOX	01	2008/08/21				3,50	25.00	25.00		3,50		
118	07	03	544	COMEDOURO EM AÇO INOX	01	2008/08/21				3,50	25.00	25.00		3,50		
118	07	03	545	COMEDOURO EM AÇO INOX	01	2008/08/21				3,50	25.00	25.00		3,50		
118	07	03	546	COMEDOURO EM AÇO INOX	01	2008/08/21				3,50	25.00	25.00		3,50		
118	07	03	547	COMEDOURO EM AÇO INOX	01	2008/08/21				3,50	25.00	25.00		3,50		
118	07	03	548	COMEDOURO EM AÇO INOX	01	2008/08/21				3,50	25.00	25.00		3,50		
118	07	03	549	COMEDOURO EM AÇO INOX	01	2008/08/21				3,50	25.00	25.00		3,50		
118	07	03	550	COMEDOURO EM AÇO INOX	01	2008/08/21				3,50	25.00	25.00		3,50		
118	07	03	551	COMEDOURO EM AÇO INOX	01	2008/08/21				3,50	25.00	25.00		3,50		
118	07	03	552	COMEDOURO EM AÇO INOX	01	2008/08/21				3,50	25.00	25.00		3,50		
118	07	03	553	COMEDOURO EM AÇO INOX	01	2008/08/21				3,50	25.00	25.00		3,50		
118	07	03	554	COMEDOURO EM AÇO INOX	01	2008/08/21				3,50	25.00	25.00		3,50		
118	07	03	555	COMEDOURO EM AÇO INOX	01	2008/08/21				3,50	25.00	25.00		3,50		
118	07	03	556	COMEDOURO EM AÇO INOX	01	2008/08/21				3,50	25.00	25.00		3,50		
118	07	03	557	COMEDOURO EM AÇO INOX	01	2008/08/21				3,50	25.00	25.00		3,50		
118	07	03	558	COMEDOURO EM AÇO INOX	01	2008/08/21				3,50	25.00	25.00		3,50		
118	07	03	559	COMEDOURO EM AÇO INOX	01	2008/08/21				3,50	25.00	25.00		3,50		
118	07	03	560	COMEDOURO EM AÇO INOX	01	2008/08/21				3,50	25.00	25.00		3,50		
118	07	03	561	COMEDOURO EM AÇO INOX	01	2008/08/21				3,50	25.00	25.00		3,50		
118	07	03	562	COMEDOURO EM AÇO INOX	01	2008/08/21				3,50	25.00	25.00		3,50		
118	07	03	563	COMEDOURO EM AÇO INOX	01	2008/08/21				3,50	25.00	25.00		3,50		
118	07	03	564	COMEDOURO EM AÇO INOX	01	2008/08/21				3,50	25.00	25.00		3,50		
118	07	03	565	COMEDOURO EM AÇO INOX (16 CM)	99	2008/08/21				25,00						
118	07	03	566	COMEDOURO EM AÇO INOX (16 CM)	01	2008/08/21				25,00						
118	07	03	567	COMEDOURO EM AÇO INOX (16 CM)	01	2008/08/21				25,00						
118	07	03	568	COMEDOURO EM AÇO INOX (16 CM)	01	2008/08/21				25,00						
118	07	03	569	COMEDOURO EM AÇO INOX	01	2008/08/21				25,00						
118	07	03	570	COMEDOURO EM AÇO INOX	01	2008/08/21				25,00						
118	07	99	571	MÁQUINA PRESSÃO AGUA AQUATAP 1600W AUTO	01	2008/08/26		VU	2015/01/01	149,95	12.50	100.00		149,95		
118	07	99	578	CALHA CILÍNDRICA	01	2008/12/19		VU	2015/01/01	24,11	12.50	100.00		24,11		
118	07	99	579	OTOSCÓPIO	01	2008/12/19		VU	2015/01/01	165,38	12.50	100.00		165,38		
113	06	02	596	LAÇO P/ CAPTURA DE CÃES - 1,2 M		2009/05/22				164,71	12.50	12.50	6,85	164,71		
113	06	02	597	LAÇO P/ CAPTURA DE CÃES - 1,2 M		2009/05/22				164,71	12.50	12.50	6,85	164,71		
118	07	99	602	LEITOR MINIMAX II (MICROCLIPS)	01	2009/06/24				194,46	12.50	12.50	10,11	194,46		
113	06	02	609	LAÇO PARA CAPTURA DE CÃES	01	2010/03/15				164,71	12.50	12.50	20,59	161,29	3,42	
118	07	99	610	ARCA FRIGORÍFICA	01	2010/04/07		VU	2015/01/01	379,00	12.50	33.33	51,51	379,00		
118	07	99	629	CORTA RELV ROTAP II	011	2011/06/14		VU	2015/01/01	189,90	12.50	20.00	20,96	147,95	41,95	
Total Geral ou a Transportar						292.331,56			42,89	292.374,45			116,87	292.329,08	45,37	

[Handwritten signatures and initials]

MAPA ANEXO DEMONSTRAÇÕES FINANCEIRAS

ENTIDADE

PMSC

42.3.2 - Outros bens

Período : 1900/01/01 a 2017/12/31

Data : 2018/04/16
 Ano : 2017
 Moeda : BRL
 Página : 9

149

IDENTIFICAÇÃO DOS BENS				AQUISIÇÃO		ATIVO IMOBILIÁRIO (Valores aquisição ou outro na falta daqueles)	VANTAGEM PATRIOMIAL		Valor Patrimonial Atualizado	DEPRECIACIONES E AMORTIZAÇÕES				Valor Patrimonial Líquido	ALÍQUOTAS/ABATOS/TRANSFER.		
Cl.	Tipo	Bem	Nr. Inv.	Descrição	Tipo		Data	T.		Data	Valor	Ts. J	Ts. A.		Do Período	Acumulados	T.
113	06	02	635	LAÇO PARA CAPTURA DE CÃES	01	2012/02/22		2015/01/01	168,51	168,51	12,50	20,00	21,43	125,66			
113	06	02	636	LAÇO PARA CAPTURA DE CÃES	01	2012/02/22		2015/01/01	168,51	168,51	12,50	20,00	21,43	125,66			
118	07	03	653	Máquina de Lavar à Pressão Aquatar - CIPATSM	01	2013/03/13			196,80	196,80	25,00	25,00	8,20	196,80			
118	07	99	664	aquisição de leitor de microchips Halo, para CIPATSM	01	2014/11/12			116,85	116,85	12,50	12,50	14,60	46,23			
113	06	02	666	Laço para captura de cães (1,2 m)	01	2015/02/10			194,34	194,34	12,50	12,50	24,30	70,87			
118	07	99	667	Máquina Pulverizador 16lt Basic	01	2015/04/07			42,70	42,70	12,50	12,50	5,34	14,69			
113	06	02	678	Açaim Buster Nylon n.º 1	011	2016/06/15			8,63	8,63	12,50	12,50	1,08	1,71			
113	06	02	679	Açaim Buster Nylon n.º 2	011	2016/06/15			8,63	8,63	12,50	12,50	1,08	1,71			
113	06	02	680	Açaim Buster Nylon n.º 3	011	2016/06/15			8,64	8,64	12,50	12,50	1,08	1,71			
113	06	02	681	Açaim Buster Nylon n.º 4	011	2016/06/15			8,64	8,64	12,50	12,50	1,08	1,71			
113	06	02	682	Açaim Buster Nylon n.º 5	011	2016/06/15			8,64	8,64	12,50	12,50	1,08	1,71			
113	06	02	683	Açaim Buster Nylon n.º 6	011	2016/06/15			8,63	8,63	12,50	12,50	1,08	1,71			
118	07	99	684	Arca Frigorífica	011	2016/06/28			459,00	459,00	12,50	12,50	57,37	90,84			
113	06	02	685	Laço para captura de cães (150 cm)	011	2016/09/28			251,03	251,03	12,50	12,50	31,38	41,84			
113	06	02	686	Laço para captura de cães (150 cm)	011	2016/09/28			251,03	251,03	12,50	12,50	31,38	41,84			
118	07	03	715	aquisição de 1 comedouro para cães - capacidade 6l em chapa galvanizada - CIPATSM	011	2017/04/18			26,94	26,94	25,00	25,00	5,05	5,05			
118	07	03	716	comedouro para cães - capacidade 6l em chapa galvanizada	011	2017/05/22			26,81	26,81	25,00	25,00	4,47	4,47			
118	07	03	717	comedouro para cães - capacidade 6l em chapa galvanizada	011	2017/05/22			26,81	26,81	25,00	25,00	4,47	4,47			
118	07	03	718	comedouro para cães - capacidade 6l em chapa galvanizada	01	2017/05/22			26,81	26,81	25,00	25,00	4,47	4,47			
118	07	03	719	comedouro para cães - capacidade 6l em chapa galvanizada	01	2017/05/22			26,81	26,81	25,00	25,00	4,47	4,47			
118	07	03	720	comedouro para cães - capacidade 6l em chapa galvanizada	01	2017/05/22			26,81	26,81	25,00	25,00	4,47	4,47			
118	07	03	721	comedouro para cães - capacidade 6l em chapa galvanizada	01	2017/05/22			26,81	26,81	25,00	25,00	4,47	4,47			
118	07	03	722	comedouro para cães - capacidade 6l em chapa galvanizada	01	2017/05/22			26,81	26,81	25,00	25,00	4,47	4,47			
118	07	03	723	comedouro para cães - capacidade 6l em chapa galvanizada	01	2017/05/22			26,81	26,81	25,00	25,00	4,47	4,47			
118	07	03	724	comedouro para cães - capacidade 6l em chapa galvanizada	01	2017/05/22			26,81	26,81	25,00	25,00	4,47	4,47			
118	07	03	725	comedouro para cães - capacidade 6l em chapa galvanizada	01	2017/05/22			26,81	26,81	25,00	25,00	4,47	4,47			
118	07	03	726	comedouro para cães - capacidade 6l em chapa galvanizada	01	2017/05/22			26,81	26,81	25,00	25,00	4,47	4,47			
118	07	03	727	comedouro para cães - capacidade 6l em chapa galvanizada	01	2017/05/22			26,81	26,81	25,00	25,00	4,47	4,47			
118	07	03	728	comedouro para cães - capacidade 6l em chapa galvanizada	01	2017/05/22			26,81	26,81	25,00	25,00	4,47	4,47			
118	07	03	729	comedouro para cães - capacidade 6l em chapa galvanizada	01	2017/05/22			26,81	26,81	25,00	25,00	4,47	4,47			
118	07	03	730	comedouro para cães - capacidade 6l em chapa galvanizada	01	2017/05/22			26,81	26,81	25,00	25,00	4,47	4,47			
118	07	03	731	comedouro para cães - capacidade 6l em chapa galvanizada	01	2017/05/22			26,81	26,81	25,00	25,00	4,47	4,47			
118	07	03	732	comedouro para cães - capacidade 6l em chapa galvanizada	011	2017/05/22			26,81	26,81	25,00	25,00	4,47	4,47			
118	07	03	733	comedouro para cães - capacidade 6l em chapa galvanizada	01	2017/05/22			26,81	26,81	25,00	25,00	4,47	4,47			
Total Geral ou a Transportar						294.741,66			42,89	294.784,55			424,29	293.179,28	1.605,27		

[Handwritten signature and initials]

MAPA ANEXO DEMONSTRAÇÕES FINANCEIRAS

42.3.2 - Outros bens

Data : 2018/04/16
 Ano : 2017
 Moeda : EUR
 Página : 10

150

Período : 1800/01/01 a 2017/12/31

IDENTIFICAÇÃO DOS BENS					AQUISIÇÃO		ACTIVO IMOBILIZADO (Valores aquisição ou outro na falta daqueles)	VARIAÇÃO PATRIMONIAL		Valor Patrimonial Atualizado	RETESSOÇÕES E ADIUSTAMENTOS				Valor Patrimonial Líquido	ALTERAÇÕES/ABATES/TRANSFER.	
Cl.	Tipo	Bem	Nr. Inv.	Descrição	Tipo	Data		T.	Data		Valor	Tz.	Tz. A.	Do Período		Acumulados	T.
118	07	03	734	comedouro para cães - capacidade 6L em chapa galvanizada	01	2017/05/22	26,81			26,81	25,00	25,00	4,47	4,47	22,34		
118	07	03	735	comedouro para cães - capacidade 6L em chapa galvanizada	01	2017/05/22	26,89			26,89	25,00	25,00	4,48	4,48	22,41		
118	07	99	736	corta relva com tração + cesto MOIF net2B	01	2017/06/05	549,00			549,00	12,50	12,50	40,03	40,03	508,97		
118	07	99	737	roçadora MARUYAMA MX33	01	2017/06/05	377,96			377,96	12,50	12,50	27,56	27,56	350,40		
118	07	03	738	comedouro para cães - capacidade 6L em chapa galvanizada	01	2017/07/27	26,81			26,81	25,00	25,00	3,35	3,35	23,46		
118	07	03	739	comedouro para cães - capacidade 6L em chapa galvanizada	01	2017/07/27	26,81			26,81	25,00	25,00	3,35	3,35	23,46		
118	07	03	740	comedouro para cães - capacidade 6L em chapa galvanizada	01	2017/07/27	26,81			26,81	25,00	25,00	3,35	3,35	23,46		
118	07	03	741	comedouro para cães - capacidade 6L em chapa galvanizada	01	2017/07/27	26,81			26,81	25,00	25,00	3,35	3,35	23,46		
118	07	03	742	comedouro para cães - capacidade 6L em chapa galvanizada	01	2017/07/27	26,81			26,81	25,00	25,00	3,35	3,35	23,46		
118	07	03	743	comedouro para cães - capacidade 6L em chapa galvanizada	01	2017/07/27	26,81			26,81	25,00	25,00	3,35	3,35	23,46		
118	07	03	744	comedouro para cães - capacidade 6L em chapa galvanizada	01	2017/07/27	26,81			26,81	25,00	25,00	3,35	3,35	23,46		
118	07	03	745	comedouro para cães - capacidade 6L em chapa galvanizada	01	2017/07/27	26,81			26,81	25,00	25,00	3,35	3,35	23,46		
118	07	03	746	comedouro para cães - capacidade 6L em chapa galvanizada	01	2017/07/27	26,81			26,81	25,00	25,00	3,35	3,35	23,46		
118	07	03	747	comedouro para cães - capacidade 6L em chapa galvanizada	01	2017/07/27	26,81			26,81	25,00	25,00	3,35	3,35	23,46		
118	07	03	748	comedouro para cães - capacidade 6L em chapa galvanizada	01	2017/07/27	26,81			26,81	25,00	25,00	3,35	3,35	23,46		
118	07	03	749	comedouro para cães - capacidade 6L em chapa galvanizada	01	2017/07/27	26,81			26,81	25,00	25,00	3,35	3,35	23,46		
118	07	03	750	comedouro para cães - capacidade 6L em chapa galvanizada	01	2017/07/27	26,81			26,81	25,00	25,00	3,35	3,35	23,46		
118	07	03	751	comedouro para cães - capacidade 6L em chapa galvanizada	01	2017/07/27	26,81			26,81	25,00	25,00	3,35	3,35	23,46		
118	07	03	752	comedouro para cães - capacidade 6L em chapa galvanizada	01	2017/07/27	26,81			26,81	25,00	25,00	3,35	3,35	23,46		
118	07	03	753	comedouro para cães - capacidade 6L em chapa galvanizada	01	2017/07/27	26,81			26,81	25,00	25,00	3,35	3,35	23,46		
118	07	03	754	comedouro para cães - capacidade 6L em chapa galvanizada	01	2017/07/27	26,81			26,81	25,00	25,00	3,35	3,35	23,46		
118	07	03	755	comedouro para cães - capacidade 6L em chapa galvanizada	01	2017/07/27	26,81			26,81	25,00	25,00	3,35	3,35	23,46		
118	07	03	756	comedouro para cães - capacidade 6L em chapa galvanizada	01	2017/07/27	26,81			26,81	25,00	25,00	3,35	3,35	23,46		
118	07	03	757	comedouro para cães - capacidade 6L em chapa galvanizada	01	2017/07/27	26,81			26,81	25,00	25,00	3,35	3,35	23,46		
118	07	03	758	comedouro para cães - capacidade 6L em chapa galvanizada	01	2017/07/27	26,81			26,81	25,00	25,00	3,35	3,35	23,46		
118	07	03	759	comedouro para cães - capacidade 6L em chapa galvanizada	01	2017/07/27	26,81			26,81	25,00	25,00	3,35	3,35	23,46		
118	07	03	760	comedouro para cães - capacidade 6L em chapa galvanizada	01	2017/07/27	26,81			26,81	25,00	25,00	3,35	3,35	23,46		
118	07	03	761	comedouro para cães - capacidade 6L em chapa galvanizada	01	2017/07/27	26,81			26,81	25,00	25,00	3,35	3,35	23,46		
Total Geral ou a Transportar							296.365,76			42,89	296.408,65		581,23	293.336,22	3.072,43		

[Handwritten signature and initials]

MAPA ANEXO DEMONSTRAÇÕES FINANCEIRAS

ENTIDADE

AMTSM

42.3.2 - Outros Bens

Período : 1800/01/01 a 2017/12/31

Data : 2018/04/16
Ano : 2017
Moeda : EUR
Página : 11

157

1

[Handwritten signature]

[Handwritten signature]

[Handwritten signature]

[Handwritten signature]

[Handwritten signature]

[Handwritten signature]

[Handwritten signature]

[Handwritten signature]

[Handwritten signature]

IDENTIFICAÇÃO DOS BENS				AQUISIÇÃO		ATIVO IMOBILIZADO (Valores aquisição ou outro na falta daqueles)	VARIÇÃO PATRIMONIAL		Valor Patrimonial Atualizado	MULTIFICAÇÕES E AMORTIZAÇÕES				Valor Patrimonial Líquido	ALTERAÇÕES/ABATES/TRANSFER.			
Cl.	Tipo	Bem	Nr. Inv.	Descrição	Tipo		Data	T.		Data	Valor	Tz. I	Tz. A.		Do Período	Acumulados	T.	Valor
118	07	03	762	comedouro para cães - capacidade 6L em chapa galvanizada	01	2017/07/27			26,81	26,81	25,00	25,00	3,35	3,35		23,46		
118	07	03	763	comedouro para cães - capacidade 6L em chapa galvanizada	01	2017/07/27			26,81	26,81	25,00	25,00	3,35	3,35		23,46		
118	07	03	764	comedouro para cães - capacidade 6L em chapa galvanizada	01	2017/07/27			26,81	26,81	25,00	25,00	3,35	3,35		23,46		
118	07	03	765	comedouro para cães - capacidade 6L em chapa galvanizada	01	2017/07/27			26,81	26,81	25,00	25,00	3,35	3,35		23,46		
118	07	03	766	comedouro para cães - capacidade 6L em chapa galvanizada	01	2017/07/27			26,81	26,81	25,00	25,00	3,35	3,35		23,46		
118	07	03	767	comedouro para cães - capacidade 6L em chapa galvanizada	01	2017/07/27			26,93	26,93	25,00	25,00	3,37	3,37		23,56		
118	07	03	778	balança veterinária - CIAMTSM	01	2017/10/09			136,70	136,70	25,00	25,00	8,54	8,54		128,16		
118	07	03	779	Exaustor ministyle - ventilador de parede axial	01	2017/11/14			19,36	19,36	25,00	25,00	0,81	0,81		18,55		
118	07	99	780	armário/vitrina para arrumação e proteção todo o equipamento cirúrgico/sterilizações - CIAMTSM	01	2017/11/27			149,00	149,00	12,50	12,50	3,10	3,10		145,90		
118	07	99	782	mini aspirador - CIAMTSM	01	2017/11/29			35,00	35,00	12,50	12,50	0,73	0,73		34,27		
118	07	03	783	máquina de lavar roupa 10 Kgs - CIAMTSM	01	2017/11/29			379,00	379,00	25,00	25,00	15,79	15,79		363,21		
118	07	99	785	Lâmpada wach 120 LED tecto (35,000lux)	01	2017/11/29			2.152,50	2.152,50	12,50	12,50	44,84	44,84		2.107,66		
118	07	99	786	Equipamento anestesia Vet One 2 (s/ vaporizador)	01	2017/11/29			2.453,85	2.453,85	12,50	12,50	51,12	51,12		2.402,73		
118	07	99	787	Vaporizador Isoflurano "Tech III"	01	2017/11/29			1.223,85	1.223,85	12,50	12,50	25,50	25,50		1.198,35		
118	07	99	788	Concentrador Oxigenio Cycnus OXY 5 Vet	01	2017/11/29			971,70	971,70	12,50	12,50	20,24	20,24		951,46		
118	07	03	789	aquisição de máquina tosquiadora para CIAMTSM - ESTERILIZAÇÕES	01	2017/12/13			158,34	158,34	25,00	25,00	3,30	3,30		155,04		
118	07	03	790	máscara pequena para oxigenação cirurgia veterinária - CIAMTSM	01	2017/12/18			68,26	68,26	25,00	25,00	1,42	1,42		66,84		
118	07	03	791	máscara grande para oxigenação cirurgia veterinária - CIAMTSM	01	2017/12/18			73,19	73,19	25,00	25,00	1,53	1,53		71,66		
113	06	02	793	Againe buster nylon n.º 0	01	2017/12/29			3,49	3,49	12,50	12,50	0,04	0,04		3,45		
113	06	02	794	Againe buster nylon n.º 0	01	2017/12/29			3,49	3,49	12,50	12,50	0,04	0,04		3,45		
113	06	02	795	Againe buster nylon n.º 1	01	2017/12/29			3,50	3,50	12,50	12,50	0,04	0,04		3,46		
Total Geral ou a Transportar									304.357,97		42,89		304.400,86		778,39	293.533,38	10.867,48	

Tipos de Aquisição

Tipo	Descrição	Movimento	Inativo ?
> 01	AQUISIÇÃO POR COMPRA	AQUI AQUISIÇÃO DE IMOBILIZADO	Não
011	AQUISIÇÃO POR COMPRA EM ESTADO NOVO	AQUI AQUISIÇÃO DE IMOBILIZADO	Não
012	AQUISIÇÃO POR COMPRA EM ESTADO DE USO	AQUI AQUISIÇÃO DE IMOBILIZADO	Não
02	AQUISIÇÃO POR CESSÃO A TÍTULO DEFINITIVO	AQUI AQUISIÇÃO DE IMOBILIZADO	Não
03	AQUISIÇÃO POR TRANSFERÊNCIA, TROCA OU PERMUTA	AQUI AQUISIÇÃO DE IMOBILIZADO	Não
031	AQUISIÇÃO POR TRANSFERÊNCIA, TROCA OU PERMUTA-NOVO	AQUI AQUISIÇÃO DE IMOBILIZADO	Não
032	AQUISIÇÃO POR TRANSFERÊNCIA, TROCA OU PERMUTA-USO	AQUI AQUISIÇÃO DE IMOBILIZADO	Não
04	AQUISIÇÃO POR EXPROPRIAÇÃO	AQUI AQUISIÇÃO DE IMOBILIZADO	Não
05	AQ. POR DOAÇÃO, HERAN., LEGADO, OU HERIDO A F. ESTAO	DOAC DOAÇÕES DE IMOBILIZADO	Não
06	AQUISIÇÃO POR DOAÇÃO EM COMBIMENTO	AQUI AQUISIÇÃO DE IMOBILIZADO	Não
07	LOCAÇÃO	AQUI AQUISIÇÃO DE IMOBILIZADO	Não
08	AQUISIÇÃO POR REVERSÃO	AQUI AQUISIÇÃO DE IMOBILIZADO	Não
09	OUTROS	AQUI AQUISIÇÃO DE IMOBILIZADO	Não
97	TRANSFERENCIA DE IMOBILIZADO EM CURSO	TRAF TRANSFERENCIAS DE IMOBILIZADO	Não
98	REINVENTARIACÃO	REIN REINVENTARIACÃO	Não
99	OPORTA/DESCOMTO	AQUI AQUISIÇÃO DE IMOBILIZADO	Não

MAPA ANEXO DEMONSTRAÇÕES FINANCEIRAS

ENTIDADE

AMTM

42.4.1.01 - Tractor Agrícola 78-91-ST

Período : 1800/01/01 a 2017/12/31

Data : 2018/04/16
 Ano : 2017
 Moeda : EUR
 Página : 1

152

2

IDENTIFICAÇÃO DOS BENS				AQUISIÇÃO		ATIVO IMOBILIZADO (Valores aquisição ou outro na falta daqueles)	VARIÇÃO PATRIMONIAL		Valor Patrimonial Atualizado	RETRIBUIÇÕES E AMORTIZAÇÕES				Valor Patrimonial Líquido	ALIENAÇÕES/ABATOS/TRANSFER.		
Cl.	Tipo	Bem	Nr. Inv.	Descrição	Tipo		Data	T.		Data	Valor	Ex. I	Ex. A.		Do Período	Acumulados	T.
202	09	01	340	TRACTOR AGRÍCOLA NEW HOLLAND TN65 STD DT 16X16	01	2001/12/31			15.113,58	10,00	10,00		15.113,58				
Total Geral ou a Transportar						15.113,58			15.113,58				15.113,58				

Tipos de Aquisição

Tipo	Descrição	Movimento	Inativo ?
> 01	AQUISIÇÃO POR COMPRA	AQUI AQUISIÇÃO DE IMOBILIZADO	Não
011	AQUISIÇÃO POR COMPRA EM ESTADO NOVO	AQUI AQUISIÇÃO DE IMOBILIZADO	Não
012	AQUISIÇÃO POR COMPRA EM ESTADO DE USO	AQUI AQUISIÇÃO DE IMOBILIZADO	Não
02	AQUISIÇÃO POR CESSÃO A TÍTULO DEFINITIVO	AQUI AQUISIÇÃO DE IMOBILIZADO	Não
03	AQUISIÇÃO POR TRANSFERÊNCIA, TROCA OU PERMUTA	AQUI AQUISIÇÃO DE IMOBILIZADO	Não
031	AQUISIÇÃO POR TRANSFERÊNCIA, TROCA OU PERMUTA-NOVO	AQUI AQUISIÇÃO DE IMOBILIZADO	Não
032	AQUISIÇÃO POR TRANSFERÊNCIA, TROCA OU PERMUTA-USO	AQUI AQUISIÇÃO DE IMOBILIZADO	Não
04	AQUISIÇÃO POR EXPROPRIAÇÃO	AQUI AQUISIÇÃO DE IMOBILIZADO	Não
05	AQ. POR DOAÇÃO, HERAN., LEGADO, OU PERDIDO A F. ESTAD	DOAC DOAÇÕES DE IMOBILIZADO	Não
06	AQUISIÇÃO POR DOTAÇÃO EM COMPROMISSO	AQUI AQUISIÇÃO DE IMOBILIZADO	Não
07	LOCAÇÃO	AQUI AQUISIÇÃO DE IMOBILIZADO	Não
08	AQUISIÇÃO POR REVERSÃO	AQUI AQUISIÇÃO DE IMOBILIZADO	Não
09	OUTROS	AQUI AQUISIÇÃO DE IMOBILIZADO	Não
97	TRANSFERENCIA DE IMOBILIZADO EM CURSO	TRAM TRANSFERENCIAS DE IMOBILIZADO	Não
98	REINVENTARIAMENTO	BEIN REINVENTARIAMENTO	Não
99	OPORTA/DESCONTO	AQUI AQUISIÇÃO DE IMOBILIZADO	Não

[Handwritten signature]
 MA
 hi

MAPA ANEXO DEMONSTRAÇÕES FINANCEIRAS

ENTIDADE

ANTEN

42.4.2.01 - Viatura Ligeira Passageiros OPEL ASTRA 0

Período : 1800/01/01 a 2017/12/31

Data : 2018/04/16
 Ano : 2017
 Moeda : EUR
 Página : 1

153

IDENTIFICAÇÃO DOS BENS				AQUISIÇÃO		ACTIVO IMOBILIZADO (Valores aquisição ou outro na falta daqueles)		VARIÇÃO PATRIMONIAL		Valor Patrimonial Actualizado	RETRIBUIÇÕES E AMORTIZAÇÕES			Valor Patrimonial Líquido	ALIENAÇÕES/ABATES/TRANSFER. (Valor Bruto do abate)			
Cl.	Tipo	Bem	Nr. Inv.	Descrição	Tipo	Data	T.	Data	Valor	Tz.	I	Tx	A.	Do Período	Acumulados	T.	Valor	Data
202	01	02	73	VIATURA OPEL ASTRA 09-34-1F	01	1990/06/02			25.189,29	12.50					25.189,29			
						Total Geral ou a Transportar				25.189,29					25.189,29			

Tipos de Aquisição

Tipo	Descrição	Movimento	Inactivo ?
> 01	AQUISIÇÃO POR COMPRA	AQUI AQUISIÇÃO DE IMOBILIZADO	Não
011	AQUISIÇÃO POR COMPRA EM ESTADO NOVO	AQUI AQUISIÇÃO DE IMOBILIZADO	Não
012	AQUISIÇÃO POR COMPRA EM ESTADO DE USO	AQUI AQUISIÇÃO DE IMOBILIZADO	Não
02	AQUISIÇÃO POR CESSÃO A TÍTULO DEFINITIVO	AQUI AQUISIÇÃO DE IMOBILIZADO	Não
03	AQUISIÇÃO POR TRANSFERÊNCIA, TROCA OU PERMUTA	AQUI AQUISIÇÃO DE IMOBILIZADO	Não
031	AQUISIÇÃO POR TRANSFERÊNCIA, TROCA OU PERMUTA-NOVO	AQUI AQUISIÇÃO DE IMOBILIZADO	Não
032	AQUISIÇÃO POR TRANSFERÊNCIA, TROCA OU PERMUTA-USO	AQUI AQUISIÇÃO DE IMOBILIZADO	Não
04	AQUISIÇÃO POR EXPROPRIAÇÃO	AQUI AQUISIÇÃO DE IMOBILIZADO	Não
05	AQ. POR DOAÇÃO, HERAN., LEGADO, OU HERDIDO A F. ESTAO	DOMC IOPÇÕES DE IMOBILIZADO	Não
06	AQUISIÇÃO POR DOAÇÃO EM CUMPRIMENTO	AQUI AQUISIÇÃO DE IMOBILIZADO	Não
07	LOCAÇÃO	AQUI AQUISIÇÃO DE IMOBILIZADO	Não
08	AQUISIÇÃO POR REVERSÃO	AQUI AQUISIÇÃO DE IMOBILIZADO	Não
09	OUTROS	AQUI AQUISIÇÃO DE IMOBILIZADO	Não
97	TRANSFERENCIA DE IMOBILIZADO EM CURSO	TRAN TRANSFERENCIAS DE IMOBILIZADO	Não
98	REINVENTARIÇÃO	REIN REINVENTARIÇÃO	Não
99	OPERTA/DESCONTO	AQUI AQUISIÇÃO DE IMOBILIZADO	Não

[Handwritten signature]
 h.
 2-

MAPA ANEXO DEMONSTRAÇÕES FINANCEIRAS

ENTIDADE

AMTS

42.4.2.02 - Viatura Leveira Passageiro RENAULT MEGAN

Periodo : 1800/01/01 a 2017/12/31

Data : 2018/04/16
 Ano : 2017
 Moeda : EUR
 Página : 1

754

IDENTIFICAÇÃO DOS BENS				AQUISIÇÃO		ACTIVO IMOBILIZADO (Valores aquisição ou outro na falta daqueles)	VARIACÃO PATRIMONIAL		Valor Patrimonial Actualizado	REPERTEÇÕES E AMORTIZAÇÕES				Valor Patrimonial Liquido	ALIENAÇÕES/ABATES/TRANSFER.	
Cl.	Tipo	Bem	Nr.Inv.	Descrição	Tipo		Data	T.		Data	Valor	Tx. I	Tx. A.		Do Período	Acumulados
201	01	03	320	RENAULT MEGANE 1.4	01	2000/07/26			18.662,52	16.66	16.67		18.662,52			
Total Geral ou a transportar						18.662,52			18.662,52				18.662,52			

Tipos de Aquisição

Tipo	Descrição	Movimento	Inactivo ?
> 01	AQUISIÇÃO POR COMPRA	AQUI AQUISIÇÃO DE IMOBILIZADO	Não
011	AQUISIÇÃO POR COMPRA EM ESTADO NOVO	AQUI AQUISIÇÃO DE IMOBILIZADO	Não
012	AQUISIÇÃO POR COMPRA EM ESTADO DE USO	AQUI AQUISIÇÃO DE IMOBILIZADO	Não
02	AQUISIÇÃO POR CESSÃO A TÍTULO DEFINITIVO	AQUI AQUISIÇÃO DE IMOBILIZADO	Não
03	AQUISIÇÃO POR TRANSFERÊNCIA, TROCA OU PERMUTA	AQUI AQUISIÇÃO DE IMOBILIZADO	Não
031	AQUISIÇÃO POR TRANSFERÊNCIA, TROCA OU PERMUTA-NOVO	AQUI AQUISIÇÃO DE IMOBILIZADO	Não
032	AQUISIÇÃO POR TRANSFERÊNCIA, TROCA OU PERMUTA-USO	AQUI AQUISIÇÃO DE IMOBILIZADO	Não
04	AQUISIÇÃO POR EXPROPRIAÇÃO	AQUI AQUISIÇÃO DE IMOBILIZADO	Não
05	AQ. POR DOAÇÃO, HERAN., LEGADO, OU PERDIDO A P. ESTADO	DOAC DOAÇÕES DE IMOBILIZADO	Não
06	AQUISIÇÃO POR DAÇÃO EM CUMPRIMENTO	AQUI AQUISIÇÃO DE IMOBILIZADO	Não
07	LOCAÇÃO	AQUI AQUISIÇÃO DE IMOBILIZADO	Não
08	AQUISIÇÃO POR REVERSÃO	AQUI AQUISIÇÃO DE IMOBILIZADO	Não
09	OUTROS	AQUI AQUISIÇÃO DE IMOBILIZADO	Não
97	TRANSFERÊNCIA DE IMOBILIZADO EM CURSO	TRAN TRANSFERÊNCIAS DE IMOBILIZADO	Não
98	REINVENTARIACÃO	REIN REINVENTARIACÃO	Não
99	OPORTA/DESCONTO	AQUI AQUISIÇÃO DE IMOBILIZADO	Não

[Handwritten signature and initials]

MAPA ANEXO DEMONSTRAÇÕES FINANCEIRAS

ENTIDADE

AMTSM

42.4.2.03 - Viatura ligeira Passageiro PASSAT

Período : 1900/01/01 a 2017/12/31

Data : 2019/04/16
 Ano : 2017
 Moeda : EUR
 Página : 1

955

IDENTIFICAÇÃO DOS BENS				AQUISIÇÃO		ATIVO IMOBILIZADO (Valores aquisição ou outro na falta daqueles)	VARIACÃO PATRIMONIAL		Valor Patrimonial Atualizado	REINTEGRACÕES E AMORTILHAÇÕES				Valor Patrimonial Líquido	ALIENAÇÕES/ABATOS/TRANSFER.			
Cl.	Grupo	Ben.	Mt. Inv.	Descrição	Tipo		Data	T.		Data	Valor	Tz. I	Tz. A.		Do Período	Acumulados	T.	Valor
202	01	02	634	VW Passat 99-118-20	012	2012/01/18		VE	2012/01/18	123,00	15.123,00	12.50	12.50	1.990,37	11.342,25	3.780,75		
Total Geral ou a Transportar						15.000,00				123,00	15.123,00			1.990,37	11.342,25	3.780,75		

Tipos de Aquisição

Tipo	Descrição	Movimento	Inativo ?
> 01	AQUISIÇÃO POR COMPRA	AQUI AQUISIÇÃO DE IMOBILIZADO	Não
011	AQUISIÇÃO POR COMPRA EM ESTADO NOVO	AQUI AQUISIÇÃO DE IMOBILIZADO	Não
012	AQUISIÇÃO POR COMPRA EM ESTADO DE USO	AQUI AQUISIÇÃO DE IMOBILIZADO	Não
02	AQUISIÇÃO POR CESSÃO A TÍTULO DEFINITIVO	AQUI AQUISIÇÃO DE IMOBILIZADO	Não
03	AQUISIÇÃO POR TRANSFERÊNCIA, TROCA OU PERMUTA	AQUI AQUISIÇÃO DE IMOBILIZADO	Não
031	AQUISIÇÃO POR TRANSFERÊNCIA, TROCA OU PERMUTA-NOVO	AQUI AQUISIÇÃO DE IMOBILIZADO	Não
032	AQUISIÇÃO POR TRANSFERÊNCIA, TROCA OU PERMUTA-USO	AQUI AQUISIÇÃO DE IMOBILIZADO	Não
04	AQUISIÇÃO POR EXPROPRIAÇÃO	AQUI AQUISIÇÃO DE IMOBILIZADO	Não
05	AQ. POR DOAÇÃO, HERAN., LEGADO, OU PERDIDO A P. ESTADO	DOAC DOAÇÕES DE IMOBILIZADO	Não
06	AQUISIÇÃO POR DOAÇÃO EM COMPLIMENTO	AQUI AQUISIÇÃO DE IMOBILIZADO	Não
07	LOCAÇÃO	AQUI AQUISIÇÃO DE IMOBILIZADO	Não
08	AQUISIÇÃO POR REVERSÃO	AQUI AQUISIÇÃO DE IMOBILIZADO	Não
09	OUTROS	AQUI AQUISIÇÃO DE IMOBILIZADO	Não
97	TRANSFERENCIA DE IMOBILIZADO EM CURSO	TRAN TRANSFERENCIAS DE IMOBILIZADO	Não
98	REINVENTARIAÇÃO	REIN REINVENTARIAÇÃO	Não
99	OPERTA/DESCONTO	AQUI AQUISIÇÃO DE IMOBILIZADO	Não

[Handwritten signatures and initials]

MAPA ANEXO DEMONSTRAÇÕES FINANCEIRAS

ENTRADA

ANEXO

42.6.2 - Outros bens

Período : 1800/01/01 a 2017/12/31

Data : 2018/04/16
 Ano : 2017
 Moeda : EUR
 Página : 1

456

IDENTIFICAÇÃO DOS BENS				AQUISIÇÃO		ATIVO IMOBILIZADO (Valores aquisição ou outro na falta daques)	VARIACÃO PATRIMONIAL		Valor Patrimonial Atualizado	RECORREÇÕES E AMORTIZAÇÕES				Valor Patrimonial Líquido	ALTERAÇÕES/ABATES/TRANSFER.		
Cl.	Tipo	Bem	Nr. Inv.	Descrição	Tipo		Data	T.		Data	Valor	Tz. I	Tz. A.		Do Período	Acumulados	T.
101	02	03	1	FOXPRO LAW 6 UTILIZADORES	01	1993/03/22			1.136,96	33.33	33.33		1.136,96				
101	02	03	2	SOFTWARE MICROSOFT EXEL 4.0 + WINWORD 2.0 + POWER POINT 3.0 (JUNTO)	01	1993/03/22			1.562,23	33.33	33.33		1.562,23				
103	01	05	4	CADEIRA C/ BRACOS GIRATORIA C/ RODAS - NAPA	01	1993/01/19			75,97	12.50	12.50		75,97				
103	01	05	5	CADEIRA C/ BRACOS GIRATORIA C/ RODAS - NAPA	01	1993/01/19			75,97	12.50	12.50		75,97				
103	01	05	6	CADEIRA C/ BRACOS GIRATORIA C/ RODAS - NAPA	01	1993/01/19			75,97	12.50	12.50		75,97				
103	01	05	7	CADEIRA C/ BRACOS GIRATORIA C/ RODAS - NAPA	01	1993/01/19			75,97	12.50	12.50		75,97				
103	01	05	8	CADEIRA C/ BRACOS GIRATORIA C/ RODAS - NAPA	01	1993/01/19			75,97	12.50	12.50		75,97				
103	01	05	9	CADEIRA C/ BRACOS GIRATORIA C/ RODAS - NAPA	01	1993/01/19			75,97	12.50	12.50		75,97				
103	01	12	10	SECRETARIA AM 1 BLOCO 1400	01	1993/01/19			220,91	12.50	12.50		220,91				
103	01	12	11	SECRETARIA AM 1 BLOCO 1400	01	1993/01/19			220,91	12.50	12.50		220,91				
101	01	99	12	MESA DIGITALIZADORA	01	1993/07/02			966,27	25.00	25.00		966,27				
103	02	03	14	NUMERADOR PESEL	01	1997/01/28			55,22	12.50	12.50		55,22				
103	01	03	15	BICHO	01	1997/06/07			523,74	12.50	12.50		523,74				
103	01	03	16	BICHO	01	1997/06/07			523,73	12.50	12.50		523,73				
103	02	01	22	AGRAFADOR RAPID R15	01	1998/03/13			10,10	12.50	12.50		10,10				
103	02	01	23	AGRAFADOR RAPID R15	01	1998/03/13			10,10	12.50	12.50		10,10				
103	02	01	24	AGRAFADOR RAPID R25	01	1998/03/31			8,11	12.50	12.50		8,11				
103	02	01	25	AGRAFADOR RAPID R51	01	1998/06/19			8,46	12.50	12.50		8,46				
103	02	08	26	FURADOR LEITZ 5008	01	1998/03/13			6,94	12.50	12.50		6,94				
103	02	08	27	FURADOR LEITZ 5008	01	1998/03/13			6,94	12.50	12.50		6,94				
103	02	08	28	FURADOR LEITZ 5008	01	1998/03/31			5,05	12.50	12.50		5,05				
103	02	99	29	PORTA LÁPIS ELSON LP 4	01	1998/03/13			3,30	12.50	12.50		3,30				
103	02	99	30	PORTA LÁPIS ELSON LP 4	01	1998/03/13			3,30	12.50	12.50		3,30				
103	02	99	31	PORTA LÁPIS ELSON LP 4	01	1998/03/13			3,30	12.50	12.50		3,30				
103	02	99	33	SUPORTE DE CARIMBOS BLOC / GOLD 2306	01	1998/03/31			6,01	12.50	12.50		6,01				
103	02	10	34	SELO BRANCO	01	1998/07/15			269,62	12.50	12.50		269,62				
103	02	99	35	PORTA DISQUETTES ELSON LS - 200	01	1998/03/26			4,38	12.50	12.50		4,38				
103	02	99	36	PORTA DISQUETTES ELSON LS - 200	01	1998/03/26			4,38	12.50	12.50		4,38				
103	02	99	37	PORTA DISQUETTES ELSON LS - 200	01	1998/03/26			4,38	12.50	12.50		4,38				
103	01	99	38	RECIPIENTES PARA PAPEIS PSR	01	1998/02/25			13,80	12.50	12.50		13,80				
103	01	99	39	RECIPIENTES PARA PAPEIS PSR	01	1998/02/25			13,80	12.50	12.50		13,80				
103	01	99	40	RECIPIENTES PARA PAPEIS PSR	01	1998/02/25			13,80	12.50	12.50		13,80				
103	01	04	41	BLOCO DE GAVETAS C/ RODADO 570*550 P99	01	1998/02/25			166,91	12.50	12.50		166,91				
103	01	04	42	BLOCO DE GAVETAS C/ RODADO 570*550 P99	01	1998/02/25			166,91	12.50	12.50		166,91				
103	01	04	43	BLOCO DE GAVETAS C/ RODADO 570*550 P99	01	1998/02/25			166,91	12.50	12.50		166,91				
103	01	12	44	SECRETARIA 1600*800 P99	01	1998/02/27			629,43	12.50	12.50		629,43				
103	01	05	45	BLOCO DE GAVETAS C/ RODADO 570*550 P99	01	1998/02/27			629,43	12.50	12.50		629,43				
103	01	12	46	BLOCO DE GAVETAS C/ RODADO 570*550 P99	01	1998/02/27			629,43	12.50	12.50		629,43				
103	01	05	47	CADEIRAS DE ACABAMENTO 95 C1471111	01	1998/02/25			257,74	12.50	12.50		257,74				
103	01	05	48	CADEIRAS DE ACABAMENTO 95 C1471111	01	1998/02/25			257,74	12.50	12.50		257,74				
103	01	05	49	CADEIRAS DE ACABAMENTO 95 C1471111	01	1998/02/25			257,74	12.50	12.50		257,74				
103	01	05	50	CADEIRAS DE ACABAMENTO 99 C1876001	01	1998/02/27			322,26	12.50	12.50		322,26				
103	01	05	51	CADEIRAS DE ACABAMENTO 99 C1876001	01	1998/02/27			322,26	12.50	12.50		322,26				
103	01	05	52	CADEIRAS DE ACABAMENTO 99 C1876001	01	1998/02/27			322,26	12.50	12.50		322,26				
103	01	01	53	ARMÁRIO 1800*1200 P99	01	1998/02/25			480,18	12.50	12.50		480,18				
103	01	01	54	ARMÁRIO 1800*1200 P99	01	1998/02/25			480,18	12.50	12.50		480,18				
103	01	01	55	ARMÁRIO 1800*1200 P99	01	1998/02/25			480,18	12.50	12.50		480,18				
101	01	04	56	DATA SWITCH BIDIRECCIONAL ROLINE + CABO 1,8 m	01	1998/06/29			20,66	25.00	25.00		20,66				
Total Geral ou a transportar									11.651,78				11.651,78				

Handwritten marks and signatures in the right margin of the table, including a large 'L' and 'D' and a signature.

MAPA ANEXO DEMONSTRAÇÕES FINANCEIRAS

ENTIDADE

AMTSM

42.6.2 - Outros Bens

Período : 1900/01/01 a 2017/12/31

Data : 2018/04/16
 Ano : 2017
 Moeda : EUR
 Página : 2

15A

IDENTIFICAÇÃO DOS BENS				AQUISIÇÃO		ATIVO IMOBILIZADO (Valores aquisição ou outro na falta daqueles)	VALIAÇÃO PATRIMONIAL		Valor Patrimonial Atualizado	RETRIBUIÇÕES E AMORTIZAÇÕES				Valor Patrimonial Líquido	ALÍQUOTAS/ABATES/TRANSFER.		
Cl.	Tipo	Bem	Nr. Inv.	Descrição	Tipo		Data	T.		Data	Valor	Tz. I	Tz. A.		Do Período	Acumulados	T.
101	01	04	57	DATA SWITCH + CABO 1,5m	01	1998/06/29			13,13	25,00	25,00			13,13			
101	01	15	61	COLUNAS DE COMPUTADOR ARROWNA 160W	01	1998/10/24			29,43	25,00	25,00			29,43			
101	01	07	62	IMPRESSORA LASER HP 6 HP + CABO PARALELO	01	1998/07/22			1.023,78	25,00	25,00			1.023,78			
101	01	07	65	IMPRESSORA HP 890C	01	1998/04/30			460,46	25,00	25,00			460,46			
101	01	07	68	IMPRESSORA EPSON 600C	01	1998/01/29			255,63	25,00	25,00			255,63			
101	02	99	71	SOFTWARE CONTABILIDADE	01	1998/04/21			349,16	33,33	33,33			349,16			
101	02	03	74	SOFTWARE W95 PORTUGUÊS: 24897-0EM-0025061-63146	01	1998/12/30			124,70	33,33	33,33			124,70			
101	02	03	75	SOFTWARE OFFICE 97 STANDARD - CD KEY 0401-0005926	01	1998/12/30			374,10	33,33	33,33			374,10			
101	02	03	76	SOFTWARE WINDOWS NT 4.0 - CD KEY:040-5178322	01	1998/12/30			1.471,45	33,33	33,33			1.471,45			
101	02	03	77	SOFTWARE W95 PORTUGUÊS: 24897 - OEM -0025061-63124	01	1998/12/30			124,70	33,33	33,33			124,70			
101	02	03	78	SOFTWARE OFFICE 97 STANDARD - CD KEY 0401-0023612	01	1998/12/30			374,10	33,33	33,33			374,10			
101	02	03	79	SOFTWARE WINDOWS NT 4.0 - CD KEY:040-5176101	01	1998/12/30			1.471,45	33,33	33,33			1.471,45			
101	02	03	80	SOFTWARE W95 PORTUGUÊS: 33197-0EM-0028837-05171	01	1998/12/30			113,80	33,33	33,33			113,80			
101	02	03	81	SOFTWARE OFFICE 97 PROFESSIONAL - CD KEY 0402-0063183	01	1998/12/30			496,05	33,33	33,33			496,05			
101	01	15	82	DATA LOGITECH	01	1998/08/10			44,38	25,00	25,00			44,38			
101	01	15	289	COLUNAS COMPUTADOR ERVA 180 W	01	1999/08/02			12,84	25,00	25,00			12,84			
103	01	04	290	BLOCO DE GAVETAS C/ ROLADO 103/CANON	01	1999/06/30			161,77	12,50	12,50			161,77			
103	01	01	291	ARMÁRIO PERSIANA 1980X1200 PRETO	01	1999/06/30			356,63	12,50	12,50			356,63			
103	01	01	292	ARMÁRIO PERSIANA 1980X1200 PRETO	01	1999/06/30			356,63	12,50	12,50			356,63			
103	01	01	293	ARMÁRIO PERSIANA 1980X1200 PRETO	01	1999/06/30			356,63	12,50	12,50			356,63			
102	01	12	294	FAX XEROX MC 385	01	1999/12/30			761,59	20,00	20,00			761,59			
101	01	07	295	IMPRESSORA EPSON LQ - 2170	01	1999/03/12			759,84	25,00	25,00			759,84			
101	01	05	296	CD WRITER HP 7510e	01	1999/06/28			414,35	25,00	25,00			414,35			
103	02	01	304	AGRABADOR B51	01	1999/05/14			7,62	12,50	12,50			7,62			
103	02	01	311	AGRABADOR R10	01	2000/02/18			9,31	12,50	12,50			9,31			
103	03	01	312	FOTOCOPIADORA XEROX X-3050	01	2000/01/26			11.228,34	20,00	20,00			11.228,34			
103	02	08	327	FURADOR PENTHUS 62	01	2001/04/30			7,24	12,50	12,50			7,24			
103	02	99	329	FICHARIO REEKL - TELEFONES	01	2001/07/23			12,20	12,50	12,50			12,20			
101	01	02	329	COMPUTADOR HP VECTRA VL 400 P866 + SOFT. W98 + CD-WRITER	01	2001/04/24			1.280,99	25,00	25,00			1.280,99			
101	01	13	330	MONITOR 15" HP 55	01	2001/04/24			204,26	25,00	25,00			204,26			
101	01	02	332	COMPUTADOR HP VL 900 PW + SOFTWARE W98 + DATA LOGITECH	01	2001/07/20			2.071,76	25,00	25,00			2.071,76			
101	01	13	333	MONITOR 17" HP P720	01	2001/07/20			458,12	25,00	25,00			458,12			
101	01	02	334	COMPUTADOR HP VL 900 P4 + SOFTWARE W98 + DATA LOGITECH	01	2001/07/20			2.071,76	25,00	25,00			2.071,76			
101	01	13	335	MONITOR 17" HP P720	01	2001/04/24			458,12	25,00	25,00			458,12			
101	01	02	336	COMPUTADOR HP VL 900 P4 + SOFTWARE W98 + DATA LOGITECH	01	2001/04/24			2.071,76	25,00	25,00			2.071,76			
101	01	13	337	MONITOR 17" HP P720	01	2001/07/20			458,12	25,00	25,00			458,12			
103	02	01	339	AGRABADOR R10	01	2001/04/30			9,75	12,50	12,50			9,75			
101	02	99	339	SOFTWARE FISCAL (CONTABILIDADE, PESSOAL E PATRIMÔNIO)	01	2001/12/19			4.712,52	33,33	33,33			4.712,52			
103	01	01	341	ARMÁRIO PERSIANA 1980X1200X400	01	2001/12/11			416,98	12,50	12,50			416,98			
103	01	01	342	ARMÁRIO PERSIANA 1980X1200X400	01	2001/12/11			416,98	12,50	12,50			416,98			
103	01	12	343	SECRETÁRIAS MOGAL 1400X800X750	01	2001/12/11			156,99	12,50	12,50			156,99			
103	01	12	344	SECRETÁRIAS MOGAL 1400X800X750	01	2001/12/11			156,99	12,50	12,50			156,99			
103	01	04	345	BLOCO GAVETAS FILEAS PRETO	01	2001/12/11			81,70	12,50	12,50			81,70			
Total Geral ou a Transportar									47.849,89					47.849,89			

Handwritten marks and signatures in the right margin of the table, including a large 'L' and a signature.

MAPA ANEXO DEMONSTRAÇÕES FINANCEIRAS

ENTIDADE

ARTS&

42.6.2 - Outros Bens

Período : 1800/01/01 a 2017/12/31

Data : 2018/04/16
 Ano : 2017
 Moeda : EUR
 Página : 3

158

IDENTIFICAÇÃO DOS BENS				AQUISIÇÃO		ATIVO IMOBILIZADO (Valores aquisição ou outro na falta daqueles)	VARIACÃO PATRIMONIAL		Valor Patrimonial Atualizado	RETRIEGACIONS E AMORTIZACIONS				Valor Patrimonial Liquido	ALTERACIONS/ABATIS/TRANSFER.		
Cl.	Tipo	Bem	Nr.Inv.	Descrição	Tipo		Data	T.		Data	Valor	Ts. I	Ts. A.		Do Período	Acumulados	T.
103	01	04	346	BLOCO GAVIETAS FIXAS PRETO	01	2001/12/11			81,70	81,70	12,50	12,50		91,70			
103	01	10	347	MESA REUNIAO 1200 NEGAL	01	2001/12/11			235,19	235,19	12,50	12,50		235,19			
103	01	05	349	CADEIRAS FIXAS MADEIRA PRETA	01	2001/12/11			29,76	29,76	12,50	12,50		29,76			
103	01	05	349	CADEIRAS FIXAS MADEIRA PRETA	01	2001/12/11			29,76	29,76	12,50	12,50		29,76			
103	01	05	350	CADEIRAS FIXAS MADEIRA PRETA	01	2001/12/11			29,76	29,76	12,50	12,50		29,76			
103	01	05	351	CADEIRAS FIXAS MADEIRA PRETA	01	2001/12/11			29,76	29,76	12,50	12,50		29,76			
103	01	05	352	CADEIRAS GIRATORIAS C/ BRACOS MADEIRA PRETA	01	2001/12/11			123,14	123,14	12,50	12,50		123,14			
103	01	05	353	CADEIRAS GIRATORIAS C/ BRACOS MADEIRA PRETA	01	2001/12/11			123,14	123,14	12,50	12,50		123,14			
103	01	01	368	ARMARIO PORTAS PERSIANA PRETO 120X40X195 C/ TAMPO	01	2002/12/06			324,43	324,43	12,50	12,50		324,43			
103	01	01	380	ARMARIO PORTAS PERSIANA 120X40X195 PRETO	01	2003/10/09			298,27	298,27	12,50	12,50		298,27			
103	01	01	381	ARMARIO PORTAS PERSIANA 120X40X195 PRETO	01	2003/10/09			298,28	298,28	12,50	12,50		298,28			
103	01	01	385	ARMARIO PERSIANA 120X42X95 PRETO	01	2005/03/11			298,92	298,92	12,50	12,50		298,92			
103	01	01	386	ARMARIO PERSIANA 120X42X95 PRETO	01	2005/03/11			298,92	298,92	12,50	12,50		298,92			
103	01	01	387	ARMARIO PERSIANA 120X42X95 PRETO	01	2005/03/11			298,92	298,92	12,50	12,50		298,92			
101	01	12	389	MODEM ROUTER SEM FIOS (4 PORTAS)	01	2006/05/03			99,00	99,00	25,00	25,00		99,00			
101	01	99	395	GRAVADOR DE DVD	01	2006/11/21			43,90	43,90	25,00	25,00		43,90			
101	01	07	396	IMPRESSORA HP 1280	01	2006/10/30			321,40	321,40	25,00	25,00		321,40			
103	03	01	402	FOTOCOPIADORA KM BIZHUB 350	01	2007/10/11			4.210,80	4.210,80	20,00	20,00		4.210,80			
102	01	14	403	TELEFONE NOKIA N70	01	2007/10/24			58,65	58,65	25,00	25,00		58,65			
101	02	03	410	SOFTWARE APLICACAO PASSAGEM DE MONOPOSTO P/ SQL: FISCAL, PESSOAL E PAT	01	2008/02/20			1.669,80	1.669,80	33,33	33,33		1.669,80			
101	01	99	487	DISCO EXTERNO 250GB	01	2008/03/03			160,08	160,08	25,00	25,00		160,08			
103	02	03	488	DATAOR TROTAT 1000 MANUAL BORRACHA	01	2008/03/13		VU 2015/01/01	5,53	5,53	12,50	100,00		5,53			
103	02	03	490	NUMERADOR TROTAT 1558 MANUAL BORRACHA 5 MM E BANCOS	01	2008/03/13		VU 2015/01/01	7,32	7,32	12,50	100,00		7,32			
113	04	01	491	BATA	01	2008/03/17			12,50	12,50	50,00	50,00		12,50			
113	04	01	492	BATA	01	2008/03/17			12,50	12,50	50,00	50,00		12,50			
113	04	01	493	BATA	01	2008/03/17			12,50	12,50	50,00	50,00		12,50			
113	04	01	494	BATA	01	2008/03/17			12,50	12,50	50,00	50,00		12,50			
113	04	01	495	BATA	01	2008/03/17			12,50	12,50	50,00	50,00		12,50			
113	04	01	496	BATA	01	2008/03/17			12,50	12,50	50,00	50,00		12,50			
113	04	01	497	FATO IMPERMEAVEL	01	2008/03/26			9,50	9,50	50,00	50,00		9,50			
113	04	01	498	FATO IMPERMEAVEL	01	2008/03/26			9,50	9,50	50,00	50,00		9,50			
113	04	02	499	BOIAS (GALOCERS)	01	2008/03/26			7,50	7,50	50,00	50,00		7,50			
113	04	02	500	BOIAS (GALOCERS)	01	2008/03/26			7,50	7,50	50,00	50,00		7,50			
107	02	12	509	TAPETE	01	2008/03/27			61,20	61,20	50,00	50,00		61,20			
101	01	07	573	IMPRESSORA HP OFFICEJET J5780 "ALL-IN-ONE" + CABO STBY USB 2.0-TIPO A/B 1,8 MT	01	2008/09/26			105,20	105,20	25,00	25,00		105,20			
118	07	99	574	MÁQUINA FOTOGRAFICA NIKON COOLPIX 116 PRETA	01	2008/09/26		VU 2015/01/01	76,68	76,68	12,50	100,00		76,68			
118	07	99	575	CARREGADOR PHILIPS UNICROSS UNIVERSAL	01	2008/09/26		VU 2015/01/01	9,89	9,89	12,50	100,00		9,89			
118	07	99	576	FURADOR RAPID HEAVYDUTY 93 HEX05	01	2008/09/26		VU 2015/01/01	27,55	27,55	12,50	100,00		27,55			
102	01	12	583	PAX MULTIFUNCIONAL LASER RECOP 1000 SF M	01	2009/05/05			356,45	356,45	20,00	20,00		356,45			
101	01	02	584	COMPUTADOR PC ACER VERITON 6900PRO + MONITOR SAMSUNG 19" + TECLADO ACER + RATO ACER	01	2009/05/22			660,00	660,00	25,00	25,00		660,00			
101	01	02	585	COMPUTADOR PC ACER VERITON 6900PRO + MONITOR SAMSUNG 19" + TECLADO ACER + RATO ACER	01	2009/05/22			660,00	660,00	25,00	25,00		660,00			
Total Geral ou a Transportar									58.992,29	58.992,29				58.992,29			

MAPA ANEXO DEMONSTRAÇÕES FINANCEIRAS

ENTIDADE

AMTSM

42.6.2 - Outros Bens

Período : 1900/01/01 a 2017/12/31

Data : 2018/04/16
 Ano : 2017
 Moeda : EUR
 Página : 4

159

IDENTIFICAÇÃO DOS BENS				AQUISIÇÃO		ATIVO IMOBILIZADO (Valores aquisição ou outro (na falta daqueles))	VARIAÇÃO PATRIMONIAL		Valor Patrimonial Atualizado	RETRIBUIÇÕES E AMORTIZAÇÕES				Valor Patrimonial Líquido	ALTERAÇÕES/ABATES/TRANSFER.			
Cl.	Tipo	Bem	Nr. Inv.	Descrição	Tipo		Data	T.		Data	Valor	T. I	T. A.		Do Período	Acumulados	T.	Valor
101	01	02	586	COMPUTADOR PC ACER VERITON 6900PRO + MONITOR SAMSUNG 19" + TECLADO ACER + RATO ACER	01	2009/05/22			660,00					660,00				
101	01	99	587	Placas Acel. Asus GF 9600GT 512MB		2009/05/22			122,40	25,00	25,00			122,40				
101	01	99	588	Placas Acel. Asus GF 9600GT 512MB		2009/05/22			122,40	25,00	25,00			122,40				
101	01	99	589	Expansão 4Gb Ram para Servidor HP	01	2009/05/22			234,00	25,00	25,00			234,00				
101	01	19	590	Router Draytek Vigor 2700e ADSL2/2 + Analógico + V2700E-A	01	2009/05/22			115,20	25,00	25,00			115,20				
101	01	16	591	Portátil Toshiba Satellite Pro A300-L9W + expansão 2Gb + Mala + Rato +Hub	01	2009/05/22			937,60	25,00	25,00			937,60				
101	02	07	592	Software Anti virus empresarial Panda (8 postos)	01	2009/05/22			1.140,00	33,33	33,33			1.140,00				
101	02	03	593	software microsoft office 2007	01	2009/05/22			259,20	33,33	33,33			259,20				
101	02	03	594	software microsoft office 2007	01	2009/05/22			259,20	33,33	33,33			259,20				
101	02	03	595	software microsoft office 2007	01	2009/05/22			259,20	33,33	33,33			259,20				
101	02	03	596	software microsoft office 2007	01	2009/05/22			259,20	33,33	33,33			259,20				
101	02	03	599	software microsoft office 2007	01	2009/06/09			259,20	33,33	33,33			259,20				
101	02	03	600	software microsoft office 2007	01	2009/06/09			259,20	33,33	33,33			259,20				
101	01	04	601	switch d-link	01	2009/06/09			305,06	25,00	25,00			305,06				
107	05	02	612	AQUECEDOR	01	2010/12/10			17,90	100,0	100,0			17,90				
107	05	02	613	AQUECEDOR	01	2010/12/10			17,90	100,0	100,0			17,90				
101	01	07	616	IMPRESSORA MULTIFUNÇÕES BROTHER INKJET	01	2011/03/15			66,99	25,00	25,00			66,99				
104	06	19	617	MÁQUINA FOTOGRAFICA CASIO EX-Z16	01	2011/03/15	GR	2011/11/03	6,99	97,46	20,00	20,00		97,46				
103	02	04	618	CALCULADORA DE SECRETARIA CASIO MS-80WER	01	2011/03/15			8,49	100,0	100,0			8,49				
103	02	04	619	CALCULADORA DE SECRETARIA CASIO D-20WER	01	2011/03/15			20,45	100,0	100,0			20,45				
103	03	04	620	CALCULADORA DE CIENTIFICA TEXAS TI-34	01	2011/03/15			24,11	100,0	100,0			24,11				
107	02	12	621	PASSARELA PARA PISO O DO EDIFÍCIO COM AS SEGUINTE DIMENSÕES 18m x 1,2m	011	2011/05/04		VU	2015/01/01	724,50	25,00	100,0			724,50			
103	01	01	622	ARMÁRIO PERSTANA 1950X1200 PRETO		2011/05/19		VU	2015/01/01	321,96	12,50	20,00	34,84		252,30		69,66	
103	01	01	623	ARMÁRIO PERSTANA 1950X1200 PRETO	011	2011/05/19		VU	2015/01/01	321,95	12,50	20,00	34,84		252,30		69,65	
103	01	01	624	ARMÁRIO PERSTANA 1950X1200 PRETO	011	2011/05/19		VU	2015/01/01	321,95	12,50	20,00	34,84		252,30		69,65	
101	01	99	625	UPS BEHSAK 1500 VA LCD USB	011	2011/01/19			113,16	25,00	25,00			113,16				
101	01	27	626	DISCO EXTERNO HDD WESTERN DIGITAL 1 TB SATA 64MB	011	2011/01/19			191,63	25,00	25,00			191,63				
107	05	02	627	AQUECEDOR	01	2011/02/25			15,90	100,0	100,0			15,90				
107	05	02	628	AQUECEDOR	011	2011/02/25			15,90	100,0	100,0			15,90				
101	01	19	637	ROUTER WIRELESS	01	2012/02/22		VU	2015/01/01	67,65	25,00	100,0			67,65			
101	02	07	638	Licença anti-virus Kaspersy BSS 15PCs 2 anos	01	2013/05/13			442,80	33,33	33,33			442,80				
101	01	99	640	QWAP NAS TS-469 PRO 8TB Raid 5	01	2013/05/13			1.309,95	25,00	25,00	109,16		1.309,95				
101	01	99	641	UPS 1000VA Phasak	01	2013/05/13			109,47	25,00	25,00	9,12		109,47				
101	01	99	642	Gravador DVD Samsung Slim 8x externo	01	2013/05/13			31,98	25,00	25,00	2,68		31,98				
101	01	02	643	Servidor tower Fujitsu	01	2013/05/13		VU	2015/01/01	8.795,73	25,00	33,33	1.706,77		8.795,73			
101	02	07	644	Software Shadowprotect SBS Premium Edition	01	2013/05/13			890,52	33,33	33,33			890,52				
101	01	99	645	Disco Externo Lacie e2 Quadrav.1 2TB 3GB	01	2013/05/13		VU	2015/01/01	215,25	25,00	33,33	41,76		215,25			
Total Geral ou a Transportar						78.220,76			6,99	78.227,75			1.974,01	78.018,79	208,96			

MAPA ANEXO DEMONSTRAÇÕES FINANCEIRAS

ENTIDADE

AMSM

42.6.2 - Outros Bens

Período : 1800/01/01 a 2017/12/31

Data : 2018/04/16
 Ano : 2017
 Moeda : EUR
 Página : 5

760

IDENTIFICAÇÃO DOS BENS				AQUISIÇÃO		ATIVO IMOBILIZADO (Valores aquisição ou outro na falta daqueles)	VARIÇÃO PATRIMONIAL		Valor Patrimonial Atualizado	DEPRECIações E AMORTIZAÇÕES				Valor Patrimonial Líquido	ALTERAÇÕES/ABATES/TRANSFER.		
Cl.	Tipo	Bem	Nr. Inv.	Descrição	Tipo		Data	T.		Data	Valor	Tz. I	Tz. A.		Do Período	Acumulados	T.
102	01	14	646	equipamento iphone 4S 16GB preto para Sr. Secretário-Geral	01	2013/05/13		2015/01/01	479,20	25,00	33,33		92,99				
101	01	18	647	Video projector BenQ MX 500 (M04Z)	01	2013/06/24			528,90	25,00	25,00		55,10				
101	01	16	648	Portátil Toshiba Satellite Pro (M04Z)	01	2013/06/24			638,37	25,00	25,00		66,50				
101	01	99	649	Tela de projecção Tripe (M04Z)	01	2013/06/24		2015/01/01	105,78	25,00	33,33		21,30				
102	01	05	650	GPS Tom Tom Start Classic Europa	01	2013/06/24		2015/01/01	121,77	20,00	25,00		20,83				20,85
101	01	16	651	Portátil Toshiba Satellite Pro C370	01	2013/06/24			990,15	25,00	25,00		103,15				
101	01	05	652	Software Microsoft Office 2013	01	2013/06/24			266,91	25,00	25,00		27,80				
107	06	99	658	Micro-ondas	01	2014/01/06			49,90	14,29	14,29		7,13				21,38
101	02	03	659	Software Módulo Facturação Contribuintes	01	2014/01/24			1.230,00	33,33	33,33		1.230,00				
101	01	07	660	Impressora Multifunções jacto de tinta	01	2014/02/11			157,44	25,00	25,00		39,36				3,28
101	02	07	668	Licença anti-virus Kaspersy BSS 10PCs 2 anos	01	2015/04/01			400,98	33,33	33,33		133,65				33,43
101	01	20	669	PC Fujitsu i3 Linha Profissional	01	2015/04/01			639,60	25,00	25,00		159,91				199,86
102	01	05	670	Software Microsoft Office 2013 H&B PT 32 bit	01	2015/04/01			263,22	20,00	20,00		52,64				118,46
107	01	26	671	armário vitrina para exposição de peças antigas GAT-EDV	01	2015/09/29			55,00	12,50	12,50		6,88				38,95
101	01	99	674	PEN	01	2015/12/31			12,92	25,00			12,92				
101	01	99	675	PEN	01	2015/12/31			12,91	25,00			12,91				
101	01	99	676	TABLET	01	2015/12/31			204,93	25,00			204,93				
107	06	04	677	MÁQUINA DE LAVAR LOIÇA SAMSUNG	01	2015/12/31		2015/12/31	399,00	12,50	2,22		51,02				85,02
101	01	07	687	Impressora Multifunções HP OfficeJet 2620 para CIAMSM	011	2016/01/13			97,33	25,00	25,00		21,83				43,67
113	04	01	688	Bata	011	2016/02/04			10,00	50,00	50,00		4,99				0,43
113	04	01	689	Bata	011	2016/02/04			10,00	50,00	50,00		4,99				0,43
113	04	01	690	Bata	011	2016/02/04			10,00	50,00	50,00		4,99				0,43
113	04	01	691	Bata	011	2016/02/04			10,00	50,00	50,00		4,99				0,43
113	04	01	692	Bata	011	2016/02/04			10,00	50,00	50,00		4,99				0,43
113	04	01	693	Bata	011	2016/02/04			10,00	50,00	50,00		4,99				0,43
113	04	01	694	Bata	011	2016/02/04			10,00	50,00	50,00		4,99				0,43
113	04	01	695	Bata	011	2016/02/04			10,00	50,00	50,00		4,99				0,43
113	04	01	696	Bata	011	2016/02/04			10,00	50,00	50,00		4,99				0,43
113	04	01	697	Bata	011	2016/02/04			10,00	50,00	50,00		4,99				0,43
113	04	01	698	Bata	011	2016/02/04			10,00	50,00	50,00		4,99				0,43
113	04	01	699	Bata	011	2016/02/04			10,00	50,00	50,00		4,99				0,43
113	04	01	700	Bata	011	2016/02/04			10,00	50,00	50,00		4,99				0,43
113	04	01	701	Bata	011	2016/02/04			10,00	50,00	50,00		4,99				0,43
101	01	16	702	Portátil Toshiba Tecra A50 (Eng. Santos Costa)	011	2016/02/18			1.343,16	25,00	25,00		335,90				699,55
101	02	03	703	Software microsoft Office 2016 (Eng. Santos Costa)	011	2016/02/18			253,38	33,33	33,33		94,45				91,51
113	04	01	704	bata	011	2016/04/02			15,00	50,00	50,00		7,51				1,86
101	01	02	705	PC DELL Optiplex 3020 (Mário Monteiro)	011	2016/05/17			726,93	25,00	25,00		181,74				424,03
101	02	03	706	Software Microsoft Office 2016 (Mário Monteiro)	011	2016/05/17			253,38	33,33	33,33		94,46				112,62
107	06	04	707	Máquina de Lavar Louça - máquina BEKO	011	2016/11/25			348,00	12,50	12,50		43,50				348,00
101	01	02	708	Computador PC DELL 3650, C15 6400, 4GB, 500 GB, DVD RW, 810P	011	2017/01/26			726,93	25,00	25,00		181,74				545,19
101	01	02	709	Computador PC DELL 3650, C15 6400, 4GB, 500 GB, DVD RW, 810P	011	2017/01/26			726,93	25,00	25,00		181,74				545,19
101	02	03	710	Software Microsoft Office 2016 Home & Business	011	2017/01/26			253,38	33,33	33,33		94,46				168,92
101	02	03	711	Software Microsoft Office 2016 Home & Business	011	2017/01/26			253,38	33,33	33,33		94,46				168,92
Total Geral ou a Transportar									6,99	89.912,53			4.173,82	96.026,96		3.885,67	348,00

MAPA ANEXO DEMONSTRAÇÕES FINANCEIRAS

ENTIDADE

AMTSM

42.6.2 - Outros bens

Período : 1800/01/01 a 2017/12/31

Data : 2018/04/16
 Ano : 2017
 Moeda : EUR
 Página : 6

761

IDENTIFICAÇÃO DOS BENS				AQUISIÇÃO		ATIVO IMOBILIZADO (Valores aquisição ou outro na falta daqueles)	VARIÇÃO PATRIMONIAL		Valor Patrimonial Atualizado	RELEVÂNCIAS E ADIUSTAMENTOS				Valor Patrimonial Líquido	ALIEIÇÕES/ABATOS/TRANSFER.		
Cl.	Tipo	Bem	Nr. Inv.	Descrição	Tipo		Data	T.		Data	Valor	Tx. I	Tx. A.		Do Período	Acumulados	T.
101	02	07	712	renovação da licença anti-vírus Kaspersy 10BCs 2 anos	011	2017/02/06			400,98	33,33	33,33	122,52	122,52		278,46		
101	01	07	713	Plotter HP Designer T520 24"	011	2017/03/01			1.691,25	25,00	25,00	352,35	352,35		1.338,90		
107	01	99	714	Aquisição de cacifo metálico triplo - CIAMTSM	011	2017/03/29			166,23	12,50	12,50	17,32	17,32		148,91		
103	01	05	768	cadeira com rodas cor preta	012	2017/07/31			120,00	12,50	12,50	7,50	7,50		112,50		
103	01	05	769	cadeira com rodas cor preta	012	2017/07/31			120,00	12,50	12,50	7,50	7,50		112,50		
103	01	10	770	secretária + canto+ mesa DMO	012	2017/07/31			492,58	12,50	12,50	30,79	30,79		461,79		
103	01	10	771	secretária + cantomesa DMO	012	2017/07/31			492,59	12,50	12,50	30,79	30,79		461,80		
103	01	04	772	bloco com 4 gavetas DMO e bengaleiro	012	2017/07/31			271,34	12,50	12,50	16,96	16,96		254,38		
103	03	05	773	máquina de encadernar 50 ESP Metal	012	2017/07/31			559,04	20,00	20,00	55,90	55,90		503,14		
103	03	01	774	máquina copiadora	012	2017/07/31			1.506,73	20,00	20,00	150,67	150,67		1.356,06		
101	01	01	775	bastidores APC	012	2017/07/31			3.000,00	12,50	12,50	187,50	187,50		2.812,50		
101	01	19	776	PT Prime Router	012	2017/07/31			600,00	25,00	25,00	75,00	75,00		525,00		
101	01	19	777	Vídeo Projetor Hitachi CPS 317	012	2017/07/31			1.212,68	25,00	25,00	151,59	151,59		1.061,09		
101	02	03	792	fornecimento licenciamento do software da aplicação SNC-AP, conforme deliberação do C.D. de 06/12/2017	01	2017/12/18			1.306,88	33,33	33,33	36,30	36,30		1.270,58		
107	06	04	797	Máquina de lavar Louça - máquina BERO	98	2017/12/30		2017/12/31	348,00	12,50		50,75	50,75		297,25		
Total Geral ou a Transportar									102.193,84	6,99		102.200,83		5.467,26	87.320,30	14.880,53	348,00

Tipos de Aquisição

Tipo	Descrição	Movimento	Inativo ?
> 01	AQUISIÇÃO POR COMPRA	AQUI AQUISIÇÃO DE IMOBILIZADO	Não
011	AQUISIÇÃO POR COMPRA EM ESTADO NOVO	AQUI AQUISIÇÃO DE IMOBILIZADO	Não
012	AQUISIÇÃO POR COMPRA EM ESTADO DE USO	AQUI AQUISIÇÃO DE IMOBILIZADO	Não
02	AQUISIÇÃO POR CESSÃO A TÍTULO DEFINITIVO	AQUI AQUISIÇÃO DE IMOBILIZADO	Não
03	AQUISIÇÃO POR TRANSFERÊNCIA, TROCA OU PERMUTA	AQUI AQUISIÇÃO DE IMOBILIZADO	Não
031	AQUISIÇÃO POR TRANSFERÊNCIA, TROCA OU PERMUTA-NOVO	AQUI AQUISIÇÃO DE IMOBILIZADO	Não
032	AQUISIÇÃO POR TRANSFERÊNCIA, TROCA OU PERMUTA-USO	AQUI AQUISIÇÃO DE IMOBILIZADO	Não
04	AQUISIÇÃO POR REPRODUÇÃO	AQUI AQUISIÇÃO DE IMOBILIZADO	Não
05	AQ. POR DOAÇÃO, HERAN., LEGADO, OU PERDIDO A F. ESTADO	DOAC DOAÇÕES DE IMOBILIZADO	Não
06	AQUISIÇÃO POR DOAÇÃO EM CUMPRIMENTO	AQUI AQUISIÇÃO DE IMOBILIZADO	Não
07	LOCAÇÃO	AQUI AQUISIÇÃO DE IMOBILIZADO	Não
08	AQUISIÇÃO POR REVERSÃO	AQUI AQUISIÇÃO DE IMOBILIZADO	Não
09	OUTROS	AQUI AQUISIÇÃO DE IMOBILIZADO	Não
97	TRANSFERENCIA DE IMOBILIZADO DE CURSO	TRAV TRANSFERENCIAS DE IMOBILIZADO	Não
98	REINVENTARIACAO	REIN REINVENTARIACAO	Não
99	OPERA/DESCONTO	AQUI AQUISIÇÃO DE IMOBILIZADO	Não

MAPA ANEXO DEMONSTRAÇÕES FINANCEIRAS

ENTIDADE

RMSM

42.9.3 - Cartografia Digital

Período : 1800/01/01 a 2017/12/31

Data : 2018/04/16
 Ano : 2017
 Moeda : BRL
 Página : 1

162

IDENTIFICAÇÃO DOS BENS				AQUISIÇÃO		ATIVO IMOBILIZADO (Valores aquisição ou outro na falta daqueles)		VARIACÃO PATRIMONIAL		Valor Patrimonial Atualizado	DEPRECIACÕES E AMORTIZAÇÕES				Valor Patrimonial Líquido	ALIENAÇÕES/ABATOS/TRANSFER.		
Cl.	Tipo	Bem	Nr. Inv.	Descrição	Tipo	Data	I.	Data	Valor	Tx. I	Tx. A.	Do Período	Acumulados	T.	Valor	Data		
104	07	99	409	"CARTOGRAFIA DIGITAL PARA A REGIÃO DO EDU À ESCALA 1:10.000"		2007/12/31	GR	2007/12/31	19.042,74	254.783,04	12.50		254.783,04					
Total Geral ou a Transportar									19.042,74	254.783,04			254.783,04					

Tipos de Aquisição

Tipo	Descrição	Movimento	Inativo ?
> 01	AQUISIÇÃO POR COMPRA	AQUI AQUISIÇÃO DE IMOBILIZADO	Não
011	AQUISIÇÃO POR COMPRA EM ESTADO NOVO	AQUI AQUISIÇÃO DE IMOBILIZADO	Não
012	AQUISIÇÃO POR COMPRA EM ESTADO DE USO	AQUI AQUISIÇÃO DE IMOBILIZADO	Não
02	AQUISIÇÃO POR CESSÃO A TÍTULO DEFINITIVO	AQUI AQUISIÇÃO DE IMOBILIZADO	Não
03	AQUISIÇÃO POR TRANSFERÊNCIA, TROCA OU PERMUTA	AQUI AQUISIÇÃO DE IMOBILIZADO	Não
031	AQUISIÇÃO POR TRANSFERÊNCIA, TROCA OU PERMUTA-NOVO	AQUI AQUISIÇÃO DE IMOBILIZADO	Não
032	AQUISIÇÃO POR TRANSFERÊNCIA, TROCA OU PERMUTA-USO	AQUI AQUISIÇÃO DE IMOBILIZADO	Não
04	AQUISIÇÃO POR EXPROPRIAÇÃO	AQUI AQUISIÇÃO DE IMOBILIZADO	Não
05	AQ. POR DOAÇÃO, HERAN., LEGADO, OU PENSO A F. ESTAO	DOAC DOAÇÕES DE IMOBILIZADO	Não
06	AQUISIÇÃO POR DAÇÃO EM CUMPRIMENTO	AQUI AQUISIÇÃO DE IMOBILIZADO	Não
07	LOCAÇÃO	AQUI AQUISIÇÃO DE IMOBILIZADO	Não
08	AQUISIÇÃO POR REVERSÃO	AQUI AQUISIÇÃO DE IMOBILIZADO	Não
09	OUTROS	AQUI AQUISIÇÃO DE IMOBILIZADO	Não
97	TRANSFERENCIA DE IMOBILIZADO EM CURSO	TRAM TRANSFERENCIAS DE IMOBILIZADO	Não
98	REINVENTARIAÇÃO	REIN REINVENTARIAÇÃO	Não
99	OPORTA/DESCONTO	AQUI AQUISIÇÃO DE IMOBILIZADO	Não

[Handwritten signature and initials]

MAPA ANEXO DEMONSTRAÇÕES FINANCEIRAS

ENTIDADE

AMTM

42.9.4 - Elaboração de Mapas de Ruído

Período : 1900/01/01 a 2017/12/31

Data : 2018/04/16
 Ano : 2017
 Moeda : EUR
 Página : 1

163

IDENTIFICAÇÃO DOS BENS				AQUISIÇÃO		ATIVO IMOBILIZADO (Valores aquisição ou outro na falta daqueles)	VARIÇÃO PATRIMONIAL		Valor Patrimonial Atualizado	RETISSERÇÕES E AMORTIZAÇÕES			Valor Patrimonial Líquido	ALIENAÇÕES/ABATES/TRANSFER. (Valor Bruto do abate)				
Cl.	Tipo	Bem	Nr. Inv.	Descrição	Tipo	Data	T.	Data	Valor	Ts.	I	Tz	A.	Do Período	Acumuladas	T.	Valor	Data
104	03	99	383	SONOMETRO (BROEL & KLAER)	01	2004/10/18			11.813,90	14.28			14.29		11.813,90			
101	02	04	384	SOFTWARE PARA ELABORACAO DE MAPAS DE RUÍDO	01	2005/01/26			89.849,76	33.33			33.33		89.849,76			
104	03	99	388	SONOMETRO (ADVO ACUSTICO)	01	2005/06/23			6.590,50	14.28			14.29		6.590,50			
Total Geral ou a transportar									108.254,16						108.254,16			

Tipos de Aquisição

Tipo	Descrição	Movimento	Inativo ?
> 01	AQUISIÇÃO POR COMPRA	AQUI AQUISIÇÃO DE IMOBILIZADO	Não
011	AQUISIÇÃO POR COMPRA EM ESTADO NOVO	AQUI AQUISIÇÃO DE IMOBILIZADO	Não
012	AQUISIÇÃO POR COMPRA EM ESTADO DE USO	AQUI AQUISIÇÃO DE IMOBILIZADO	Não
02	AQUISIÇÃO POR CESSÃO A TÍTULO DEFINITIVO	AQUI AQUISIÇÃO DE IMOBILIZADO	Não
03	AQUISIÇÃO POR TRANSFERÊNCIA, TROCA OU PERMUTA	AQUI AQUISIÇÃO DE IMOBILIZADO	Não
031	AQUISIÇÃO POR TRANSFERÊNCIA, TROCA OU PERMUTA-NOVO	AQUI AQUISIÇÃO DE IMOBILIZADO	Não
032	AQUISIÇÃO POR TRANSFERÊNCIA, TROCA OU PERMUTA-USO	AQUI AQUISIÇÃO DE IMOBILIZADO	Não
04	AQUISIÇÃO POR EXPROPRIAÇÃO	AQUI AQUISIÇÃO DE IMOBILIZADO	Não
05	AQ. POR DOAÇÃO, HERAN., LEGADO, OU PERDIDO A F. ESTADO	DOAC DOAÇÕES DE IMOBILIZADO	Não
06	AQUISIÇÃO POR DOAÇÃO EM CUMPRIMENTO	AQUI AQUISIÇÃO DE IMOBILIZADO	Não
07	LOCAÇÃO	AQUI AQUISIÇÃO DE IMOBILIZADO	Não
08	AQUISIÇÃO POR REVERSÃO	AQUI AQUISIÇÃO DE IMOBILIZADO	Não
09	OUTROS	AQUI AQUISIÇÃO DE IMOBILIZADO	Não
97	TRANSFERENCIA DE IMOBILIZADO EM CURSO	TRAN TRANSFERENCIAS DE IMOBILIZADO	Não
98	REINVENTARIACÃO	REIN REINVENTARIAÇÃO	Não
99	OPORTA/DESCONTO	AQUI AQUISIÇÃO DE IMOBILIZADO	Não

Handwritten signature and initials, possibly 'J. L.' and 'h.' with a large scribble.

MAPA ANEXO DEMONSTRAÇÕES FINANCEIRAS

ENTIDADE

AMSM

42.9.7 - Stand Em Madeira Fôrmica 200x200

Período : 1800/01/01 a 2017/12/31

Data : 2018/04/16
 Ano : 2017
 Moeda : EUR
 Página : 1

164

IDENTIFICAÇÃO DOS BENS				AQUISIÇÃO		ATIVO IMOBILIZADO (Valores aquisição ou outro na falta daqueles)	VARIACÃO PATRIMONIAL		Valor Patrimonial Atualizado	REVALORAÇÕES E AMORTIZAÇÕES			Valor Patrimonial Líquido	ALIENAÇÕES/ABATES/TRANSFER.				
Cl.	Tipo	Bem	Nr. Inv.	Descrição	Tipo		Data	T.		Data	Valor	Ts. I		Ts. A	Do Período	Acumulados	T.	Valor
107	01	99	369	STAND EM MADEIRA FÔRMICA 200X200	01	2002/06/26		GR	2002/07/29	181,03	1.728,03	12.50	12.50					
Total Geral ou a Transportar											181,03	1.728,03						

Tipos de Aquisição

Tipo	Descrição	Movimento	Inativo ?
> 01	AQUISIÇÃO POR COMPRA	AQUI AQUISIÇÃO DE IMOBILIZADO	Não
011	AQUISIÇÃO POR COMPRA EM ESTADO NOVO	AQUI AQUISIÇÃO DE IMOBILIZADO	Não
012	AQUISIÇÃO POR COMPRA EM ESTADO DE USO	AQUI AQUISIÇÃO DE IMOBILIZADO	Não
02	AQUISIÇÃO POR CESSÃO A TÍTULO DEFINITIVO	AQUI AQUISIÇÃO DE IMOBILIZADO	Não
03	AQUISIÇÃO POR TRANSFERÊNCIA, TROCA OU PERMUTA	AQUI AQUISIÇÃO DE IMOBILIZADO	Não
031	AQUISIÇÃO POR TRANSFERÊNCIA, TROCA OU PERMUTA-NOVO	AQUI AQUISIÇÃO DE IMOBILIZADO	Não
032	AQUISIÇÃO POR TRANSFERÊNCIA, TROCA OU PERMUTA-USO	AQUI AQUISIÇÃO DE IMOBILIZADO	Não
04	AQUISIÇÃO POR EXPROPRIAÇÃO	AQUI AQUISIÇÃO DE IMOBILIZADO	Não
05	AQ. POR DOAÇÃO, HERANÇA, LEGADO, OU PERDIDO A F. ESTAD	DOAC DOAÇÕES DE IMOBILIZADO	Não
06	AQUISIÇÃO POR DAÇÃO EM CUMPRIMENTO	AQUI AQUISIÇÃO DE IMOBILIZADO	Não
07	LOCAÇÃO	AQUI AQUISIÇÃO DE IMOBILIZADO	Não
08	AQUISIÇÃO POR REVERSÃO	AQUI AQUISIÇÃO DE IMOBILIZADO	Não
09	OUTROS	AQUI AQUISIÇÃO DE IMOBILIZADO	Não
97	TRANSFERENCIA DE IMOBILIZADO EM CURSO	TRAN TRANSFERENCIAS DE IMOBILIZADO	Não
98	REINVENTARIACÃO	REIN REINVENTARIACÃO	Não
99	OPORTA/DESCUNTO	AQUI AQUISIÇÃO DE IMOBILIZADO	Não

Handwritten signature and initials, possibly 'M' and 'f. b.'.

MAPA ANEXO DEMONSTRAÇÕES FINANCEIRAS

ENTIDADE

FUNSA

42.9.8 - Equipamento e dispositivos de iluminação

Período : 1800/01/01 a 2017/12/31

Data : 2018/04/16

Ano : 2017

Moeda : EUR

Página : 1

165

IDENTIFICAÇÃO DOS BENS				AQUISIÇÃO		ACTIVO IMOBILIZADO (Valores aquisição ou outro na falta daqueles)	VARIÇÃO PATRIMONIAL		Valor Patrimonial Actualizado	REINVENTARIACÕES E AMORTIZAÇÕES			Valor Patrimonial Líquido	ALTERAÇÕES/ABATES/TRANSFER.			
Cl.	Tipo	Bem	Nr.Inv.	Descrição	Tipo		Data	T.		Data	Valor	Es. I		Es. A.	Do Período	Acumuladas	T.
107	03	06	370	PROJECTOR ODINO SLOPE VERS. B	01	2002/06/27			27,31	27,31	12.50	12.50		27,31			
107	03	06	371	PROJECTOR ODINO SLOPE VERS. B	01	2002/06/27			27,31	27,31	12.50	12.50		27,31			
107	03	06	372	PROJECTOR ODINO SLOPE VERS. B	01	2002/06/27			27,31	27,31	12.50	12.50		27,31			
107	03	06	373	PROJECTOR ODINO SLOPE VERS. B	01	2002/06/27			27,31	27,31	12.50	12.50		27,31			
107	03	06	374	PROJECTOR ODINO SLOPE VERS. B	01	2002/06/27			27,31	27,31	12.50	12.50		27,31			
107	03	06	375	PROJECTOR ODINO SLOPE VERS. B	01	2002/06/29			27,31	27,31	12.50	12.50		27,31			
107	03	99	376	TRANSFORMADOR ELECTRONICO TRE 105	01	2002/06/27			24,62	24,62	12.50	12.50		24,62			
107	03	99	377	TRANSFORMADOR ELECTRONICO TR060	01	2002/06/28			18,45	18,45	12.50	12.50		18,45			
107	03	06	378	PROJECTOR HALOGENIO 500R	01	2002/06/27			8,46	8,46	12.50	12.50		8,46			
Total Geral ou a transportar									215,39					215,39			

Tipos de Aquisição

Tipo	Descrição	Movimento	Inativo ?
> 01	AQUISIÇÃO POR COMPRA	AQUI AQUISIÇÃO DE IMOBILIZADO	Não
011	AQUISIÇÃO POR COMPRA EM ESTADO NOVO	AQUI AQUISIÇÃO DE IMOBILIZADO	Não
012	AQUISIÇÃO POR COMPRA EM ESTADO DE USO	AQUI AQUISIÇÃO DE IMOBILIZADO	Não
02	AQUISIÇÃO POR CESSÃO A TÍTULO DEFINITIVO	AQUI AQUISIÇÃO DE IMOBILIZADO	Não
03	AQUISIÇÃO POR TRANSFERÊNCIA, TROCA OU PERMUTA	AQUI AQUISIÇÃO DE IMOBILIZADO	Não
031	AQUISIÇÃO POR TRANSFERÊNCIA, TROCA OU PERMUTA-NOVO	AQUI AQUISIÇÃO DE IMOBILIZADO	Não
032	AQUISIÇÃO POR TRANSFERÊNCIA, TROCA OU PERMUTA-USO	AQUI AQUISIÇÃO DE IMOBILIZADO	Não
04	AQUISIÇÃO POR EXPROPRIAÇÃO	AQUI AQUISIÇÃO DE IMOBILIZADO	Não
05	AQ. POR DOAÇÃO, HERAN., LEGADO, OU PERDIDO A F. ESTAO	DOMC DOAÇÕES DE IMOBILIZADO	Não
06	AQUISIÇÃO POR DOAÇÃO EM CUMPRIMENTO	AQUI AQUISIÇÃO DE IMOBILIZADO	Não
07	LOCAÇÃO	AQUI AQUISIÇÃO DE IMOBILIZADO	Não
08	AQUISIÇÃO POR REVERSÃO	AQUI AQUISIÇÃO DE IMOBILIZADO	Não
09	OUTROS	AQUI AQUISIÇÃO DE IMOBILIZADO	Não
97	TRANSFERENCIA DE IMOBILIZADO EM CURSO	TRAM TRANSFERENCIAS DE IMOBILIZADO	Não
98	REINVENTARIACÃO	REIN REINVENTARIACÃO	Não
99	CREITA/DESCONTO	AQUI AQUISIÇÃO DE IMOBILIZADO	Não

MAPA ANEXO DEMONSTRAÇÕES FINANCEIRAS

ENTIDADE

ARTS&M

42.9.9 - Outras Imobilizações Corpóreas

Período : 1900/01/01 a 2017/12/31

Data : 2018/04/16
 Ano : 2017
 Moeda : EUR
 Página : 1 **166**

IDENTIFICAÇÃO DOS BENS				AQUISIÇÃO		ATIVO IMOBILIZADO (Valores aquisição ou outro na falta daqueles)	VARIAÇÃO PATRIMONIAL		Valor Patrimonial Atualizado	REPERTEIÇÕES E AMORTIZAÇÕES				Valor Patrimonial Líquido	ALTERAÇÕES/ABATES/TRANSFER.		
Cl.	Tipo	Bem	Nr. Inv.	Descrição	Tipo		Data	T.		Data	Valor	Ts. I	Ts. A.		Do Período	Acumulados	T.
107	02	15	17	PAINEL "AGROPAMENTO DE CONCELHOS" 1,40x1,00 - ORIGINAL	01	1997/07/31			1.138,01	12.50	12.50		1.138,01				
107	02	15	18	PAINEL "AGROPAMENTO DE CONCELHOS" 1,40x1,00 - REPRODUÇÃO	01	1997/07/31			291,90	12.50	12.50		291,90				
107	02	15	19	PAINEL "AGROPAMENTO DE CONCELHOS" 1,40x1,00 - REPRODUÇÃO	01	1997/07/31			291,90	12.50	12.50		291,90				
107	02	15	20	PAINEL "AGROPAMENTO DE CONCELHOS" 1,40x1,00 - REPRODUÇÃO	01	1997/07/31			291,90	12.50	12.50		291,90				
107	02	15	21	PAINEL "AGROPAMENTO DE CONCELHOS" 1,40x1,00 - REPRODUÇÃO	01	1997/07/31			291,90	12.50	12.50		291,90				
107	02	15	313	MOLDURA QUADRO 100x70	01	2000/09/29			42,62	12.50	12.50		42,62				
107	02	15	314	MOLDURA QUADRO 100x60 - CM OLIVEIRA DE AZEITEIS	01	2000/09/29			69,33	12.50	12.50		69,33				
107	02	15	315	MOLDURA QUADRO 100x60 - CM S. JOÃO DA MADREIRA	01	2000/09/29			69,33	12.50	12.50		69,33				
107	02	15	316	MOLDURA QUADRO 100x60 - CM VALE DE CAMBRA	01	2000/09/29			69,33	12.50	12.50		69,33				
107	02	15	317	MOLDURA QUADRO 100x60 - CM SANTA MARIA DA FEIRA	01	2000/09/29			69,33	12.50	12.50		69,33				
107	02	15	318	MOLDURA QUADRO 100x60 - CM ARCOJA	01	2000/09/29			69,33	12.50	12.50		69,33				
118	08	01	319	FALXA EM PVC	01	2000/08/21			145,90	50.00	50.00		145,90				
118	07	03	326	MÁQUINA DE LAVAR A JACTO DE ALTA PRESSÃO	01	2000/03/31			1.255,89	25.00	25.00		1.255,89				
107	02	15	379	MAPA DOS 5 CONCELHOS DA ARTS&M EM PAINEL PVC 1,50x1,00M	01	2002/07/29			595,00	12.50	12.50		595,00				
106	05	06	398	Livro "Guia Prático do Prático do Processo Disciplinar"	01	2007/03/12			13,50								
106	05	06	399	Livro "Autarquias Locais 2007"	01	2007/03/12			18,00								
106	05	99	400	Livro "Anuário Estatístico de Portugal - 2005" (volume I e II + CD-Rom)	01	2007/04/17			32,20								
106	05	99	401	Informação Estatística 1991 - 2005 "O País em números" - INE, em CD - ROM	01	2007/06/22			21,00								
Total Geral ou a transportar									4.775,97				4.691,27		84,70		

Tipos de Aquisição


Tipo	Descrição	Movimento	Inativo ?
> 01	AQUISIÇÃO POR COMPRA	AQUI AQUISIÇÃO DE IMOBILIZADO	Não
011	AQUISIÇÃO POR COMPRA EM ESTADO NOVO	AQUI AQUISIÇÃO DE IMOBILIZADO	Não
012	AQUISIÇÃO POR COMPRA EM ESTADO DE USO	AQUI AQUISIÇÃO DE IMOBILIZADO	Não
02	AQUISIÇÃO POR CESSÃO A TÍTULO DEFINITIVO	AQUI AQUISIÇÃO DE IMOBILIZADO	Não
03	AQUISIÇÃO POR TRANSFERÊNCIA, TROCA OU PERMUTA	AQUI AQUISIÇÃO DE IMOBILIZADO	Não
031	AQUISIÇÃO POR TRANSFERÊNCIA, TROCA OU PERMUTA-NOVO	AQUI AQUISIÇÃO DE IMOBILIZADO	Não
032	AQUISIÇÃO POR TRANSFERÊNCIA, TROCA OU PERMUTA-USO	AQUI AQUISIÇÃO DE IMOBILIZADO	Não
04	AQUISIÇÃO POR EXPROPRIAÇÃO	AQUI AQUISIÇÃO DE IMOBILIZADO	Não
05	AQ. POR DOAÇÃO, HERANÇA, LEGADO, OU PERDIDO A F. ESTAO	DOMC DOAÇÕES DE IMOBILIZADO	Não
06	AQUISIÇÃO POR DOAÇÃO EM CUMPRIMENTO	AQUI AQUISIÇÃO DE IMOBILIZADO	Não
07	LOCAÇÃO	AQUI AQUISIÇÃO DE IMOBILIZADO	Não
08	AQUISIÇÃO POR REVERSÃO	AQUI AQUISIÇÃO DE IMOBILIZADO	Não
09	OUTROS	AQUI AQUISIÇÃO DE IMOBILIZADO	Não
97	TRANSFERENCIA DE IMOBILIZADO EM CURSO	TRAFM TRANSFERENCIAS DE IMOBILIZADO	Não
98	REINVENTARIACÃO	REIN REINVENTARIACÃO	Não
99	OPERTA/DESCONTO	AQUI AQUISIÇÃO DE IMOBILIZADO	Não

ANEXOS
ÀS
DEMONSTRAÇÕES FINANCEIRAS

(Handwritten scribbles)

**8.3 – NOTAS SOBRE O PROCESSO ORÇAMENTAL E RESPECTIVA
EXECUÇÃO**

(Handwritten mark)



ASS. MUN. DE TERRAS DE SANTA MARIA

TOTAL DE ALTERAÇÕES :

TOTAL DE REVISÕES : 1

DO ANO CONTABILISTICO DE: 2017

Período: 2017/01/02 a 2017/12/31

168

CLASSIFICAÇÃO ECONÓMICA

DOTAÇÕES DA RECEITA

CÓDIGO	DESCRIÇÃO	PREVISÕES INICIAIS	MODIFICAÇÕES ORÇAMENTAIS		PREVISÕES CORRIGIDAS	OBSERVAÇÕES
			INSCRIÇÕES / REFORÇOS	DIMINUIÇÕES / ANULAÇÕES		
02	IMPOSTOS INDIRECTOS	9.900,00			9.900,00	
0202	OUTROS	9.900,00			9.900,00	
020206	IMPOSTOS INDIRECTOS ESPECÍFICOS DAS AUTARQUIAS LOCAIS	9.900,00			9.900,00	
02020699	Outros	9.900,00			9.900,00	
0202069999	OUTROS	9.900,00			9.900,00	
02020699904	Outros - ETAR's	1.800,00			1.800,00	
02020699905	Outros - CIAMTSM	8.100,00			8.100,00	
04	TAXAS, MULTAS E OUTRAS PENALIDADES	5.250,00			5.250,00	
0401	TAXAS	5.250,00			5.250,00	
040123	TAXAS ESPECÍFICAS DAS AUTARQUIAS LOCAIS	5.250,00			5.250,00	
04012399	Outros	5.250,00			5.250,00	
0401239999	Outros	5.250,00			5.250,00	
04012399903	Outros - ETAR's	50,00			50,00	
04012399905	Outros - CIAMTSM	5.200,00			5.200,00	
05	RENDIMENTOS DE PROPRIEDADE	100,00			100,00	
0502	JUROS - SOCIEDADES FINANCEIRAS	100,00			100,00	
050201	BANCOS E OUTRAS INSTITUIÇÕES FINANCEIRAS	100,00			100,00	
06	TRANSFERÊNCIAS CORRENTES	2.876.060,00			2.876.060,00	
0601	SOCIEDADES E QUASE-SOCIEDADES NÃO FINANCEIRAS	1.240.440,00			1.240.440,00	
060101	PÚBLICAS	755.080,00			755.080,00	
06010101	Empresas Públicas	50,00			50,00	
06010102	Empresas Públicas Municipais e Intermunicipais	754.980,00			754.980,00	
06010199	Outras	50,00			50,00	
060102	PRIVADAS	485.360,00			485.360,00	
0603	ADMINISTRAÇÃO CENTRAL	354.710,00			354.710,00	
060301	ESTADO	282.500,00			282.500,00	
06030199	Outros	282.500,00			282.500,00	
060306	ESTADO- PARTICIPAÇÃO COMUNITÁRIA EM PROJECTOS CO-FINANCIADOS	70.900,00			70.900,00	
060307	SERVIÇOS E FUNDOS AUTÓNOMOS	1.310,00			1.310,00	
0605	ADMINISTRAÇÃO LOCAL	1.280.860,00			1.280.860,00	
060501	CONTINENTE	1.280.860,00			1.280.860,00	
06050101	CÂMARA MUNICIPAL DE OLIVEIRA DE AZEMÉIS	112.540,00			112.540,00	
06050102	CÂMARA MUNICIPAL DE SÃO JOÃO DA MADEIRA	104.570,00			104.570,00	
06050103	CÂMARA MUNICIPAL DE VALE DE CAMBRA	554.500,00			554.500,00	
06050104	CÂMARA MUNICIPAL DE AROUCA	112.610,00			112.610,00	
06050105	CÂMARA MUNICIPAL DE SANTA MARIA DA FEIRA	302.540,00			302.540,00	
06050106	MUNICÍPIO DE ESPINHO	94.000,00			94.000,00	
06050111	ÁREA METROPOLITANA DO PORTO (AMP)	50,00			50,00	
06050199	Outros	50,00			50,00	
0607	INSTITUIÇÕES SEM FINS LUCRATIVOS	50,00			50,00	
060701	INSTITUIÇÕES SEM FINS LUCRATIVOS	50,00			50,00	
07	VENDA DE BENS E SERVIÇOS CORRENTES	300,00			300,00	
0701	VENDA DE BENS	100,00			100,00	
070102	LIVROS E DOCUMENTAÇÃO TÉCNICA	50,00			50,00	
070199	OUTROS	50,00			50,00	
0702	SERVIÇOS	200,00			200,00	
070209	SERVIÇOS ESPECÍFICOS DAS AUTARQUIAS	150,00			150,00	
07020901	Saneamento	50,00			50,00	
07020909	Canídeos e Gátiéos	50,00			50,00	
07020999	Outros	50,00			50,00	
070299	OUTROS	50,00			50,00	
08	OUTRAS RECEITAS CORRENTES	250,00			250,00	
0801	OUTRAS	250,00			250,00	
080199	OUTRAS	250,00			250,00	
08019901	INDEMNIZAÇÃO POR DETERIORAÇÃO, ROUBO E EXTRAVIO DE BENS PATRIMONIAIS	50,00			50,00	
08019902	INDEMNIZAÇÃO DE ESTRAGOS PROVOCADOS POR OUTRÉM EM VIATURAS OU EM QQ OUTROS EQUIPAMENTOS ÀS AL'S	50,00			50,00	
08019903	IVA REEMBOLSADO	50,00			50,00	

CLASSIFICAÇÃO ECONÓMICA		DOTAÇÕES DA RECEITA			OBSERVAÇÕES	
CÓDIGO	DESCRIÇÃO	PREVISÕES INICIAIS	MODIFICAÇÕES ORÇAMENTAIS			PREVISÕES CORRIGIDAS
			INSCRIÇÕES / REFORÇOS	DIMINUIÇÕES / ANULAÇÕES		
08019904	IVA INVERSÃO DA LIQUIDAÇÃO	50,00			50,00	
08019999	DIVERSAS	50,00			50,00	
09	VENIDAS DE BENS DE INVESTIMENTO	50,00			50,00	
0904	OUTROS BENS DE INVESTIMENTO	50,00			50,00	
090401	SOCIEDADES E QUASE-SOCIEDADES NÃO FINANCEIRA	50,00			50,00	
09040103	Outros	50,00			50,00	
10	TRANSFERÊNCIAS DE CAPITAL	262.580,00			262.580,00	
1001	SOCIEDADES E QUASE-SOCIEDADES NÃO FINANCEIRAS	56.990,00			56.990,00	
100101	PÚBLICAS	32.550,00			32.550,00	
10010101	Empresas Públicas	50,00			50,00	
10010102	EMPRESAS PÚBLICAS MUNICIPAIS E INTERMUNICIPAIS	32.450,00			32.450,00	
10010199	Outras	50,00			50,00	
100102	PRIVADAS	24.440,00			24.440,00	
1003	ADMINISTRAÇÃO CENTRAL	100,00			100,00	
100301	ESTADO	50,00			50,00	
10030199	Outros	50,00			50,00	
100307	ESTADO- PARTICIPAÇÃO COMUNITÁRIA EM PROJECTOS CO-FINANCIADOS	50,00			50,00	
1005	ADMINISTRAÇÃO LOCAL	205.440,00			205.440,00	
100501	CONTINENTE	205.440,00			205.440,00	
10050101	Câmara Municipal de Oliveira de Azeméis	52.900,00			52.900,00	
10050102	Câmara Municipal de São João da Madeira	27.320,00			27.320,00	
10050103	Câmara Municipal de Vale de Cambra	66.420,00			66.420,00	
10050104	Câmara Municipal de Arouca	21.720,00			21.720,00	
10050105	Câmara Municipal de Santa Maria da Feira	32.900,00			32.900,00	
10050106	Câmara Municipal de Espinho	4.130,00			4.130,00	
10050199	OUTRAS	50,00			50,00	
1007	INSTITUIÇÕES SEM FINS LUCRATIVOS	50,00			50,00	
100701	INSTITUIÇÕES SEM FINS LUCRATIVOS	50,00			50,00	
13	OUTRAS RECEITAS DE CAPITAL	100,00			100,00	
1301	OUTRAS	100,00			100,00	
130101	INDEMNIZAÇÕES	50,00			50,00	
130199	OUTRAS	50,00			50,00	
15	REPOSIÇÕES NÃO ABATIDAS NOS PAGAMENTOS	100,00			100,00	
1501	REPOSIÇÕES NÃO ABATIDAS NOS PAGAMENTOS	100,00			100,00	
150101	REPOSIÇÕES NÃO ABATIDAS NOS PAGAMENTOS	100,00			100,00	
16	SALDO DA GERÊNCIA ANTERIOR		137.914,47		137.914,47	
1601	SALDO ORÇAMENTAL		137.914,47		137.914,47	
160101	NA POSSE DO SERVIÇO		137.914,47		137.914,47	
TOTAL ...		3.154.690,00	137.914,47		3.292.604,47	

Em ___ de ___ de ___

Em ___ de ___ de ___

ASS. MUN. DE TERRAS DE SANTA MARIA

TOTAL DE ALTERAÇÕES : 6
TOTAL DE REVISÕES : 1

DO ANO CONTABILÍSTICO DE 2017

Período: 2017/01/02 a 2017/12/31

170


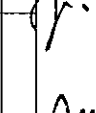

IDENTIFICAÇÃO DAS RUBRICAS

DESPESA

CLASSIFICAÇÃO		DESCRIÇÃO	DOTAÇÕES INICIAIS	MODIFICAÇÕES ORÇAMENTAIS		DOTAÇÕES CORRIGIDAS	O B S
ORGÂNICA	ECONÔMICA			INSCRIÇÕES / REFORÇOS	DIMINUIÇÕES / ANULAÇÕES		
01		ORÇAMENTO					
01	01	DESPESAS COM O PESSOAL					
01	0101	REMUNERAÇÕES CERTAS E PERMANENTES					
01	010104	PESSOAL DOS QUADROS- REGIME DO CONTRATO INDIVIDUAL DO TRABALHO					
01	01010401	PESSOAL EM FUNÇÕES	76.720,00	325,00		77.045,00	
01	01010402	ALTERAÇÕES OBRIGATORIAS DE POSICIONAMENTO REMUNERATORIO	50,00			50,00	
01	01010403	ALTERAÇÕES FACULTATIVAS DE POSICIONAMENTO REMUNERATORIO	50,00			50,00	
01	01010404	RECRUTAMENTO DE PESSOAL PARA NOVOS POSTOS DE TRABALHO	19.120,00			19.120,00	
01	010106	PESSOAL CONTRATADO A TERMO					
01	01010601	PESSOAL EM FUNÇÕES	50,00			50,00	
01	01010602	ALTERAÇÕES OBRIGATORIAS DE POSICIONAMENTO REMUNERATORIO	50,00			50,00	
01	01010603	ALTERAÇÕES FACULTATIVAS DE POSICIONAMENTO REMUNERATORIO	50,00			50,00	
01	01010604	RECRUTAMENTO DE PESSOAL PARA NOVOS POSTOS DE TRABALHO	50,00			50,00	
01	010107	PESSOAL EM REGIME DE TAREFA OU AVENÇA	1.000,00			1.000,00	
01	010109	PESSOAL EM QUALQUER OUTRA SITUAÇÃO	44.810,00			44.810,00	
01	010111	REPRESENTAÇÃO	9.340,00			9.340,00	
01	010112	SUPLEMENTOS E PRÊMIOS	50,00			50,00	
01	010113	SUBSÍDIO DE REFEIÇÃO	10.710,00	500,00		11.210,00	
01	010114	SUBSÍDIOS DE FÉRIAS E NATAL	24.620,00			24.620,00	
01	010115	REMUNERAÇÕES POR DOENÇA E MATERNIDADE / PATERNIDADE	1.000,00			1.000,00	
01	0102	ABONOS VARIÁVEIS OU EVENTUAIS					
01	010204	AJUDAS DE CUSTO	1.800,00			1.800,00	
01	010212	INDENIZACÕES POR CESSAÇÃO DE FUNÇÕES	100,00			100,00	
01	010213	OUTROS SUPLEMENTOS E PRÊMIOS					
01	01021301	PRÊMIOS DE DESEMPENHO	50,00			50,00	
01	01021302	OUTROS	50,00			50,00	
01	0103	SEGURANÇA SOCIAL					
01	010302	OUTROS ENCARGOS COM A SAÚDE	100,00			100,00	
01	010303	SUBSÍDIO FAMILIAR A CRIANÇAS E JOVENS	1.300,00			1.300,00	
01	010304	OUTRAS PRESTAÇÕES FAMILIARES	100,00			100,00	
01	010305	CONTRIBUIÇÕES PARA A SEGURANÇA SOCIAL					
01	01030501	ASSISTÊNCIA NA DOENÇA DOS FUNCIONÁRIOS PÚBLICOS	10.300,00			10.300,00	
01	01030502	SEGURANÇA SOCIAL DOS FUNCIONÁRIOS PÚBLICOS					
01	0103050201	CAIXA GERAL DE APOSENTAÇÕES	31.700,00			31.700,00	
01	0103050202	REGIME GERAL	10.200,00			10.200,00	
01	01030503	OUTROS	200,00	500,00		700,00	
01	010306	ACIDENTES EM SERVIÇOS E DOENÇAS PROFISSIONAIS	300,00			300,00	
01	010309	SEGUROS					
01	01030901	SEGUROS DE ACIDENTES DE TRABALHO E DOENÇAS PROFISSIONAIS	3.200,00			3.200,00	
01	01030902	SEGUROS DE SAÚDE	100,00			100,00	
01	010310	OUTRAS DESPESAS DE SEGURANÇA SOCIAL					
01	01031001	EVENTUALIDADE MATERNIDADE, PATERNIDADE E ADOÇÃO	100,00			100,00	
01	01031099	OUTRAS DESPESAS DE SEGURANÇA SOCIAL	100,00			100,00	
01	02	AQUISIÇÃO DE BENS E SERVIÇOS					
01	0201	AQUISIÇÃO DE BENS					
01	020102	COMBUSTÍVEIS E LUBRIFICANTES					
01	02010201	Gasolina	1.000,00			1.000,00	
01	02010202	Gasóleo	3.000,00			3.000,00	
01	02010299	Outros	2.200,00			2.200,00	
01	020104	LIMPEZA E HIGIENE	1.800,00			1.800,00	
01	020107	VESTUÁRIO E ARTIGOS PESSOAIS	300,00			300,00	
01	020108	MATERIAL DE ESCRITÓRIO	4.700,00	1.000,00		5.700,00	
01	020109	PRODUTOS QUÍMICOS E FARMACÊUTICOS	20.200,00			20.200,00	
01	020110	PRODUTOS VENDIDOS NAS FARMÁCIAS	100,00			100,00	
01	020111	MATERIAL DE CONSUMO CLÍNICO	900,00	1.200,00		2.100,00	
01	020112	MATERIAL DE TRANSPORTE- PEÇAS	100,00			100,00	
01	020114	OUTRO MATERIAL- PEÇAS	100,00			100,00	
01	020115	PRÊMIOS, CONDECORAÇÕES E OFERTAS	200,00	800,00		1.000,00	
01	020117	FERRAMENTAS E UTENSÍLIOS	400,00	1.400,00		1.800,00	

77

IDENTIFICAÇÃO DAS RUBRICAS			DESPESA			
CLASSIFICAÇÃO		DESCRIÇÃO	DOTAÇÕES INICIAIS	MODIFICAÇÕES ORÇAMENTAIS		DOTAÇÕES CORRIGIDAS
ORGÂNICA	ECONÔMICA			INSCRIÇÕES / REFORÇOS	DIMINUIÇÕES / ANULAÇÕES	
01	020118	LIVROS E DOCUMENTAÇÃO TÉCNICA	300,00			300,00
01	020119	ARTIGOS HONORÍFICOS E DE DECORAÇÃO	100,00			100,00
01	020120	MATERIAL DE EDUCAÇÃO, CULTURA E RECREIO	50,00			50,00
01	020121	OUTROS BENS	33.100,00	12.500,00		45.600,00
01	0202	AQUISIÇÃO DE SERVIÇOS				
01	020201	ENCARGOS DE INSTALAÇÕES	25.200,00	2.000,00	5.000,00	22.200,00
01	020202	LIMPEZA E HIGIENE	4.100,00			4.100,00
01	020203	CONSERVAÇÃO DE BENS	5.000,00	10.000,00		15.000,00
01	020204	LOCAÇÃO DE EDIFÍCIOS	10,00			10,00
01	020205	LOCAÇÃO DE MATERIAL DE INFORMÁTICA	10,00			10,00
01	020206	LOCAÇÃO DE MATERIAL DE TRANSPORTE	10,00			10,00
01	020208	LOCAÇÃO DE OUTROS BENS	10,00	1.500,00		1.510,00
01	020209	COMUNICAÇÕES	9.100,00	2.000,00	2.000,00	9.100,00
01	020210	TRANSPORTES	1.000,00			1.000,00
01	020211	REPRESENTAÇÃO DOS SERVIÇOS	500,00			500,00
01	020212	SEGUROS	5.100,00	500,00		5.600,00
01	020213	DESLOCAÇÕES E ESTADAS	1.350,00			1.350,00
01	020214	ESTUDOS, PARCERES, PROJECTOS E CONSULTADORIA				
01	02021401	Consultadoria jurídica	1.000,00			1.000,00
01	02021402	Estudos	10.000,00		9.000,00	1.000,00
01	02021405	Formadores	1.000,00			1.000,00
01	02021409	OUTROS	95.000,00	14.000,00	7.600,00	101.400,00
01	020215	FORMAÇÃO	1.000,00	1.500,00		2.500,00
01	020216	SEMINÁRIOS, EXPOSIÇÕES E SIMILARES	1.500,00			1.500,00
01	020217	PUBLICIDADE	20.800,00	3.000,00		23.800,00
01	020218	VIGILÂNCIA E SEGURANÇA	100,00			100,00
01	020219	ASSISTÊNCIA TÉCNICA	7.500,00			7.500,00
01	020220	OUTROS TRABALHOS ESPECIALIZADOS				
01	02022002	Análises de água	300,00	200,00		500,00
01	02022003	SERV. OPERAÇÃO E MANUTENÇÃO SIST. DRENAGEM E TRATAMENTO DE ÁGUAS RESIDUAIS DA AMTSM	1.806.100,00		23.325,00	1.782.775,00
01	02022009	OUTROS	173.080,00	50.500,00		223.580,00
01	020222	SERVIÇOS DE SAÚDE	1.800,00			1.800,00
01	020225	OUTROS SERVIÇOS				
01	02022501	Emolumentos ao Tribunal de Contas	2.000,00	8.000,00		10.000,00
01	02022509	Outros Serviços - Outros	16.300,00	3.000,00		19.300,00
01	03	JUROS E OUTROS ENCARGOS				
01	0305	OUTROS JUROS				
01	030502	OUTROS				
01	03050201	Juros de Mora	300,00			300,00
01	03050202	Juros Compensatórios	100,00			100,00
01	03050203	Juros Devedores	100,00			100,00
01	0306	OUTROS ENCARGOS FINANCEIROS				
01	030601	OUTROS ENCARGOS FINANCEIROS	1.000,00			1.000,00
01	04	TRANSFERÊNCIAS CORRENTES				
01	0401	SOCIEDADES E QUASE-SOCIEDADES NÃO FINANCEIRAS				
01	040101	PÚBLICAS				
01	04010101	EMPRESAS PÚBLICAS E INTERMUNICIPAIS	200,00			200,00
01	04010102	OUTRAS	100,00			100,00
01	040102	PRIVADAS	100,00			100,00
01	0405	ADMINISTRAÇÃO LOCAL				
01	040501	CONTINENTE				
01	04050101	MUNICÍPIOS				
01	0405010101	CÂMARA MUNICIPAL DE OLIVEIRA DE AZEITEIS	100,00			100,00
01	0405010102	CÂMARA MUNICIPAL DE SÃO JOÃO DA MADEIRA	100,00			100,00
01	0405010103	CÂMARA MUNICIPAL DE VALE DE CAMBRA	100,00			100,00
01	0405010104	CÂMARA MUNICIPAL DE SANTA MARIA DA FEIRA	100,00			100,00
01	0405010105	CÂMARA MUNICIPAL DE AROUCA	100,00			100,00
01	0405010199	Outros Municípios	100,00			100,00

IDENTIFICAÇÃO DAS RUBRICAS

DESPESA

IDENTIFICAÇÃO DAS RUBRICAS			DESPESA			
CLASSIFICAÇÃO		DESCRIÇÃO	DOTAÇÕES INICIAIS	MODIFICAÇÕES ORÇAMENTAIS		DOTAÇÕES CORRIGIDAS
ORGÂNICA	ECONÓMICA			INSCRIÇÕES / REFORÇOS	DIMINUIÇÕES / ANULAÇÕES	
01	04050103	SERVIÇOS AUTONOMOS DA ADMINISTRAÇÃO LOCAL	100,00			100,00
01	04050104	ASSOCIAÇÕES DE MUNICIPIOS	100,00			100,00
01	04050108	OUTROS	100,00			100,00
01	0407	INSTITUIÇÕES SEM FINS LUCRATIVOS				
01	040701	INSTITUIÇÕES SEM FINS LUCRATIVOS	50,00			50,00
01	05	SUBSÍDIOS				
01	0501	SOCIEDADES E QUASE-SOCIEDADES NÃO FINANCEIRAS				
01	050101	PÚBLICAS				
01	05010101	Empresas Públicas Municipais e Intermunicipais	50,00			50,00
01	06	OUTRAS DESPESAS CORRENTES				
01	0602	DIVERSAS				
01	060201	IMPOSTOS E TAXAS	66.900,00			66.900,00
01	060203	OUTRAS				
01	06020301	Restituições	100,00			100,00
01	06020302	IVA Pago	2.000,00			2.000,00
01	06020305	OUTRAS				
01	0602030501	QUOTIZAÇÕES	100,00			100,00
01	0602030502	IRC PAGO	100,00			100,00
01	0602030599	OUTRAS	300,00	1.000,00		1.300,00
01	07	AQUISIÇÃO DE BENS DE CAPITAL				
01	0701	INVESTIMENTOS				
01	070103	EDIFÍCIOS				
01	07010301	INSTALAÇÕES DE SERVIÇOS	10.000,00		7.500,00	2.500,00
01	070104	CONSTRUÇÕES DIVERSAS				
01	07010402	Sistemas de drenagem de águas residuais	72.600,00	39.500,00		112.100,00
01	07010403	Estações de tratamento de águas residuais	19.100,00	10.000,00	2.000,00	27.100,00
01	07010409	Sinalização e trânsito	100,00			100,00
01	07010411	Infraestruturas para tratamento de resíduos sólidos	500,00			500,00
01	07010413	Outros	11.300,00	10.000,00		21.300,00
01	070106	MATERIAL DE TRANSPORTES				
01	07010602	Outro	100,00			100,00
01	070107	EQUIPAMENTO DE INFORMÁTICA	2.000,00	8.500,00		10.500,00
01	070108	SOFTWARE INFORMÁTICO	1.000,00	5.000,00	1.000,00	5.000,00
01	070109	EQUIPAMENTO ADMINISTRATIVO	1.500,00	5.414,47	1.000,00	5.914,47
01	070110	EQUIPAMENTO BÁSICO				
01	07011002	OUTRO	5.400,00	7.000,00		12.400,00
01	070111	FERRAMENTOS E UTENSÍLIOS	300,00	500,00		800,00
01	0703	BENS DE DOMÍNIO PÚBLICO				
01	070301	TERRENOS E RECURSOS NATURAIS	500,00			500,00
01	070303	OUTRAS CONSTRUÇÕES E INFRA-ESTRUTURAS				
01	07030301	VIAÓTIOS, ARRUMAMENTOS E OBRAS COMPLEMENTARES	97.700,00		5.000,00	92.700,00
01	07030304	ILUMINAÇÃO PÚBLICA	353.100,00			353.100,00
01	08	TRANSFERÊNCIAS DE CAPITAL				
01	0801	SOCIEDADES E QUASE-SOCIEDADES NÃO FINANCEIRAS				
01	080101	PÚBLICAS				
01	08010101	Empresas Públicas Municipais e Intermunicipais	200,00			200,00
01	08010102	Outras	100,00			100,00
01	080102	PRIVADAS	100,00			100,00
01	0805	ADMINISTRAÇÃO LOCAL				
01	080501	CONTINENTE				
01	08050101	MUNICÍPIOS				
01	0805010101	CÂMARA MUNICIPAL DE OLIVEIRA DE AZEIS	100,00			100,00
01	0805010102	CÂMARA MUNICIPAL DE SÃO JOÃO DA MADEIRA	100,00			100,00
01	0805010103	CÂMARA MUNICIPAL DE VALE DE CAMBRA	100,00			100,00
01	0805010104	CÂMARA MUNICIPAL DE SANTA MARIA DA FEIRA	100,00			100,00
01	0805010105	CÂMARA MUNICIPAL DE AROUCA	100,00			100,00
01	0805010199	OUTROS MUNICÍPIOS	100,00			100,00
01	08050103	SERVIÇOS AUTONOMOS DA ADMINISTRAÇÃO LOCAL	100,00			100,00
01	08050104	ASSOCIAÇÕES DE MUNICIPIOS	100,00			100,00

O
B
S

J.

 RA

 R.

IDENTIFICAÇÃO DAS RUBRICAS

DESPESA

CLASSIFICAÇÃO
ORGÂNICA ECONÓMICA

DESCRIÇÃO

DOTAÇÕES
INICIAIS

MODIFICAÇÕES ORÇAMENTAIS

INSCRIÇÕES /
REFORÇOSDIMINUIÇÕES /
ANULAÇÕESDOTAÇÕES
CORRIGIDAS

01	08050108	OUTROS	100,00			100,00
01	0807	INSTITUIÇÕES SEM FINS LUCRATIVOS				
01	080701	INSTITUIÇÕES SEM FINS LUCRATIVOS-	100,00			100,00
01	09	ACTIVOS FINANCEIROS				
01	0907	ACÇÕES E OUTRAS PARTICIPAÇÕES				
01	090701	SOCIEDADES E QUASE-SOCIEDADES NÃO FINANCEIRAS- PRIVADAS	100,00			100,00
01	11	OUTRAS DESPESAS DE CAPITAL				
01	1102	DIVERSAS				
01	110299	OUTRAS	800,00			800,00

TOTAL ...

3.154.690,00

201.339,47

63.425,00

3.292.604,47

Em ___ de ___ de ___

Em 26 de Maio de 2017
Jorge H. S. ...

ENTIDADE

TOTAL DE ALTERAÇÕES : 4
TAMANHO DE REVISÕES : 1

ASS. MUN. DE TRABALHOS DE SANTA HELENA

ANO CONTÁBIL/ESTRUT. 2017

PERÍODO: 2017/01/02 a 2017/12/31

974

[Handwritten signature]
J. B.

OBJETIVO / PROGRAMA / PROJETO / AÇÃO	IDENTIFICAÇÃO DE PROJ. AÇÃO	DESCRIÇÃO	RESPONSÁVEL	MÊS		CÓDIGO ORÇAMENTAL	VALOR REALIZADO	2017				ANOS SUCESSIVOS				MODIFICAÇÕES	
				INÍCIO	FIM			TOTAL		FINANC. ORÇAMENT.		FINANCIAMENTO NÃO ORÇAMENT.	2018	2019	2020		SUCESSIVOS
								DET. INICIAL	DET. CORRIGIDA	DET. INICIAL	DET. CORRIGIDA						
L		Funções gerais															
L.1.		Serviços gerais de administração pública															
L.1.1.		Administração geral															
L.1.1.1.		Administração Atípica															
L.1.1.1.1.	01	2003															
L.1.1.1.1.0101	0101	2003															
L.1.1.1.1.010101	010101	2003 I 1															
L.1.1.1.1.010102	010102	2003 I 2															
L.1.1.1.1.010103	010103	2013															
L.1.1.1.1.010104	010104	2013															
L.1.1.1.1.010105	010105	2013 I 2	Emp. Santos Costa	2013/01/01	2020/12/31	01	0701001	10.000,00	2.500,00	10.000,00	2.500,00	7.500,00	7.500,00	7.500,00			-7.500,00
L.1.1.1.1.010106	010106	2014															
L.1.1.1.1.010107	010107	2014 I 1															
L.1.1.1.1.010108	010108	2014 I 2															
L.1.1.1.1.010109	010109	2014 I 3															
2.		Funções sociais															
2.4.		Habituação e serviços coletivos															
2.4.3.		Alugamento															
2.4.3.03	03	2003															
2.4.3.0301	0301	2003 I 17	Emp. Susana Silva	2003/01/01	2020/12/31	01	0701003	4.000,00	2.000,00	4.000,00	2.000,00	5.000,00	5.000,00	5.000,00			-2.000,00
2.4.3.0302	0302	2003 I 18	Emp. Susana Silva	2003/01/01	2020/12/31	01	0701003	15.100,00	25.100,00	15.100,00	25.100,00	5.000,00	5.000,00	5.000,00			10.000,00
2.4.3.0303	0303	2003 I 19	Emp. Susana Silva	2003/01/01	2020/12/31	01	0701002	5.000,00	0.000,00	5.000,00	0.000,00	5.000,00	2.000,00	2.000,00			3.000,00
2.4.3.0304	0304	2003 I 20	Emp. Susana Silva	2003/01/01	2020/12/31	01	0701002	5.000,00	0.500,00	5.000,00	0.500,00	5.000,00	2.000,00	2.000,00			3.500,00
2.4.3.0305	0305	2003 I 21	Emp. Susana Silva	2003/01/01	2020/12/31	01	0701002	3.000,00	0.000,00	3.000,00	0.000,00	5.000,00	5.000,00	5.000,00			5.000,00
2.4.3.0306	0306	2005															
2.4.3.0307	0307	2005 I 3	Emp. Susana Silva	2005/01/01	2020/12/31	01	0701002	35.000,00	47.000,00	35.000,00	47.000,00	0.000,00	10.000,00	10.000,00			7.500,00
2.4.3.0308	0308	2007															
2.4.3.0309	0309	2007 I 2	Emp. Susana Silva	2007/01/02	2020/12/31	01	0701002	1.000,00	3.500,00	1.000,00	3.500,00	1.000,00	1.000,00	1.000,00			2.500,00
2.4.3.0310	0310	2008															
2.4.3.0311	0311	2008 I 23	Emp. Susana Silva	2008/01/01	2020/12/31	01	0701002	5.000,00	23.000,00	5.000,00	23.000,00	23.500,00	10.000,00	10.000,00			10.000,00
2.4.3.0312	0312	2009															
2.4.3.0313	0313	2009 I 5															
2.4.5.		Resíduos sólidos															
2.4.5.05	05	2003															
2.4.5.0502	0502	2003 I 23	Emp. Susana Silva	2003/01/01	2020/12/31	01	0701011	500,00	500,00	500,00	500,00	500,00	500,00	500,00			
2.4.6.		Proteção do meio ambiente e conservação da natureza															
2.4.6.01	01	2004															
2.4.6.0101	0101	2004 I 22	Emp. Susana Silva	2004/01/01	2020/12/31	01	0701013		11.200,00		21.200,00	10.500,00	5.500,00	5.500,00			10.000,00

ENTRADA

TOTAL DE ALTERAÇÕES : 4
TOTAL DE DESEMBOLSOS : 1

ANO CONTÁBIL: 2017 PERÍODO: 2017/01/02 a 2017/12/31

ASS. MUN. DE TERES DE SANTA MARIA

775

MODIFICAÇÕES

MA

R.

OBJETIVO / PROGRAMA / PROJETO / AÇÃO	IDENTIFICAÇÃO DE PMSA / AÇÃO	INSCRIÇÃO	RESPONSÁVEL	MÊS		CÓDIGO ORÇAMENTAL	VALOR REALIZADO	2017				ANOS SEQUENTES				TOTAL	
				INÍCIO	FIM			TOTAL		FINANC. DEFIKADO		FINANCIAMENTO NÃO EMPENHADO	2018	2019	2020		SEQUENTES
								DOT. INICIAL	DOT. CORRIGIDA	DOT. INICIAL	DOT. CORRIGIDA						
A TRANSPORTA...								196.600,00	163.614,47	118.100,00	185.614,47		134.600,00	55.700,00	55.700,00		66.614,47
2.1.5.	0101	2000 I 22	Centro de Recolha / Canil Inter municipal da AMTSM			01	07011002			5.300,00	12.300,00						7.000,00
2.1.5.	0101	2000 I 22	Centro de Recolha / Canil Inter municipal da AMTSM			01	070111	16.600,00	34.100,00	100,00	500,00						500,00
2.4.6.	06	2005	Proteção do Meio Ambiente e Conservação da Natureza														
2.4.6.	0601	2005 I 7	Centro de Recolha/Canil Inter municipal - Sinalização	Dep. Susana Silva	2005/01/01	2020/12/31	01	07019995	100,00	100,00	100,00	100,00		300,00	300,00	300,00	
2.4.6.	01	2017	Proteção do Meio Ambiente e Conservação da Natureza														
2.4.6.	0101	2017 I 1	Ampliação - Centro de Recolha / Canil Inter municipal da AMTSM		2017/01/02	2020/12/31	01	07019413			100,00	100,00		300,00	300,00	300,00	
2.4.6.	0101	2017 I 1	Ampliação - Centro de Recolha / Canil Inter municipal da AMTSM				01	07011002			100,00	100,00					
2.4.6.	0101	2017 I 1	Ampliação - Centro de Recolha / Canil Inter municipal da AMTSM				01	070111	300,00	300,00	100,00	100,00					
3.			Funções essenciais														
3.2.			Indústria e energia														
3.2.2.			Energia														
3.2.2.	01	2017	INDUSTRIA E ENERGIA														
3.2.2.	0101	2017 I 2	Plano Promoção da Eficiência ao Consumo (PEEC) da Energia Elétrica		2017/01/02	2017/12/31	01	07030304	353.100,00	353.100,00	353.100,00	353.100,00					
3.3.			Transportes e comunicações														
3.3.1.			Transportes rodoviários														
3.3.1.	01	2011	TRANSPORTES RODOVIÁRIOS														
3.3.1.	0101	2011 I 1	Variante Chão D'Are a Carregosa - m 132	Dep. Susana Silva	2011/01/01	2020/12/31	01	07030301	57.200,00	52.200,00	57.200,00	52.200,00					-5.000,00
3.3.1.	01	2015	TRANSPORTES RODOVIÁRIOS														
3.3.1.	0101	2015 I 1	Expansão e reforço da capacitação das áreas de acolhimento Empresarial BV	Dep. Santos Costa	2015/01/01	2020/12/31	01	070301			500,00	500,00		1.000,00	1.000,00	1.000,00	
3.3.1.	0101	2015 I 1	Expansão e reforço da capacitação das áreas de acolhimento Empresarial BV				01	07030301	1.000,00	1.000,00	500,00	500,00					
TOTAL ...								575.200,00	641.614,47	575.200,00	641.614,47		136.200,00	61.300,00	61.300,00		69.614,47

Em _____ de _____

Em _____ de _____

ENTRADA

TOTAL DE AUTORAÇÕES : 4
TOTAL DE DIVISÕES : 1

ANO CONTÁBIL/ESTRUT: 2017 PERÍODO: 2017/01/02 a 2017/12/31


ASS. MUN. DE TERAPIA DE SANTA MARIA

116

OBJETIVO / PROGRAMA / PROJETO / AÇÃO	IDENTIFICAÇÃO Nº PROJ. AÇÃO	INSCRIÇÃO	RESPONSÁVEL	MÊS		CÓDIGO ORÇAMENTAL	VALOR REALIZADO	2017				MES SEQUENTES				NOTIFICAÇÕES		
				INÍCIO	FIM			TOTAL		FINANC. ORÇAMENT.		FINANCIAMENTO NÃO RECEBIDO	2018	2019	2020		SEQUENTES	
								RC. INICIAL	RC. CANCELADA	OP. INICIAL	OP. CANCELADA							
1.		Funções gerais																
1.1.		Serviços gerais de administração pública																
1.1.1.		Administração geral																
1.1.1.1.		Administração Antiquária																
1.1.1.1.01	2009	ADMINISTRAÇÃO GERAL																
1.1.1.1.0101	2009	Administração Antiquária																
1.1.1.1.010105	2009 A 1	Higiene, Segurança e Saúde no Trabalho	Dr. Santos Costa	2009/01/01	2020/12/31	01	020222	1.000,00	1.000,00	1.000,00	1.000,00		1.500,00	1.500,00	2.000,00			
1.1.1.1.01	2013	ADMINISTRAÇÃO ANTQUÁRIA																
1.1.1.1.0101	2013	SERVIÇOS GERAIS DA ADMINISTRAÇÃO PÚBLICA																
1.1.1.1.010103	2013 A 2	Aquisição de serviços de auditoria externa (RCC)	Daniela Pinheiro	2013/01/01	2020/12/31	01	02021005	11.700,00	11.700,00	11.700,00	11.700,00		12.300,00	12.500,00	12.800,00			
1.1.1.1.010104	2013 A 3	Aquisição de serviços de limpeza para a ANPS	Márcia Monteiro	2013/01/01	2020/12/31	01	020202	3.100,00	3.100,00	3.100,00	3.100,00		3.000,00	3.100,00	3.200,00			
1.1.1.1.01	2014	ADMINISTRAÇÃO ANTQUÁRIA																
1.1.1.1.0101	2014	SERVIÇOS GERAIS DA ADMINISTRAÇÃO PÚBLICA																
1.1.1.1.010101	2014 A 1	Assessoria Técnica - serviços de apoio jurídico - avança	Dr. Santos Costa	2014/01/02	2020/12/31	01	02021005	15.700,00	15.700,00	15.700,00	15.700,00		21.100,00	21.500,00	22.200,00			
1.1.1.1.010102	2014 A 2	Prestação de serviços de prevenção e assistência técnica a software e hardware da ANPS	Márcia Monteiro	2014/01/02	2020/12/31	01	020215	2.000,00	2.000,00	2.000,00	2.000,00		2.300,00	2.400,00	2.400,00			
1.1.1.1.010103	2014 A 3	Prestação de serviços de apoio técnico e manutenção das aplicações de gestão de patrimônio, pessoal e contabilidade RCCM da ANPS	Márcia Monteiro	2014/01/02	2020/12/31	01	020215	3.700,00	3.700,00	3.700,00	3.700,00		4.500,00	2.000,00	2.000,00			
1.1.1.1.01	2015	Administração Antiquária																
1.1.1.1.0101	2015	Serviços Gerais de Administração Pública																
1.1.1.1.010101	2015 A 1	Formação Intermunicipal	Sofia Ramos	2015/01/02	2020/12/31	01	020213			100,00	100,00		300,00	300,00	300,00			
1.1.1.1.010101	2015 A 1	Formação Intermunicipal								100,00	100,00							
1.1.1.1.010101	2015 A 1	Formação Intermunicipal						300,00	300,00	100,00	100,00							
1.1.1.1.010102	2015 A 2	Agrupamento de Municípios para contratação de Seguros	Daniela Pinheiro	2015/01/02	2020/12/31	01	01030001			1.900,00	1.900,00		5.000,00	5.000,00	5.000,00			
1.1.1.1.010102	2015 A 2	Agrupamento de Municípios para contratação de Seguros						5.000,00	5.000,00	4.100,00	4.100,00							
2.		Funções sociais																
2.4.		Habitatção e serviços coletivos																
2.4.3.		Saneamento																
2.4.3.03	2005	SANEAMENTO																
2.4.3.0303	2005 A 12	Serv. Operação e Manut. Sist. Drenagem e Tratamento de Águas Residuais da ANPS	Dr. Susana Silva	2005/01/01	2017/12/31	01	0302003	570.300,00	650.000,00	570.300,00	650.000,00							200.500,00
2.4.3.03	2009	SANEAMENTO																
2.4.3.0303	2009 A 4	Taxa Recursos Hídricos (R\$ 91/2008)	Dr. Susana Silva	2009/01/01	2020/12/31	01	040201	65.700,00	65.700,00	65.700,00	65.700,00		67.000,00	69.300,00	71.700,00			
2.4.3.03	2014	SANEAMENTO																
2.4.3.0302	2014 A 5	Trabalhos de Reabilitação Bessárias (fora âmbito SEM)	Dr. Susana Silva	2014/01/02	2017/12/31	01	03020005	12.300,00	12.300,00	12.300,00	12.300,00							
2.4.3.03	2017	SANEAMENTO																
2.4.3.0301	2017 A 1	STAR 2017						1.231.000,00	939.975,00	1.231.000,00	939.975,00		1.518.500,00	1.529.300,00	1.560.100,00	6359900,00		-303.825,00
2.4.5.		Resíduos sólidos																
2.4.5.05	2006	RESÍDUOS SÓLIDOS																
2.4.5.0501	2006 A 3	Paquet. Impresarial de Recuperação de Materiais	Dr. Santos Costa	2006/01/01	2020/12/31	01	03020005			100,00	100,00		300,00	300,00	300,00			

Handwritten notes and signatures on the right side of the page, including a large 'A' and various initials.

TOTAL DE ALTERAÇÕES : 4
 TOTAL DE REVISÕES : 1
 ANO CONTABILÍSTICO: 2017 PERÍODO: 2017/01/02 a 2017/12/31

777

 AA
 h.

OBJETIVO / PROGRAMA / PROJETO / AÇÃO	IDENTIFICAÇÃO DO PROJ. AÇÃO	DESCRIÇÃO	RESPONSÁVEL	MÊS		CÓDIGO ORÇAMENTAL	VALOR REALIZADO	2017				ANOS SEGUINTES				MODIFICAÇÕES	
				INÍCIO	FIM			TOTAL		FINANC. ORÇAMENTAL		FINANCIAMENTO	2018	2019	2020		SEGUINTES
								DEV. INICIAL	DEV. CORRIGIDA	DEV. INICIAL	DEV. CORRIGIDA						
A TRANSPORTAR...							1.511.000,00	1.500.475,00	1.531.500,00	1.500.175,00		1.626.200,00	1.637.700,00	1.630.000,00	633900,00	-23.225,00	
2.4.5.	0501	2006 A 3				01 04010101			100,00	100,00							
2.4.5.	0501	2006 A 3				01 00010101		300,00	300,00	100,00	100,00						
2.4.6.	01	2013															
2.4.6.	0101	2013 A 4	Dep. Santos Silva	2013/01/01	2020/12/31	01 020104			500,00	500,00		52.500,00	52.500,00	52.500,00			
2.4.6.	0101	2013 A 4				01 020105			20.000,00	20.000,00							
2.4.6.	0101	2013 A 4				01 020111			800,00	2.500,00						1.200,00	
2.4.6.	0101	2013 A 4				01 020121			25.500,00	34.500,00						5.000,00	
2.4.6.	0101	2013 A 4				01 0202006		65.000,00	71.000,00	14.000,00	14.000,00						
3.																	
3.5.																	
3.5.0.	01	2014															
3.5.0.	0101	2014 A 6	Dep. Santos Costa	2014/01/02	2020/12/31	01 020217			10.000,00	10.000,00		25.000,00	25.000,00	25.000,00			
3.5.0.	0101	2014 A 6				01 0202005		25.000,00	55.000,00	15.000,00	45.000,00					30.000,00	
3.5.0.	0101	2015 A 3	Dep. Santos Costa	2015/01/02	2020/12/31	01 0202005		44.300,00	34.000,00	44.300,00	34.000,00		40.000,00	40.000,00	40.000,00	-5.500,00	
3.5.0.	0102	2016 A 2	Dep. Santos Costa	2016/01/02	2020/12/31	01 0202105			500,00	500,00		1.000,00	1.000,00	1.000,00			
3.5.0.	0102	2016 A 2				01 0202005		17.000,00	17.000,00	17.300,00	17.300,00						
3.5.0.	0101	2017 A 2		2017/01/02	2017/12/31	01 0202105			50.000,00	50.000,00						14.000,00	
3.5.0.	0101	2017 A 2				01 020217			0.000,00	0.000,00							
3.5.0.	0101	2017 A 2				01 0202005		60.500,00	74.500,00	2.500,00	2.500,00						
TOTAL ...								2.146.700,00	2.164.155,00	2.146.700,00	2.164.155,00		1.745.100,00	1.776.500,00	1.808.500,00	633900,00	17.375,00

Em de _____ de _____

Em de _____ de _____

CONTINUAÇÃO	CONTRATO				VISTO DO P.C.		DATA DE	PAGAMENTOS DE GASTOS				PAGAMENTOS ACUMULADOS				OBSERVAÇÕES
	Objeto	Data	Valor	Unid	N.º	Data	PAGAMENTO	Trabalhos	Revisão	Trabalhos	Total	Trabalhos	Revisão	Trabalhos	Total	
					Reg.			Normais	de Preços	a mais		Normais	de Preços	a mais		
COOPERATIVA AGRÍCOLA DA FÉLIXA E S. JOÃO DA BARRIDA, C.R.L.	143	Locação ou aquisição de bens móveis procedimento ajuste direto (Reg.Geral) - "Fornecimento de alimentos para o CIBMSM" - conforme deliberação do C.O. de 26/11/2015	2016/01/04	11.425,00	g			2016/06/04	3.062,19			3.062,19			14.852,75	
Silval, Lobo, Alves e Amaral, S.a.	154	Fornecimento de Fímacos e Material Veterinário para o CIBMSM	2016/12/18	11.430,41	g			2016/10/20	0.231,70			0.231,70			11.662,11	
COOPERATIVA AGRÍCOLA DA FÉLIXA E S. JOÃO DA BARRIDA, C.R.L.	157	procedimento de ajuste directo regime geral. "Fornecimento de alimentos para o CIBMSM", conforme deliberação do C.O. de 23/02/2017	2017/03/10	10.100,00	g			2017/05/03	7.666,00			7.666,00			7.666,00	
PAVIMENTOS, Lda	155	Captações de obras públicas "Associação de Municípios das Terras de Santa Maria - Missão Ponte - Reparação de cuneta na Av. Casalido junto à Caixa 2ª", conforme despacho do Sr. Presidente do C.O. de 09/12/2016	2016/12/14	12.695,90	g			2017/05/02	12.695,90			12.695,90			12.695,90	
Ribeiro, Pires e Sousa, Sociedade de Revisores Oficiais de Contas	119	Aquisição de serviços Procedimento para "Prestação de Serviços de Certificação Legal de Contas", conforme deliberação da A.L. de 26/06/2014	2014/07/01	23.800,00	g			2014/09/29	6.396,00			6.396,00			20.702,00	
Alberto Teixeira e Associados, Sociedade de Advogados, EI	120	Procedimento para "Prestação de Serviços de Apoio Jurídico - modalidade avoado", conforme deliberação do C.O. de 26/06/2014	2014/07/09	35.600,00	g			2014/10/07	10.024,00			10.024,00			40.700,00	
PROFUNDUM, INFORMÁTICA, Lda	123	Prestação de serviços "Prevenção e Assistência a Software e Hardware do BMSM", conforme despacho do Senhor Secretário-Geral de 25/10/2014	2014/11/06	3.600,00	g			2015/03/02	1.476,00			1.476,00			4.128,00	
Terras Azere do, Unipessoal, Lda	129	"Portugal 2020 - Implementação e Monitorização da Estratégia definida para o IDW 2020 e Preparação de Candidaturas", contrato celebrado a 02/01/2015	2015/01/02	60.000,00	g			2015/03/25	2.000,50			2.000,50			69.372,00	
SECURITAS DETECT PORTUGAL	135	prestação de serviços de "Vigilância Electrónica no CIBMSM", conforme despacho 12/05/2015	2015/05/22	1.496,76	g			2015/07/31	514,20			514,20			1.256,43	
Intispa - Instituição de Tratamentos de Higiene, Lda	139	procedimento ajuste direto - regime geral "prestação de serviços de desinfectação das instalações do CIBMSM" - conforme deliberação do Conselho Directivo de 30/07/2015	2015/10/15	600,12	g			2015/12/01	430,59			430,59			730,14	
MARIED	140	procedimento ajuste direto - regime geral "recalib e tratamento de resíduos hospitalares do grupo III e IV produzidos no CIBMSM" - conforme despacho Senhor Secretário-Geral de 13/10/2015	2015/11/20	96,00	g			2015/12/23	320,00			320,00			667,50	
Quaternaire Portugal - Consultoria Para o Desenvolvimento, S.a.	141	Procedimento ajuste Direto (Reg.Geral) - "Expansão e reforço da capacitação das AM do Idre Novo e Vouga - instrução e apresentação da Candidatura" - conforme despacho do Sr. Presidente do C.O. de 19	2015/11/27	30.000,00	g			2016/02/16	7.300,00			7.300,00			36.900,00	
Jaspaqa - Serviços Ambientais, S.a.	144	OP provisória 2016 - Sistema de tratamento de águas Residuais	2016/01/14	151.600,11	a	155	2006/01/01	2016/06/13	61.962,72			61.962,72			151.600,53	
Leonardo Rafael de Sá Pezoto	147	"Aquisição de Serviços na modalidade de tarefa - "Serviços de apoio na limpeza do CIBMSM" - conforme despacho de adjudicação 11/01/2016	2016/01/20	6.049,00	g			2016/03/15	004,10			004,10			6.049,04	
ITS - Indústria Transformadora de Subprodutos, S.L	149	procedimento de aquisição de serviços "Recalib, Transporte e Incineração de Calibres de animais de companhia do CIBMSM", conforme adjudicação de 25/02/2016	2016/03/07	27.000,00	g			2016/04/29	6.336,95			6.336,95			11.154,65	
ti Pecta de Ideias	151	aquisição de serviços "Apoio à organização de sessões nos 5 municípios do IDW, sob a designação de "IDW 2020 - Ciclo de Apresentações"	2016/05/06	6.000,00	g			2016/05/25	1.426,00			1.426,00			0.110,00	

118

[Handwritten signatures and initials]

EMPRESA	CONTRATO				VISTO DO T.C.		DATA DO PAGAMENTO	PAGAMENTOS DA EXECUÇÃO				PAGAMENTOS ACUMULADOS				Observações
	Objeto	Data	Valor	Mod. Adj.	N.º Reg.	Data		Trabalhos Normais	Revisão de Preços	Trabalhos a mais	Total	Trabalhos Normais	Revisão de Preços	Trabalhos a mais	Total	
BRANCO DO PRATO - LIMPZEAS	152	procedimento "contrato de aquisição de serviços de limpeza para AMTSA", conforme deliberação de 20/03/2016 - despacho de 21/04/2016	2016/07/23	6.000,00	g		2016/07/00	2.000,00			2.000,00	4.170,56		4.170,56		
Sabsey - Corretor de Seguros, S.a.	156	aquisição de apólices de seguros/parceria bancária - Instalações da RUA DE CASSIA E DO SALGUEIRO, conforme deliberação do C.D. de 24/11/2016	2016/11/24	1.413,00	g		2017/03/15	1.413,00			1.413,00	1.413,00		1.413,00		
Pm Design - Unipessoal, Lda	157	aquisição de serviços "O Europeu e a Internacionalização da Economia Metropolitana - Belarantim" - conforme deliberação do C.D. de 24/11/2016	2016/12/27	11.730,00	g		2016/12/30	10.125,36			10.125,36	11.650,00		11.650,00		
Amop - Sistemas de Informática R Services, Lda	158	aquisição de serviços de "plataforma eletrônica de contratação pública", conforme despacho do Sr. Secretário-Geral de 22/12/2016	2016/12/29	1.500,00	g		2017/02/06	615,00			615,00	615,00		615,00		
Sabsey - Corretor de Seguros, S.a.	160	procedimento de Concurso Público "aquisição de Apólices de Seguros", até 31/12/2017 - Sabsey - Corretor de Seguros, S.a.	2017/01/02	4.649,49	a		2017/02/17	4.649,49			4.649,49	4.649,49		4.649,49		
Asisqua - Serviços Ambientais, S.a.	161	PP provisória 2017 - Sistema de Tratamento de Águas Residuais	2017/01/10	56.732,55	a	155	2005/03/01	2017/05/20	17.732,55		17.732,55	17.732,55		17.732,55		
Avenida dos Aliados, Sociedade de Comunicação, S.a.	162	"Associação de Municípios das Ferras de Santa Maria - Promoção e Revitalização da Sub-região"	2017/02/01	11.531,26	g		2017/10/12	11.531,26			11.531,26	11.531,26		11.531,26		
Leonardo Rafael de Sá Pezoto	163	procedimento ajuste direto regime geral "prestação de apoio nas tarefas diárias do CLMPSA", conforme deliberação do C.D. de 26/01/2017 - contrato a 01/02/2017	2017/02/02	6.250,00	g		2017/03/16	6.250,00			6.250,00	6.250,00		6.250,00		
ANA MARGARIDA PASCOALINS MESQUITA	164	procedimento ajuste direto regime geral "prestação de serviços na área estatística, financeira e de contratação pública da AMTSA - modalidade de avença", conforme deliberação do C.D. de 26/01/2017 - co	2017/02/02	20.296,00	g		2017/03/16	3.296,00			3.296,00	3.296,00		3.296,00		
Teresa Azevedo, Unipessoal, Lda	165	procedimento ajuste direto regime geral "Portugal 2020 - Estratégia para a Sub-região", conforme deliberação do C.D. de 26/01/2017 - contrato a 01/02/2017	2017/01/02	28.905,00	g		2017/03/24	28.905,00			28.905,00	28.905,00		28.905,00		
Augusto Matres S Associados, Sociedade de Consultores, Lda	166	"O Europeu e a Internacionalização da Economia Metropolitana - Consórcio de Desenvolvimento", conforme deliberação do Presidente do Conselho Diretivo de 14/02/2017	2017/03/07	44.772,00	g		2017/05/20	44.772,00			44.772,00	44.772,00		44.772,00		
J. J. Nunes Carneiro - Unipessoal, Lda	169	aquisição de serviços "Estatística Sub-região", conforme deliberação do Presidente do C.D. de 20.03.2017	2017/05/25	4.420,00	g		2017/05/23	4.420,00			4.420,00	4.420,00		4.420,00		
Ribeiro, Feres & Sousa, Sociedade de Peritos e Contadores Oficiais de Contas	171	aquisição de serviços na modalidade de avença "prestação de serviços de certificação legal de contas", conforme despacho do Sr. Presidente do C.D. de 15.06.2017 - 3 anos início a 01.07.2017	2017/06/30	21.020,25	g		2017/10/12	4.020,25			4.020,25	4.020,25		4.020,25		
Alberto Pezreira I Associados, Sociedade de Advogados, EI	172	aquisição de serviços na modalidade de avença "prestação de serviços de apoio jurídico", conforme despacho do Sr. Presidente do C.D. de 15.06.2017	2017/06/21	6.765,00	g		2017/06/24	6.765,00			6.765,00	6.765,00		6.765,00		
Changemorrow Lda	173	procedimento de ajuste direto - regime geral - aquisição de serviços para implementação de uma "plataforma de Gestão do Camil Inter municipal da AMTSA (CLMPSA)", conforme despacho Senhor Presidente	2017/10/24	676,50	g		2017/09/22	676,50			676,50	676,50		676,50		
Helga Cristiana de Almeida Sá Vale Pissarra	177	ajuste direto - regime geral - aquisição de de serviços "prestação de serviços na área de Medicina Veterinária - modalidade de avença", por despacho do Sr. Presidente do C.D. de 04.10.2017 - de 02/11	2017/11/02	1.000,00	g		2017/12/10	1.000,00			1.000,00	1.000,00		1.000,00		

119

MA

Z

Pz

180

EMPRESA	CONTRATO				VISTO DO T.C.		DATA DE PAGAMENTO	PAGAMENTOS DA EXECUÇÃO				PAGAMENTOS ACUMULADOS				Observações
	Objeto	Data	Valor	Mod. Adj.	N.º Reg.	Data		Trabalhos Normais	Revisão de Preços	Trabalhos a mais	Total	Trabalhos Normais	Revisão de Preços	Trabalhos a mais	Total	
osíqua - Serviços ambientais, S.a.	PRESTACÃO DE SERVIÇOS DE OPERAÇÃO E MANUTENÇÃO DE 05 STA. DE APTSM - Prorrogação de contrato	2013/01/09	2.000.139,69	a	155	2004/03/01	2013/06/21	230.606,32			230.606,32	1.812.514,20			1.812.514,20	
	Total		3.251.620,52					512.730,34			512.730,34	2.302.230,36			2.302.230,36	

[Handwritten signature]
[Handwritten initials]
[Handwritten initials]

Modalidades de Adjudicação/Tipos de procedimentos
 Tipo Designação

- g ajuste directo
- a Concurso público

ENTIDADE		MAPA DAS CONTAS DE ORDEM				DATA	ANO	PAGINA
AMTSM		Período: 2017/01/02 a 2017/12/31				2018/04/16	2017	1
COD. CONTA	DESIGNAÇÃO	SALDO INICIAL		DO PERÍODO		SALDO FINAL		
		DEBITO	CREDITO	DEBITO	CREDITO	DEVEDOR	CREADOR	
09	CONTAS DE ORDEM	344.981,82	344.981,82	631.429,65	631.429,65			
09.1	CAUÇÕES		1.780,77		1.189,24		2.970,01	
09.1.01	Cabral & Filhos, SA							
09.1.01.01	Const. Estação e Conduta Elevatória Fina							
09.1.02	Manuel Francisco de Almeida, SA							
09.1.02.01	Construção Civil ETAR de Ossela							
09.1.02.02	Abert.Furo,Const.Reserv. e Exec.Desc.Efl							
09.1.02.03	Constr. e Montagem Posto Transformação							
09.1.02.04	Abastecimento de energia à Estação Eleva							
09.1.03	Hidrocontrato, Lda.							
09.1.03.01	Fornecim. e Montagem Equipamento ETAR							
09.1.04	Moreira Pinto, Lda.							
09.1.04.01	Constr. Emissário dos Lizviados - Concl							
09.1.04.02	Trabalhos de Reabilitação dos emissários							
09.1.05	Geoestrutural		505,00				505,00	
09.1.05.01	Rectificação da E.N. 224-1/Variante Carr		505,00				505,00	
09.1.06	Paviazeméis, L.da		1.275,77		1.189,24		2.465,01	
09.1.06.01	Prolongamento do Emissário Poente		1.275,77				1.275,77	
09.1.06.02	E.Poente-Reparação conduta Av.Casaldelo				1.189,24		1.189,24	
09.5	GARANTIAS BANCÁRIAS E SEGUROS DE CAUÇÃO		343.201,05	55.495,00	574.745,41		862.451,46	
09.5.01	Estereofoto, S.A.							
09.5.02	Manuel Francisco de Almeida, Lda		7.080,68				7.080,68	
09.5.03	FUNDAÇÃO MANUEL LEÃO							
09.5.04	Lusáqua, S.A		90.796,92				90.796,92	
09.5.05	ABSORSOR, LDA.							
09.5.06	FERRAND, BICKER E ASSOCIADOS, L.DA							
09.5.07	DB LAB		4.489,10				4.489,10	
09.5.08	FASE/TECNUS AMBIENTE							
09.5.09	SEMETRA, L.DA		1.750,00				1.750,00	
09.5.10	Majober, L.da							
09.5.11	Moreira Pinto, L.da							
09.5.12	A. Pimenta, L.da		5.495,00	5.495,00				
09.5.13	PAULA TELES, L.DA							
09.5.14	MUNICÍPIA, EM							
09.5.15	ABB II -IMOBILÁRIA, S.A.		17.521,13				17.521,13	
09.5.16	INVESTHOME - CONSTRUÇÃO IMOBILIÁRIA, S.A							
09.5.17	DOMINGOS SILVA TEIXEIRA, S.A.							
09.5.18	ALEXANDRE BARBOSA BORGES, S.A.		105.126,78				105.126,78	
09.5.19	PATRÍCIOS, S.A.		105.126,78				105.126,78	
09.5.20	Paviazeméis, L.da		5.151,31				5.151,31	
09.5.21	Sabseg, S.A.		663,35				663,35	
09.5.22	Indulac-Indústrias Lácteas, S.A. (vál9.9.			50.000,00	100.000,00		50.000,00	
09.5.23	Lusáqua, S.A. e ABB, S.A.				474.745,41		474.745,41	
09.9	Contrapartidas	344.981,82		575.934,65	55.495,00	865.421,47		
09.9.01	Contrapartidas de Garantias e Cauções	344.981,82		575.934,65	55.495,00	865.421,47		
	TOTAL ...	344.981,82	344.981,82	631.429,65	631.429,65			

181

Handwritten marks and signatures on the right side of the table, including a large 'Z' and several illegible signatures.

ENTIDADE

AMTSM

Período: 2017/01/01 a 2017/12/31

OPERAÇÕES DE TESOUREARIA

DATA

ANO

PAGINA

2018/04/16

2017

1


182

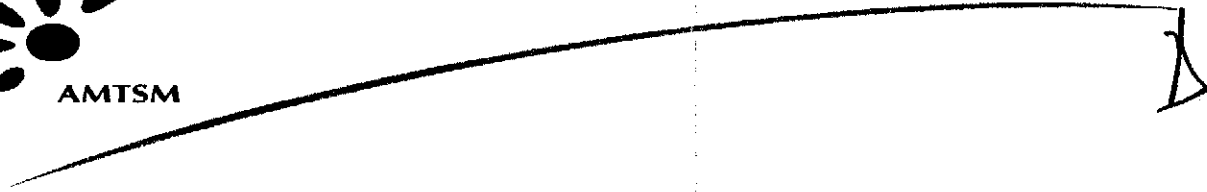
COD. CONTA	TERCEIRO	DESIGNAÇÃO	SALDO DA GERÊNCIA ANTERIOR		MOVIMENTO ANUAL		SALDO PARA A GERÊNCIA SEGUINTE	
			DEVEDOR	CREADOR	DEBITO	CREDITO	DEVEDOR	CREADOR
24		ESTADO E OUTROS ENTES PÚBLICOS		4.317,42	54.636,43	55.011,96		4.692,55
24.2		Retenção de impostos sobre rendimentos		3.025,00	32.116,00	31.364,00		2.273,00
24.2.1		Trabalho dependente		2.349,00	30.063,00	29.987,00		2.273,00
24.2.2		Rendimentos Profissionais		600,00	1.270,00	670,00		
24.2.8		Sobretaxa Extraordinária IRS		76,00	783,00	707,00		
24.5		Contribuições para a Segurança Social		1.292,42	22.520,43	23.647,96		2.419,95
24.5.1		ADSE			4.944,61	4.944,61		
24.5.1.1		Parte a cargo dos funcionários			4.944,61	4.944,61		
24.5.2		Caixa Geral de Aposentações		1.043,29	13.478,86	14.615,98		2.180,41
24.5.2.1		Parte a cargo dos funcionários		1.043,29	13.478,86	13.426,74		991,17
24.5.2.3		Adjudicações 0,5%				1.189,24		1.189,24
24.5.3		Segurança Social - Regime Geral		249,13	3.161,44	3.151,85		239,54
24.5.3.2		Seg.Social - Parte do Trabalhador		249,13	3.161,44	3.151,85		239,54
24.5.4		Outras Contribuições			935,52	935,52		
24.5.4.3		Seg.Social - Retenção Dívidas Fornecedores (DL 29-A/2011)			935,52	935,52		
26		OUTROS DEVEDORES E CREDORES		29.229,85	633.394,69	633.394,69		29.229,85
26.8		Devedores e credores diversos		29.229,85	633.394,69	633.394,69		29.229,85
26.8.9		Credores Diversos - Outros		29.229,85	633.394,69	633.394,69		29.229,85
26.8.9.1		Cauções e Garantias Empreitadas Obras Públicas		29.229,85	630.240,41	630.240,41		29.229,85
26.8.9.3		Pagamentos por lapso			3.154,28	3.154,28		
TOTAL ...				33.547,27	688.031,12	688.406,65		33.922,80

Em _____ de _____ de _____

Em _____ de _____ de _____

ENTIDADE		OUTRAS DÍVIDAS A TERCEIROS		DATA	ANO	PAGINA
AMTSM		Período : 2017/01/02 a 2017/12/31		2018/04/16	2017	1
COD. CONTA	TERCEIRO	DESIGNAÇÃO	SALDO INICIAL		SALDO FINAL	
			DEBITO	CREDITO	DEVEDOR	CREADOR
22		FORNecedores		263.765,60		536.343,17
22.1		Fornecedores c/corrente		66.826,43		244.569,14
22.1.1		Fornecedores c/c		66.826,43		244.569,14
	17	PETROSANJO - COMÉRCIO DE COMBUSTÍVEIS, LDA.		175,51		156,73
	18	Meo - Serviços de Comunicações E Multimédia, S.a.		82,57		82,57
	226	Lusáqua - Serviços Ambientais, S.a.		60.295,01		285.347,79
	254	EDP, SERVIÇO UNIVERSAL, S.A.		1.113,76		699,63
	263	Siloal, Lobo, Alves & Amaral, S.a.		1.286,81		
	302	MEDIDATA.NET - SISTEMAS DE INFORMAÇÃO PARA AUTARQUIAS LOCAIS, S.A.				3.690,00
	305	OLMAR - ARTIGOS DE PAPELARIA, L.DA		277,97		
	585	BRANCO NO PRETO - LIMPEZAS		233,70		233,70
	633	ITS - Indústria Transformadora de Subprodutos, S.A.				200,34
	639	Ribeiro, Pires & Sousa, Sociedade de Revisores Oficiais de Contas		1.599,00		805,65
	685	Indáqua Oliveira de Azeméis - Gestão de Águas de Oliveira de Azeméis, S.a.		282,59		296,46
	686	Associação de Estudos de Direito Regional E Local		65,80		
	692	Alberto Teixeira E Associados, Sociedade de Advogados, RI		1.353,00		
	731	Anogov - Sistemas de Informática E Serviços, L.da				615,00
	734	Luthisa - Lusitana de Tratamentos de Higiene, L.da		61,51		
	783	Avenida Dos Aliados, Sociedade de Comunicação, S.a.				26.906,27
	827	Ecogestus, Resíduos, Estudos e Soluções Lda				5.535,00
22.8		Fornecedores - Facturas em recepção e conferência		196.939,17		291.774,03
	226	Lusáqua - Serviços Ambientais, S.a.		196.939,17		279.381,78
	780	José Pinho & Silva, L.da				4.704,75
	783	Avenida Dos Aliados, Sociedade de Comunicação, S.a.				7.687,50
24		ESTADO E OUTROS ENTES PÚBLICOS		2.790,45		2.657,22
24.5		Contribuições para a Segurança Social		2.790,45		2.657,22
24.5.2		Caixa Geral de Aposentações		2.252,56		2.140,02
24.5.2.2		Parte a cargo da entidade		2.252,56		2.140,02
	25	CAIXA GERAL DE APOSENTAÇÕES		2.252,56		2.140,02
24.5.3		Segurança Social - Regime Geral		537,89		517,20
24.5.3.1		Seg.Social - Parte da Entidade Patronal		537,89		517,20
	124	INSTITUTO DE GESTÃO FINANCEIRA DA SEGURANÇA SOCIAL		537,89		517,20
26		OUTROS DEVEDORES E CREDORES		49,00		4.655,79
26.1		Fornecedores de imobilizado		49,00		4.655,79
26.1.1		Fornecedores de imobilizado, c/c		49,00		4.655,79
26.1.1.3		Outros Bens de Imobilizado		49,00		4.655,79
	226	Lusáqua - Serviços Ambientais, S.a.				3.348,91
	302	MEDIDATA.NET - SISTEMAS DE INFORMAÇÃO PARA AUTARQUIAS LOCAIS, S.A.				1.306,88
	743	Olho de Mestre - Eletrodomésticos, L.da		49,00		
TOTAL ...				266.605,05		543.656,18


 L PA
 fi
 J



(Handwritten scribbles and marks)

Mapa Síntese dos Bens Inventariados

COTA IMOBILIZADO : 41.1.2

- Empresas municipais e intermunicipais

Data de Emissão : 2018/04/25

Classificador Geral				Patrimônio inicial		Acréscimos Patrimoniais				Diminuições Patrimoniais			Patrimônio Final		Variação Patrimonial			
Cl.	Tipo	Dem	Designação	Bruto	Líquido	Aquisições	Reavaliações e outras alterações	Grandes reparações ou melhorias	Total	Abates	Desvalorizações	Amortizações		Bruto	Líquido	Bruta	Líquida	
												Do exercício	Acumuladas					Total
(1)			(2)	(3)	(4)	(5)	(6)	(7)	(8=5+6+7)	(9)	(10)	(11)	(12)	(13=9+10+11)	(14=3+13-9-10)	(15=4-12)	(16=14-3)	(17=15-4)
999	01	01	IMOBILIZADO INCORPORADO, IMOBILIZADO INCORPORADO, CAPITAL SOCIAL	75.414,47	75.414,47			5.902,41	5.902,41						85.397,28	85.397,28	5.902,41	5.902,41
Total				75.414,47	75.414,47			5.902,41	5.902,41						85.397,28	85.397,28	5.902,41	5.902,41

COTA IMOBILIZADO : 42.1.1

- ESTAB. DE SAÚDE

Data de Emissão : 2018/04/25

Classificador Geral				Patrimônio inicial		Acréscimos Patrimoniais				Diminuições Patrimoniais			Patrimônio Final		Variação Patrimonial			
Cl.	Tipo	Dem	Designação	Bruto	Líquido	Aquisições	Reavaliações e outras alterações	Grandes reparações ou melhorias	Total	Abates	Desvalorizações	Amortizações		Bruto	Líquido	Bruta	Líquida	
												Do exercício	Acumuladas					Total
(1)			(2)	(3)	(4)	(5)	(6)	(7)	(8=5+6+7)	(9)	(10)	(11)	(12)	(13=9+10+11)	(14=3+13-9-10)	(15=4-12)	(16=14-3)	(17=15-4)
301	06	99	IMÓVEIS URUBENS COM FINALIDADE OPERATIVA (PREDIÓ TIPO CASA), TERREIROS ENCLAVADOS EM PLANTAS DE URB. COM CAPACIDADE CONSTRUTIVA, OUTROS TERREIROS	129.540,85	129.540,85										129.540,85	129.540,85		
Total				129.540,85	129.540,85										129.540,85	129.540,85		

COTA IMOBILIZADO : 42.1.2

- ESTAB. DO SANGUEIRO

Data de Emissão : 2018/04/25

Classificador Geral				Patrimônio inicial		Acréscimos Patrimoniais				Diminuições Patrimoniais			Patrimônio Final		Variação Patrimonial			
Cl.	Tipo	Dem	Designação	Bruto	Líquido	Aquisições	Reavaliações e outras alterações	Grandes reparações ou melhorias	Total	Abates	Desvalorizações	Amortizações		Bruto	Líquido	Bruta	Líquida	
												Do exercício	Acumuladas					Total
(1)			(2)	(3)	(4)	(5)	(6)	(7)	(8=5+6+7)	(9)	(10)	(11)	(12)	(13=9+10+11)	(14=3+13-9-10)	(15=4-12)	(16=14-3)	(17=15-4)
301	06	99	IMÓVEIS URUBENS COM FINALIDADE OPERATIVA (PREDIÓ TIPO CASA), TERREIROS ENCLAVADOS EM PLANTAS DE URB. COM CAPACIDADE CONSTRUTIVA, OUTROS TERREIROS	31.175,37	31.175,37										31.175,37	31.175,37		
Total				31.175,37	31.175,37										31.175,37	31.175,37		

Data de Emissão : 2018/04/25

Classificador Geral			Patrimônio inicial		Acréscimos Patrimoniais				Diminuições Patrimoniais				Patrimônio Final		Variação Patrimonial			
Cl.	Tipo	Ben	Designação	Bruto	Líquido	Aquisições	Reavaliações e outras alterações	Grandes reparações ou melhorias	Total	Abates	Revalorizações	Amortizações		Bruto	Líquido	Bruta	Líquida	
												Do exercício	Acumuladas					Total
(1)			(2)	(3)	(4)	(5)	(6)	(7)	(8=5+6+7)	(9)	(10)	(11)	(12)	(13=9+10+11)	(14=3+8-9-10)	(15=4-12)	(16=14-3)	(17=15-4)
301	06	99	IMPRENS GRÁFICAS COM FINALIDADE OPERATIVA (CÓDIGO PREVENÇÃO, TERMOBENS INCLUIDOS EM PLANOS DE UN. COM CARACTERÍSTICAS CONSTRUTIVAS, OUTROS TERMOBENS	32.839,87	32.839,87										32.839,87	32.839,87		
Total				32.839,87	32.839,87										32.839,87	32.839,87		

Data de Emissão : 2018/04/25

Classificador Geral			Patrimônio inicial		Acréscimos Patrimoniais				Diminuições Patrimoniais				Patrimônio Final		Variação Patrimonial			
Cl.	Tipo	Ben	Designação	Bruto	Líquido	Aquisições	Reavaliações e outras alterações	Grandes reparações ou melhorias	Total	Abates	Revalorizações	Amortizações		Bruto	Líquido	Bruta	Líquida	
												Do exercício	Acumuladas					Total
(1)			(2)	(3)	(4)	(5)	(6)	(7)	(8=5+6+7)	(9)	(10)	(11)	(12)	(13=9+10+11)	(14=3+8-9-10)	(15=4-12)	(16=14-3)	(17=15-4)
301	06	99	IMPRENS GRÁFICAS COM FINALIDADE OPERATIVA (CÓDIGO PREVENÇÃO, TERMOBENS INCLUIDOS EM PLANOS DE UN. COM CARACTERÍSTICAS CONSTRUTIVAS, OUTROS TERMOBENS	26.683,14	26.683,14										26.683,14	26.683,14		
Total				26.683,14	26.683,14										26.683,14	26.683,14		

Data de Emissão : 2018/04/25

Classificador Geral			Patrimônio inicial		Acréscimos Patrimoniais				Diminuições Patrimoniais				Patrimônio Final		Variação Patrimonial			
Cl.	Tipo	Ben	Designação	Bruto	Líquido	Aquisições	Reavaliações e outras alterações	Grandes reparações ou melhorias	Total	Abates	Revalorizações	Amortizações		Bruto	Líquido	Bruta	Líquida	
												Do exercício	Acumuladas					Total
(1)			(2)	(3)	(4)	(5)	(6)	(7)	(8=5+6+7)	(9)	(10)	(11)	(12)	(13=9+10+11)	(14=3+8-9-10)	(15=4-12)	(16=14-3)	(17=15-4)
301	02	01	IMPRENS GRÁFICAS COM FINALIDADE OPERATIVA (CÓDIGO PREVENÇÃO, REPARAÇÕES PARA SERVIÇOS, INSTALAÇÃO DE SERVIÇOS DE ROTULAGEM ADMINISTRATIVA			1.512,94			1.512,94			12,61	12,61	12,61	1.512,94	1.500,29	1.512,94	1.500,29
Total						1.512,94			1.512,94			12,61	12,61	12,61	1.512,94	1.500,29	1.512,94	1.500,29

CONTA HABILITADO : 4.2.2.02.1.1 - Construção

Data de Emissão : 2018/04/25

Classificador Geral			Patrimônio inicial		Acréscimos Patrimoniais				Diminuições Patrimoniais				Patrimônio Final		Variação Patrimonial			
Cl.	Tipo	Ben	Designação	Bruto	Líquido	Aquisições	Reavaliações e outras alterações	Grandes reparações ou melhorias	Total	Abates	Desvalorizações	Amortizações			Bruto	Líquido	Bruta	Líquida
												Do exercício	Acumuladas	Total				
(1)			(2)	(3)	(4)	(5)	(6)	(7)	(8=5+6+7)	(9)	(10)	(11)	(12)	(13=9+10+11)	(14=3+13-9-10)	(15=4-12)	(16=14-3)	(17=15-4)
117	01	03	ABASTECIMENTO PÚBLICO E ÁGUA RESIDUAIS , ABASTECIMENTO PÚBLICO E ÁGUA RESIDUAIS , BOMBAS DE REESTRUTURAÇÃO E ELEVAÇÃO	5.294,00									5.294,00		5.294,00			
301	04	99	IMÓVEIS URBANOS COM FINALIDADE OPERATIVA (COMÉRCIO PAVÃO) , CONSTRUÇÕES DIVERSAS , OUTRAS CONSTRUÇÕES	609.269,51	496.001,76							0.600,06	201.076,61	0.600,06	609.269,51	400.192,90		-0.600,06
Total				604.563,51	496.001,76							0.600,06	206.371,61	0.600,06	604.563,51	400.192,90		-0.600,06

CONTA HABILITADO : 4.2.2.02.1.2 - Equipamentos

Data de Emissão : 2018/04/25

Classificador Geral			Patrimônio inicial		Acréscimos Patrimoniais				Diminuições Patrimoniais				Patrimônio Final		Variação Patrimonial			
Cl.	Tipo	Ben	Designação	Bruto	Líquido	Aquisições	Reavaliações e outras alterações	Grandes reparações ou melhorias	Total	Abates	Desvalorizações	Amortizações			Bruto	Líquido	Bruta	Líquida
												Do exercício	Acumuladas	Total				
(1)			(2)	(3)	(4)	(5)	(6)	(7)	(8=5+6+7)	(9)	(10)	(11)	(12)	(13=9+10+11)	(14=3+13-9-10)	(15=4-12)	(16=14-3)	(17=15-4)
117	01	01	ABASTECIMENTO PÚBLICO E ÁGUA RESIDUAIS , ABASTECIMENTO PÚBLICO E ÁGUA RESIDUAIS , ABASTECIMENTO PÚBLICO E ÁGUA RESIDUAIS	28.022,00	3.597,41							1.096,63	25.922,02	1.096,63	28.022,00	2.500,70		-1.096,63
117	01	03	ABASTECIMENTO PÚBLICO E ÁGUA RESIDUAIS , ABASTECIMENTO PÚBLICO E ÁGUA RESIDUAIS , BOMBAS DE REESTRUTURAÇÃO E ELEVAÇÃO	5.932,62									5.932,62		5.932,62			
117	01	99	ABASTECIMENTO PÚBLICO E ÁGUA RESIDUAIS , ABASTECIMENTO PÚBLICO E ÁGUA RESIDUAIS , OUTRO EQUIPAMENTO DE USO ESPECÍFICO	1.007.600,25	0.554,65	3.300,91			3.300,91			1.525,30	1.009.610,90	1.525,30	1.010.997,16	10.370,26	3.300,91	1.023,61
Total				1.042.000,67	12.152,06	3.300,91			3.300,91			2.621,93	1.032.473,54	2.621,93	1.045.352,50	12.075,44	3.300,91	726,90

Data de Emissão: 2018/04/25

188

Classificador Geral				Patrimônio inicial		Acréscimos Patrimoniais				Diminuições Patrimoniais			Patrimônio Final		Variação Patrimonial			
Cl.	Tipo	Item	Designação	Bruto	Líquido	Aquisições	Reavaliações e outras alterações	Grandes reparações ou melhorias	Total	Austes	Revalorizações	Amortizações			Bruto	Líquido	Bruta	Líquida
												Do exercício	Acumuladas	Total				
(1)			(2)	(3)	(4)	(5)	(6)	(7)	(8=5+6+7)	(9)	(10)	(11)	(12)	(13=9+10+11)	(14=3+8-9-10)	(15=4-12)	(16=14-3)	(17=15-4)
301	05	99	INVESTITÕES IMOBILIÁRIAS COM FINALIDADE OPERATIVA (CONDOMÍNIOS PREDIAIS), IMPLANT. ESTRUTURAS, OBRAS IMPLANT. ESTRUTURAS	156.856,54									156.856,54		156.856,54			
Total				156.856,54									156.856,54		156.856,54			

Data de Emissão: 2018/04/25

Classificador Geral				Patrimônio inicial		Acréscimos Patrimoniais				Diminuições Patrimoniais			Patrimônio Final		Variação Patrimonial				
Cl.	Tipo	Item	Designação	Bruto	Líquido	Aquisições	Reavaliações e outras alterações	Grandes reparações ou melhorias	Total	Austes	Revalorizações	Amortizações			Bruto	Líquido	Bruta	Líquida	
												Do exercício	Acumuladas	Total					
(1)			(2)	(3)	(4)	(5)	(6)	(7)	(8=5+6+7)	(9)	(10)	(11)	(12)	(13=9+10+11)	(14=3+8-9-10)	(15=4-12)	(16=14-3)	(17=15-4)	
301	05	99	INVESTITÕES IMOBILIÁRIAS COM FINALIDADE OPERATIVA (CONDOMÍNIOS PREDIAIS), IMPLANT. ESTRUTURAS, OBRAS IMPLANT. ESTRUTURAS	729.920,69	37.390,75								37.390,75	729.920,69	37.390,75	729.920,69			-37.390,75
Total				729.920,69	37.390,75								37.390,75	729.920,69	37.390,75	729.920,69			-37.390,75

Data de Emissão: 2018/04/25

Classificador Geral				Patrimônio inicial		Acréscimos Patrimoniais				Diminuições Patrimoniais			Patrimônio Final		Variação Patrimonial				
Cl.	Tipo	Item	Designação	Bruto	Líquido	Aquisições	Reavaliações e outras alterações	Grandes reparações ou melhorias	Total	Austes	Revalorizações	Amortizações			Bruto	Líquido	Bruta	Líquida	
												Do exercício	Acumuladas	Total					
(1)			(2)	(3)	(4)	(5)	(6)	(7)	(8=5+6+7)	(9)	(10)	(11)	(12)	(13=9+10+11)	(14=3+8-9-10)	(15=4-12)	(16=14-3)	(17=15-4)	
117	06	05	ABASTECIMENTO PÚBLICO E ÁGUAS RESIDUAIS, EQUIP. DE MANUTENÇÃO/CONSTRUTÃO/RECONSTRUÇÃO/COMPL. DE RESÍDUOS, TAPAS TRANSFORMADORAS	1.531,35	813,52							191,42	909,25	191,42	1.531,35	622,10			-191,42
137	06	99	ABASTECIMENTO PÚBLICO E ÁGUAS RESIDUAIS, EQUIP. DE MANUTENÇÃO/CONSTRUTÃO/RECONSTRUÇÃO/COMPL. DE RESÍDUOS, OUTRO EQUIPAMENTO DE USO ESPECÍFICO	7.306,29	5.319,26							913,27	2.909,21	913,27	7.306,29	4.396,99			-913,27
Total				8.837,64	6.132,78							1.104,69	3.818,46	1.104,69	8.837,64	5.919,09			-1.104,69

EMPRESA

MUNICÍPIO

ÁREA SÍNTESE DOS BENS IMOBILIZADOS

Ano : 2017

Página: 5

CONTA IMOBILIZADO : 42.2.2.42.4.1 - Construção

Data de Emissão : 2018/04/25

Classificador Geral				Patrimônio inicial		Acréscimos Patrimoniais				Diminuições Patrimoniais			Patrimônio Final		Variação Patrimonial				
Cl.	Tipo	Dem	Designação	Bruto	Líquido	Aquisições	Reavaliações e outras alterações	Grandes reparações ou melhorias	Total	Aportes	Revalorizações	Amortizações			Bruto	Líquido	Bruta	Líquida	
												Do exercício	Acumuladas	Total					
(1)			(2)	(3)	(4)	(5)	(6)	(7)	(8=5+6+7)	(9)	(10)	(11)	(12)	(13=9+10+11)	(14=3+8-9-10)	(15=4-12)	(16=14-3)	(17=15-4)	
301	04	99	IMPELIS URBANAS COM FINALIDADE OPERATIVA (PONTILHO PREVENÇÃO, CONSTRUÇÕES DIVERSAS, OUTRAS CONSTRUÇÕES)	939.662,49	745.356,37							11.639,49	196.545,61	11.639,49	939.662,49	733.716,88			-11.639,49
Total				939.590,94	751.489,15							12.744,18	290.744,97	12.744,18	939.590,94	738.735,97			-12.744,18

EMPRESA

MUNICÍPIO

ÁREA SÍNTESE DOS BENS IMOBILIZADOS

Ano : 2017

Página: 5

CONTA IMOBILIZADO : 42.2.2.42.4.2 - Equipamentos

Data de Emissão : 2018/04/25

Classificador Geral				Patrimônio inicial		Acréscimos Patrimoniais				Diminuições Patrimoniais			Patrimônio Final		Variação Patrimonial				
Cl.	Tipo	Dem	Designação	Bruto	Líquido	Aquisições	Reavaliações e outras alterações	Grandes reparações ou melhorias	Total	Aportes	Revalorizações	Amortizações			Bruto	Líquido	Bruta	Líquida	
												Do exercício	Acumuladas	Total					
(1)			(2)	(3)	(4)	(5)	(6)	(7)	(8=5+6+7)	(9)	(10)	(11)	(12)	(13=9+10+11)	(14=3+8-9-10)	(15=4-12)	(16=14-3)	(17=15-4)	
117	01	99	ABASTECIMENTO PÚBLICO E ÁGUAS RESIDUAIS, ABASTECIMENTO PÚBLICO E ÁGUAS RESIDUAIS, OUTRO EQUIPAMENTO DE USO ESPECÍFICO	426.412,77									426.412,77		426.412,77				
Total				426.412,77										426.412,77		426.412,77			

EMPRESA

MUNICÍPIO

ÁREA SÍNTESE DOS BENS IMOBILIZADOS

Ano : 2017

Página: 5

CONTA IMOBILIZADO : 42.2.2.42.5.1 - Construção

Data de Emissão : 2018/04/25

Classificador Geral				Patrimônio inicial		Acréscimos Patrimoniais				Diminuições Patrimoniais			Patrimônio Final		Variação Patrimonial					
Cl.	Tipo	Dem	Designação	Bruto	Líquido	Aquisições	Reavaliações e outras alterações	Grandes reparações ou melhorias	Total	Aportes	Revalorizações	Amortizações			Bruto	Líquido	Bruta	Líquida		
												Do exercício	Acumuladas	Total						
(1)			(2)	(3)	(4)	(5)	(6)	(7)	(8=5+6+7)	(9)	(10)	(11)	(12)	(13=9+10+11)	(14=3+8-9-10)	(15=4-12)	(16=14-3)	(17=15-4)		
301	04	99	IMPELIS URBANAS COM FINALIDADE OPERATIVA (PONTILHO PREVENÇÃO, CONSTRUÇÕES DIVERSAS, OUTRAS CONSTRUÇÕES)	396.853,26	312.704,13							4.963,62	89.198,75	4.963,62	396.853,26	307.744,51			-4.963,62	
Total				396.853,26	312.704,13									4.963,62	89.198,75	4.963,62	396.853,26	307.744,51		-4.963,62

ENTIDADE

MUN

MAPA SÍNTESE DOS BENS INVENTARIADOS

Ano : 2017

Página: 6

CONTA INVENTARIAR : 42.2.2.42.5.2 - Equipamentos

Data de Emissão : 2018/04/25

Classificador Geral				Patrimônio inicial		Acréscimos Patrimoniais				Diminuições Patrimoniais			Patrimônio Final		Variação Patrimonial				
Cl.	Tipo	Ben	Designação	Bruto	Líquido	Aquisições	Reavaliações e outras alterações	Grandes reparações ou melhorias	Total	Aportes	Desvalorizações	Amortizações			Bruto	Líquido	Bruta	Líquida	
												Do exercício	Acumuladas	Total					
(1)			(2)	(3)	(4)	(5)	(6)	(7)	(8=5+6+7)	(9)	(10)	(11)	(12)	(13=9+10+11)	(14=3+8-9-10)	(15=14-12)	(16=14-3)	(17=15-4)	
117	01	99	ABASTECIMENTO PÚBLICO E ÁGUA RESIDUAIS , ABASTECIMENTO PÚBLICO E ÁGUA RESIDUAIS , OUTRO EQUIPAMENTO DE USO ESPECÍFICO	131.405,12	2.114,87							461,25	129.752,30	461,25	131.405,12	1.652,82			-461,25
Total				131.405,12	2.114,87							461,25	129.752,30	461,25	131.405,12	1.652,82			-461,25

ENTIDADE

MUN

MAPA SÍNTESE DOS BENS INVENTARIADOS

Ano : 2017

Página: 6

CONTA INVENTARIAR : 42.2.2.42.6 - INVENTÁRIO DE S. PEDRO DE CASTELHOS

Data de Emissão : 2018/04/25

Classificador Geral				Patrimônio inicial		Acréscimos Patrimoniais				Diminuições Patrimoniais			Patrimônio Final		Variação Patrimonial				
Cl.	Tipo	Ben	Designação	Bruto	Líquido	Aquisições	Reavaliações e outras alterações	Grandes reparações ou melhorias	Total	Aportes	Desvalorizações	Amortizações			Bruto	Líquido	Bruta	Líquida	
												Do exercício	Acumuladas	Total					
(1)			(2)	(3)	(4)	(5)	(6)	(7)	(8=5+6+7)	(9)	(10)	(11)	(12)	(13=9+10+11)	(14=3+8-9-10)	(15=14-12)	(16=14-3)	(17=15-4)	
117	01	00	ABASTECIMENTO PÚBLICO E ÁGUA RESIDUAIS , ABASTECIMENTO PÚBLICO E ÁGUA RESIDUAIS , INDICADORES DE CAPITAL	33.604,61	34.131,26							1.712,33	5.279,64	1.712,33	33.604,61	8.419,53			-1.712,33
391	05	99	IMÓVEL URBANO COM FINALIDADE OPERATIVA (DOMÍNIO PÚBLICO) , IMPRA-ESTRUTURAS , OUTROS IMPR-ESTRUTURAS	1.436.739,89	215.542,15							71.869,72	1.293.005,46	71.869,72	1.436.739,89	143.721,43			-71.869,72
Total				1.469.429,50	225.113,41							73.573,05	1.299.285,10	73.573,05	1.469.429,50	152.140,36			-73.573,05

ENTIDADE

MUN

MAPA SÍNTESE DOS BENS INVENTARIADOS

Ano : 2017

Página: 6

CONTA INVENTARIAR : 42.2.2.42.3 - Bussidões Neozeste e Ponte

Data de Emissão : 2018/04/25

Classificador Geral				Patrimônio inicial		Acréscimos Patrimoniais				Diminuições Patrimoniais			Patrimônio Final		Variação Patrimonial					
Cl.	Tipo	Ben	Designação	Bruto	Líquido	Aquisições	Reavaliações e outras alterações	Grandes reparações ou melhorias	Total	Aportes	Desvalorizações	Amortizações			Bruto	Líquido	Bruta	Líquida		
												Do exercício	Acumuladas	Total						
(1)			(2)	(3)	(4)	(5)	(6)	(7)	(8=5+6+7)	(9)	(10)	(11)	(12)	(13=9+10+11)	(14=3+8-9-10)	(15=14-12)	(16=14-3)	(17=15-4)		
117	01	00	ABASTECIMENTO PÚBLICO E ÁGUA RESIDUAIS , ABASTECIMENTO PÚBLICO E ÁGUA RESIDUAIS , INDICADORES DE CAPITAL	40.427,63										40.427,63						
Total				40.427,63											40.427,63					

CONTA DEBILIZADA : 42.2.2.02.1 - Invenários Nascente e Poente

Data de Emissão : 2018/04/25

Classificador Geral				Patrimônio inicial		Acréscimos Patrimoniais				Diminuições Patrimoniais			Patrimônio Final		Variação Patrimonial			
Cl.	Tipo	Ben	Designação	Bruto	Líquido	Aquisições	Reavaliações e outras alterações	Grandes reparações ou melhorias	Total	Adotes	Desvalorizações	Amortizações			Bruto	Líquido	Bruta	Líquida
												Do exercício	Acumuladas	Total				
(1)			(2)	(3)	(4)	(5)	(6)	(7)	(8=5+6+7)	(9)	(10)	(11)	(12)	(13=9+10+11)	(14=3+13-9-10)	(15=4-12)	(16=14-3)	(17=15-4)
301	05	99	INVENTÁRIOS URBANOS COM FINALIDADE OPERATIVA (ARRENDAMENTO PRECATORIO), IMPIA-ESTRUTURAS, OUTRAS IMPIA-ESTRUTURAS	1.917.739,30	668.299,18	28.413,82		12.605,94	37.019,76			96.580,58	1.316.115,82	96.580,58	1.954.759,82	638.639,40	37.415,72	-39.568,78
Total				1.958.166,83	688.299,18	28.413,82		12.605,94	37.019,76			96.580,58	1.356.547,25	96.580,58	1.995.186,65	638.639,40	37.415,72	-39.568,78

CONTA DEBILIZADA : 42.2.2.02.0 - Invenários Poente

Data de Emissão : 2018/04/25

Classificador Geral				Patrimônio inicial		Acréscimos Patrimoniais				Diminuições Patrimoniais			Patrimônio Final		Variação Patrimonial			
Cl.	Tipo	Ben	Designação	Bruto	Líquido	Aquisições	Reavaliações e outras alterações	Grandes reparações ou melhorias	Total	Adotes	Desvalorizações	Amortizações			Bruto	Líquido	Bruta	Líquida
												Do exercício	Acumuladas	Total				
(1)			(2)	(3)	(4)	(5)	(6)	(7)	(8=5+6+7)	(9)	(10)	(11)	(12)	(13=9+10+11)	(14=3+13-9-10)	(15=4-12)	(16=14-3)	(17=15-4)
301	05	99	INVENTÁRIOS URBANOS COM FINALIDADE OPERATIVA (ARRENDAMENTO PRECATORIO), IMPIA-ESTRUTURAS, OUTRAS IMPIA-ESTRUTURAS	38.933,65	26.479,17							1.765,21	14.219,75	1.765,21	38.933,65	24.713,98		-1.765,21
Total				38.933,65	26.479,17							1.765,21	14.219,75	1.765,21	38.933,65	24.713,98		-1.765,21

CONTA DEBILIZADA : 42.2.2.06 - Sinalização e trânsito

Data de Emissão : 2018/04/25

Classificador Geral				Patrimônio inicial		Acréscimos Patrimoniais				Diminuições Patrimoniais			Patrimônio Final		Variação Patrimonial			
Cl.	Tipo	Ben	Designação	Bruto	Líquido	Aquisições	Reavaliações e outras alterações	Grandes reparações ou melhorias	Total	Adotes	Desvalorizações	Amortizações			Bruto	Líquido	Bruta	Líquida
												Do exercício	Acumuladas	Total				
(1)			(2)	(3)	(4)	(5)	(6)	(7)	(8=5+6+7)	(9)	(10)	(11)	(12)	(13=9+10+11)	(14=3+13-9-10)	(15=4-12)	(16=14-3)	(17=15-4)
301	04	99	INVENTÁRIOS URBANOS COM FINALIDADE OPERATIVA (ARRENDAMENTO PRECATORIO), OUTRAS CONSTRUÇÕES, OUTRAS CONSTRUÇÕES	536,56									536,56		536,56			
Total				536,56									536,56		536,56			

ENTIDADE

ANEXO

MAPA SIMPLIFICADO DOS BENS IMOBILIZADOS

Ano : 2017

Página: 8

CONTAS IMOBILIZADAS : 42.2.2.10.1

- PARQUE EMPRESARIAL DE RECUPERAÇÃO DE MATERIAIS

Data de Emissão : 2018/04/25

Classificador Geral			Patrimônio Inicial		Acréscimos Patrimoniais				Diminuições Patrimoniais			Patrimônio Final		Variação Patrimonial				
Cl.	Tipo	Ben	Designação	Bruto	Líquido	Aquisições	Reavaliações e outras alterações	Grandes reparações ou melhorias	Total	Abates	Desvalorizações	Amortizações			Bruto	Líquido	Bruta	Líquida
												Do exercício	Acumuladas	Total				
(1)			(2)	(3)	(4)	(5)	(6)	(7)	(8=5+6+7)	(9)	(10)	(11)	(12)	(13=9+10+11)	(14=3+13-9-10)	(15=14-12)	(16=14-3)	(17=15-4)
301	05	99	IMÓVEIS URBANOS COM FINALIDADE OPERATIVA (CONTINIO PAVIMENTO, IMPRA-ESTRUTURAS, OUTRAS IMPRA-ESTRUTURAS)	130.232,16	83.852,73							6.769,60	53.509,11	6.769,60	130.232,16	76.723,05		-6.769,60
Total				130.232,16	83.852,73							6.769,60	53.509,11	6.769,60	130.232,16	76.723,05		-6.769,60

ENTIDADE

ANEXO

MAPA SIMPLIFICADO DOS BENS IMOBILIZADOS

Ano : 2017

Página: 8

CONTAS IMOBILIZADAS : 42.2.2.10.2

- ANEXO EMPRESARIAL DE CESSA

Data de Emissão : 2018/04/25

Classificador Geral			Patrimônio Inicial		Acréscimos Patrimoniais				Diminuições Patrimoniais			Patrimônio Final		Variação Patrimonial				
Cl.	Tipo	Ben	Designação	Bruto	Líquido	Aquisições	Reavaliações e outras alterações	Grandes reparações ou melhorias	Total	Abates	Desvalorizações	Amortizações			Bruto	Líquido	Bruta	Líquida
												Do exercício	Acumuladas	Total				
(1)			(2)	(3)	(4)	(5)	(6)	(7)	(8=5+6+7)	(9)	(10)	(11)	(12)	(13=9+10+11)	(14=3+13-9-10)	(15=14-12)	(16=14-3)	(17=15-4)
301	04	99	IMÓVEIS URBANOS COM FINALIDADE OPERATIVA (CONTINIO PAVIMENTO, CONSTRUÇÕES DIVERSAS, OUTRAS CONSTRUÇÕES)	5.541.252,53	4.160.175,33							69.336,25	1.450.413,45	69.336,25	5.541.252,53	4.090.839,00		-69.336,25
Total				5.541.252,53	4.160.175,33							69.336,25	1.450.413,45	69.336,25	5.541.252,53	4.090.839,00		-69.336,25

ENTIDADE

ANEXO

MAPA SIMPLIFICADO DOS BENS IMOBILIZADOS

Ano : 2017

Página: 8

CONTAS IMOBILIZADAS : 42.2.2.12.1

- CENTRO DE PESQUISA / CAMPI UNIMUNICIPAL

Data de Emissão : 2018/04/25

Classificador Geral			Patrimônio Inicial		Acréscimos Patrimoniais				Diminuições Patrimoniais			Patrimônio Final		Variação Patrimonial				
Cl.	Tipo	Ben	Designação	Bruto	Líquido	Aquisições	Reavaliações e outras alterações	Grandes reparações ou melhorias	Total	Abates	Desvalorizações	Amortizações			Bruto	Líquido	Bruta	Líquida
												Do exercício	Acumuladas	Total				
(1)			(2)	(3)	(4)	(5)	(6)	(7)	(8=5+6+7)	(9)	(10)	(11)	(12)	(13=9+10+11)	(14=3+13-9-10)	(15=14-12)	(16=14-3)	(17=15-4)
301	04	99	IMÓVEIS URBANOS COM FINALIDADE OPERATIVA (CONTINIO PAVIMENTO, CONSTRUÇÕES DIVERSAS, OUTRAS CONSTRUÇÕES)	409.710,03	276.244,05			1.660,50	1.660,50			24.037,07	237.503,45	24.037,07	401.370,53	253.467,00	1.660,50	-22.777,37
Total				409.710,03	276.244,05			1.660,50	1.660,50			24.037,07	237.503,45	24.037,07	401.370,53	253.467,00	1.660,50	-22.777,37

Classificador Geral			Patrimônio Inicial		Acréscimos Patrimoniais				Diminuições Patrimoniais				Patrimônio Final		Variação Patrimonial			
Cl.	Tipo	Item	Designação	Bruto	Líquido	Aquisições	Reavaliações e outras alterações	Grandes reparações ou melhorias	Total	Adições	Desvalorizações	Amortizações		Bruto	Líquido	Bruta	Líquida	
												do exercício	Acumuladas					Total
(1)	(2)	(3)	(4)	(5)	(6)	(7)	(8-5+6+7)	(9)	(10)	(11)	(12)	(13-5+10+11)	(14-3+8-9-10)	(15-14-12)	(16-14-3)	(17-15-4)		
191	01	02	EQUIPAMENTO INFORMÁTICO, HARDWARE, COMPUTADORES	7.011,66								7.011,66		7.011,66				
191	01	07	EQUIPAMENTO INFORMÁTICO, HARDWARE, IMPRESSORAS	1.270,15								1.270,15		1.270,15				
191	01	18	EQUIPAMENTO INFORMÁTICO, HARDWARE, MULTIMIDIAS	3.833,22								3.833,22		3.833,22				
191	01	13	EQUIPAMENTO INFORMÁTICO, HARDWARE, PERIFÉRICOS	2.100,45								2.100,45		2.100,45				
191	01	19	EQUIPAMENTO INFORMÁTICO, HARDWARE, PERIFÉRICOS DE IMAGEM DE TEXTO (Data display)	4.760,95								4.760,95		4.760,95				
191	02	03	EQUIPAMENTO INFORMÁTICO, SOFTWARE, SOFTWARE DE APLICAÇÃO	3.815,73								3.815,73		3.815,73				
101	02	04	EQUIPAMENTO INFORMÁTICO, SOFTWARE, SOFTWARE DE BASE	10.594,60								10.594,60		10.594,60				
101	02	05	EQUIPAMENTO INFORMÁTICO, SOFTWARE, OUTROS SOFTWARES	4.260,71								4.260,71		4.260,71				
106	03	06	EQUIPAMENTO E MATERIAL RECREATIVO, DESPORTIVO, EDUCACIONAL, CULTO, EQUIPAMENTO E MATERIAL AUDIO-VISUAL, FILMES	10.505,00								10.505,00		10.505,00				
106	03	17	EQUIPAMENTO E MATERIAL RECREATIVO, DESPORTIVO, EDUCACIONAL, CULTO, EQUIPAMENTO E MATERIAL AUDIO-VISUAL, SISTEMAS DE VÍDEOCASSETES	670,46								670,46		670,46				
106	03	09	EQUIPAMENTO E MATERIAL RECREATIVO, DESPORTIVO, EDUCACIONAL, CULTO, EQUIPAMENTO E MATERIAL AUDIO-VISUAL, OUTROS	3.114,16								3.114,16		3.114,16				
107	01	07	EQUIPAMENTO DE COMPUTADOR, SISTEMA E DE UTILIZAÇÃO COMUM, MOBILIÁRIO E EQUIPAMENTO COMPLEMENTAR MOBILIÁRIO DE ESCOLA,) , Cadeiras	0.065,00								0.065,00		0.065,00				
107	01	20	EQUIPAMENTO DE COMPUTADOR, SISTEMA E DE UTILIZAÇÃO COMUM, MOBILIÁRIO E EQUIPAMENTO COMPLEMENTAR MOBILIÁRIO DE ESCOLA,) , Mesas	6.076,56								6.076,56		6.076,56				
107	01	26	EQUIPAMENTO DE COMPUTADOR, SISTEMA E DE UTILIZAÇÃO COMUM, MOBILIÁRIO E EQUIPAMENTO COMPLEMENTAR MOBILIÁRIO DE ESCOLA,) , Vitrines	12.676,92								12.676,92		12.676,92				
107	01	09	EQUIPAMENTO DE COMPUTADOR, SISTEMA E DE UTILIZAÇÃO COMUM, MOBILIÁRIO E EQUIPAMENTO COMPLEMENTAR MOBILIÁRIO DE ESCOLA,) , OUTROS MOBILIÁRIO E EQUIPAMENTO	100.466,16								100.466,16		100.466,16				
113	06	02	EQUIPAMENTO INDIVIDUAL (POSTURISER, CALÇADOS) P/ PESSOAS COM DEFICIÊNCIA, EQUIPAMENTO PARA ANIMAIS, SERRALHAS, ARRABOIOS, CINTAS, TRELAS, CARRILHAS E OUTROS ARTIGOS	2.200,20	843,21	19,00		18,00				170,01	1.521,00	170,01	2.210,76	602,00	18,00	-160,33
110	07	03	OUTROS BENS, MÁQUINAS, APARELHAS E FERRAMENTAS, FERRAMENTAS E UTENSÍLIOS	1.300,00	8,20	2.202,45		2.202,45				234,57	1.526,46	234,57	3.502,50	1.976,12	2.202,45	1.967,92
Total				231.357,06	851,41	2.212,57		2.212,57				405,30	230.711,03	405,30	233.370,03	2.655,00	2.212,57	1.007,59

193

PA

L.

J.

ENTRADA

ANEXO

MAPA SIMPLIFICADO DOS BENS INVENTARIADOS

Ano : 2017

Página: 10

CONTA INVENTARIADO : 42.3.2

- outros Bens

Data de Emissão : 2018/04/25

Classificador Geral			Patrimônio inicial		Acréscimos Patrimoniais				Diminuições Patrimoniais			Patrimônio Final		Variação Patrimonial			
Cl.	Tipo/Bem	Designação	Bruto	Líquido	Aquisições	Reavaliações e outras alterações	Grandes reparações ou melhorias	Total	Ativos	Desvalorizações	Amortizações		Bruto	Líquido	Bruta	Líquida	
											Do exercício	Acumuladas					Total
(1)		(2)	(3)	(4)	(5)	(6)	(7)	(8=5+6+7)	(9)	(10)	(11)	(12)	(13=9+10+11)	(14=3+8-10)	(15=14-12)	(16=14-3)	(17=15-4)
118	01	99	63.117,97	600,63	7.912,86			7.912,86			373,81	62.822,35	373,81	71.030,83	8.280,46	7.912,86	7.539,65
Total			294.275,83	1.529,84	18.125,83			18.125,83			778,39	293.533,36	778,39	304.408,86	10.867,88	18.125,83	9.347,46

ENTRADA

ANEXO

MAPA SIMPLIFICADO DOS BENS INVENTARIADOS

Ano : 2017

Página: 11

CONTA INVENTARIADO : 42.4.1.01

- Tractor agrícola 99-91-01

Data de Emissão : 2018/04/25

Classificador Geral			Patrimônio inicial		Acréscimos Patrimoniais				Diminuições Patrimoniais			Patrimônio Final		Variação Patrimonial			
Cl.	Tipo/Bem	Designação	Bruto	Líquido	Aquisições	Reavaliações e outras alterações	Grandes reparações ou melhorias	Total	Ativos	Desvalorizações	Amortizações		Bruto	Líquido	Bruta	Líquida	
											Do exercício	Acumuladas					Total
(1)		(2)	(3)	(4)	(5)	(6)	(7)	(8=5+6+7)	(9)	(10)	(11)	(12)	(13=9+10+11)	(14=3+8-10)	(15=14-12)	(16=14-3)	(17=15-4)
202	05	01	35.113,50									35.113,50	35.113,50	35.113,50			
Total			15.113,50									15.113,50	15.113,50	15.113,50			

ENTRADA

ANEXO

MAPA SIMPLIFICADO DOS BENS INVENTARIADOS

Ano : 2017

Página: 10

CONTA INVENTARIADO : 42.4.2.01

- Viatura ligeira Passageiros (PVA ASTRA 09-34-1F)

Data de Emissão : 2018/04/25

Classificador Geral			Patrimônio inicial		Acréscimos Patrimoniais				Diminuições Patrimoniais			Patrimônio Final		Variação Patrimonial			
Cl.	Tipo/Bem	Designação	Bruto	Líquido	Aquisições	Reavaliações e outras alterações	Grandes reparações ou melhorias	Total	Ativos	Desvalorizações	Amortizações		Bruto	Líquido	Bruta	Líquida	
											Do exercício	Acumuladas					Total
(1)		(2)	(3)	(4)	(5)	(6)	(7)	(8=5+6+7)	(9)	(10)	(11)	(12)	(13=9+10+11)	(14=3+8-10)	(15=14-12)	(16=14-3)	(17=15-4)
202	01	02	25.189,29									25.189,29	25.189,29	25.189,29			
Total			25.189,29									25.189,29	25.189,29	25.189,29			

ENTIDADE

ANEXO

ÁREA SÍNTESE DOS BENS IMOBILIZADOS

Ano : 2017

Página: 11

CONTA INCRIMENTADA : 02.4.2.02

- Viatura Ligeira Passageiro BOMBU MÓDULO 16-06-28

Data de Emissão : 2018/04/25

Classificador Geral			Patrimônio inicial		Acréscimos Patrimoniais				Diminuições Patrimoniais			Patrimônio Final		Variação Patrimonial				
Cl.	Tipo	Item	Designação	Bruto	Líquido	Aquisições	Reavaliações e outras alterações	Grandes reparações ou melhorias	Total	Aportes	Desvalorizações	Amortizações		Bruto	Líquido	Bruta	Líquida	
												Do exercício	Acumuladas					Total
(1)			(2)	(3)	(4)	(5)	(6)	(7)	(8=5+6+7)	(9)	(10)	(11)	(12)	(13=9+10+11)	(14=3+8-10)	(15=14-12)	(16=14-3)	(17=15-4)
291	01	03	GASOLINA, LIGEROS DE PASSAGEIROS, DE 1301 ATE 1600	10.662,52									10.662,52	10.662,52				
Total				10.662,52									10.662,52	10.662,52				

ENTIDADE

ANEXO

ÁREA SÍNTESE DOS BENS IMOBILIZADOS

Ano : 2017

Página: 11

CONTA INCRIMENTADA : 02.4.2.03

- Viatura Ligeira Passageiro MISSET

Data de Emissão : 2018/04/25

Classificador Geral			Patrimônio inicial		Acréscimos Patrimoniais				Diminuições Patrimoniais			Patrimônio Final		Variação Patrimonial				
Cl.	Tipo	Item	Designação	Bruto	Líquido	Aquisições	Reavaliações e outras alterações	Grandes reparações ou melhorias	Total	Aportes	Desvalorizações	Amortizações		Bruto	Líquido	Bruta	Líquida	
												Do exercício	Acumuladas					Total
(1)			(2)	(3)	(4)	(5)	(6)	(7)	(8=5+6+7)	(9)	(10)	(11)	(12)	(13=9+10+11)	(14=3+8-10)	(15=14-12)	(16=14-3)	(17=15-4)
292	01	02	GASÓLIO, LIGEROS DE PASSAGEIROS, MAIS DE 1500 ATE 2000	15.123,00	5.671,12							1.890,37	11.342,25	1.890,37	15.123,00	3.700,75		-1.890,37
Total				15.123,00	5.671,12							1.890,37	11.342,25	1.890,37	15.123,00	3.700,75		-1.890,37

ENTIDADE

ANEXO

ÁREA SÍNTESE DOS BENS IMOBILIZADOS

Ano : 2017

Página: 11

CONTA INCRIMENTADA : 02.6.2

- Outros Bens

Data de Emissão : 2018/04/25

Classificador Geral			Patrimônio inicial		Acréscimos Patrimoniais				Diminuições Patrimoniais			Patrimônio Final		Variação Patrimonial					
Cl.	Tipo	Item	Designação	Bruto	Líquido	Aquisições	Reavaliações e outras alterações	Grandes reparações ou melhorias	Total	Aportes	Desvalorizações	Amortizações		Bruto	Líquido	Bruta	Líquida		
												Do exercício	Acumuladas					Total	
(1)			(2)	(3)	(4)	(5)	(6)	(7)	(8=5+6+7)	(9)	(10)	(11)	(12)	(13=9+10+11)	(14=3+8-10)	(15=14-12)	(16=14-3)	(17=15-4)	
101	01	01	EQUIPAMENTO INFORMÁTICO, HARDWARE, PERIFÉRICOS (armário)			3.000,00			3.000,00			107,50	107,50	107,50	3.000,00	2.812,50	3.000,00	2.812,50	
101	01	02	EQUIPAMENTO INFORMÁTICO, HARDWARE, COMPUTADORES	10.990,93	2.312,54	1.851,46			1.851,46			2.251,99	10.930,30	2.251,99	20.452,79	1.514,41	1.851,46	-700,13	
101	01	04	EQUIPAMENTO INFORMÁTICO, HARDWARE, EQUIPAMENTO DE SUPORTE	330,45									330,45		330,45				
101	01	05	EQUIPAMENTO INFORMÁTICO, HARDWARE, COMPONENTES DE CD-ROM	414,35									414,35		414,35				
101	01	07	EQUIPAMENTO INFORMÁTICO, HARDWARE, IMPRESSORAS	3.230,91	100,14	1.691,25			1.691,25			413,54	3.540,47	413,54	4.929,32	1.395,45	1.691,25	1.277,71	
101	01	12	EQUIPAMENTO INFORMÁTICO, HARDWARE, PERIFÉRICOS	99,00									99,00		99,00				
101	01	13	EQUIPAMENTO INFORMÁTICO, HARDWARE, PERIFÉRICOS	1.570,42									1.570,42		1.570,42				
Total				24.667,42	2.829,68	6.145,11			6.145,11				2.853,83	25.100,17	2.853,83	30.012,93	5.712,76	6.145,11	3.292,00

Data de Emissão : 2018/04/25

196

Classificador Geral			Patrimônio Inicial		Acréscimos Patrimoniais				Diminuições Patrimoniais				Patrimônio Final		Variação Patrimonial			
1.	Tipo	Item	Designação	Bruto	Líquido	Aquisições	Resatações e outras alterações	Grandes reparações ou melhorias	Total	Bates	Desvalorizações	Amortizações		Bruto	Líquido	Bruta	Líquida	
												Do exercício	Acumuladas					Total
(1)	(2)	(3)	(4)	(5)	(6)	(7)	(8)	(9)	(10)	(11)	(12)	(13=5+10+11)	(14=3+13)	(15=4-12)	(16=14-3)	(17=15-4)		
101	01	15	EQUIPAMENTO INFORMÁTICO, HARDWARE, OUTROS PERIFÉRICOS	86,63								86,63		86,63				
101	01	16	EQUIPAMENTO INFORMÁTICO, HARDWARE, PC PORTÁTEIS	3.889,28	1.205,00							585,85	3.189,73	585,85	3.889,28	689,35	-585,85	
101	01	18	EQUIPAMENTO INFORMÁTICO, HARDWARE, PROJETORES DE IMAGEM DE LCD (tela display)	529,99	55,18	1.212,68			1.212,68			286,68	688,86	286,68	1.741,58	1.861,89	1.212,68	1.805,99
101	01	19	EQUIPAMENTO INFORMÁTICO, HARDWARE, MONITOR	182,85		688,88			688,88			75,88	257,85	75,88	782,85	525,88	688,88	525,88
101	01	20	EQUIPAMENTO INFORMÁTICO, HARDWARE, SCANNERS (digitalizador de imagem)	639,68	358,77							158,91	439,74	158,91	639,68	199,86		-158,91
101	01	27	EQUIPAMENTO INFORMÁTICO, HARDWARE, UNIDADES DE DISCO	191,63									191,63		191,63			
101	01	99	EQUIPAMENTO INFORMÁTICO, HARDWARE, Outro equipamento informático	3.765,48	184,82							184,82	3.765,48	184,82	3.765,48			-184,82
101	02	03	EQUIPAMENTOS INFORMÁTICOS, SOFTWARES, SOFTWARES DE APLICAÇÃO	12.211,38	373,84	1.813,64			1.813,64			374,13	12.212,38	374,13	14.024,94	1.812,55	1.813,64	1.438,51
101	02	07	EQUIPAMENTO INFORMÁTICO, SOFTWARES, SOFTWARES DE SEGURANÇA	2.874,38	167,88	888,58			888,58			256,17	2.563,35	256,17	3.275,28	311,85	888,58	144,81
101	02	99	EQUIPAMENTO INFORMÁTICO, SOFTWARES, OUTROS SOFTWARES	5.861,68									5.861,68		5.861,68			
102	01	05	EQUIPAMENTO DE TELECOMUNICAÇÕES, EQUIP. TELECOM. E SISTEMAS INTERCOM. DE DIF. SÔNORA, Equip. de navegação por satélite	651,98	248,58							181,27	512,58	181,27	651,98	138,31		-181,27
102	01	12	EQUIPAMENTO DE TELECOMUNICAÇÕES, EQUIP. TELECOM. E SISTEMAS INTERCOM. DE DIF. SÔNORA, TELEFONIA (fix)	1.118,84									1.118,84		1.118,84			
102	01	14	EQUIPAMENTO DE TELECOMUNICAÇÕES, EQUIP. TELECOM. E SISTEMAS INTERCOM. DE DIF. SÔNORA, TELEFONIA	537,85	92,99							92,99	537,85	92,99	537,85			-92,99
103	01	01	EQUIPAMENTO E MATERIAL DE ESCRITÓRIO E DE REPRODUÇÃO, MÓDULO, Anúncios	6.127,99	313,88							184,52	5.915,83	184,52	6.127,99	288,96		-184,52
103	01	03	EQUIPAMENTO E MATERIAL DE ESCRITÓRIO E DE REPRODUÇÃO, MÓDULO, Blocos	1.847,47									1.847,47		1.847,47			
103	01	04	EQUIPAMENTO E MATERIAL DE ESCRITÓRIO E DE REPRODUÇÃO, MÓDULO, Blocos de gavetas	825,98		271,34			271,34			16,96	842,86	16,96	1.857,24	254,38	271,34	254,38
103	01	05	EQUIPAMENTO E MATERIAL DE ESCRITÓRIO E DE REPRODUÇÃO, MÓDULO, Cadeiras	3.198,57		288,88			288,88			15,88	3.285,57	15,88	3.438,57	225,88	288,88	225,88
103	01	18	EQUIPAMENTO E MATERIAL DE ESCRITÓRIO E DE REPRODUÇÃO, MÓDULO, Mesas	225,18		985,17			985,17			61,58	286,77	61,58	1.228,36	923,59	985,17	923,59
103	01	12	EQUIPAMENTO E MATERIAL DE ESCRITÓRIO E DE REPRODUÇÃO, MÓDULO, Secretarias	2.814,66									2.814,66		2.814,66			
103	01	99	EQUIPAMENTO E MATERIAL DE ESCRITÓRIO E DE REPRODUÇÃO, MÓDULO, Outro mobiliário	41,88									41,88		41,88			
103	02	01	EQUIPAMENTO E MATERIAL DE ESCRITÓRIO E DE REPRODUÇÃO, MÁQUINAS DE ESCRITÓRIO, ACRÓFONES	63,45									63,45		63,45			
103	02	03	EQUIPAMENTO E MATERIAL DE ESCRITÓRIO E DE REPRODUÇÃO, MÁQUINAS DE ESCRITÓRIO, FAXES/IMPRESSORAS	68,87									68,87		68,87			
Total				69.541,98	5.411,74	11.688,92			11.688,92			5.886,72	68.536,88	5.886,72	81.610,82	12.873,54	11.688,92	6.682,28

[Handwritten signatures and initials]

CENSO REALIZADO : 42.6.2

- Outros Bens

Data de Emissão : 2010/04/25

Classificador Geral			Patrimônio Inicial		Acréscimos Patrimoniais				Diminuições Patrimoniais			Patrimônio Final		Variação Patrimonial				
Cl.	Tipo	Ben	Designação	Bruto	Líquido	Aquisições	Reavaliações e outras alterações	Grandes reparações ou melhorias	Total	Dotes	Desvalorizações	Amortizações		Bruto	Líquido	Bruta	Líquida	
												Do exercício	Acumuladas					Total
(1)	(2)	(3)	(4)	(5)	(6)	(7)	(8-5+6+7)	(9)	(10)	(11)	(12)	(13-9+10+11)	(14-3+8-9-10)	(15-14-12)	(16-14-3)	(17-15-4)		
103	02	04	EQUIPAMENTO E MATERIAL DE ESCRITÓRIO E DE XEROGRAFIA, MÁQUINAS DE ESCRITÓRIO, DE CALCULADORA	20,94								20,94		20,94				
103	02	04	EQUIPAMENTO E MATERIAL DE ESCRITÓRIO E DE XEROGRAFIA, MÁQUINAS DE ESCRITÓRIO, FOTOCOPIADORAS	26,17								26,17		26,17				
103	02	10	EQUIPAMENTO E MATERIAL DE ESCRITÓRIO E DE XEROGRAFIA, MÁQUINAS DE ESCRITÓRIO, SELAS BRANCAS E SIMILARES	269,62								269,62		269,62				
103	02	05	EQUIPAMENTO E MATERIAL DE ESCRITÓRIO E DE XEROGRAFIA, MÁQUINAS DE ESCRITÓRIO, Outro equipamento de material de escritório	41,25								41,25		41,25				
103	03	01	EQUIPAMENTO E MATERIAL DE ESCRITÓRIO E DE XEROGRAFIA, EQUIPAMENTO DE XEROGRAFIA, Fotocopiadoras	15.439,14		1.506,73			1.506,73			150,67	15.589,81	16.040,57	1.356,06	1.506,73	1.356,06	
103	03	04	EQUIPAMENTO E MATERIAL DE ESCRITÓRIO E DE XEROGRAFIA, EQUIPAMENTO DE XEROGRAFIA, Máquinas de composição	24,11								24,11		24,11				
103	03	05	EQUIPAMENTO E MATERIAL DE ESCRITÓRIO E DE XEROGRAFIA, EQUIPAMENTO DE XEROGRAFIA, Máquinas de Dactilótipo			559,94			559,94			55,90	55,90	55,90	503,14	559,94	563,14	
104	06	15	EQUIPAMENTO PARA INVESTIGAÇÃO, DE MEDIDA E DE UTILIZAÇÃO TEC., INSTRUMENTOS ÓPTICOS E EQUIPAMENTO FOTOGRAFICO E CINEMATOGRAFICO, MÁQUINAS FOTOCÓPIADORAS	57,46								57,46		57,46				
107	01	26	EQUIPAMENTO DE COMPUTADOR, SISTEMA E DE UTILIZAÇÃO COMUM, PERIFÉRICO E EQUIPAMENTO COMPUTACIONAL (HARDWARE DE ESCOLA), VESTIÁRIOS	55,00	45,00							6,00	16,00	6,00	55,00	38,95	-6,00	
107	01	05	EQUIPAMENTO DE COMPUTADOR, SISTEMA E DE UTILIZAÇÃO COMUM, PERIFÉRICO E EQUIPAMENTO COMPUTACIONAL (HARDWARE DE ESCOLA), COM PERIFÉRICO E EQUIPAMENTO			166,23			166,23			17,32	17,32	17,32	148,91	166,23	148,91	
107	02	12	EQUIPAMENTO DE COMPUTADOR, SISTEMA E DE UTILIZAÇÃO COMUM, ACESSÓRIOS E UTILIDADES DE INSCRIÇÃO E COMPUTADOR, JOGOS DE TABULEIRO	705,70								705,70		705,70				
107	05	02	EQUIPAMENTO DE COMPUTADOR, SISTEMA E DE UTILIZAÇÃO COMUM, EQUIP. DE AQUISIÇÃO DE DADOS E ACESSÓRIOS DE ÁREA LOCAL, ACESSÓRIOS	67,60								67,60		67,60				
107	06	04	EQUIPAMENTO DE COMPUTADOR, SISTEMA E DE UTILIZAÇÃO COMUM, EQUIPAMENTO DE COXIMA, MÁQUINAS E APARELHOS DE COXIMA	747,00	676,73	340,00			340,00	340,00		145,27	364,73	409,27	747,00	382,27	-54,52	
107	06	05	EQUIPAMENTO DE COMPUTADOR, SISTEMA E DE UTILIZAÇÃO COMUM, EQUIPAMENTO DE COXIMA, OUTRO MATERIAL, APARELHOS E UTILIDADES DE USO ESPECÍFICO	45,90	28,51							7,13	28,52	7,13	45,90	21,38	-7,13	
113	04	01	EQUIPAMENTO INDIVIDUAL (VESTUÁRIO CALÇADO) R/TEIAS ESPECIAIS, VESTUÁRIO E CALÇADO, VESTUÁRIO	245,00	85,25							77,37	241,12	77,37	245,00	7,40	-77,37	
Total				87.022,79	6.040,12	14.240,92			14.240,92	340,00		5.467,26	87.191,10	5.815,26	101.723,71	14.532,53	13.940,92	0.404,41

197

CONTA IMOBILIZADO : 42.5.2

- Outros Bens

Data de Emissão : 2018/04/25

Classificador Geral			Patrimônio Inicial		Acréscimos Patrimoniais				Diminuições Patrimoniais				Patrimônio Final		Variação Patrimonial			
Cl.	Tipo	Item	Designação	Bruto	Líquido	Aquisições	Reavaliações e outras alterações	Grandes reparações ou melhorias	Total	Abates	Desvalorizações	Amortizações		Bruto	Líquido	Bruta	Líquida	
												Do exercício	Acumuladas					Total
(1)			(2)	(3)	(4)	(5)	(6)	(7)	(8-5+6+7)	(9)	(10)	(11)	(12)	(13-9+10+11)	(14-3+8-9-10)	(15-14-12)	(16-14-3)	(17-15-4)
113	04	02	EQUIPAMENTO INDIVIDUAL (VESTIÁRIOS, CALÇADOS E FONE ESPECIAIS, MISTÉRIO E CALÇADO, CALÇADO)	15,90									15,90		15,90			
118	07	05	OUTROS BENS, MÁQUINAS, ACESSÓRIOS E FERRAMENTAS, MÁQUINAS E ACESSÓRIOS NÃO ESPECÍFICOS	114,12									114,12		114,12			
Total				87.551,91	6.048,12	14.248,52			14.248,52	348,00		5.467,26	87.328,39	5.815,26	181.852,43	14.532,53	13.999,52	1.404,41

CONTA IMOBILIZADO : 42.5.3

- Cartografia Digital

Data de Emissão : 2018/04/25

Classificador Geral			Patrimônio Inicial		Acréscimos Patrimoniais				Diminuições Patrimoniais				Patrimônio Final		Variação Patrimonial			
Cl.	Tipo	Item	Designação	Bruto	Líquido	Aquisições	Reavaliações e outras alterações	Grandes reparações ou melhorias	Total	Abates	Desvalorizações	Amortizações		Bruto	Líquido	Bruta	Líquida	
												Do exercício	Acumuladas					Total
(1)			(2)	(3)	(4)	(5)	(6)	(7)	(8-5+6+7)	(9)	(10)	(11)	(12)	(13-9+10+11)	(14-3+8-9-10)	(15-14-12)	(16-14-3)	(17-15-4)
194	07	05	EQUIPAMENTO PARA INVESTIGAÇÃO, DE MEDIÇÃO E DE UTILIZAÇÃO TEC, EQUIPAMENTO DE INSERÇÃO, TRANSCRITAÇÃO E CARTOGRAFIA, (GRUPOS INSTRUMENTAIS E MATERIAL DE USO ESPECÍFICO)	254.703,04									254.703,04		254.703,04			
Total				254.703,04									254.703,04		254.703,04			

CONTA IMOBILIZADO : 42.5.4

- Elaboração de Mapas de Fundo

Data de Emissão : 2018/04/25

Classificador Geral			Patrimônio Inicial		Acréscimos Patrimoniais				Diminuições Patrimoniais				Patrimônio Final		Variação Patrimonial			
Cl.	Tipo	Item	Designação	Bruto	Líquido	Aquisições	Reavaliações e outras alterações	Grandes reparações ou melhorias	Total	Abates	Desvalorizações	Amortizações		Bruto	Líquido	Bruta	Líquida	
												Do exercício	Acumuladas					Total
(1)			(2)	(3)	(4)	(5)	(6)	(7)	(8-5+6+7)	(9)	(10)	(11)	(12)	(13-9+10+11)	(14-3+8-9-10)	(15-14-12)	(16-14-3)	(17-15-4)
101	02	04	EQUIPAMENTO INFORMÁTICO, SOFTWARES, SUPRIMENTOS DE BENS	85.845,76									85.845,76		85.845,76			
Total				85.845,76									85.845,76		85.845,76			

ENTRADA

MTCM

MAPA SÍNTESE DOS SEUS INVESTIMENTOS

Ano : 2011

Página: 15

CONTA INVESTITIVO : 42.5.4

- Elaboração de Mapas de Pódo

Data de Emissão : 2010/04/25

Classificador Geral			Patrimônio inicial		Acréscimos Patrimoniais				Diminuições Patrimoniais				Patrimônio Final		Variação Patrimonial			
Cl.	Tipo	Ben	Designação	Bruto	Líquido	Aquisições	Reavaliações e outras alterações	Grandes reparações ou melhorias	Total	Ativos	Desvalorizações	Amortizações		Bruto	Líquido	Bruta	Líquida	
												Do exercício	Acumuladas					Total
(1)			(2)	(3)	(4)	(5)	(6)	(7)	(8=5+6+7)	(9)	(10)	(11)	(12)	(13=9+10+11)	(14=3+8-9-10)	(15=14-12)	(16=14-3)	(17=15-4)
194	83	99	EQUIPAMENTO PARA INVESTIGAÇÃO, DE MEDIDA E DE UTILIZAÇÃO TUC, EQUIPAMENTO DE MEDIDA DE FUNDOS ALTIMÉTRICOS DO NOV. MECAN. , OUTROS EQUIPAMENTOS E APARELHOS (MEDIDA/DESAIG)	10.404,40									10.404,40	10.404,40				
Total				100.254,16									100.254,16	100.254,16				

ENTRADA

MTCM

MAPA SÍNTESE DOS SEUS INVESTIMENTOS

Ano : 2017

Página: 15

CONTA INVESTITIVO : 42.5.7

- Stand De Madeira Fôrnicia 300x300

Data de Emissão : 2010/04/25

Classificador Geral			Patrimônio inicial		Acréscimos Patrimoniais				Diminuições Patrimoniais				Patrimônio Final		Variação Patrimonial			
Cl.	Tipo	Ben	Designação	Bruto	Líquido	Aquisições	Reavaliações e outras alterações	Grandes reparações ou melhorias	Total	Ativos	Desvalorizações	Amortizações		Bruto	Líquido	Bruta	Líquida	
												Do exercício	Acumuladas					Total
(1)			(2)	(3)	(4)	(5)	(6)	(7)	(8=5+6+7)	(9)	(10)	(11)	(12)	(13=9+10+11)	(14=3+8-9-10)	(15=14-12)	(16=14-3)	(17=15-4)
107	81	99	EQUIPAMENTO DE COMPUTAR, IMPLANT. E DE UTILIZAÇÃO COMUM, MOBILIÁRIO E EQUIPAMENTO COMUM (EXCETO MOBILIÁRIO DE ESCOLA), OUTRO MOBILIÁRIO E EQUIPAMENTO	1.720,83									1.720,83	1.720,83				
Total				1.720,83									1.720,83	1.720,83				

ENTRADA

MTCM

MAPA SÍNTESE DOS SEUS INVESTIMENTOS

Ano : 2017

Página: 15

CONTA INVESTITIVO : 42.5.8

- Equipamento e dispositivos de iluminação

Data de Emissão : 2010/04/25

Classificador Geral			Patrimônio inicial		Acréscimos Patrimoniais				Diminuições Patrimoniais				Patrimônio Final		Variação Patrimonial			
Cl.	Tipo	Ben	Designação	Bruto	Líquido	Aquisições	Reavaliações e outras alterações	Grandes reparações ou melhorias	Total	Ativos	Desvalorizações	Amortizações		Bruto	Líquido	Bruta	Líquida	
												Do exercício	Acumuladas					Total
(1)			(2)	(3)	(4)	(5)	(6)	(7)	(8=5+6+7)	(9)	(10)	(11)	(12)	(13=9+10+11)	(14=3+8-9-10)	(15=14-12)	(16=14-3)	(17=15-4)
107	83	06	EQUIPAMENTO DE COMPUTAR, IMPLANT. E DE UTILIZAÇÃO COMUM, EQUIPAMENTO E DISPOSITIVOS DE ILUMINAÇÃO (LUMINÁRIAS DE FLUOR), PROJETORES E ILUMINAÇÕES	172,32									172,32	172,32				
Total				172,32									172,32	172,32				

COTA INDETERMINADA : 42.5.8

- Equipamento e dispositivos de iluminação

Data de Emissão : 20/10/2017

Classificador Geral			Patrimônio Inicial		Acréscimos Patrimoniais				Diminuições Patrimoniais			Patrimônio Final		Variação Patrimonial			
L.	Tipo	Ben	Designação	Bruto	Líquido	Aquisições	Reavaliações e outras alterações	Grandes reparações ou melhorias	Total	Abates	Desvalorizações	Amortizações		Bruto	Líquido	Bruta	Líquida
												do exercício	Acumuladas				
(1)	(2)	(3)	(4)	(5)	(6)	(7)	(8-5+6+7)	(9)	(10)	(11)	(12)	(13=9+10+11)	(14=3+8-9-10)	(15=14-12)	(16=14-3)	(17=15-4)	
01	93	99	EQUIPAMENTO DE COMPUTADOR, SISTEMA E DE UTILIZAÇÃO COMUM, EQUIPAMENTOS E DISPOSITIVOS DE ILUMINAÇÃO (INCLUIDOS DE TIPO), OUTROS EQUIPAMENTOS E DISPOSITIVOS DE ILUMINAÇÃO	43,87								43,87		43,87			
Total				215,29								215,29		215,29			

COTA INDETERMINADA : 42.5.5

- Outras Imobilizações Corpóreas

Data de Emissão : 20/10/2017

Classificador Geral			Patrimônio Inicial		Acréscimos Patrimoniais				Diminuições Patrimoniais			Patrimônio Final		Variação Patrimonial			
L.	Tipo	Ben	Designação	Bruto	Líquido	Aquisições	Reavaliações e outras alterações	Grandes reparações ou melhorias	Total	Abates	Desvalorizações	Amortizações		Bruto	Líquido	Bruta	Líquida
												do exercício	Acumuladas				
(1)	(2)	(3)	(4)	(5)	(6)	(7)	(8-5+6+7)	(9)	(10)	(11)	(12)	(13=9+10+11)	(14=3+8-9-10)	(15=14-12)	(16=14-3)	(17=15-4)	
106	05	06	EQUIPAMENTO E MATERIAL DIDÁTICO, DIDÁTICO, EDUCACIONAL, CULTO, LIVROS, PUBLICAÇÕES E DOCUMENTOS, LIVROS	31,50	31,50									31,50	31,50		
106	05	99	EQUIPAMENTO E MATERIAL DIDÁTICO, DIDÁTICO, EDUCACIONAL, CULTO, LIVROS, PUBLICAÇÕES E DOCUMENTOS, OUTROS EQUIPAMENTOS E DOCUMENTOS	53,28	53,28									53,28	53,28		
107	02	15	EQUIPAMENTO DE COMPUTADOR, SISTEMA E DE UTILIZAÇÃO COMUM, SISTEMAS E PERIFÉRICOS DE DECORAÇÃO E CONFORTO, QUADROS E PAINÉIS	3.289,46								3.289,46		3.289,46			
110	07	03	OUTROS BENS, MÁQUINAS, APARELHOS E FERRAMENTAS, FERRAMENTAS E UTENSÍLIOS	1.255,06								1.255,06		1.255,06			
118	00	01	OUTROS BENS, ELEMENTOS DIVERSOS, PATENTES	145,99								145,99		145,99			
Total				4.715,97	84,78							4.681,27		4.715,97	84,78		

Outros Documentos

~~AAA~~

A

AAA

Pr.

J.



AMTSM

ENTIDADE		RESUMO DIÁRIO DE TESOUREARIA N.º 260						DATA	ANO	PÁGINA
AMTSM		Data : 2017/12/31						2018/04/16	2017	1
CONTA	CX/BC	DESIGNAÇÃO	ANTERIOR		DO DIA		ACUMULADO		SALDO	
			DÉBITO	CRÉDITO	DÉBITO	CRÉDITO	DÉBITO	CRÉDITO	DEVEDOR	CREADOR
11		CAIXA	56.718,38	56.718,38	1,00	1,00	56.719,38	56.719,38		
11.1		Caixa A - Principal	55.010,96	55.010,96	1,00	1,00	55.011,96	55.011,96		
	1	Caixa Principal	55.010,96	55.010,96	1,00	1,00	55.011,96	55.011,96		
11.8		Fundo de Maneio	1.707,42	1.707,42			1.707,42	1.707,42		
11.8.1		Comunicações (02.02.09)	95,00	95,00			95,00	95,00		
	2	Fundo de Maneio - 02.02.09	95,00	95,00			95,00	95,00		
11.8.2		Material de Escritório (02.01.08)	475,46	475,46			475,46	475,46		
	3	Fundo de Maneio - 02.01.08	475,46	475,46			475,46	475,46		
11.8.3		Limpeza e Higiene (02.01.04)	221,41	221,41			221,41	221,41		
	6	Fundo de Maneio - 02.01.04	221,41	221,41			221,41	221,41		
11.8.4		Bens não duradouros (02.01.21)	422,95	422,95			422,95	422,95		
	7	Fundo de Maneio - 02.01.21	422,95	422,95			422,95	422,95		
11.8.5		Almoços (02.02.25.09)	492,60	492,60			492,60	492,60		
	8	Fundo de Maneio - 02.02.25.09	492,60	492,60			492,60	492,60		
12		DEPÓSITOS EM INSTITUIÇÕES FINANCEIRAS	1.199.498,00	965.976,87		3.628,50	1.199.498,00	969.505,37	229.992,63	
12.1		CAIXA GERAL DE DEPÓSITOS	92.549,22	55.107,80			92.549,22	55.107,80	37.441,42	
	0035/00041133130	CGD	60.833,73	54.984,80			60.833,73	54.984,80	5.848,93	
	0035/00043437430	CGD	31.715,49	123,00			31.715,49	123,00	31.592,49	
12.2		Novo Banco	428.556,54	354.378,42			428.556,54	354.378,42	74.178,12	
	0007/00393100002	0010	62.294,05	47.664,96			62.294,05	47.664,96	14.629,09	
	0007/00393110008	0010	365.265,36	306.713,46			365.265,36	306.713,46	58.551,90	
	0007/00838398064	0010	997,13				997,13		997,13	
12.4		Banco BIC Português	9.433,17	6.598,18			9.433,17	6.598,18	2.834,99	
	0079/14045606101	BIC	9.433,17	6.598,18			9.433,17	6.598,18	2.834,99	
12.5		BANCO BPI	668.959,07	549.792,47		3.628,50	668.959,07	553.420,97	115.538,10	
	0010/39837070101	BPI	668.959,07	549.792,47		3.628,50	668.959,07	553.420,97	115.538,10	
TOTAL DE DISPONIBILIDADES			1.256.216,38	1.022.595,25	1,00	3.629,50	1.256.217,38	1.026.224,75	229.992,63	
DOCUMENTOS										
DOTAÇÕES ORÇAMENTAIS			1.118.428,78	918.729,45		3.629,50	1.118.428,78	922.358,95	196.069,83	
DOTAÇÕES NÃO ORÇAMENTAIS			91.712,51	57.790,71	1,00		91.713,51	57.790,71	33.922,80	

[Handwritten signatures and initials]

TESOUREIRO

FUNÇÃOÁRIO

ÓRGÃO EXECUTIVO



AMTSM

Ano

2017

Fl. 1/1

Relação Nominal dos Responsáveis

Gerência	01 de Janeiro a 31 de Dezembro de 2017					
Nome	Situação na Entidade	Remuneração líquida auferida	Período de responsabilidade	Morada		
Emílio Ferreira dos Santos	Presidente do Conselho Directivo	€ 0,00	01/01/2017 a 06/12/2017	Rua das Levedas, nº 88, 4505-296 Fíães Santa Maria da Feira		
Ricardo Nicolau Soares Terra de Oliveira Figueiredo	Vogal do Conselho Directivo	€ 0,00	01/01/2017 a 06/12/2017	Rua do Crasto, nº 958, 4150-244 Porto		
António Isidro Marques Figueiredo	Vogal do Conselho Directivo	€ 0,00	23/02/2017 a 06/12/2017	R. de Valverde, 501- 3720-069- Loureiro Oliveira de Azeitéis		
Joaquim Jorge Ferreira	Presidente do Conselho Directivo	€ 0,00	06/12/2017 a 31/12/2017	Rua Augusto Brandão, 59, Cucujães, 3720-837 Vila de Cucujães Oliveira de Azeitéis		
Margarida Maria de Sousa Correia Belém	Vogal do Conselho Directivo	€ 0,00	06/12/2017 a 31/12/2017	Travessa da Ribeira, Arouca, 4540-148 Arouca		
Joaquim José Pinto Moreira	Vogal do Conselho Directivo	€ 0,00	06/12/2017 a 31/12/2017	Rua das Cassufas, 725, 4500 Anta e Guetim		
Joaquim Manuel Boavida dos Santos Costa	Secretário - Geral	€ 27 424,46	01/01/2017 a 31/12/2017	Rua Heróis de Ultramar, n.º 1114, Vilar de Andorinho 4400-252 Vila Nova de Gaia		

O Dirigente responsável pela área Administrativa e Financeira

203



AMTSM

Ano 2017

FL. 1/5

Mapa de Fundos de Maneio

Gerência	1 de Janeiro a 31 de Dezembro de 2017	
Titular do Fundo de Maneio	Sofia Damas	
Dotação Orçamental	02.02.09 Transporte e Comunicações - € 9.100,00	
Valor do fundo	€ 35,00	
Data de constituição	26 de Janeiro de 2017	

(Unidade: euros)

N.º	Ordem de pagamento		Ordem de pagamento		Ordem de pagamento			
	Data	Valor	N.º	Data	Valor	N.º	Data	Valor
289	03/07/2017	€ 25,00		transporte	€ 25,00		transporte	€ 25,00
	a transportar	€ 25,00		a transportar	€ 25,00		total	€ 25,00

O Dirigente responsável pela área
Administrativa e Financeira

O Membro do executivo responsável pela área
Administrativa e Financeira

Handwritten notes and signatures in the top right corner, including the number '204' and several illegible signatures.



Ano 2017

FL. 2/5

Mapa de Fundos de Maneiio

Gerência	1. de Janeiro a 31. de Dezembro de 2017	
Titular do Fundo de Maneiio	Sofia Damas	
Dotação Orçamental	02.01.04 - Limpeza e Higiene - € 1.800,00	
Valor do fundo	€ 40,00	
Data de constituição	26 de Janeiro de 2017	

(Unidade: euros)

N.º	Ordem de pagamento		Ordem de pagamento		Ordem de pagamento		Valor
	Data	Valor	N.º	Data	N.º	Data	
	transporte			transporte		transporte	€ 161,04
84	01/03/2017	€ 1,78	291	03/07/2017			€ 9,76
85	01/03/2017	€ 2,97	292	03/07/2017			€ 4,92
86	01/03/2017	€ 34,51	352	25/07/2017			€ 19,63
145	03/04/2017	€ 13,09	445	04/10/2017			€ 25,93
184	02/05/2017	€ 6,90	536	30/11/2017			€ 39,36
290	03/07/2017	€ 2,19					
	a transportar	€ 61,44		a transportar		total	€ 161,04

O Dirigente responsável pela área Administrativa e Financeira

O Membro do executivo responsável pela área Administrativa e Financeira



Ano 2017

Fl. 3/5

Mapa de Fundos de Maneio

Gerência	1 de Janeiro a 31 de Dezembro de 2017
Titular do Fundo de Maneio	Sofia Damas
Dotação Orçamental	02.01.21 - Bens Não Duradouros - € 45.600,00
Valor do fundo	€ 75,00
Data de constituição	26 de Janeiro de 2017

(Unidade: euros)

N.º	Ordem de pagamento			Ordem de pagamento			Ordem de pagamento		
	Data	Valor	N.º	Data	Valor	N.º	Data	Valor	N.º
	transporte			transporte			transporte		
137	03/04/2017	€ 17,70	484	02/11/2017	€ 217,33		transporte	€ 294,77	
138	03/04/2017	€ 3,50	537	30/11/2017	€ 38,44				
139	03/04/2017	€ 41,98	538	30/11/2017	€ 16,32				
140	03/04/2017	€ 8,16			€ 22,68				
185	02/05/2017	€ 2,65							
234	01/06/2017	€ 10,20							
235	01/06/2017	€ 25,51							
296	03/07/2017	€ 42,49							
297	03/07/2017	€ 23,32							
349	25/07/2017	€ 7,96							
350	25/07/2017	€ 13,86							
446	04/10/2017	€ 20,00							
	a transportar	€ 217,33		a transportar	€ 294,77		total	€ 294,77	

O Dirigente responsável pela área Administrativa e Financeira

[Handwritten signature]

O Membro do executivo responsável pela área Administrativa e Financeira

[Handwritten signature]

206



Ano 2017

FL. 4/5

Mapa de Fundos de Maneio

Gerência	1 de Janeiro a 31 de Dezembro de 2017	
Titular do Fundo de Maneio	Sofia Damas	
Dotação Orçamental	02.01.08 - Material de Escritório - € 5.700,00	
Valor do fundo	€ 100,00	
Data de constituição	26 de Janeiro de 2017	

(Unidade: euros)

N.º	Ordem de pagamento		Ordem de pagamento		Ordem de pagamento	
	Data	Valor	N.º	Data	Valor	N.º
83	01/03/2017	€ 23,90	295	03/07/2017	€ 65,93	534
143	03/04/2017	€ 19,90	351	25/07/2017	€ 45,31	535
144	03/04/2017	€ 21,11	485	02/11/2017	€ 57,81	594
183	02/05/2017	€ 8,25	486	02/11/2017	€ 5,28	
293	03/07/2017	€ 3,54	487	02/11/2017	€ 25,81	
294	03/07/2017	€ 4,62	533	30/11/2017	€ 12,31	
	a transportar	€ 81,32		a transportar	€ 293,77	
				total	€ 378,58	

O Dirigente responsável pela área
Administrativa e Financeira

O Membro do executivo responsável pela área
Administrativa e Financeira

Handwritten marks and signatures in the top right corner, including a large 'Z', a signature, and the number '204'.



AMTSM

Ano 2017

FL. 5/5

Mapa de Fundos de Maneio

Gerência	1 de Janeiro a 31 de Dezembro de 2017	
Titular do Fundo de Maneio	Sofia Damas	
Dotação Orçamental	02.02.25.05 - Almoços - € 19.300,00	
Valor do fundo	€ 100,00	
Data de constituição	26 de Janeiro de 2017	

(Unidade: euros)

Ordem de pagamento			Ordem de pagamento			Ordem de pagamento		
N.º	Data	Valor	N.º	Data	Valor	N.º	Data	Valor
	transporte			transporte	€ 292,60		transporte	€ 292,60
141	03/04/2017	€ 37,00						
142	03/04/2017	€ 42,00						
186	02/05/2017	€ 37,50						
236	01/06/2017	€ 64,50						
447	04/10/2017	€ 63,60						
532	30/11/2017	€ 48,00						
	a transportar	€ 292,60		a transportar	€ 292,60		total	€ 292,60

O Dirigente responsável pela área
Administrativa e Financeira

O Membro do executivo responsável pela área
Administrativa e Financeira



AMTSM

Ano 2017

FL. 1/1

Síntese das Reconciliações Bancárias

Gerência		1 de Janeiro a 31 de Dezembro de 2017				
Banco	Instituição bancária		Saldo em 31/12/2017 a)	Saldo contabilístico b)	Observações	c)
	N.º de conta					
Caixa Geral de Depósitos	0558041133130		€ 6 191,14	€ 5 848,93	(1)	
Caixa Geral de Depósitos	0558043437430		€ 31 592,49	€ 31 592,49		
Novo Banco	60139910000.2		€ 14 629,09	€ 14 629,09		
Novo Banco	60139911000.8		€ 58 551,90	€ 58 551,90		
Novo Banco	00838398064		€ 997,13	€ 997,13		
Banco BIC	1484568610001		€ 2 834,99	€ 2 834,99		
Banco BPI	03903707001		€ 141 686,41	€ 115 538,10	(1)	
TOTAL			€ 229 992,63	€ 229 992,63		

(Unidade: euros)

O Dirigente responsável pela área Administrativa e Financeira

O Membro do executivo responsável pela área Administrativa e Financeira

Δ

Handwritten notes and signatures, including a circled 'D' and initials 'M' and 'L'.

209

MAPA SÍNTESE DA RECONCILIAÇÃO BANCÁRIA

210

PERÍODO DE 2017/01/02 A 2017/12/31

Pág. 1

Instituição Bancária		Saldo do Extracto Bancário	Saldo Contabilístico	Observações	
Banco	N.º de Conta				
0007	0010	00393100002	14.629,09	14.629,09	
0007	0010	00393110008	58.551,90	58.551,90	
0007	0010	00838398064	997,13	997,13	
0010	BPI	39037070101	141.686,41	115.538,10	(1)
0035	CGD	00041133130	6.191,14	5.848,93	(1)
0035	CGD	00043437430	31.592,49	31.592,49	
0079	BIC	14845686101	2.834,99	2.834,99	
		Total	229.992,63		

[Handwritten signatures and initials]



Ano

2017

FL. 1/1

Anexo 1 - Mapa das participações da entidade

Gerência 1 de Janeiro a 31 de Dezembro de 2017

A. Participações em entidades societárias

Entidade Participada		Tipo de entidade	CAE	Capital	Participação no final do exercício		Forma da realização do capital		Obs.
Denominação	N.I.P.C.				Valor nominal subscrito	%	Valor nominal realizado	Moedas monetárias (montante)	
PERM, EIM	509042201	Sociedade Anónima	68200	50 000,00 €	25 500,00 €	51%			

Δ

[Handwritten signatures and initials]

291

