

CONSELHO DIRETIVO da AMTSM

Reunião de 28/04/2022



Decisão

Aprovado

[Handwritten signature]

ASSEMBLEIA INTERMUNICIPAL da AMTSM

Reunião de 28/04/2022

Decisão

Aprovado

DOCUMENTOS DE
PRESTAÇÃO DE CONTAS
EXERCÍCIO ECONÓMICO DE 2021


(documento com 188 páginas, numeradas de 1a 188)

RELATÓRIO DE GESTÃO

f



AMTSM



NA




Índice

1.	INTRODUÇÃO	4
2.	ATIVIDADES DESENVOLVIDAS	6
2.1.	Sistema de Tratamento de Águas Residuais	6
2.2.	Regulamento de Relações Comerciais (DL 594/2018) – Pontos de Medição	11
2.3.	Parque Empresarial de Recuperação de Materiais (PERM)	12
2.4.	Centro de Recolha /Canil Intermunicipal da AMTSM (CIAMTSM).....	15
2.5.	Transportes e Comunicações	21
2.5.1.	Linha do Vale do Vouga.....	21
2.5.2.	Retificação da EN 224-1 e execução da Variante a Carregosa.....	24
2.6.	Fundos Comunitários	25
2.6.1.	SIAAC “Internacionalização”	25
2.6.2.	Sensibilização Ambiental.....	26
2.6.3.	Valorização de Resíduos.....	27
2.6.4.	Lamas ETAR	28
2.6.5.	Resíduos de Construção e Demolição (RCD).....	28
2.7.	Promoção e Divulgação da Sub-Região.....	29
2.7.1.	Bolsa Turismo de Lisboa (BTL).....	29
2.8.	Apoios Externos - AMTSM.....	30
2.8.1.	Apoio Jurídico - modalidade avença	30
2.8.2.	Serviços de monitorização e fiscalização do STAR e de procedimentos de Contratação Pública	31
2.8.3.	Consultoria ao STAR – Sistema de Tratamento de Águas Residuais.....	32

2.8.4.	Serviços na área de Medicina Veterinária”, na Modalidade de Avença	33
2.8.5.	Serviços de Apoio nas tarefas diárias do CIAMTSM – modalidade de Avença	33
2.9.	SURTO COVID-19	34
3.	RECURSOS HUMANOS.....	34
3.1.	Mapa de Pessoal.....	34
4.	ANÁLISE DA SITUAÇÃO ECONÓMICA E FINANCEIRA	35
4.1.	Análise da Situação Económica	35
4.2.	Análise da Situação Financeira	46
5.	ANÁLISE E INDICADORES ORÇAMENTAIS.....	53
6.	CONTABILIDADE DE GESTÃO.....	56
7.	EVOLUÇÃO DAS DÍVIDAS.....	57
8.	PROPOSTA DE APLICAÇÃO DE RESULTADOS.....	58

A 01 de janeiro de 2020, e após sucessivos adiamentos entrou em vigor o Sistema de Normalização Contabilística para as Administrações Públicas (SNC-AP), aprovado pelo Decreto-Lei n.º 192/2015, de 11 de setembro.

A Associação de Municípios das Terras de Santa Maria apresentou em 2020, as suas Contas nos termos estabelecidos pelo SNC-AP, sendo o ano de 2021 o segundo ano com este novo Sistema. 

De seguida, apresentamos o Relatório de Gestão referente ao exercício de 2021.

1. INTRODUÇÃO

A apresentação do Relatório e Contas da atividade de qualquer instituição deve constituir um momento marcante na avaliação das atividades desenvolvidas na Instituição.

Com a entrada em vigor do SNC-AP, o Relatório de Gestão deverá conter informação dos 3 subsistemas de informação:

- Patrimonial/financeira;
- Orçamental;
- Contabilidade de gestão.

O Plano Plurianual de Investimentos e o Orçamento, pela sua natureza, e sem prejuízo das preocupações de rigor que se deve observar na sua elaboração, são documentos que procuram na experiência vivida, programar a atividade para um ciclo temporal, normalmente coincidente com o ano civil.

Decorrendo da sua natureza, a execução do Orçamento e do Plano Plurianual de Investimento (PPI) está sujeita a uma série de contingências que têm reflexos na forma e grau de execução do que previamente se concebeu.

Desde logo, a necessidade de resposta atempada a desafios colocados não pode dar origem a documentos cuja rigidez inviabilize uma análise/adaptação flexível às necessidades e fins a que se propõem.

De certa forma, a execução do Orçamento e do PPI, condiciona a análise dos documentos de prestação de contas, a qual não deve ficar “prisioneira” dos respetivos orçamentos e planos de atividade, mas antes

constituir uma crítica às opções tomadas e a sua coerência com as efetivas necessidades da Associação e encontrar as respetivas justificações para os desvios que se verificarem.

O exercício económico de 2021 foi caracterizado essencialmente pela continuidade de projetos provenientes dos anos anteriores.

Em 2018 terminou o contrato de “Prestação de Serviços de Operação e Manutenção dos Sistemas de Drenagem e Tratamento de Águas Residuais da AMTSM” celebrado entre a AMTSM e a Luságua, S.A..

Este contrato foi substituído por novo contrato cujo início teve lugar a 29 de novembro de 2018. O novo contrato designado de “*Contrato de Operação, Reabilitação e Manutenção do Sistema de Tratamento de Águas Residuais da AMTSM*” (STAR 2024), tem a duração prevista de 7 anos a contar da data do auto de consignação, nos termos definidos no Procedimento de Concurso Limitado por Prévia Qualificação com publicidade Internacional.

Contudo, a execução do contrato STAR 2024, não tem estado a decorrer conforme contratado, estando a ser ponderada a extinção do contrato, por Acordo de Revogação Transacional. Assim, verifica-se que as posições das partes aproximam-se dos princípios subjacentes ao Acordo Revogatório preconizado pelo Prof. Pedro Moniz Lopes, decorrendo agora a necessidade da elaboração da versão final do Acordo Revogatório e concluir os Anexos do Acordo Revogatório, bem como identificar os membros da Comissão de Acompanhamento previsto naquele Acordo.

Caso aquele Acordo venha a ser alcançado nos termos ali previstos, a AMTSM desencadeará de imediato a abertura de novo procedimento de contratação pública com vista à celebração de um novo contrato de prestação de serviços de exploração do sistema de tratamento de águas residuais, que se prevê que ocorra até um mês após a data de assinatura daquele ACORDO.

De uma forma geral, como se pode extrair das demonstrações financeiras e documentos em anexo, constata-se em relação ao orçamentado, um grau de execução de 31,27 % nas despesas e de 26,62 % nas receitas, valores mais baixos do que em 2020 e 2019 (46,60% e 44,49%, em 2020 e 31,56%, e 32,30%, em 2019 respetivamente).

No que respeita ao Plano Plurianual de Investimentos (PPI), o mesmo apresenta uma execução de 2,35%. De realçar que na execução do PPI, teve-se em linha de conta as alterações decorrentes do SNC-AP, com a inclusão do PPI e do PAM (Plano das Atividades).

Face ao ano anterior mantém-se o atraso no projeto “Retificação da EN 224-1 e execução da Variante a Carregosa” e ainda não foi concretizado o investimento previsto para o Canil Intermunicipal da AMTSM (CIAMTSM, em particular no que se refere à Ampliação – CIAMTSM.

Foram efetuadas três alterações permutativas e uma alteração modificativa ao Orçamento da Despesa, uma alteração permutativa e uma alteração modificativa ao Orçamento da Receita, tendo ocorrido duas alterações permutativas e uma alteração modificativa ao Plano Plurianual de Investimentos.

De seguida, descreve-se o que de mais relevante ocorreu no exercício de 2021, começando pelas atividades desenvolvidas pela AMTSM (infraestruturas da AMTSM, estudos, projetos, formação profissional e outras iniciativas realizadas), passando por uma breve referência aos recursos humanos e terminando com a análise da situação económica e financeira.

2. ATIVIDADES DESENVOLVIDAS

Neste item, pretende-se descrever de uma forma genérica as principais atividades levadas a cabo pela Associação, a saber:

2.1. Sistema de Tratamento de Águas Residuais

Tal como em anos anteriores, a AMTSM continuou a fazer a gestão, o acompanhamento e validação do funcionamento das suas infraestruturas, nomeadamente as ETAR, as Estações Elevatórias e os Emissários, tendo sido realizadas as beneficiações que se verificaram necessárias para as dotar de melhores condições de funcionamento.

A AMSTM possui um conjunto de emissários com cerca de 20 km de extensão, assim como duas estações de tratamento (Ossela e Salgueiro) que servem os municípios de Oliveira de Azeméis, S. João da Madeira, Santa Maria da Feira e Vale de Cambra.

Dada a complexidade do sistema e exigência de recursos humanos, quer em número de técnicos, quer nas suas qualificações técnicas a AMTSM decidiu que o novo concurso providenciasse a reabilitação do sistema através da prestação de serviços que assegurem a operação e a manutenção dos sistemas de drenagem e tratamento de águas residuais, assim como a execução de obras de reabilitação.

A AMTSM é exclusiva e integralmente responsável pela gestão, manutenção, conservação e assistência técnica das infraestruturas que compõem o STAR, sendo considerada pela Entidade Reguladora dos Serviços de Águas e Resíduos, I. P. (abreviadamente designada por ERSAR, IP) como entidade gestora em alta, sendo os municípios/empresas/concessionários entidades gestoras em baixa.

O Sistema de Tratamento de Águas Residuais (STAR) da AMTSM tem como principal objetivo, a drenagem e tratamento dos efluentes provenientes das redes municipais.

A prestação de serviços abrange as infraestruturas que seguidamente se enumeram:

1) ETAR de Ossela

Os encargos da exploração serão liquidados pela AMTSM, que os fará repercutir sobre os Municípios utilizadores e/ou Concessionário, sendo a repartição dos custos feita de acordo com a percentagem do volume de efluente que é lançado no Sistema, por cada um dos municípios.

A descarga de efluentes por parte de empresas e particulares nas duas ETAR, do Salgueiro e de Ossela, é autorizada tendo em conta o tipo de efluente, sendo cobrada uma taxa de € 50,00 por dia de descarga e uma tarifa de € 1,06/m³ de efluente a tratar, conforme deliberação da Assembleia Intermunicipal de 27 de novembro de 2003.

2) Estação e Conduta Elevatória Final

No decurso do exercício económico de 2021, estes equipamentos funcionaram normalmente, não tendo sido necessária qualquer reparação; isto é, não houve encargos acrescidos com estes equipamentos.

3) Emissário de Transporte de Lixiviados e de S. Pedro de Castelões

No decurso do exercício económico de 2021, este equipamento funcionou normalmente, não tendo sido necessária qualquer reparação; isto é, não houve encargos acrescidos com este equipamento.

4) ETAR do Salgueiro

Os encargos da exploração serão liquidados pela AMTSM, que os fará repercutir sobre os Municípios utilizadores e Concessionário, sendo a repartição dos custos em função do volume de afluente tratado.

Contudo, um aspeto relevante a ter em linha de conta para o futuro deste sistema é o fato da vida útil das infraestruturas que constituem os subsistemas já contarem com cerca de 30 anos onde, ainda se verifica uma taxa de infiltração significativa de caudais indevidos, pese embora as intervenções de reabilitação entretanto efetuadas, e que se tornará numa das principais preocupações a ter em linha de conta no futuro.

Julgou-se, portanto, oportuno fazer-se uma reanálise ao desempenho de todo o Sistema para eventuais acertos ou ajustamentos que fossem necessários e mais adequados à realidade existente, numa altura em que se irá reavaliar todo este sistema, tendo sido incorporados no novo concurso, com a possibilidade de implementar trabalhos necessários à reabilitação do Sistema nas suas múltiplas vertentes. Tratam-se de trabalhos que estão perfeitamente enquadrados nas tipologias das operações integradas na Gestão Eficiente do Ciclo Urbano da Água, conforme artigo 95º, da Portaria n.º 57-B/2015, de 27 de fevereiro (Regulamento específico do domínio da sustentabilidade e eficiência no uso de recursos – POSEUR).

Neste contexto, foi firmado um Contrato que teve como objeto a prestação de operação e manutenção dos sistemas de tratamento de águas residuais da AMTSM, e, ainda, a prestação de empreitada de obra pública, de acordo com o caderno de encargos e restantes documentos constantes do processo de concurso limitado por prévia qualificação que fazem parte do Contrato;

Em termos gerais com este Contrato, pretende-se:

- a. Reabilitar os Emissários Poente, Emissário Nascente e Emissário Final do Salgueiro e Emissário de Lixiviados, Emissário de São Pedro de Castelões e Emissário Final, cujo tratamento será realizado nas ETAR do Salgueiro e de Ossela, respetivamente;
- b. Realizar inspeção vídeo e elaboração do cadastro numa extensão de 15.200 metros;
- c. Instalar novos equipamentos na ETAR de Salgueiro, nomeadamente na elevação inicial, obra de entrada, decantadores secundários, tratamento de lamas, digestão e cogeração, assim como nas diversas instalações elétricas e de automação;
- d. Instalar novos equipamentos na ETAR de Ossela, nomeadamente na estação elevatória, obra de entrada, tratamento biológico, tratamento de lamas, assim como nas diversas instalações elétricas e de automação;
- e. Instalar oito Pontos de Medição de Caudal (Caudalímetros);
- f. Instalar Câmaras de Regulação de Caudal (CRC).

Face à urgência e necessidade de execução das obras, aos significativos encargos explicitados e à impossibilidade financeira da AMTSM assumir no curto prazo de 1 (um) ano o pagamento dos mesmos, a AMTSM entendeu, como solução mais ajustada ao contexto explicitado, repercutir tais encargos no pagamento do tratamento do efluente no custo unitário perspectivado a 7 anos.

Alguns elementos relevantes:

- a) Data de contrato: 13 de junho de 2017 com Consórcio Externo Luságua Serviços Ambientais, S.A. e Alexandre Barbosa Borges, S.A.
- b) Valor de adjudicação: 9.494.908,29 €
- c) Prazo de execução do contrato: O Contrato vigorará pelo prazo de 7 anos a contar do auto de consignação, que teve lugar no dia 29 de novembro de 2018.
- d) Local da obra: Concelhos de Oliveira de Azeméis, S. João da Madeira, Santa Maria da Feira e Vale de Cambra.
- e) Situação do projeto: Processo Visado pelo Tribunal de Contas, com o número 2653/2017 em Sessão Diária de Visto da 1ª Secção do TC de 2017/11/17 e Auto de Consignação a 29/11/2018.

O resultado do concurso público implicou, face aos valores daí decorrentes, a necessidade de se proceder a um conjunto de ações entre os vários intervenientes tendo em vista avaliar e analisar as repercussões que aqueles iriam ter no valor da tarifa a ser cobrada ao consumidor final.

Desde junho que 2016, que esta Associação se mantém sem Pagamento em Atraso; a 31 de dezembro de 2015 eram de € 56.372,17, referentes unicamente ao contrato em vigor de "Prestação de serviços de Operação e Manutenção do Sistema de Drenagem e Tratamento de Águas Residuais da AMTSM", graças ao significativo esforço realizado pelos municípios ao longo destes últimos anos.

Durante o ano de 2019, foram-se verificando atrasos na execução do contrato, designadamente no que respeita à execução das obras, pelo que a AMTSM considerou que os valores apresentados pelo Consórcio nas faturas não correspondem aos trabalhos/serviços efetivamente realizados. Deste modo, o Conselho Diretivo deliberou no sentido de se proceder à devolução das faturas emitidas.

Desde os primeiros meses de execução do contrato o Consórcio tem vindo a incumprir diversas obrigações contratuais, situações que têm sido discutidas nas diversas reuniões de obra e correspondência diversa.

Durante o ano de 2019, foi-se acentuando uma divergência entre AMTSM e Consórcio Adjudicatário que se divide em dois pontos distintos: a) divergência quanto a pagamentos de faturas, nomeadamente a

NA 

aplicação do critério do custo unitário a volumes tratados e; b) divergência quanto aos termos do “Plano de Intervenção nos Emissários”.

Efetivamente, foram-se verificando atrasos na execução do contrato, designadamente no que respeita à execução das obras, razão pela qual a AMTSM considerou que os valores apresentados pelo Consórcio nas faturas não correspondiam aos trabalhos/serviços efetivamente realizados. Deste modo, o Conselho Diretivo deliberou no sentido de se proceder à devolução das faturas emitidas.

No entanto, a AMTSM reconhece que apesar dos atrasos na execução do contrato, referente às obras, o Consórcio manteve a operação do sistema em funcionamento. Face a esta situação, em 2019, decorreram diversas reuniões tendo em vista analisar o incumprimento que se verifica do contrato do Sistema de Tratamento de Águas Residuais, dado esta Associação discordar dos valores apresentados pelo Consórcio.

Igualmente se verificou a não aprovação do Projeto de Execução do Consórcio Adjudicatário dos Emissários. Por prudência e apesar de ter promovido a devolução das faturas, a AMTSM estimou a totalidade das suas responsabilidades com o contrato do STAR. Como não concorda com os valores faturados, efetuou pagamentos por conta (PPC), com base no valor obtido de Operação no ano de 2008, aguarda o desfecho das negociações com o Consórcio.

Esta situação levou a que ao longo do ano de 2021, à semelhança do ano anterior, têm vindo a realizarem-se diversas reuniões tendo em vista a celebração de um Acordo de Revogação Transacional (ART), estabelecendo as regras para a cessação daquele Contrato.

No âmbito do estabelecido contratualmente a AMTSM deliberou aplicar a multa contratual no valor de €117.781,19, ao “*Contrato de Operação, Reabilitação e Manutenção do Sistema de Tratamento de Águas Residuais da AMTSM*”, por incumprimento dos prazos parcelares; multa essa que foi contestada judicialmente pelo adjudicatário.

A AMTSM celebrou Contratos Interadministrativos de Colaboração (CIC) com os municípios/beneficiários do STAR, tendo em vista regular a partilha de encargos resultantes do Contrato de “Operação, Reabilitação e Manutenção do Sistema de Tratamento de Águas Residuais da AMTSM”, estabelecendo a metodologia de distribuição dos encargos e a sua concretização.

Nos CIC foi estabelecido o preço do serviço, tendo sido referido o preço sem IVA. No entanto a AMTSM, não exercendo o direito à dedução deste IVA, pretende faturar o preço do serviço com IVA incluído, existindo divergências com algumas entidades, que estão em processo de negociação entre as partes.

2.2. Regulamento de Relações Comerciais (DL 594/2018) – Pontos de Medição

A AMTSM, nos termos estabelecidos no Regulamento de Relações Comerciais dos Serviços de Águas e Resíduos (Regulamento n.º 594/2018), e respondendo às exigências do concessionário Indáqua Oliveira de Azeméis, S.A. e a Empresa Municipal Águas de S. João, E.M., obriga-se a instalar os instrumentos de medição de caudal (caudalímetros) nas ligações entre o serviço em alta e o serviço em baixa, com a distribuição, conforme quadro abaixo:

Pontos de Medição

	Município de S. João da Madeira	Município de Oliveira de Azeméis	Município de Santa Maria da Feira	Total
Emissário Poente	11	5		
Emissário Nascente	17	14	1	
Emissário Arrifana			3	
Total Subsistema Salgueiro	28	19	4	51
	54,90%	37,25%	7,84%	100,00%
Emissário Ossela		3		
Total Subsistema Ossela	0	3	0	3
	0,00%	100,00%	0,00%	100,00%
total	28	22	4	54

Durante o ano de 2019 a AMTSM adquiriu um caudalímetro no âmbito deste projeto, pelo valor de € 6.142,62 (IVA incluído), instalado no Emissário de S. Pedro de Castelões, contudo é um equipamento que poderá ser deslocado com alguma facilidade e tem por objetivo ir testando algumas situações. Tratou-se da primeira aquisição no âmbito deste novo Regulamento.

Durante o ano de 2021, não houve qualquer execução relativa a este projeto.

2.3. Parque Empresarial de Recuperação de Materiais (PERM)

2.3.1. Introdução

Os veículos em fim de vida (VfV), tornaram-se uma área prioritária de ação na gestão de resíduos metálicos produzidos na UE, o que levou à introdução gradual de legislação para as atividades associadas aos VfV.

Consciente do problema e no sentido de encontrar soluções, a AMTSM, procedeu à elaboração de um plano, designado por Plano Diretor Intermunicipal do Entre Douro e Vouga (PDIEDV), cujo relatório final constatou a existência de 88 depósitos de sucatas, registados em nome de 65 empresários, na sua maioria não licenciados. A maior parte era constituída por depósitos de pequena dimensão, sem condições mínimas de permanência na atividade.

2.3.2. Caracterização do Projeto

Na sequência do PDIEDV, a AMTSM procedeu à elaboração de um projeto que viesse a dar resposta ao problema. Surge assim o projeto do PERM localizado na freguesia de Pigeiros, em Santa Maria da Feira.

O PERM destina-se preferencialmente ao armazenamento e recuperação de materiais, nomeadamente, VfV, resíduos metálicos, resíduos elétricos, eletrónicos e afins, tendo as seguintes características:

- Área Total Bruta: 432.000 m²;
- Lotes: inicialmente, 116, com uma área de 2.000 m²; posteriormente 75 lotes, com área variável de 2.000 m² a 16.000 m²;
- Estacionamento: será assegurado dentro de cada lote de acordo com o P.D.M., prevendo-se um total de 2.936 lugares para veículos ligeiros e pesados;
- Área Total do Estacionamento: 29.355 m²;
- Área Total de Arruamentos: 59.500 m²;
- Área Total de Passeios: 24.670 m²;
- Área destinada a equipamentos: 27.620 m²;
- Área total de zonas verdes: 200.300 m².

Pretendeu-se com a concretização deste projeto, em termos gerais, atingir os seguintes objetivos:

- Criação de uma área de acolhimento empresarial concebida de raiz para o setor da recuperação e reciclagem de materiais;
- Melhoria e controlo das condições de exercício de atividade de recuperação e comercialização de materiais;

MA

J. ...

f

- Relocalização das organizações empresariais dedicadas ao setor localizadas na área territorial da AMTSM;
- Criação de serviços específicos de utilidade coletiva nas áreas da recuperação e reciclagem de materiais;
- Permitir o desenvolvimento de indústrias tecnológicas relacionadas com a recuperação de materiais;
- Potenciar o desenvolvimento e a criação de novos postos de trabalhos.

Trata-se de um projeto cujo valor global ronda os 17 milhões de euros, com financiamento FEDER de 8.625.054,75€ e com taxa de financiamento de aproximadamente 63%.

2.3.3. Financiamento

Face aos elevados recursos financeiros a disponibilizar na fase de investimento, concluiu-se que o projeto só seria concretizável através de uma parceria público-privada, onde o parceiro privado a selecionar por concurso público internacional ficaria responsável pelo financiamento, execução e comercialização dos lotes e gestão da AAE, assumindo os riscos financeiros do negócio.

Para o efeito foi constituída uma Sociedade de Capitais Maioritariamente Públicos com um capital social de € 50.000,00 (cinquenta mil euros), dos quais 51% detidos pela AMTSM e os restantes 49% pelo consórcio privado selecionado, através de concurso público internacional.

O PERM, EIM, número único de matrícula e pessoa coletiva 509 042 201, registado na Conservatória do Registo Predial/Comercial de São João da Madeira, com sede na Rua de Milheirós de Poiares, Edifício Villa Balbina, São João da Madeira, com o capital estatutário de 50.000,00 euros, integralmente realizado, iniciou a sua atividade no final do 1º semestre de 2009, conforme deliberação da Associação de Municípios de Terras de Santa Maria (AMTSM).

A sociedade comercial constituída reveste a forma de Sociedade Anónima, enquadra-se no regime jurídico do sector empresarial local nos termos da Lei 50/2012, de 31 de agosto e tem como objeto social a criação, gestão, dinamização e exploração do PERM.

Em 30 de Junho de 2009 foi formalizada junto do ON2, para financiamento da construção da Área de Acolhimento Empresarial, a candidatura que teve a designação: Nº NORTE-07-0363-FEDER-000014, "Parque Empresarial de Recuperação de Materiais". Em 19 de Setembro de 2011 foi aprovada pela Autoridade de Gestão

Paralelamente, foi necessário levar a cabo vários procedimentos administrativos, para instrução global do processo, nomeadamente:

- A suspensão parcial do PDM de Santa Maria da Feira, cuja publicação ocorreu no dia 16 de fevereiro de 2012;
- A prorrogação da Declaração de Impacte Ambiental (DIA) por mais dois anos, ou seja, até 16 de novembro de 2013;
- O alargamento da definição de âmbito;
- A declaração de utilidade pública, da expropriação dos bens imóveis necessários à construção do PERM de parcelas de terreno a expropriar com uma área total de 432.386m².

Posteriormente, foi formalizada uma reformulação da candidatura que teve a designação NORTE-07-0636-FEDER-000050, tendo em vista uma valorização do Parque, com o consequente aumento da comparticipação FEDER.

A duração máxima da parceria, de acordo com o Caderno de Encargos (ponto 2.3), será de 20 anos, podendo a Entidade Adjudicante pôr termo à mesma a todo o tempo, designadamente logo que tenham sido alienados todos os lotes que irão compor o PERM, adquirindo a participação do privado.

A Assembleia Geral é formada pelo acionista Associação de Municípios (51 %) e Parceiro Privado (49%), sendo a sua Mesa constituída por um Presidente, um Vice-Presidente e um Secretário

O Conselho de Administração é formado por um Presidente e dois vogais.

Os mandatos dos membros do Conselho de Administração são por quatro anos, coincidindo, com os mandatos autárquicos.

2.3.4. Construção

A AMTSM acompanha de muito perto a gestão deste processo, tendo designado os Senhores Presidentes da Câmara Municipal de Santa Maria da Feira e da Câmara Municipal de Arouca, para o Conselho de Administração daquela empresa como Presidente e Vogal, respetivamente.

De referir, ainda, ter sido concedido um financiamento de € 8.658.600,00, através do QREN/EQ. Apesar da contratação de empréstimos pela PERM, EIM não estar sujeita a prévia autorização dos órgãos da AMTSM, a Assembleia Intermunicipal da AMTSM na sua reunião de 28 de novembro de 2013, foi informada desta situação, uma vez que a AMTSM está sujeita aos deveres de informação da entidade pública sua participante.

As obras de construção das infraestruturas do PERM encontram-se concluídas, estando já a ser construídos vários equipamentos.

MA
②

O Parque inclui o Centro de Acolhimento do PERM (CAPERM), que apostará, nas áreas de serviços, acolhimento empresarial de negócios e investigação e produção de conhecimento e apresentação de áreas de negócio. Estas valências, para além de partilharem o espaço físico da infraestrutura, atuarão de forma integrada, promovendo serviços e uma estratégia comum.

O CAPERM permitirá estabelecer a relação entre o Parque e as empresas que ali se instalarão, pretendendo criar condições de encontro com o mercado e acompanhar as ligações da área de recuperação de materiais com outros sectores estratégicos da economia regional: indústria local, artesanato, novas tecnologias, entre outros.

Em resumo, o CAPERM, acolherá as valências:

- Serviços de apoio logístico;
- Espaço de acolhimento empresarial;
- Bar de apoio;
- Instalações Sanitárias;
- Pequeno Auditório

Estas cinco valências agem em conjunto promovendo serviços e uma estratégia comum.

2.3.5. Venda de lotes

A venda dos lotes da PERM, EIM está concluída, restando o Lote nº 47, do Alvará de Loteamento nº 2/2015/ALT emitido em 08/09/2015, onde está construído o CAPERM – Centro de Acolhimento do PERM.

2.4. Centro de Recolha /Canil Intermunicipal da AMTSM (CIAMTSM)

O Centro de Recolha /Canil – Intermunicipal da Associação de Municípios de Terras de Santa Maria, encontra-se em pleno funcionamento desde 2008, e surgiu como resposta à preocupação da defesa da Saúde Pública e do meio ambiente, adotando medidas de vigilância epidemiológica, profilaxia médica e profilaxia sanitária.

A aposta num Canil Intermunicipal na área dos municípios de Arouca, Espinho, Oliveira de Azeméis, S. João da Madeira, Santa Maria da Feira e Vale de Cambra, representa uma prestação de serviços com evidente economia de meios e de escala para estes municípios.

Este equipamento permite dotar os municípios das seguintes valências:

- Alojamento de animais abandonados, errantes ou vadios;
- Alojamento de animais provenientes de entregas voluntárias ou de recolha ao domicílio, com perda

- da posse do animal pelo seu proprietário, salvo pagamento da respetiva taxa de reclamação;
- Alojamento obrigatório dos animais para sequestro ou quarentena sanitária, ou o alojamento resultante de recolhas compulsivas determinadas pelas autoridades competentes;
 - Disponibilização de cães para adoção gratuita (oferta da vacina antirrábica, colocação de microchip e o desparasitante interno);
 - Execução das ações de profilaxia médico-sanitária, consideradas obrigatórias pela autoridade sanitária veterinária competente (Direção Geral de Veterinária), mediante pagamento da respetiva taxa;
 - Identificação eletrónica dos animais de companhia em regime de campanha, se assim for determinado pela Direção Geral de Veterinária, mediante pagamento da respetiva taxa;
 - Verificação gratuita de identificação eletrónica de animais de companhia;
 - Esterilização.

Pessoal adstrito:

- 1 Diretor Técnico (MVM)*;
- 1 Assistente Técnica;
- 2 Assistentes Operacionais,
- 1 Prestação de Serviços de Apoio nas tarefas diárias do CIAMTSM;
- 1 Médico Veterinário, em regime de prestação de serviços, para a realização das esterilizações (16 horas semanais), desde de novembro de 2017.

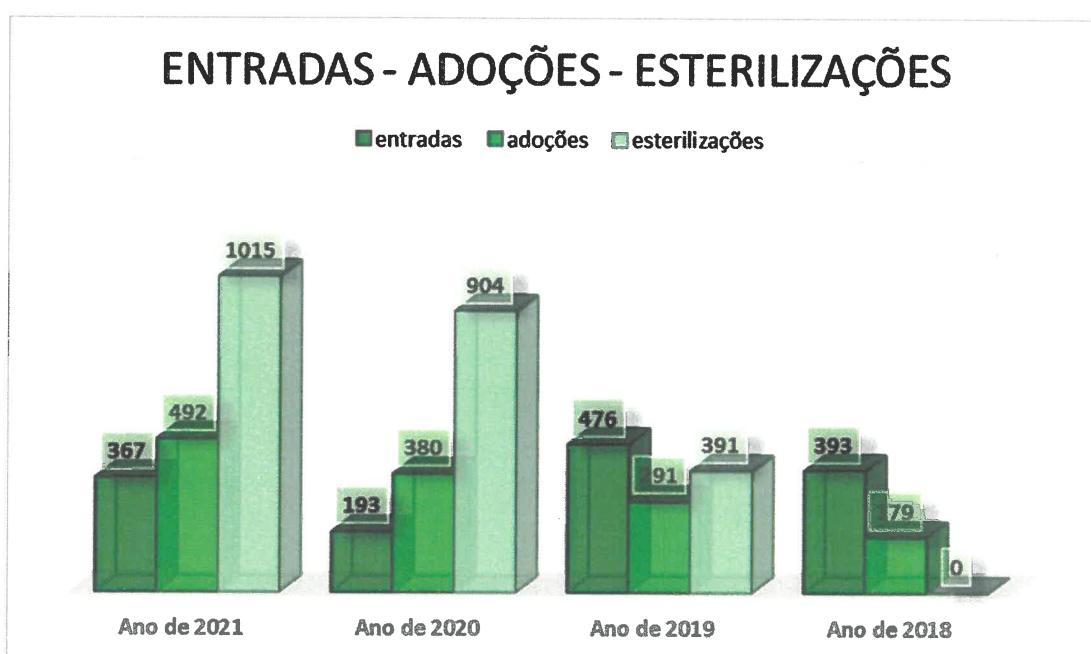
* A direção técnica do CIAMTSM é da responsabilidade do Médico Veterinário Municipal (MVM) dos municípios utilizadores do CIAMTSM, de forma rotativa, pelo período de 2 meses ou outro, que se venha entender mais adequado, pela seguinte ordem: Arouca, Espinho, Oliveira de Azeméis, Santa Maria da Feira, S. João da Madeira e Vale de Cambra.

Na reunião do Conselho Diretivo de 25 de junho de 2020, foi aprovada a Abertura de Procedimento concursal comum para a constituição de vínculo de emprego público por tempo indeterminado para a carreira e categoria de assistente operacional para o CIAMTSM, tendo decorrido os trâmites necessários e consultas às Entidades, foi publicado no Diário da República de 05 de abril de 2021.

Elementos relevantes:

- a) Municípios beneficiários: Arouca, Espinho, Oliveira de Azeméis, Santa Maria da Feira, S. João da Madeira, Vale de Cambra;
- b) Data de início de funcionamento: 27 de março de 2008;
- c) CrITÉrios de Monitorização do projeto:

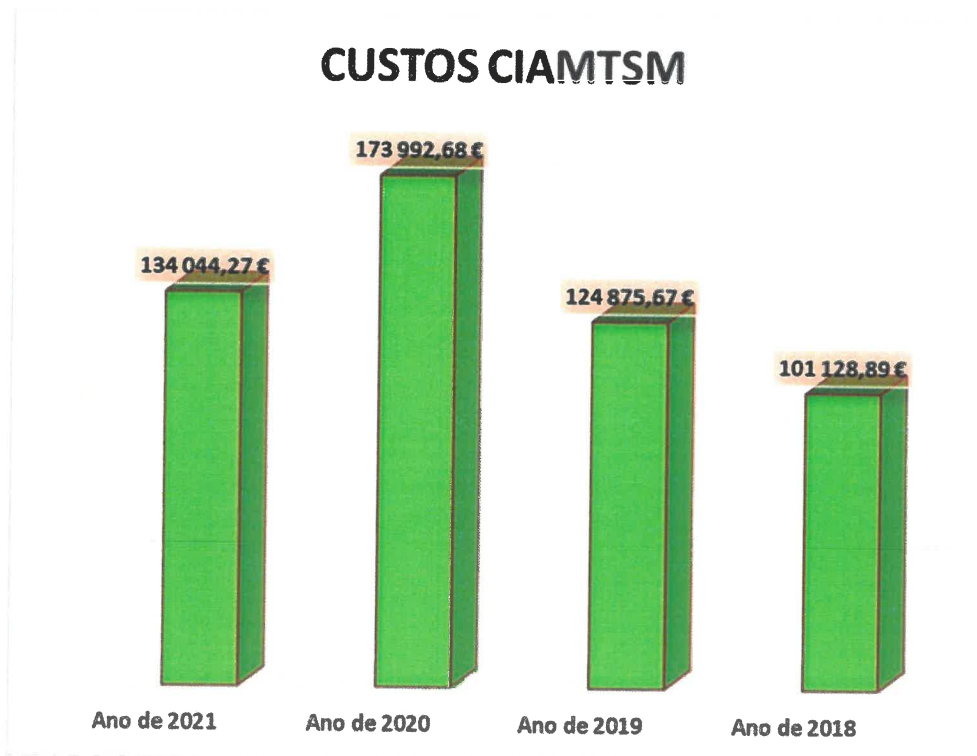
f



	Ano de 2021	Ano de 2020	Ano de 2019	Ano de 2018	variação (2021 a 2020)	
					em %	em número
entradas	367	193	476	393	90,16%	174
adoções	492	380	291	179	29,47%	112
esterilizações	1015	904	391	295	12,28%	111
custos	134 044,27 €	173 992,68 €	124 875,67 €	101 128,89 €	-22,96%	- 39 948,41 €
Receitas Próprias	5 966,50 €	5 129,53 €	8 329,41 €	6 416,50 €	16,32%	836,97 €
Apoio Financeiro - DGAV (Direção Geral Veterinária)	12 630,34 €	0,00 €	12 365,00 €	13 640,00 €	-	12 630,34 €
Taxa de Sustentabilidade CIAMTSM	13,87%	2,95%	16,57%	19,83%	370,29%	10,92%

O Canil Intermunicipal, encontra-se em pleno funcionamento desde 2008, e tem contribuído ativamente para a melhoria dos problemas de saúde pública e proteção do meio ambiente, relacionados com esta tipologia de animais de companhia. Tendo em vista um melhor funcionamento e correspondente serviço para os municípios, serão implementadas metodologias de gestão, que proporcionem a otimização das despesas associadas. Por outro lado, serão impulsionadas as iniciativas que promovam direta ou indiretamente a adoção destes animais de companhia, dado o crescente abandono de animais que se tem verificado e que se prevê que continue, numa tendência crescente face ao clima socioeconómico atual.

Em 2021 o Canil Intermunicipal completou treze anos de funcionamento ocorrendo algumas das necessárias obras de manutenção daquela infraestrutura, bem como obras de adaptação naquele espaço físico, criando-se condições para se proceder à esterilização dos animais.



A 23 de setembro de 2016, foi publicada a Lei n.º 27/2016, que estabelece o novo enquadramento legal, dos Centros de Recolha Oficial de animais. As mudanças ocorridas no CIAMTSM, são essencialmente em duas vertentes:

- 1) **Realização de esterilizações:** O CIAMTSM, dispunha de um ano para implementar as condições técnicas para a realização de esterilizações. Em relação a esta matéria, foram realizadas algumas obras de adaptação para implementar as esterilizações nos animais adotados no CIAMTSM.

	Ano de 2021	Ano de 2020	Ano de 2019	Ano de 2018
esterilizações	1015	904	391	295

- 2) **Possibilidade de ampliação do CIAMTSM:** o CIAMTSM (centro de recolha oficial de animais) deixou de realizar o mesmo número de ocisões dos anos anteriores, tentando-se adaptar ao espírito estabelecido na referida Lei.



Atualmente, o CIAMTSM encontra-se sobrelotado com muita frequência, sendo necessário recorrer à suspensão das entregas de animais naquele equipamento. Esta sobrelotação deve-se ao aumento de entregas de animais.

Neste momento a AMTSM dispõe já do projeto de execução de Arquitetura, para a ampliação do CIAMTSM, elaborado no âmbito de "Prestação de serviços - área Arquitetura - Requalificação e ampliação do Canil Intermunicipal"

- 3) **CIAMTSM III:** Com a entrada em vigor da Lei nº 27/2016, de 23 de agosto, o Canil Intermunicipal encontra-se em constante lotação máxima. Face a esta situação, alguns municípios associados têm vindo a dar nota da existência de cães errantes com características de grande agressividade, provocando graves problemas de segurança e saúde pública.

Na tentativa de minorar os efeitos desta situação, a AMTSM analisou a possibilidade de utilizar o armazém do Aterro Intermunicipal que se encontra há muito tempo desativado para receber esses animais perigosos;

- 4) **Parque de Acolhimento Matilhas (PAM):** em virtude das alterações legais e do crescente abandono de animais, verifica-se o aparecimento de matilhas de cães, fator de preocupação para a população e para os municípios que constituem a AMTSM. Assim sendo a AMTSM concretizou a possibilidade e durante o ano de 2020 criou espaços próprios para realojar este tipo de animais. O PAM foi construído junto às instalações do CIAMTSM, no antigo aterro sanitário de Ossela, durante o ano de 2020 e início de 2021. O terreno, amplo, mas vedado, com vegetação, tem alojamentos de simples construção, com sombras e abrigos para estes animais assim como equipamentos para prover alimentação e água.

Com um investimento que rondou os € 19.000, acrescido de IVA à taxa legal em vigor, Parque de Acolhimento de Matilhas foi inaugurado no final do 1º Trimestre de 2021 e permite à Associação de Municípios alojar mais cerca de 50 animais, em função das suas características.

Ao nível de recursos humanos o Centro de Recolha / Canil Intermunicipal da AMTSM, dispõe de três funcionários: uma funcionária assistente técnica e dois funcionários auxiliares e de 1 Prestação de Serviços de Apoio nas tarefas diárias do CIAMTSM e 1 Médica Veterinária em regime de Prestação de Serviços, levando a cabo essencialmente esterilizações.

2.5. Transportes e Comunicações

2.5.1. Linha do Vale do Vouga

No âmbito das prioridades estabelecidas pelos Municípios - onde a melhoria da sua rede de acessibilidades e conseqüente promoção da coesão territorial e fortalecimento da competitividade da região toma lugar de destaque - tem especial realce a estruturação e consolidação dos aglomerados urbanos, no qual assume particular relevância a linha do Vale do Vouga através da ligação à linha do Norte, em Espinho.

f

Pretende-se viabilizar o troço Oliveira de Azeméis – Espinho, da linha Ferroviária do Vouga, designadamente pela sua ligação e compatibilização com a linha do Norte e conseqüente ligação direta ao Porto, mantendo a possibilidade da continuação do funcionamento da linha numa situação de melhor equilíbrio económico-financeiro, que permita também potenciar dinâmicas regionais e nacionais.

Tratando-se, pois, de um projeto de capital importância, a Associação apresentou uma candidatura ao Programa Operacional Regional do Norte, com o projeto “*À Volta do Vale das Voltas - programa integrado intermunicipal de dinamização cultural das Terras de Santa Maria*”.

Este projeto consiste num conjunto de ações, programadas em rede para todos os seis concelhos das Terras de Santa Maria, em momentos sequenciais no tempo, com estruturas programáticas complementares, assentes num bem/temática comum e de elevada relevância cultural conjunta.

O tema identificado é trabalhado a partir de pontos de vista distintos e complementares, procurando explorar todas as potencialidades da sua carga histórica e simbólica, bem como a mobilização para a sua valorização, salvaguarda futura e rentabilização.

O tema escolhido para a Edição de 2021 deste programa foi “o Vouguinha”, nome pelo qual carinhosamente é conhecido o velho (de 110 anos) canal ferroviário e os seus comboios, responsáveis pelo transporte dentro das Terras de Santa Maria e destas para o Mar, ao longo de sucessivas gerações dos seus habitantes.

O “*Vouguinha*” é um património cultural defendido e assumido como objeto de vivência próxima e testemunha do correr de um tempo que viu modificar e crescer as terras que sempre sulcou sem deixar de respirar a memória das inovações (desenvolvidas com a “prata da casa”), dos passeios, das idas à feira de Espinho, do transporte do correio e das mercadorias ou do simples vai-e-vem escolar. Por isso é reconhecido, usado e reivindicado, por isso deve ser preservada a sua memória e traço identitários, por isso



deve ser valorizado e modernizado, por isso pode ser trabalhado e projetado como património imaterial multifacetado e marca identitária deste território.

O projeto “À Volta do Vale das Voltas - programa integrado intermunicipal de dinamização cultural das Terras de Santa Maria” pretende, precisamente trabalhar a linha do vale do Vouga, toda a memória que comporta e o futuro que promete a partir de seis ações, uma em cada concelho das Terras de Santa Maria.

As Viagens, a Literatura, as Imagens, o Teatro, a História e a “afición” ferroviária, serão as janelas a partir das quais olharemos para o “*Vouguinha*” e, especialmente, para a paisagem que as janelas nos deixam apreciar.



A viagem será precisamente a passagem por cada tema e a paragem em cada concelho; os passageiros todos os que lá vivem e os visitam; a locomotiva, o trabalho intermunicipal que assim ganha a sua verdadeira tração e velocidade.

Procurando otimizar a destreza no tratamento de cada tema escolhido, o comissariado de cada ação será assegurado por personalidades e/ou instituições de relevante mérito e experiência nas diversas vertentes e expressões que constituem o programa integrado de ações.

Do ponto de vista das vertentes ferroviária, cultural e turística, o programa contará com a participação ativa da APAC – Associação Portuguesa dos Amigos dos Caminhos de Ferro, da IP Património, da Direção-Geral do Património Cultural, Entidade de Turismo do Porto e Norte de Portugal.

Importa destacar que a iniciativa conta também com o envolvimento do MNF – Museu Nacional Ferroviário existindo já uma listagem onde estão identificados objetos ferroviários da linha do Vale do Vouga

Apresenta-se seguidamente, em quadro, alguns dos elementos mais relevantes deste projeto:

Identificação

Beneficiário Coordenador:	501651888 – ASSOCIAÇÃO DE MUNICÍPIOS DAS TERRAS DE SANTA MARIA		
Cobeneficiário 1:	506808122 – MUNICÍPIO DE AROUCA		
Cobeneficiário 2:	506735524 - MUNICÍPIO DE VALE DE CAMBRA		
Cobeneficiário 3:	506538575 - MUNICÍPIO DE SÃO JOÃO DA MADEIRA		
Cobeneficiário 4:	506302970 - MUNICÍPIO DE OLIVEIRA DE AZEMÉIS		
Cobeneficiário 5:	501158740 - MUNICÍPIO DE ESPINHO		
Nº da operação (Código Universal):	NORTE-04-02114-FEDER-000459		
Designação da operação:	À Volta do Vale das Voltas - Programa Integrado Intermunicipal de Dinamização Cultural 14 - A valorização do património cultural e natural passa pela implementação do seguinte tipo de ações: (i) Valorização e promoção de bens histórico-culturais públicos e de equipamentos com vocação cultural e de elevado interesse turístico; (iii) marketing territorial de espaços de elevado valor natural, cultural e paisagístico, envolvendo promoção turística dirigida ao mercado nacional; (iv) organização e promoção de eventos culturais com elevado impacto internacional em matéria de projeção da imagem da região e de incremento dos fluxos turísticos		
Tipologia de intervenção:	AVISO Nº NORTE-14-2019-16 - PRIORIDADE DE INVESTIMENTO: CONSERVAÇÃO, PROTEÇÃO, PROMOÇÃO E DESENVOLVIMENTO DO PATRIMÓNIO NATURAL E CULTURAL – PATRIMÓNIO CULTURAL		
Aviso de Abertura de Candidatura:			
Data de submissão da candidatura:	31-07-2019	Data de aprovação da operação	11-12-2019
Data de início da operação:	01-01-2021	Data de fim da operação:	31-05-2021
Estrutura de Financiamento:	Investimento Total	248.970,00 €	
	Investimento Elegível	248.970,00 €	Taxa de comparticipação 82,27%
	Fundo:	204.823,86 €	

As ações serão, resumidamente as seguintes:

- Réplica ficcionada sobre a inauguração da Linha, em S. João da Madeira;
- Concurso e Exposição de fotografia dedicada à linha do Vouga, em Oliveira de Azeméis;
- As mais belas viagens de Comboio, em Arouca;
- Congresso de História Ferroviária, em Espinho;
- Literatura de viagens, em Vale de Cambra

Trata-se de um projeto que, entre outros objetivos, pretende sensibilizar para a utilização do transporte coletivo (neste caso, em modo ferroviário) em detrimento do transporte individual, com a mobilização de públicos. Contudo, face à situação vigente de vivência de pandemia, os prazos previstos para a realização das diversas ações terão necessariamente de serem reformulados.

Contudo, face à situação de pandemia em que nos encontramos, desde o seu início e, em particular, nestes últimos meses fomos confrontados com fortes e inultrapassáveis constrangimentos quer no desenvolvimento quer na implementação das atividades previstas no projeto, devido à necessidade do cumprimento de regras de confinamento e de segurança, que implicaram o distanciamento físico.

Nesse sentido, desde março de 2020, foi manifestamente impossível realizar as atividades previstas, não tendo sido possível cumprir com o cronograma de execução do projeto.

Considerando que continua em vigor o período de confinamento, e se mantêm as regras de distanciamento físico, impossibilitando a realização das ações propostas nos termos da candidatura apresentada torna-se imperativo a dilatação do prazo inicialmente previsto.

Assim, e dado que se mantêm todos os pressupostos que alicerçaram este projeto aliado à máxima importância deste projeto para a população em geral, a AMTSM solicitou uma prorrogação do prazo da candidatura até 31 de dezembro de 2022, de forma a poder-se concretizar a totalidade das ações propostas e a cumprir com os objetivos e metas traçadas, tendo a mesma sido aceite pelo NORTE 2021.

2.5.2. Retificação da EN 224-1 e execução da Variante a Carregosa

Neste domínio, e atendendo à evidente necessidade de melhoramento da EN 224-1, em termos de ligação intermunicipal e eventual ligação à A32, o Conselho Diretivo deliberou levar a cabo um procedimento de concurso público para a elaboração do Projeto de Retificação da EN 224-1 e execução da Variante a Carregosa.

O contrato foi celebrado a 14 de janeiro de 2016, com a empresa FASE, Estudos e Projetos, S.A. pelo valor de € 74.900,00 acrescido de IVA à taxa legal em vigor, com o montante total de € 92.127,00.

Esta via de comunicação situa-se nos limites dos concelhos de Arouca, Oliveira de Azeméis e Vale de Cambra, mas praticamente todo o seu traçado se desenvolve no Município de Oliveira de Azeméis, mais concretamente na freguesia de Carregosa., pretendendo-se a Elaboração do projeto de execução dos seguintes troços: retificação da EN224-1 (km 0+000 ao km 5+000); variante a Carregosa e prolongamento da via de ligação Lordelo-Codal até à variante a Carregosa.

O Projeto, será realizado em quatro fases, a saber:

- Fase A – Elaboração dos estudos topográficos, geológicos/geotécnicos necessários à elaboração dos Projetos nos termos da legislação aplicável;
- Fase B - Elaboração do Estudo Prévio e Anteprojeto nos termos da legislação aplicável;
- Fase C - Elaboração do Projeto de Execução conforme legislação aplicável;
- Fase D – Assistência Técnica conforme legislação aplicável.

Síntese do Projeto:

- Municípios beneficiários: Arouca, Oliveira de Azeméis, Vale de Cambra;
- Adjudicatário: FASE, Estudos e Projetos, S.A.;
- Valor do contrato: 74.900€ + IVA, o que perfaz o valor de € 92.127,00;
- Data de início do contrato: 14 de janeiro de 2016;
- Situação do projeto: Elaboração do projeto de execução após reunião com os Srs. Presidentes, em dezembro de 2017.
- Valor por faturar: 34.900€ +IVA, o que perfaz o montante de 42.927€

O Anteprojeto foi entregue nas Infraestruturas de Portugal, para análise e apreciação, aguardando-se os resultados dessa análise.

2.6. Fundos Comunitários

2.6.1. SIAAC “Internacionalização”

A 12 de novembro de 2015, foi aberto concurso n.º Norte – 2015 – 19, de 12-11-2015, para apresentação de candidaturas ao Sistema de Apoio a Ações Coletivas “Internacionalização” (Intermunicipal), da Prioridade de Investimento 3.2 do Eixo II do Programa Operacional Regional do Norte 2014-2021.

O Projeto teve como principais objetivos:

1. Ação 1: Estudo sobre os fatores de atração da AMP:
 - Start ups, scale ups e near shore (centos de serviços partilhados);
 - Avaliação da perceção externa da AMP enquanto espaço de acolhimento preferencial;
 - Identificação da procura e das variáveis determinantes para eventual alteração ou reforço da qualidade dessa perceção;
 - Centros de Negócios e de Congressos – o caso especial do Europarque:
 - Identificação dos fatores estratégicos para a potenciação do Europarque enquanto infraestrutura primordial de captação do mercado de mostras e de congressos internacionais ao serviço da AMP e da Região Norte;

- Identificação da procura e elaboração de plano de comunicação para atração de potenciais clientes;
- Economia ambiental e patrimonial:
 - Inventariação de um conjunto referencial de valores ambientais e/ou patrimoniais e avaliação do grau de empresarialização associada;
 - Identificação de boas práticas internacionais e determinação das variáveis cujo desenvolvimento permitirá qualificar a oferta e reforçar a visibilidade internacional;

2. Ação 2: Promover, disseminar e conferir visibilidade aos resultados do projeto:

- Seminários de apresentação dos resultados;
- Workshops com representantes de case studies internacionais;
- Ações de comunicação específica para a comunicação social generalista, especializada e redes;
- Publicação de um sumário executivo dos estudos efetuados.

Para este efeito, foi celebrado um Protocolo entre a AMP – Área Metropolitana do Porto e a AMTSM - Associação de Municípios de Terras de Santa Maria, cuja minuta foi aprovada na reunião do Conselho Diretivo da AMTSM de 25 de fevereiro de 2016.

Este projeto encontra-se concluído, estando por receber, a comparticipação comunitária relativa a € 8.615,93.

Atendendo à atual situação que vivenciamos com a Pandemia do COVID-19, aguarda-se agendamento da vista de acompanhamento se presencial ou por vídeo conferência.

2.6.2. Sensibilização Ambiental

Os objetivos essenciais deste projeto são a organização de um projeto de educação e sensibilização ambiental de natureza supramunicipal, que assentará nos equipamentos ambientais geridos pela Associação, a saber: o Canil, o STAR e o Aterro Sanitário, sem prejuízo de projetos complementares de cariz municipal que possa fazer sentido desenvolver de forma complementar ao núcleo fundamental.

Possibilidade de se levar a cabo a organização, à escala dos municípios abrangidos pela Associação de Municípios das Terras de Santa Maria, de um Centro de Educação, Informação e Valorização Ambiental (CEIVA).

Nesse âmbito, encontram-se elencadas algumas possíveis fileiras de atuação dessa estrutura:

- Protocolo de colaboração com os agrupamentos escolares do território escolar abrangido pela AMTSM;
- Protocolo de colaboração com a Agência Portuguesa do Ambiente, Grupo Águas de Portugal e Sociedade Protetora dos Animais;

O objetivo de ambos os protocolos seria a integração destes dois equipamentos nos planos e programas de atividades das respetivas redes operacionais;

- Pesquisa e disponibilização em formato digital ou impresso de um conjunto de divulgação de base sobre as duas temáticas;
- Organização de um pequeno dossier de divulgação (animação digital, texto impresso e merchadising) específico sobre o STAR e o Canil;
- Organização de visitas à ETAR – componente educativa, experimental e lúdica;
- Organização de visitas ao Canil com apoio em protocolos a estabelecer com ONG ou iniciativa privada ;
- Organização de visitas a experiências congéneres bem sucedidas (área ambiental e de proteção animal);
- Organização de um Eco calendário e de um DOG calendário com as principais datas relativas ao ambiente e / ou aos canídeos;
- Concurso de projetos inovadores na área do não desperdício da água e da proteção animal;
- Requalificação do edifício de entrada no Aterro Sanitário para apoio às ações de Educação, Informação e Valorização Ambiental.

Municípios beneficiários: Arouca, Espinho, Oliveira de Azeméis, Santa Maria da Feira, São João da Madeira, Vale de Cambra.

2.6.3. Valorização de Resíduos

Face ao interesse desta matéria, tem sido desenvolvida alguma reflexão, através de um grupo de trabalho, com vista avaliar a possibilidade de serem desenvolvidas conjuntamente as seguintes áreas de trabalho:

M

Handwritten signature

- A. Central Intermunicipal de Compostagem (CIC) para resíduos verdes, localizada no antigo aterro sanitário;
- B. Recolha seletiva de resíduos verdes (incluindo orgânicos – vegetais):
- C. PAYT (Pay As You Throw) – Ensaio metodológico (tendo em conta a realidade de cada município). Incentivo para os cidadãos, por via financeira, para promover a separação na origem e aumentar as taxas de recolha seletiva. É, portanto, um método mais justo que promove a redução da fração indiferenciada produzida por cada cidadão e o aumento da separação dos resíduos valorizáveis. Em vez de existir uma Taxa fixa, esta será substituída por uma Taxa variável, que será tanto maior, quanto maior for o volume ou peso dos resíduos que produzir.

J

Tendo em conta o grau de desenvolvimento e especificações que cada Município decidir, será desenhado um projeto global em modelo de geometria variável. Não obstante, o projeto consiste num esforço combinado de todos os territórios para a redução de custos e aumento do cumprimento de metas. Está prevista também a criação de um Observatório comum para armazenamento/partilha de dados, tendo em conta a futura implementação de uma metodologia PAYT e a organização de um programa de suporte ao nível o da informação, sensibilização ou partilha de experiências.

Municípios beneficiários: Arouca, Oliveira de Azeméis, Santa Maria da Feira, São João da Madeira, Vale de Cambra.

2.6.4. Lamas ETAR

Face à recolha seletiva de resíduos biodegradáveis e verdes que os municípios realizam, em conjugação com a produção de lamas nas ETAR, está a ser equacionada a hipótese de uma Estação de Compostagem a ser construída na área do Aterro Intermunicipal, caso se verifique a viabilidade e sustentabilidade económica e financeira deste projeto.

2.6.5. Resíduos de Construção e Demolição (RCD)

Por outro lado, está também a ser equacionada a possibilidade de ser retomado o projeto de reciclagem dos produtos de construção civil (RCD), projeto esse que, em tempos, a AMTSM pretendeu levar a cabo, mas por desistência do concessionário ficou adiado.

2.7. Promoção e Divulgação da Sub-Região

2.7.1. Bolsa Turismo de Lisboa (BTL)

À semelhança do sucedido nos anos anteriores a AMTSM tencionava estar presente na Bolsa de Turismo de Lisboa, partilhando um espaço de afirmação institucional com os Municípios, Parceiros, Agentes Económicos e outros interlocutores regionais, no âmbito de uma promoção conjunta do Porto e Norte de Portugal como Destino Turístico de Excelência.

Os principais objetivos deste projeto são:

1. Promoção integrada do turismo no território da AMTSM, constituído por todos os municípios associados.
2. Estabelecer os princípios orientadores que devem presidir a uma eficiente cooperação entre a Turismo do Porto e Norte de Portugal, E.R. e a AMTSM, designadamente na contratualização de um espaço de negócios com uma área de 72 m²;
3. A AMTSM comparticipou financeiramente a Turismo do Porto e Norte de Portugal, E.R. no montante de € 22 000 (vinte e dois mil euros), ao qual acresce IVA à taxa legal em vigor, valor para a participação de 2019, entretanto adiada.

As características deste Projeto:

- Acordo de Colaboração entre a AMTSM e a TURISMO DO PORTO E NORTE DE PORTUGAL, E.R.,
 4. Comparticipação Financeira da AMTSM à Turismo do Porto e Norte de Portugal, E.R. no montante de € 22.000 (vinte e dois mil euros), ao qual acresce IVA à taxa legal em vigor, valor para a participação de 2019, entretanto adiada;
- Municípios beneficiários: Espinho, Oliveira de Azeméis, Santa Maria da Feira, São João da Madeira, Vale de Cambra.

Situação do projeto: em virtude da Pandemia do COVID-19 a mesma foi cancelada, posteriormente, adiada para 2021, tendo, contudo, sido também cancelada.

A 03 de maio de 2021, esta Associação recebeu comunicação da Turismo Porto e Norte (TPNP), dando nota de que como é do nosso conhecimento, a Bolsa de Turismo de Lisboa foi adiada para as datas de 12 a 16 de maio do presente ano, entretanto as datas voltaram a ser alteradas para 04, 05 e 06 de junho de 2021.

Contudo, a TPNP considerando a situação pandémica em que ainda se encontra o país, a Europa e o mundo em geral, nomeadamente a grave conjuntura que se vivenciou nos anos de 2020 e de 2021, entendeu o Turismo de Portugal e as Entidades Regionais de Turismo que não estão reunidas as condições necessárias para a participação na BTL, tendo em atenção a expectável ausência de público na feira, a ausência de participação internacional, nomeadamente por parte dos buyers, bem como toda a logística, modelo de participação, procedimentos financeiros e todo o trabalho de preparação do evento com o envolvimento dos parceiros públicos e privados de todas as regiões a nível nacional.

Além do forte investimento financeiro envolvido, acresce ainda o facto de que uma das grandes mais valias deste certame, como o é o contacto e negócio com os compradores internacionais, não se verifica dadas as fortes restrições das viagens internacionais.

Em 2022, a Bolsa de Turismo de Lisboa voltou a ser realizada, tendo esta Associação participado naquela Bolsa.

2.8. Apoios Externos - AMTSM

2.8.1. Apoio Jurídico - modalidade avença

Com objetivo de apoiar a Associação nas suas diversas atividades, e à semelhança do ocorrido em anos anteriores 08 de julho de 2019, foi celebrado novo contrato de “Aquisição de serviços de apoio jurídico – modalidade de avença”, pelo prazo de 12 meses, com renovação automática por iguais períodos, até ao limite máximo de 3 anos, pelo valor de € 39.600,00, acrescido de IVA à taxa legal em vigo, que corresponde a uma prestação mensal de € 1.100,00, acrescido de IVA à taxa legal em vigor

O referido apoio jurídico tem em vista uma apropriada resposta às várias solicitações e para as quais se torna necessário o recurso a pessoa qualificada para o efeito, versando essencialmente as seguintes áreas:

- Contratação pública, designadamente:
 - Apoio jurídico para o acompanhamento da celebração e implementação do contrato público/administrativo misto de aquisição de serviços e de empreitada de obra pública para a “Operação, Reabilitação e Manutenção do Sistema de Tratamento de Águas Residuais da AMTSM”;
 - Preparação e acompanhamento de toda a execução do contrato, avaliando no domínio jurídico todas as questões que naturalmente surgirão durante essa execução;

- Apoio jurídico especializado na área de Contratação Pública;
- Apoio jurídico, designadamente na organização e gestão da AMTSM.

MA



2.8.2. Serviços de monitorização e fiscalização do STAR e de procedimentos de Contratação Pública



Em virtude de em setembro de 2019, o Coordenador Técnico se ter aposentado, e com o objetivo de apoiar a Associação nas suas diversas atividades, e à semelhança do ocorrido em anos anteriores, a 20 de dezembro, foi celebrado o contrato de **“Prestação de serviços de monitorização e fiscalização do STAR e de procedimentos de Contratação Pública da AMTSM”**, pelo prazo de 18 meses, pelo valor de € 27.792,00, acrescido de IVA à taxa legal em vigor, que corresponde a uma prestação mensal de honorários de € 1.400,00, acrescido de IVA à taxa legal em vigor.

Os serviços objeto do presente contrato compreendem os serviços de apoio técnico de Engenharia do Ambiente e de Contratação Pública da AMTSM, cabendo ao prestador de serviços a obrigação de prestar apoio nas seguintes áreas:

- a) Apoio técnico na área de Engenharia do Ambiente, nos seguintes itens:
 - Contrato de “Operação, Reabilitação e Manutenção do Sistema de Tratamento de águas residuais da AMTSM”;
 - Monitorização dos dados fornecidos pelos caudalímetros a instalar ao abrigo do Contrato de Colaboração Intermunicipal (CIC) e organização dos procedimentos administrativos conducentes à aquisição daqueles equipamentos;
 - Proposta de soluções com vista a otimizar permanentemente o sistema de drenagem e tratamento de águas residuais da AMTSM;
 - Colaboração na elaboração de um “Plano de ação para reutilização de águas residuais tratadas” relativas à ETAR do Salgueiro, no âmbito das medidas que irão ser implementadas pela APA.
- b) Área de Contratação Pública:
 - Apoio na elaboração de procedimentos de Contratação Pública, análise de propostas e toda a tramitação inerente à Contratação Pública.
- c) Área de Fiscalização:

- Assistência técnica ao contrato de Operação, Reabilitação e Manutenção do Sistema de tratamento de águas residuais da AMTSM, como Coordenadora de Segurança em Obra (CSO);
- Fiscalização/Monitorização do processo de exploração das ETAR do Salgueiro e de Ossela.

2.8.3. Consultoria ao STAR – Sistema de Tratamento de Águas Residuais

A 04 de fevereiro de 2022, foi celebrado o contrato de *“Prestação de serviços para Consultoria ao STAR-Sistema de Tratamento de Águas Residuais”*, à semelhança do verificado em anos anteriores, pelo prazo de 12 meses, pelo valor de € 18.000,00, acrescido de IVA à taxa legal em vigor, que corresponde a uma prestação mensal de € 1.500,00, acrescido de IVA à taxa legal em vigor.

Os serviços objeto do presente contrato compreendem os serviços de apoio técnico e consultoria à AMTSM, cabendo ao prestador de serviços a obrigação de desenvolver, nomeadamente, os seguintes trabalhos:

- a) Análise dos Termos de Referência usados em anterior concurso e verificação da sua adequabilidade para o lançamento de um novo concurso visando a operacionalização do STAR para um desempenho eficiente num Horizonte de Projeto de 2035 (2040);
- b) Participação na elaboração dos Termos de Referência (caderno de encargos) para um novo concurso, conjuntamente com os técnicos e juristas da AMTSM;
- c) Assessoria técnica ao júri de avaliação das propostas apresentadas a concurso;
- d) Assessoria técnica e participação nas reuniões de esclarecimento solicitadas pelos concorrentes, e na elaboração das respostas a esclarecimentos solicitados;
- e) Participação nas reuniões de acompanhamento de obra, nomeadamente nos aspetos técnicos, verificação de conformidade com os Termos de Referência e aspetos processuais do funcionamento das ETAR;
- f) Acompanhamento e participação em reuniões dos processos de pré-arranque e arranque processual das ETAR;
- g) Verificação das condições necessárias para o auto de receção provisória;
- h) Verificação das condições necessárias para o auto de recção definitiva;
- i) Elaboração de pareceres técnicos relacionados com o STAR;
- j) Avaliação dos relatórios de exploração das ETAR elaborados pela entidade adjudicatária;
- k) Participação em todas as reuniões para que for convocado.

2.8.4. Serviços na área de Medicina Veterinária”, na Modalidade de Avença

A 14 de março de 2022, à semelhança do ocorrido em anos anteriores, foi celebrado contrato de “Prestação de serviços na área de Medicina Veterinária – na modalidade de Avença”, pelo prazo de 36 meses, pelo valor global de € 67.500,00 acrescido de IVA à taxa legal em vigor, que corresponde a uma prestação mensal de € 1.875,00, acrescido de IVA à taxa legal em vigor.

Os serviços objeto do presente contrato compreendem os serviços de medicina veterinária, cabendo ao prestador de serviços a obrigação de prestar apoio nas seguintes áreas:

- a) Participar na coordenação técnica e administrativa do Canil Intermunicipal da AMTSM, sob a direção da AMTSM;
- b) Avaliar e aplicar de métodos e processos de natureza técnica e/ou científica inerentes à respetiva área de especialização e formação académica nomeadamente, executar os atos de profilaxia médica e sanitária, vacinação antirrábica, identificação eletrónica de canídeos, controlo de zoonoses, eutanásia e esterilização de animais;
- c) Supervisionar as condições hígio-sanitárias de alojamento e bem-estar dos animais de companhia, supervisionar a informação relativa ao movimento de canídeos do Canil Intermunicipal;
- d) Colaborar em ações intermunicipais de promoção da Higiene Pública Veterinária e de Salvaguarda da Saúde Pública.

2.8.5. Serviços de Apoio nas tarefas diárias do CIAMTSM – modalidade de Avença

A 8 de outubro de 2020 foi celebrado contrato de “Prestação de serviços de Apoio nas tarefas diárias do CIAMTSM – modalidade de Avença”, pelo prazo de 12 meses, pelo valor global de € 10.200,00, acrescido de IVA à taxa legal em vigor, que corresponde a uma prestação mensal de € 850,00, acrescido de IVA à taxa legal em vigor, dando seguimento a contrato celebrado em outubro de 2019, por 12 meses.

O presente contrato tem como objeto as seguintes tarefas:

- a. A lavagem e desinfeção de celas e limpeza das instalações;
- b. Alimentação da população de canídeos;
- c. Apoio na receção e alojamento de animais;
- d. Apoio na receção de cadáveres de animais;
- e. Pontualmente, apoio no atendimento ao público;
- f. Desinfeção das instalações, nomeadamente nas zonas abertas ao público, devido à pandemia por COVID-19;



- g. Prestação de apoio a tarefas relacionadas com o processo de esterilização.

2.9. SURTO COVID-19

O surto do Covid-19 foi classificado como Pandemia pela Organização Mundial da Saúde em 11 de março de 2020 e alastrou também ao nosso País onde foi declarado o Estado de Emergência em 18 de março de 2020, situação que se manteve durante todo o ano de 2021

Esta pandemia não implicou outras consequências para a AMTSM, com exceção do adiamento de algumas atividades, tal como a presença na BTL em 2020 e em 2021.

Passando esta situação para uma endemia, em 2022, o impacto na atividade da AMTSM será ainda menor.

3. RECURSOS HUMANOS

3.1. Mapa de Pessoal

Em 31 de dezembro de 2021 o mapa de pessoal da AMTSM é constituído por 7 funcionários:

- 2 Técnicos Superiores (Engenharia Civil e Economia)
- 2 Assistentes Técnicas;
- 2 Assistentes Operacionais;
- Secretário – Geral da AMTSM

O Conselho Diretivo deliberou, na sua reunião de 25 de novembro de 2010, nomear Secretário-Geral da AMTSM, o Eng.º Joaquim Manuel Boavida Santos Costa, com efeitos a partir do dia 1 de dezembro de 2010.

Em reunião do Conselho Diretivo de 25 de junho de 2020, foi aprovada a Abertura de Procedimento concursal comum para a constituição de vínculo de emprego público por tempo indeterminado para a carreira e categoria de assistente operacional para o CIAMTSM. Tendo decorrido os trâmites necessários e consultas às Entidades, foi publicado o Aviso no Diário da República de 05 de abril de 2021.

MA



O processo de seleção dos candidatos decorreu durante 2021, tendo sido celebrado contrato por tempo indeterminado para a carreira e categoria de assistente operacional para o CIAMTSM a 03 de janeiro de 2022.

f

4. ANÁLISE DA SITUAÇÃO ECONÓMICA E FINANCEIRA

O Balanço, a Demonstração de Resultados e as respetivas Notas Anexas, traduzem a situação económico-financeira da Associação.

A análise económica e financeira que se apresenta seguidamente, procura resumir a situação financeira e os resultados obtidos no exercício de 2021.

4.1. Análise da Situação Económica

A situação económica da Associação, no exercício de 2021 apresenta uma evolução em termos de Rendimentos e Gastos que espelha, com as devidas ressalvas, a atividade desenvolvida pela AMTSM, a concretização dos objetivos e o planeamento idealizado.

Em termos de estrutura de Proveitos e Ganhos e Custos e Perdas, a decomposição é a seguinte:

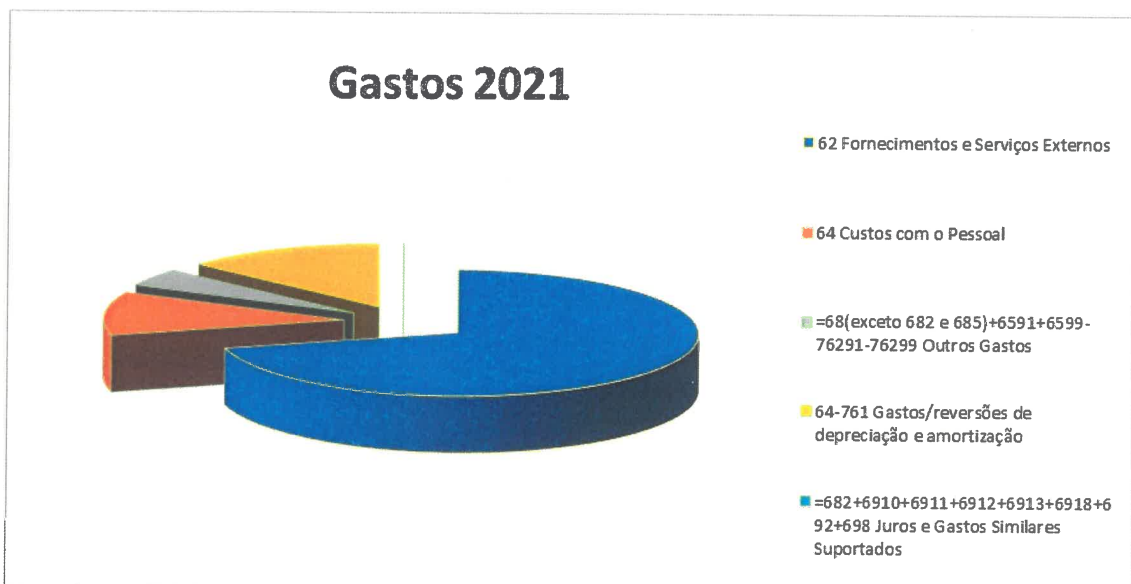
4.1.1. Gastos





Os gastos do exercício económico de 2021, totalizaram € 1.826.490,80, sendo as rubricas com expressão mais relevante, os fornecimentos e serviços externos (70,71%), os outros gastos (4,55%), as amortizações do exercício (13,47%), os custos com pessoal (11,21%) e os juros e gastos similares suportados (0,06%).

Gastos	Variação Ano (em %)	2021		2020	
		Valor	% s/ total	Valor	% s/ total
62 Fornecimentos e Serviços Externos	-9,94%	1 291 538,13 €	70,71%	1 434 077,15 €	59,31%
64 Custos com o Pessoal	-2,40%	204 813,53 €	11,21%	209 847,02 €	8,68%
=68(exceto 682 e 685)+6591+6599-76291-76299	-84,30%	83 088,54 €	4,55%	529 193,04 €	21,89%
64-761 Gastos/reversões de depreciação e amortização	0,87%	246 023,06 €	13,47%	243 897,12 €	10,09%
=682+6910+6911+6912+6913+6918+692+698	12,92%	1 027,54 €	0,06%	909,95 €	0,04%
Total dos Custos e Perdas	-24,46%	1 826 490,80 €	100,00%	2 417 924,28 €	100,00%



Por outro lado, os Fornecimentos e Serviços Externos conheceram uma diminuição (9,94% em termos relativos e € 142.539,02, em termos absolutos), tal como os Gastos com Pessoal (2,40% em termos relativos e € 5.033,49, em termos absolutos), enquanto que Gastos/reversões de depreciação e amortizações aumentaram (0,87% em termos relativos e € 2.125,94, em termos absolutos).

No que se refere aos Gastos com Pessoal, destaque para a aposentação dum funcionário em 2019, com a categoria de Coordenador Técnico, não tendo ainda sido substituído. Face a 2020 houve uma diminuição pois duas funcionárias estiveram de “baixa médica” em 2020, uma técnica superior 3 meses e uma assistente técnica desde 08 de novembro de 2021.

À semelhança dos anos anteriores, os fornecimentos e serviços externos assumem o carácter mais significativo na estrutura dos custos da AMTSM (verificando-se um aumento do peso relativo na estrutura de custos desta Associação, 70,71% em 2021, face a 59,31% em 2020).

Os fornecimentos e serviços externos, conhecem uma diminuição com expressão, mantendo a tendência verificada em 2020, de € 142.539,02, em termos absolutos e 9,94% em termos relativos, explicada pelos essencialmente por:

- Sistemas de Drenagem e Tratamento de Águas Residuais, conheceu uma diminuição de € 793.607,90, em termos absolutos e de 7,96% em termos relativos, conforme quadro seguinte:

STAR 2021	STAR 2020	STAR 2019	variação (2021 a 2020)		variação (2020 a 2019)	
			em %	em número	em %	em número
1 083 095,54 €	1 176 703,44 €	1 248 802,13 €	-7,96%	- 93 607,90 €	-5,77%	- 72 098,69 €

A redução do valor com o Sistema de Tratamento de Águas Residuais, deve-se, tal como em 2020, essencialmente à redução de caudal de ~~2019 para 2020~~, devido às obras de reabilitação do parafuso de Arquimedes, na ETAR do Salgueiro; efetivamente a obra iniciou-se em setembro de 2019 e estendeu-se até 2020.



39

MA

No seguimento da deliberação do Conselho Diretivo de 23 de julho e 29 de outubro de 2020, foi deliberado por unanimidade, solicitar ao Consórcio LUSÁGUA – Ambiente, SA/ Alexandre Barbosa Borges, SA, a emissão das correspondentes Notas de Crédito, para que o valor a pagar das faturas corresponda aos valores dos serviços efetivamente prestados por aquela empresa, admitindo-se, desde já, o valor de € 0,0894/m³ (com IVA incluído) para os serviços de exploração, tendo sido esse o valor solicitado aos Municípios Associados, Empresas Concessionária e Municipal, com reflexos ao início do contrato, ou seja, dezembro de 2018.

O Consórcio LUSÁGUA – Ambiente, S.A./ Alexandre Barbosa Borges, S.A. não procedeu de acordo com o solicitado por esta Associação, não tendo emitido as Notas de Crédito, esperando-se que esta situação fique regularizada no âmbito do Acordo de Revogação Transaccional.

Pelo exposto, e de acordo com os pagamentos recebidos esta Associação tem vindo a proceder ao Pagamento Por Conta (PPC) das faturas com base no valor de € 0,0894/m³ (com IVA incluído), sem prejuízo de se vir a encontrar um outro valor.

Contudo e uma vez que não houve emissão das Notas de Crédito por parte do Consórcio LUSÁGUA – Ambiente, S.A./ Alexandre Barbosa Borges, S.A., o valor contabilizado como gasto por esta Associação corresponde a € 0,1678/m³, acrescido de IVA à taxa de 6%, valor esse que decorre do estabelecido contratualmente.

Apesar da exigência que a AMTSM está a fazer para que o fornecedor emita as notas de crédito, a AMTSM mantém a estimativa de todos os gastos com o STAR, por prudência. No entanto a AMTSM, apesar de manter o registo da totalidade das faturas recebidas, apenas está a efetuar os pagamentos da parte de exploração. Assim, se as notas de crédito foram emitidas a AMTSM deverá registá-las, e reconhecer a estimativa efetuada, quer no que respeita aos Gastos do STAR, quer no que respeita aos rendimentos a debitar aos municípios.

No essencial, no ano de 2021 foi dada continuidade aos seguintes contratos:

- Aquisição de serviços de “Certificação Legal de Contas” – modalidade de avença,
- Prestação de Serviços de Apoio Jurídico - modalidade avença,
- Prestação de serviços de apoio ao STAR e a procedimentos de Contratação Pública da AMTSM,

- Prestação de serviços de consultoria ao STAR- Sistema de Tratamento de Águas Residuais

A conta de trabalhos especializados conheceu um decréscimo face ao ano anterior de € 47.675,37 em termos absolutos, traduzido numa diminuição de 35,13%.

f

Descrição	2019		
Canil - trabalhos especializados	7 896,87 €	8 780,72 €	9 678,53 €
AMTSM - trabalhos especializados	7 554,56 €	11 823,08 €	10 631,13 €
serviços para AMTSM 2030 Estratégia para a Sub-região	26 014,50 €	2 890,50 €	0,00 €
Certificação Legal de Contas	8 062,65 €	9 667,80 €	9 667,80 €
Prestação de Serviços de Apoio Jurídico	16 236,00 €	16 236,00 €	16 236,00 €
Serviços Multimédia para Promoção de Terras de Santa Maria	61 500,00 €	6 150,00 €	
Prestação de serviços de apoio ao STAR e a procedimentos de Contratação Pública da AMTSM	2 400,00 €	15 198,00 €	18 604,00 €
“Assistência Técnica à Gestão do Contrato de Operação, Reabilitação e Manutenção do Sistema de Tratamento de Águas Residuais da AMTSM”	61 309,35 €	39 394,43 €	
reabilitações STAR	43 453,80 €	- €	
À Volta com Vale das Voltas	2 460,00 €	- €	
Assessoria Júri STAR	2 767,50 €	- €	
Levantamento Cadastral STAR	26 014,50 €	- €	
BTL'2019	36 408,00 €	- €	
Assessoria STAR	- €	3 690,00 €	18 450,00 €
Assessoria Jurídica - STAR	- €	10 455,00 €	
BTL	- €	6 371,40 €	
Análises efluentes STAR	- €	1 094,27 €	4 786,73 €
Formação Bolsa Psicólogos	- €	2 000,00 €	
Remoção Resíduos Aterro	- €	1 978,36 €	
total	302 077,73 €	135 729,56 €	88 054,19 €
variação (em €)	- €	-166 348,17 €	-47 675,37 €
variação (em %)	- €	-55,07%	-35,13%

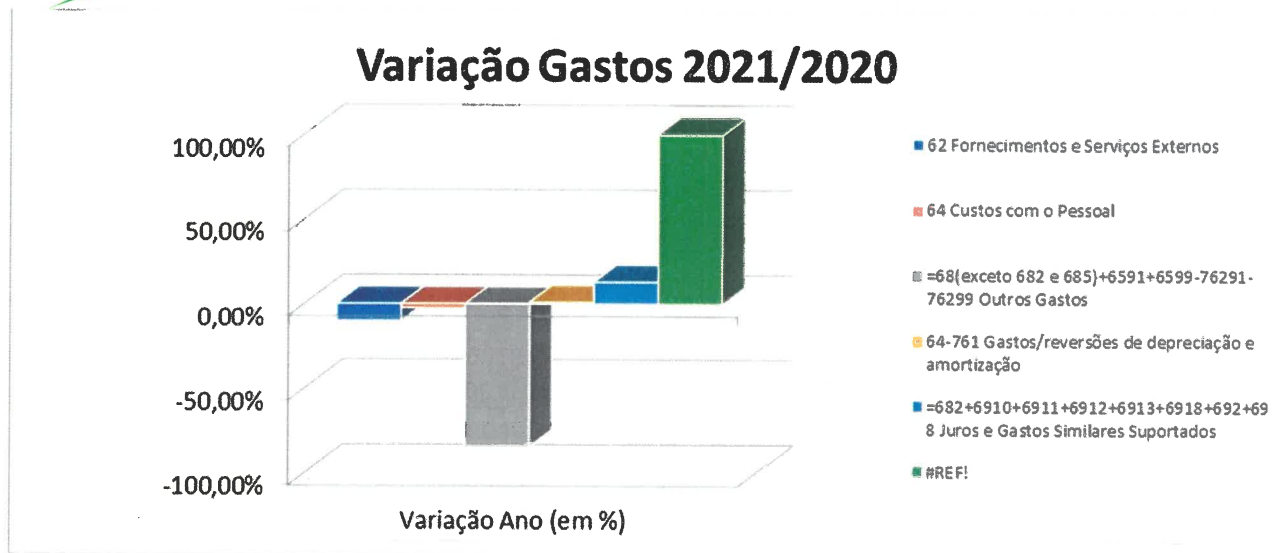
De referir que esta redução está justificada, principalmente, pelo fim do serviço de multimédia para a promoção de Terras de Santa Maria, pelo facto de o contrato ter sido concluído em janeiro de 2021, e pela não participação na BTL, situação imposta pelas limitações da pandemia Covid-19.

Ainda no ano de 2020 foi concluída a “Assistência Técnica à Gestão do Contrato de Operação, Reabilitação e Manutenção do Sistema de Tratamento de Águas Residuais da AMTSM”.

De realçar, que as respetivas participações estão espelhadas nas competentes rubricas de receita.

Gastos		Varição Ano (em %)
62	Fornecimentos e Serviços Externos	-9,94%
64	Custos com o Pessoal	-2,40%
=68(exceto 682 e 685)+6591+6599-76291-76299	Outros Gastos	-84,30%
64-761	Gastos/reversões de depreciação e amortização	0,87%
=682+6910+6911+6912+6913+6918+692+698	Juros e Gastos Similares Suportados	12,92%
Total dos Custos e Perdas		-24,46%

Os gastos com pessoal, registaram uma diminuição de 2,40%, traduzindo por € 5.033,49 em termos absolutos, decorrente, tal como já referido anteriormente da “baixa médica” em 2020, uma técnica superior 3 meses e uma assistente técnica desde 08 de novembro de 2021.



f

Os Custos e Perdas diminuíram face ao ano anterior, a registar apenas em sentido contrário, a subida dos Gastos/reversões de depreciação e amortização, em 0,87% e € 2.125,94 e os Juros e Gastos Similares Suportados, em 12,92% e € 117,59.

A rubrica que conheceu maior quebra conheceu foram os Outros Gastos, que sustentou a diminuição dos Gastos, que face a 2020, reduziram € 446.104,50 e que se desagrega conforme quadro seguinte:

Outros Gastos	Valor
TRH 2021	74 358,78 €
Taxas CIAMTSM	29,68 €
Outras Taxas	339,68 €
Taxa Utilização Recursos Hídricos	740,08 €
Total	75 468,22 €

A redução está justificada porque em 2020 foram efetuadas correções às estimativas do contrato de exploração do STAR, associadas à situação de incumprimentos, e que ascenderam a € 353.696,58.

A realçar ainda, a diminuição do valor dos Fornecimentos e Serviços Externos, que face ano anterior registaram menos € 142.539,02, traduzindo-se em menos 9,94%.

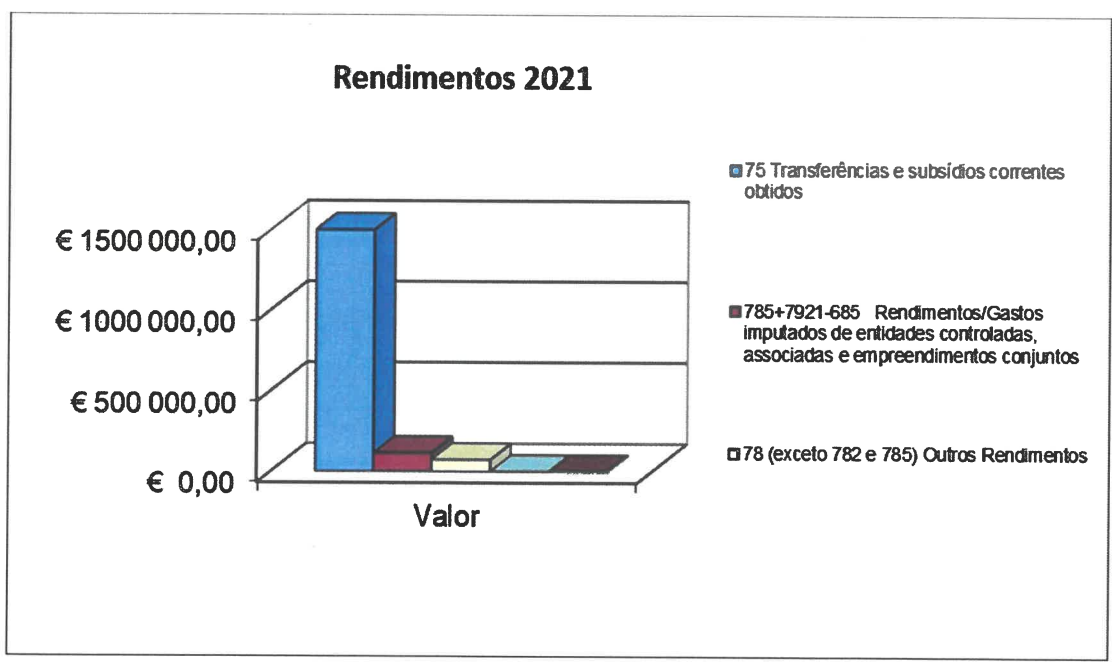
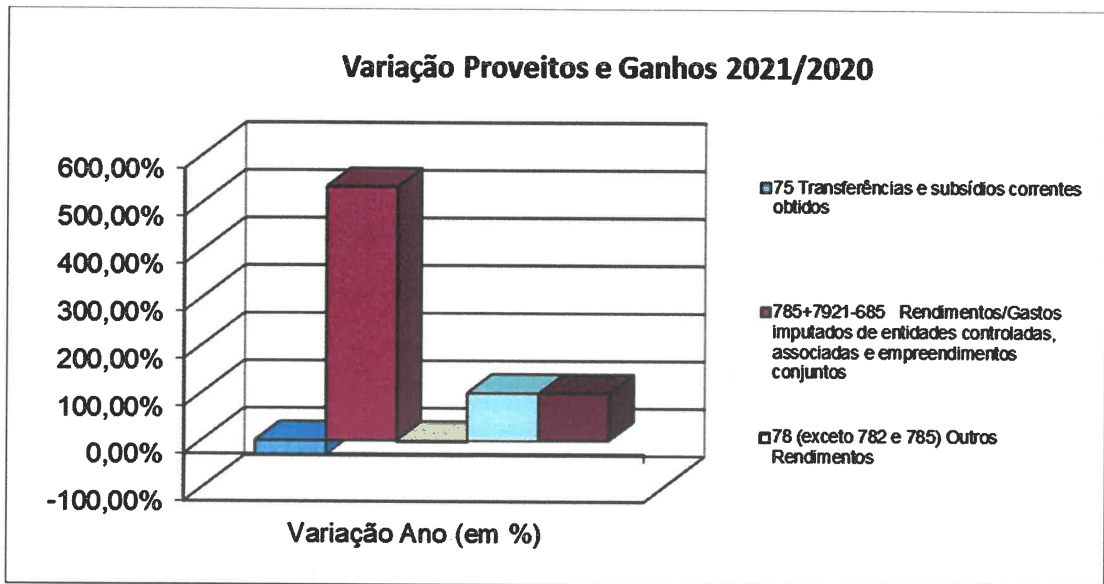

4.1.2. Rendimentos

Rendimentos		Variação Ano (em %)	2021		2020	
			Valor	% s/ total	Valor	% s/ total
72	Prestações de Serviços e Concessões	46,41%	€ 5 966,50	0,4%	€ 4 075,13	0,2%
75	Transferências e subsídios correntes obtidos	-30,34%	€ 1 493 112,97	88,6%	€ 2 143 400,86	127,2%
785+7921-685	Rendimentos/Gastos imputados de entidades controladas, associadas e empreendimentos conjuntos	533,77%	€ 113 815,58	6,8%	€ 17 958,44	1,1%
78 (exceto 782 e 785)	Outros Rendimentos	-3,64%	€ 72 212,34	4,3%	€ 74 936,48	4,4%
Total dos Proveitos e Ganhos		-24,8%	€ 1 685 107,39	100,0%	€ 2 240 370,91	133,0%

Os Rendimentos do exercício totalizaram € 1.685.107,39 para os quais contribuíram significativamente as transferências e subsídios correntes obtidos (88,60%).

Variação Ano 2020/2019 (em %)		
71	Prestações de Serviços e Concessões	46,41%
72	Transferências e subsídios correntes obtidos	-30,34%
73	Rendimentos/Gastos imputados de entidades controladas, associadas e empreendimentos conjuntos	533,77%
74	Outros Rendimentos	-3,64%
Total dos Proveitos e Ganhos		-24,8%

Face a 2020, constata-se uma diminuição dos rendimentos em 2021, de 24,80%, em termos absolutos de € 555.263,52.



A diminuição dos Rendimentos, sustenta-se essencialmente pela quebra em 30,34% das "Transferências e Subsídios Correntes Obtidos", traduzido em termos absolutos por € 650.287,89; esta diminuição está relacionado com a própria atividade e funcionamento desta Associação, já que as participações

solicitadas aos Municípios Associados (receitas liquidadas e contabilizadas como proveitos), decorrem dos custos reais da atividade económica e financeira da AMTSM.

Estes valores representam essencialmente as estimativas dos proveitos face aos valores a debitar do STAR, que podem ser revistos face as negociações do contrato anteriormente referidas.

Conforme já referido, e no seguimento da deliberação do Conselho Diretivo de 23 de julho e 29 de outubro de 2020, foi deliberado por unanimidade, solicitar ao Consórcio LUSÁGUA – Ambiente, SA/ Alexandre Barbosa Borges, SA, a emissão das correspondentes Notas de Crédito, para que o valor a pagar das faturas corresponda aos valores dos serviços efetivamente prestados por aquela empresa, admitindo-se, desde já, o valor de € 0,0894/m³ (com IVA incluído) para os serviços de exploração, tendo sido esse o valor solicitado aos Municípios Associados, Empresas Concessionária e Municipal, com reflexos ao início do contrato, ou seja, dezembro de 2018.

Contudo e uma vez que não houve emissão das Notas de Crédito por parte do Consórcio LUSÁGUA – Ambiente, S.A./ Alexandre Barbosa Borges, S.A., o valor contabilizado como gasto por esta Associação corresponde a € 0,1678/m³ acrescido de IVA à taxa de 6%.

Assim e, foi efetuado o reflexo dos ganhos previstos na totalidade, a saber:

- Dezembro de 2018: € 44.777,58;
- Ano de 2019: € 610.961,78;
- Ano de 2020: € 585.573,86;
- Ano de 2021: € 538.710,14

Este reflexo dos ganhos previstos na contabilidade, envolve o risco de durante o ano financeiro seguinte, 2022, existir necessidade de ajustar materialmente as quantias escrituradas de ativos e passivos.

As Prestações de Serviços e Concessões registaram uma subida de 46,41% face a 2021, traduzindo em termos absolutos num aumento de € 1.891,37, justificada essencialmente pelo aumento nas prestações de serviços do CIAMTSM.

No mesmo sentido, os Rendimentos/Gastos imputados de entidades controladas, associadas e empreendimentos conjuntos, que registaram o valor de € 113.815,58 e refletem os rendimentos decorrentes do registo pelo Método da equivalência patrimonial do Resultado Líquido do Exercício da PERM - Parque Empresarial de Recuperação de Materiais Terras de Santa Maria, EIM, conheceram a maior subida dos Rendimentos, 533,77% em termos relativos € 95.857,14 em termos absolutos.

No ano de 2021 a PERM, EIM teve um Resultado Líquido do Exercício (RLE) de € 223.167,80, que correspondeu a um impacto positivo nos Resultados Financeiro da AMTSM de € 113.815,58.

Os Outros Rendimentos diminuíram 3,64%, que se traduz em € 2.724,14, justificando-se pela quebra nos proveitos decorrentes de subsídios ao investimento, face a 2020, cujo valor foi de € 72.212,34; este valor atenua o custo das amortizações.

À semelhança dos anos anteriores, deu-se continuidade ao módulo de faturação da aplicação de Contabilidade, permitindo o envio do ficheiro SAF-T através do *site* do *e-fatura*, resultando a alteração da classificação das prestações de serviços desta Associação (CIAMTSM e ETAR).

4.1.3. Resultados

Resultados	Variação Ano (em %)	2021	% s/ Proveitos	2020	% s/ Proveitos
		Valor		Valor	
Resultados Antes das Depreciações e Gastos de Financiamento	57,12%	€ 105 667,19	4,72%	€ 67 253,70	3,07%
Resultado Operacional (antes dos Resultados Financeiros)	-20,54%	-€ 140 355,87	-6,26%	-€ 176 643,42	-8,06%
Resultados Antes dos Impostos	20,37%	-€ 141 383,41	-6,31%	-€ 177 553,37	-8,10%
RESULTADO LÍQUIDO DO EXERCÍCIO	20,37%	-€ 141 383,41		-€ 177 553,37	

A Associação de Municípios de Terras de Santa Maria, apresentou no exercício económico de 2021, um Resultado Líquido negativo de € 141.383,41.

O Resultado Líquido de 2021, apresenta um aumento face a 2020, de 20,37%, em termos relativos e de € 36.169,96, em termos absolutos.



Na verdade, a AMTSM depende quase em exclusivo das comparticipações dos Municípios Associados e do financiamento das Candidaturas apresentadas.

O gasto inerente aos Gastos/reversões de depreciação e amortização tem vindo a diminuir, assim em 2019: € 315.420,33, em 2020: para € 243.897,12 e em 2021: € 246.023,06, representando em 2021, 13,47% sobre total dos Custos desta Associação.

Por outro lado, anualmente são contabilizados os rendimentos decorrentes de subsídios ao investimento, que para o ano de 2021 representam € 72.212,34, ligeira quebra quando comparado com 2020 (€ 74.680,939, mas se analisarmos o ano de 2019, a diminuição é bem significada (€ 133.604,76). Estes rendimentos estão registados na conta Outros Rendimentos.

Durante o ano de 2020, esta Associação recebeu indicação de que iria receber o apoio financeiro Esterilizações - Despacho n.º 6615/2020, de 25 de junho, relativo aos Pedidos Pagamento n.º 1, 2 e 3 – com rateio conforme e-mail daquela entidade de 21/12/2020, no valor de € 12.630,34. Tendo o respetivo rendimento sido contabilizado; contudo a Transferência bancária ocorreu nos primeiros dias de 2021.

Pelo exposto, compreende-se que o Resultados Antes das Depreciações e Gastos de Financiamento expressa os objetivos da AMTSM e que no decurso de 2021, houve um esforço para aproximar o valor das comparticipações solicitadas aos Municípios Associados (receitas liquidadas e contabilizadas como proveitos), dos custos com a execução real da atividade económica e financeira da AMTSM.

Por outro lado, o Resultado Operacional (antes dos Resultados Financeiros) denota o impacto negativo do “peso” das Depreciações sobre os Resultados desta Associação.

Destaque, para o elevado peso das Depreciações Amortizações, na estrutura dos Gastos 13,47% (percentagem que aumento face a 2020: 10,09%, estando mais em linha com a de 2019: 13,86%), o que justifica o Resultado Líquido do Exercício de 2021.

4.2. Análise da Situação Financeira

4.2.1 Balanço

O *Ativo Líquido* do exercício totaliza € 9.124.304,20 evidenciando uma redução de € 124.542,72, face ao exercício económico de 2020, registando um acréscimo em todas as rubricas do Ativo, exceção feita para os Ativos Fixos Tangíveis que diminuiram € 222.598,15, os Devedores por transferências e subsídios

diminuíram € 12.630,34 e as Participações financeiras que diminuíram € 478.152,05. A redução das Participações Financeiras está fundamentada pelo registo do da parte da AMTSM nos resultados positivos da PERM, no valor de € 113.815,58, e pelo registo da redução das outras variações no património líquido, registadas pela PERM, que teve um impacto no Capital próprio da AMTSM no valor de € 591.967,63.

Deste modo, depreende-se que no seu conjunto o Passivo e os Fundos Próprios tenham reduzido no mesmo montante do Ativo, € 124.542,72.

	2021	2020
Ativo não Corrente	6 615 243,02 €	7 315 993,22 €
Ativos Fixos Tangíveis	6 072 029,33 €	6 294 627,48 €
Participações Financeiras	543 213,69 €	1 021 365,74 €
Ativo Corrente	2 509 061,18 €	1 932 853,70 €
Devedores Transf. E Subs. Não reemb	0,00 €	12 630,34 €
Outras Contas a receber	2 296 881,01 €	1 832 674,64 €
Diferimentos	0,00 €	0,00 €
Caixa e Depósitos	212 180,17 €	87 548,72 €
Total do Activo	9 124 304,20 €	9 248 846,92 €

Património Líquido	6 750 985,62 €	7 497 057,90 €
Passivo não corrente	23 545,40 €	23 349,11 €
Passivo corrente	2 349 773,18 €	1 728 439,91 €
Total dos Fundos Próprios e Passivo	9 124 304,20 €	9 248 846,92 €

O Património Líquido diminuiu € 746.072,28, justificado pelos resultados de 2021, negativos em €141.383,41, e pelo registo do MEP no valor de € 591.967,6.

O Passivo não Corrente aumentou ligeiramente (€ 196,29), mantendo-se praticamente inalterado face ao ano anterior, 0,84%). Por outro lado, o Passivo Corrente aumentou substancialmente € 621.333,27, traduzindo-se em 35,95%, em termos relativos.

O aumento do Passivo Corrente a 31 de dezembro de 2021, justifica-se por, ao longo de 2021, terem sido tomadas deliberações que poderão vir a ter impacto na evolução do contrato de exploração do STAR.

Assim, e reforçando o já anteriormente referido, no seguimento da reunião do Conselho Diretivo de 23 de julho e 29 de outubro de 2020, foi deliberado por unanimidade, solicitar ao Consórcio LUSÁGUA – Ambiente, SA/ Alexandre Barbosa Borges, SA, a emissão das correspondentes Notas de Crédito, para que o valor a pagar das faturas corresponda aos valores dos serviços efetivamente prestados por aquela empresa, admitindo-se, desde já, o valor de € 0,0894/m³ (com IVA incluído) para os serviços de exploração, tendo sido esse o valor solicitado aos Municípios Associados, Empresas Concessionária e Municipal, com reflexos ao início do contrato, ou seja, dezembro de 2018.

A 03 de novembro de 2020, foi remetido n/ ofício 395-2020/006-STAR, ao Consórcio LUSÁGUA – Ambiente, S.A./ Alexandre Barbosa Borges, S.A. a solicitar a emissão das correspondentes Notas de Crédito, para que o valor a pagar das faturas corresponda aos valores dos serviços efetivamente prestados por essa empresa, considerando-se, desde já o valor de € 0,0894/m³ (com IVA incluído) para os serviços de exploração.

Está a ser ponderada a extinção do contrato, por acordo revogatório, e que esta Associação está a analisar a possibilidade de a componente de trabalhos de execução de obra, na sequência da proposta apresentada pelo Consórcio, ser paga, com base na emissão de faturas com os valores correspondentes aos Autos de Medição aprovados pelas partes.

O Consórcio LUSÁGUA – Ambiente, S.A./ Alexandre Barbosa Borges, S.A. não procedeu de acordo com o solicitado por esta Associação, não tendo emitido as Notas de Crédito.

Pelo exposto, e de acordo com os pagamentos recebidos esta Associação efetuou o pagamento por conta das faturas com o valor de € 0,0894/m³ (com IVA incluído)), todavia e como não houve emissão da parte do Consórcio LUSÁGUA – Ambiente, S.A./ Alexandre Barbosa Borges, S.A. das correspondentes Notas

MA



de Crédito, esse valor ficou registado na nossa contabilidade, mas sem ser pago e logo sem execução, quer do lado da despesa, quer do lado da receita.

Estando registado no Passivo Corrente, todavia e atento à deliberação da reunião do Conselho Diretivo de 12 de dezembro de 2019:

“Com este enquadramento, considera-se que estas faturas não contribuem para o cálculo dos Pagamentos em Atraso, nem para o Prazo Médio de Pagamentos, enquanto não for esclarecido o processo relacionado com o incumprimento.

Após análise e votação na forma legal, Conselho Diretivo deliberou por unanimidade, considerar estas faturas em conferência, bem como não as incluir no cálculo dos Pagamentos em Atraso, nem para o Prazo Médio de Pagamentos.”

Por outro lado, e por analogia, foi igualmente refletido o registo no Ativo Corrente, estando efetuada a especialização do exercício.

Assim, para prestação de operação e manutenção dos sistemas de tratamento de águas residuais da AMTSM de dezembro de 2018 a dezembro de 2021, existe a expectativa da revisão em baixa do valor estimado, motivada pela não execução parcial do mesmo. Como já foi referido, no ano de 2019, as faturas emitidas pelo consórcio foram reclamadas e devolvidas, não existindo qualquer aprovação desta reclamação pelo Consórcio. Assim, nos gastos de 2019, utilizando os critérios de prudência, estes valores foram estimados, e registados nos fornecimentos e serviços externos. Em 2021 a situação manteve-se. No entanto, na conclusão do processo, poderão surgir alterações a estes valores, cujo efeito será registado em 2021. O decorrer deste processo, não nos permite outras estimativas em 2021. Conforme referido anteriormente o contrato de exploração do STAR está em situação de incumprimento, pelo fornecedor dos serviços, estando a AMTSM a efetuar diligências para resolver a situação. Assim, os gastos e rendimentos associados a este contrato foram estimados, podendo existir diferenças de estimativa a registar no futuro. Por outro lado, o desfecho do contrato é imprevisível.

Pelo exposto, ou seja, de abril a dezembro de 2019, em virtude de tal como já referido anteriormente, as faturas do referido serviço estarem a ser devolvidas, dados os valores apresentados nas faturas não correspondem aos trabalhos/serviços efetivamente realizados, deliberou no sentido de se proceder à devolução das mesmas. Estes valores encontram-se estimados na conta de acréscimos de proveitos.



51

MA

Mostra-se essencial para a defesa do interesse público que a AMTSM assegure a continuidade do funcionamento, manutenção e exploração do STAR no período imediato, após a conclusão do processo de Acordo de Revogação Transacional, pelo que há necessidade da AMTSM lançar novo procedimento concursal. Nesse sentido, torna-se necessário reavaliar as condições técnicas e regulamentares para a execução dos serviços e das melhorias dos sistemas a levar a cabo, incluindo os estudos e projetos para o lançamento de novos procedimentos concursais adicionais.

No âmbito do estabelecido contratualmente a AMTSM deliberou aplicar a multa contratual no valor de € 117.781,19, ao “*Contrato de Operação, Reabilitação e Manutenção do Sistema de Tratamento de Águas Residuais da AMTSM*”, por incumprimento dos prazos parcelares; multa essa que foi contestada judicialmente pelo adjudicatário.

De ressaltar ainda que falta solicitar aos Municípios e às empresas concessionárias/concessões, os meses de novembro e dezembro de 2021, relativo ao Sistema de Tratamento de Águas Residuais da AMTSM, estando efetuada a especialização do exercício.

Reforça-se o forte esforço e empenho desta Associação no pagamento da dívida da AMTSM aos seus fornecedores, tendo esta Associação eliminado os Pagamentos em Atraso, desde 30 de junho de 2016.

A diminuição do *Ativo Líquido* face a 2020, corresponde a 1,35% (€ 124.542,72), justificado pela diminuição das Participações Financeiras (-46,81%, em - € 478.152,05), dos Ativos Fixos Tangíveis (em - 3,54%, em - € 222.598,15) e Devedores de Transferências e Subsídios não Reembolsáveis (em - 100%, em - € 12.630,34)

Por outro lado, aumentaram as Outras Contas a Receber (em 25,33%, em € 464.206,37), e a Caixa e Depósitos (em 142,36%, em € 124.631,45).

O esforço dos nossos Municípios Associados, na sequência da Lei dos Compromissos e Pagamento em Atraso, foi uma constante ao longo dos anos de 2016, 2017, 2018, 2019, 2020 e também 2021, contudo a questão do Sistema de Tratamento de Águas Residuais da AMTSM, veio trazer algum desequilíbrio, dado

aquele contrato não estar a decorrer dentro do contratado, o que se reflete também no pagamento da parte dos nossos Municípios Associados e Empresas Municipais/Concessionárias.

Pelo já exposto, depreende-se que no seu conjunto o Passivo e os Fundos Próprios tenham diminuído no mesmo montante do Ativo Líquido.

Os ativos e passivos financeiros refletem a operacionalidade da Associação, destacando-se os valores a receber, caracterizados sobretudo por participações a receber relativas às participações dos Municípios Associados.

4.3. Indicadores

De um modo geral e particular, relativamente ao exercício económico de 2021, o desempenho financeiro da AMTSM, foi positivo para a estrutura financeira demonstrando uma melhoria em todos os níveis de resultados, melhor liquidez, melhor solvabilidade e melhor autonomia financeira.

Percebe-se a preocupação da AMTSM na correção das debilidades detetadas nos exercícios económicos anteriores, notando-se a diminuição das mesmas.

Dimensão	Indicador	Fórmula de cálculo	2021	2020	2019
Liquidez	Liquidez Geral	Ativo Corrente/Passivo Corrente	1,07	1,11	1,15
	Liquidez Reduzida	(Ativo Corrente - Inventários) /Passivo Corrente	1,07	1,11	1,15
	Liquidez Imediata	Disponibilidades/Passivo Corrente	0,09	0,05	0,11
Rentabilidade	Rentabilidade Património Líquido (RPL)	Resultados Líquidos/Património Líquido*100	-209,43%	-236,83%	-123,24%
	Rentabilidade Operacional Ativo (ROA)	Resultados Operacionais/Ativo*100	-153,83%	-190,99%	-99,22%
Atividade	Prazo Médio de Pagamentos (PMP)	Saldo médio Fornecedores/Saldo Médio Compras (Compras + FSE) * 365	3,78	0,42	10,51
Estrutura Financeira	Autonomia Financeira	Património Líquido/Ativo	0,74	0,81	0,81
	Solvabilidade	Património Líquido/Passivo	2,84	4,28	4,29
	Grau de Cobertura dos Gastos Financeiros	Resultados Operacionais/Gastos Financeiros	-136,59	-194,12	-139,53
	Endividamento	Passivo/Ativo	0,26	0,19	0,19

4.4. Investimentos

O quadro demonstra os montantes aplicados em cada uma das rubricas:

Ativos Fixos Tangíveis	Quantia escriturada inicial	Variações no período		Quantia escriturada final
		Adições	Depreciações do período	
Bens de domínio público, património histórico, artístico e cultural	6 004 410,39 €	4 161,33 €	-240 325,90 €	5 768 245,82 €
Terrenos e recursos naturais				
Edifícios e outras construções				
Infraestruturas	6 004 410,39 €	4 161,33 €	-240 325,90 €	5 768 245,82 €
Património histórico, artístico e cultural				
Outros				
Bens de domínio público em curso				
Ativos fixos em concessão				
Terrenos e recursos naturais				
Edifícios e outras construções				
Infraestruturas				
Património histórico, artístico e cultural				
Ativos fixos em concessão em curso				
Outros ativos fixos tangíveis	290 217,09 €	19 263,58 €	-5 697,16 €	303 783,51 €
Terrenos e recursos naturais	219 357,63 €	1 750,00 €		221 107,63 €
Edifícios e outras construções				
Equipamento básico	7 436,00 €	528,39 €	-1 814,53 €	6 149,86 €
Equipamento de transporte				
Equipamento administrativo	7 691,07 €	16 767,23 €	-3 783,16 €	20 675,14 €
Equipamentos biológicos				
Outros	320,89 €	217,96 €	-99,47 €	439,38 €
Ativos fixos tangíveis em curso	55 411,50 €			55 411,50 €
TOTAL	6 294 627,48 €	23 424,91 €	-246 023,06 €	6 072 029,33 €

J

5. ANÁLISE E INDICADORES ORÇAMENTAIS

De seguida apresenta-se um quadro com alguns indicadores orçamentais:

Indicador	Fórmula de cálculo	2021	2020	2019
Grau de Execução Orçamental da Receita (%)	receita cobrada líquida/Previsões corrigidas	31,27%	44,49%	32,25%
Grau de Execução Orçamental da Despesa (%)	despesa paga líquida/Previsões corrigidas	26,62%	46,60%	31,56%
Indicador de Estrutura da Receita Efetiva	receita corrente cobrada efetiva/total receita cobrada efetiva	89,10%	98,78%	95,97%
	receita capital cobrada efetiva/total receita cobrada efetiva	5,40%	1,20%	4,00%
Indicador de Estrutura da Despesa Efetiva	despesa corrente paga efetiva/total despesa paga efetiva	97,55%	98,42%	97,15%
	despesa capital paga efetiva/total despesa paga efetiva	2,45%	1,58%	2,85%
Saldo Corrente	Receita Corrente - Despesa Corrente	84 665,02 €	-68 843,04 €	9 503,04 €
Saldo de Capital	Receita de Capital - Despesa de capital	38 895,81 €	- 7 226,10 €	12 575,97 €
Saldo Primário	Receita efetiva - Despesa efetiva+ juros e outros encargos	125 462,70 €	-75 123,56 €	23 041,63 €
Saldo Global	receita efetiva - despesa efetiva	124 435,16 €	-75 813,61 €	22 441,83 €

No que concerne ao grau de execução orçamental da AMTSM, referimos que o da despesa é de 26,62% face aos anteriores 46,60%, enquanto que a execução da receita é de 31,27% face aos 44,49% de 2020.

Relativamente à execução orçamental, em 2021 (€ 124.435,16), as receitas foram superiores das despesas, verificando-se um aumento do saldo de gerência que transitou do ano de 2021 (€ 212.180,17).

Da análise dos Indicadores Orçamentais, percebe-se que as receitas foram superiores às despesas pagas, o que implicou um aumento do saldo de gerência (€ 87.548,72 em 31 de dezembro de 2020) para € 212.180,17 em 31 de dezembro de 2021.

Mantendo-se o já verificado em 2018, 2019 e também em 2020, em dezembro de 2021 foi efetuada uma alteração permutativa ao Orçamento com o objetivo de ajustar os Documentos Previsionais para 2021 à

realidade do ano, todavia e apesar de em menor grau do que no ano anterior verificou-se um desfasamento entre os compromissos assumidos e a despesa paga

Tal facto decorreu do já focado neste Relatório de Gestão, bem como no Anexo à Demonstrações Financeiras, relativo ao atraso de execução do contrato do STAR, que está na base da renegociação/revogação, em curso, deste contrato

Assim, ao longo de 2020 e 2021 foram tomadas deliberações que podem ter impacto na evolução deste contrato.

No seguimento da reunião do Conselho Diretivo de 23 de julho e 29 de outubro de 2020, foi deliberado por unanimidade, solicitar ao Consórcio LUSÁGUA – Ambiente, SA/ Alexandre Barbosa Borges, SA, a emissão das correspondentes Notas de Crédito, para que o valor a pagar das faturas corresponda aos valores dos serviços efetivamente prestados por aquela empresa, admitindo-se, desde já, o valor de € 0,0894/m³ (com IVA incluído) para os serviços de exploração, tendo sido esse o valor solicitado aos Municípios Associados, Empresas Concessionária e Municipal, com reflexos ao início do contrato, ou seja, dezembro de 2018.

A 03 de novembro de 2020, foi remetido n/ ofício 395-2020/006-STAR, ao Consórcio LUSÁGUA – Ambiente, S.A./ Alexandre Barbosa Borges, S.A. a solicitar a emissão das correspondentes Notas de Crédito, para que o valor a pagar das faturas corresponda aos valores dos serviços efetivamente prestados por essa empresa, considerando-se, desde já o valor de € 0,0894/m³ (com IVA incluído) para os serviços de exploração.

Está a ser ponderada a extinção do contrato, por acordo revogatório, e que esta Associação está a analisar a possibilidade de a componente de trabalhos de execução de obra, na sequência da proposta apresentada pelo Consórcio, ser paga, com base na emissão de faturas com os valores correspondentes aos Autos de Medição aprovados pelas partes.

O Consórcio LUSÁGUA – Ambiente, S.A./ Alexandre Barbosa Borges, S.A. não procedeu de acordo com o solicitado por esta Associação, não tendo emitido as Notas de Crédito.

Pelo exposto, e de acordo com os pagamentos recebidos esta Associação efetuou o pagamento por conta das faturas com o valor de € 0,0894/m³ (com IVA incluído), todavia e como não houve emissão da parte do Consórcio LUSÁGUA – Ambiente, S.A./ Alexandre Barbosa Borges, S.A. das correspondentes Notas de Crédito, esse valor ficou registado na nossa contabilidade, mas sem ser pago e logo sem execução, quer do lado da despesa, quer do lado da receita.



Assim, constata-se em relação ao orçamentado, um grau de execução de 26,62% nas despesas e de 31,27% nas receitas, valores bem menores do que em 2020 (46,60% e 44,49%, respetivamente).

No que respeita ao Plano Plurianual de Investimentos (PPI), apresenta uma execução de 2,35%, realce para a execução do PPI, e com as alterações decorrentes do SNC-AP incluir o PPI e o PAM (Plano das Atividades).

Por seu lado, os projetos de carácter de capital, decorrem da atividade da AMTSM, estando concentrados nas ETAR, Emissários, Canil Intermunicipal.

Podemos verificar que os valores mais significativos de 2021 não tiveram grandes alterações face à sua distribuição, à imagem do ano 2020.

Destaque ainda, para o facto de a quase totalidade das despesas desta Associação ser de carácter corrente, 97,55%, face aos 98,42%, de 2020, no lado das receitas 89,10% da receita é de carácter corrente, valor em linha com o de 2020, 98,78%.

O Saldo Corrente e o Saldo de Capital, são ambos valores positivos, decorrentes do aumento do saldo de gerência durante o ano de 2021 (de € 87.548,72 em 2020, para € 212.180,17 em 31 de dezembro de 2021).

No que diz respeito à Receita Corrente, apuramos que não ocorreram, grandes alterações do ano 2021 para o ano 2020 onde podemos verificar através do quadro anterior, que o maior peso da receita corrente se encontra nas Transferências Correntes, tendo as Transferências de Capital aumentado o seu peso sobre a Receita Total, face aos anos anteriores.

Foram efetuadas três alterações permutativas e uma alteração modificativa ao Orçamento da Despesa, duas alterações permutativas e uma alteração modificativa ao Orçamento da Receita, tendo ocorrido duas alterações permutativas e uma alteração modificativa ao Plano Plurianual de Investimentos.

6. CONTABILIDADE DE GESTÃO

A AMTSM não conseguiu implementar atempadamente a contabilidade de gestão, estando, por este motivo, impedida de proceder às divulgações previstas no paragrafo 34 da NCP 27 – Contabilidade de Gestão, e no manual de implementação. Este atraso na implementação da contabilidade de gestão foi justificado por atrasos na implementação informática, por força da complexidade associada a esta situação.

Em 2021, foi dado início à implementação da contabilidade de gestão nesta Associação, contudo e tal como já estava previsto no Relatório de Gestão de 2020, a mesma só foi implementada no início do segundo semestre de 2021, não tendo sido recuperar todo o ano de 2021 (“baixa médica” da funcionária responsável pela contabilidade pelo período de três meses. Não tendo a mesma sido substituída).



Handwritten initials and a signature.

7. EVOLUÇÃO DAS DÍVIDAS

As dívidas resultam da atividade operacional da Associação.

	2021	2020
DIVIDAS DE TERCEIROS		
Ativo Corrente		
Devedores Transf. E Subs. Não reemb	0,00 €	12 630,34 €
Outras Acréscimos de Rendimentos	1 867 641,53 €	1 437 688,86 €
Municípios	75 484,58 €	146 850,63 €
Empresas Locais	311 578,61 €	176 094,49 €
Empresas Privadas	37 872,91 €	67 655,72 €
Outros	4 303,38 €	4 384,94 €
Diferimentos	0,00 €	0,00 €
Caixa e Depósitos	212 180,17 €	87 548,72 €
Total das Dívidas de Terceiros	2 509 061,18 €	1 932 853,70 €
Passivo não Corrente		
Outras Contas a pagar	23 545,40 €	23 349,11 €
Passivo Corrente		
Fornecedores	1 418 049,39 €	897 903,02 €
Fornecedores - faturas em recepção e conferência	630 923,43 €	590 694,12 €
Dívidas ao Estado e Outros Entes Públicos	7 871,72 €	9 388,17 €
Fornecedores de investimentos	233,38 €	633,34 €
Outras contas a pagar	292 695,26 €	229 821,26 €
Total das Dívidas a Terceiros	2 373 318,58 €	1 751 789,02 €

Handwritten mark.


8. PROPOSTA DE APLICAÇÃO DE RESULTADOS

Depois da contabilização dos custos e proveitos do exercício, foi apurado um resultado líquido de negativo de € 141.383,41

O Órgão Executivo propõe a transferência do Resultado Líquido do Exercício negativo de 2021, para a conta 56 - Resultados Transitados, no montante de € 141.383,41

S. João da Madeira, 28 de abril de 2022

O Conselho Diretivo da Associação de Municípios de Terras de Santa Maria



João José Soares
João José Soares



MA

DEMONSTRAÇÕES FINANCEIRAS

BALANÇO

DEMONSTRAÇÃO DE RESULTADOS

DEMONSTRAÇÃO ALTERAÇÃO PATRIMÓNIO LÍQUIDO

DEMONSTRAÇÃO FLUXOS DE CAIXA

Período : 2021/01/01 2021/12/31 Acumulados : S (Periodicidade Mensal / Período Mensal Após Apuramento Visualizar Contas s/ Mov. ? N Euros

Rubricas	Notas	Datas	
		2021	2020
ATIVO			
Ativo não corrente		6.615.243,02	7.315.993,22
Ativos fixos tangíveis		6.072.029,33	6.294.627,48
Participações financeiras		543.213,69	1.021.365,74
Ativo corrente		2.509.061,18	1.932.853,70
Devedores por transferências e subsídios não reembolsáveis			12.630,34
Outras contas a receber		2.296.881,01	1.832.674,64
Caixa e depósitos		212.180,17	87.548,72
Total Ativo		9.124.304,20	9.248.846,92
PATRIMÔNIO LÍQUIDO			
Patrimônio Líquido		6.750.985,62	7.497.057,90
Patrimônio/Capital		5.273.729,95	5.273.729,95
Reservas		63.466,95	63.466,95
Resultados transitados		-2.068.807,68	-1.891.254,31
Ajustamentos em ativos financeiros		325.114,33	917.081,96
Outras variações no patrimônio líquido		3.298.865,48	3.311.586,72
Resultado líquido do período		-141.383,41	-177.553,37
Total Patrimônio Líquido		6.750.985,62	7.497.057,90
PASSIVO			
Passivo não corrente		23.545,40	23.349,11
Outras contas a pagar		23.545,40	23.349,11
Passivo corrente		2.349.773,18	1.728.439,91
Fornecedores		2.048.972,82	1.488.597,14
Estado e outros entes públicos		7.871,72	9.388,17
Fornecedores de investimentos		233,38	633,34
Outras contas a pagar		292.695,26	229.821,26
Total Passivo		2.373.318,58	1.751.789,02
Total Patrimônio Líquido e Passivo		9.124.304,20	9.248.846,92

Período : 2021/01/01 2021/12/31 Acumulados : S

(Periodicidade Mensal / Período Mensal Após Apuramento

Visualizar Contas s/ Mov. ? N Euros

Rendimentos e Gastos	Notas	Datas	
		2021	2020
\$72	Prestações de serviços e concessões	5.966,50	4.075,13
\$75	Transferências e subsídios correntes obtidos	1.493.112,97	2.143.400,86
\$785+7921-685	Rendimentos/Gastos imputados de entidades controladas, associadas e empreendimentos conjuntos	113.815,58	17.958,44
\$62	Fornecimentos e serviços externos	-1.291.538,13	-1.434.077,15
\$63	Gastos com pessoal	-204.813,53	-209.847,02
\$78 (exceto 782 e 785)	Outros rendimentos	72.212,34	74.936,48
\$68 (exceto 682 e 685)+6591+6599-76291-76299	Outros gastos	-83.088,54	-529.193,04
	Resultados antes de depreciações e gastos de financiamento	105.667,19	67.253,70
\$64-761	Gastos/reversões de depreciação e amortização	-246.023,06	-243.897,12
	Resultado operacional (antes de resultados financeiros)	-140.355,87	-176.643,42
\$682+6910+6911+6912+6913+6918+692+698	Juros e gastos similares suportados	-1.027,54	-909,95
	Resultado antes de impostos	-141.383,41	-177.553,37
	Resultado líquido do período	-141.383,41	-177.553,37

Período : 2021/01/01 2021/12/31 Visualizar Contas s/ Mov. ? S Acumulados : S

(Periodicidade Mensal / Período Mensal Após Apuramento dos Resultados)

Euros *ma*

Descrição	Notas	Patrimônio líquido atribuído aos detentores do Patrimônio líquido da entidade que controla										Interesses que não controlam	Total do patrimônio líquido	
		Capital / Patrimônio Subscrito	Ações (quotas) próprias	Outros instrum. de capital próprio	Prêmios de emissão	Reservas	Resultados transitados	Ajustamentos em ativos financeiros	Excedentes de revalorização	Outras vars. no patrimônio líquido	Resultado líquido do período			TOTAL
POSIÇÃO NO INÍCIO DO PERÍODO (1)		5.273.729,95				63.466,95	-1.891.254,31	917.081,96		3.311.586,72	-177.553,37	7.497.057,90		7.497.057,90
ALTERAÇÕES NO PERÍODO (2)							-177.553,37	-591.967,63		-18.311,98	177.553,37	-610.279,61		-610.279,61
Ajustamentos de transição de referencial contábilístico														
Alterações de políticas contábilísticas														
Diferenças de conversão de demonstrações financeiras														
Realização do excedente de revalorização														
Excedentes de revalorização e respectivas variações														
Transferências e subsídios de capital										-18.311,98		-18.311,98		-18.311,98
Outras alterações reconhecidas no Patrimônio líquido							-177.553,37	-591.967,63			177.553,37	-591.967,63		-591.967,63
Correção de erros materiais														
RESULTADO LÍQUIDO DO PERÍODO (3)											-141.383,41	-141.383,41		-141.383,41
RESULTADO INTEGRAL (4)=(2)+(3)											36.169,96	-751.663,02		-751.663,02
OPERAÇÕES COM DETENTORES DE CAPITAL NO PERÍODO (5)										5.590,74		5.590,74		5.590,74
Subscrições de capital/patrimônio										7,13		7,13		7,13
Entradas para cobertura de perdas														
Outras operações										5.583,61		5.583,61		5.583,61
Subscrições de prêmios de emissão														
POSIÇÃO NO FIM DO PERÍODO (6)=(1)+(2)+(3)+(5)		5.273.729,95				63.466,95	-2.068.807,68	325.114,33		3.298.865,48	-141.383,41	6.750.985,62		6.750.985,62

(A)

Período : 2020/01/01 - 2020/12/31 Visualizar Contas s/ Mov. ? S Acumulados : S

(Periodicidade Mensal / Período Mensal Após Apuramento dos Resultados)

Euros

Descrição	Notas	Patrimônio Líquido atribuído aos detentores do Patrimônio Líquido da entidade que controla											Interesses que não controlam	Total do patrimônio líquido
		Capital / Patrimônio Subscrito	Ações (quotas) próprias	Outros instrum. de capital próprio	Prêmios de emissão	Reservas	Resultados transitados	Ajustamentos em ativos financeiros	Excedentes de revalorização	Outras vars. no patrimônio líquido	Resultado líquido do período	TOTAL		
POSIÇÃO NO INÍCIO DO PERÍODO (1)		5.273.729,95				63.466,95	-1.807.331,67	1.300.119,79		3.363.669,05	-83.922,64	8.109.731,43		8.109.731,43
ALTERAÇÕES NO PERÍODO (2)							-83.922,64	-383.037,83		-60.041,49	83.922,64	-443.079,32		-443.079,32
Ajustamentos de transição de referencial contábilístico														
Alterações de políticas contábilísticas														
Diferenças de conversão de demonstrações financeiras														
Realização do excedente de revalorização														
Excedentes de revalorização e respectivas variações														
Transferências e subsídios de capital										-60.041,49	-60.041,49		-60.041,49	
Outras alterações reconhecidas no Patrimônio Líquido							-83.922,64	-383.037,83			83.922,64	-383.037,83	-383.037,83	
Correção de erros materiais														
RESULTADO LÍQUIDO DO PERÍODO (3)											-177.553,37	-177.553,37		-177.553,37
RESULTADO INTEGRAL (4)=(2)+(3)											-93.630,73	-620.632,69		-620.632,69
OPERAÇÕES COM DETENTORES DE CAPITAL NO PERÍODO (5)														
Subscrições de capital/patrimônio														
Entradas para cobertura de perdas														
Outras operações														
Subscrições de prêmios de emissão														
POSIÇÃO NO FIM DO PERÍODO (6)=(1)+(2)+(3)+(5)		5.273.729,95				63.466,95	-1.891.254,31	917.081,96		3.303.627,56	-177.553,37	7.489.098,74		7.489.098,74

Período : 2021/01/01 2021/12/31 Acumulados : S (Periodicidade Mensal / Período Mensal Após Apuramento

Visualizar Contas s/ Mov. ? N Euros

	Rendimentos e Gastos	Notas	Datas	
			2021	2020
	Fluxos de caixa das atividades operacionais			
	Recebimentos de clientes		5.966,50	5.129,53
	Recebimentos de transferências e subsídios correntes		1.002.732,87	1.572.319,68
	Pagamentos a fornecedores		-662.593,06	-1.265.453,04
	Pagamentos ao pessoal		-204.969,07	-206.934,00
\$DFC01+DFC02+DFC37+DFC03+DFC04+DFC05+DFC38+DFC39+DFC40	Caixa gerada pelas operações		141.137,24	105.062,17
	Outros recebimentos/pagamentos		-80.768,56	-183.279,12
\$DFC01+DFC02+DFC37+DFC03+DFC04+DFC05+DFC38+DFC39+DFC40+DFC41+DFC06	Fluxos de caixa das atividades operacionais (a)		60.368,68	-78.216,95
	Fluxos de caixa das atividades de investimento			
	Pagamentos respeitantes a:			
	Pagamentos - Ativos fixos tangíveis		-23.824,87	-26.429,78
	Recebimentos provenientes de:			
	Recebimentos - Transferências de capital		62.720,68	19.203,68
\$DFC07+DFC08+DFC09+DFC10+DFC11+DFC12+DFC13+DFC14+DFC15+DFC16+DFC17+DFC18+DFC19+DFC20	Fluxos de caixa das atividades de investimento (b)		38.895,81	-7.226,10
	Fluxos de caixa das atividades de financiamento			
	Recebimentos provenientes de:			
	Pagamentos respeitantes a:			
	Pagamentos - Juros e gastos similares		-1.027,54	-909,95
\$DFC21+DFC22+DFC23+DFC24+DFC25+DFC26+DFC27+DFC28+DFC29+DFC30	Fluxos de caixa das atividades de financiamento (c)		-1.027,54	-909,95
\$DFCX02+DFCX03+DFCX04	Varição de caixa e seus equivalentes (a+b+c)		98.236,95	-86.353,00
	Efeito das diferenças de câmbio			
	Caixa e seus equivalentes de caixa no início do período		87.548,72	173.901,72
	Caixa e seus equivalentes de caixa no fim do período		212.180,17	87.548,72
	CONCILIAÇÃO ENTRE CAIXA E SEUS EQUIVALENTES E SALDOS DA GERÊNCIA			
	Caixa e seus equivalentes de caixa no início do período		87.548,72	173.901,72
\$DFC31+DFC32+DFC42+DFC33	Saldo da gerência anterior (SGA)		87.548,72	173.901,72
	SGA De execução orçamental		63.010,37	138.823,98
	SGA De operações de tesouraria		24.538,35	35.077,74
	Caixa e seus equivalentes de caixa no fim do período		212.180,17	87.548,72
\$DFC34+DFC35+DFC43+DFC36	Saldo para a gerência seguinte (SGS)		212.180,17	87.548,72
	SGS De execução orçamental		187.445,53	63.010,37
	SGS De operações de tesouraria		24.734,64	24.538,35



M
[Handwritten signature]

ANEXO

DEMONSTRAÇÕES FINANCEIRAS



0. Identificação da entidade, período de relato e referencial contabilístico

0.1— Identificação da entidade, período de relato

(a) **Designação da entidade:** Associação de Municípios das Terras de Santa Maria

(b) **Endereço:**

SEDE: Praça da República – 3720 Oliveira de Azeméis

SERVIÇOS: Lugar do Parrinho – 3700-189 São João da Madeira

Endereço Eletrónico: geral@amt-sm.pt

(c) **Código da classificação orgânica**

84123 – Administração Pública – atividades da cultura, desporto, recreativas, ambiente, habitação e de outras atividades sociais, exceto segurança social obrigatória (CAE - Rev.3, Decreto – Lei n.º 381/2007, de 14 de novembro)

(d) **Tutela:** Ministério da Administração Interna

(e) **Legislação que criou a instituição e principal legislação aplicável:**

A Associação de Municípios das Terras de Santa Maria foi constituída por escritura pública em 12 de setembro 1985, tendo os Estatutos sido publicados na III Série do D.R. n.º 240, de 18 de outubro de 1985.

Aos estatutos iniciais foram efetuadas **cinco alterações:**

- A primeira alteração teve como objetivo a sua adaptação à Lei n.º 172/99, de 21 de setembro, tendo sido publicada na III Série do D.R. n.º 297, de 27 de dezembro de 2000;
- A segunda alteração decorreu do cumprimento da Lei n.º 11/2003, de 13 de maio e foi publicada na III do D.R. n.º 150 de 28 de junho de 2004.
- A terceira alteração, decorreu da publicação a 27 de agosto, da Lei n.º 45/2008, este novo enquadramento legal sugere alterações estatutárias a algumas Associações de Municípios, bem como alterações ao seu estatuto de direito público ou privado. Assim, foi criado um grupo de trabalho com juristas dos Municípios Associados, cuja posição concertada foi a de que a AMTSM não necessita de alterar os atuais estatutos, devendo, contudo, deliberar explicitamente, caso o entenda, pela manutenção do estatuto de direito público. Neste

sentido, o Conselho Diretivo, deliberou por unanimidade, na sua reunião de 30 de outubro de 2008, a manutenção do estatuto de entidade pública da AMTSM.

- A quarta alteração teve como objetivo consagrar a competência para requerer a declaração de utilidade pública para efeitos de expropriação, houve necessidade do aditamento de um nº 6 ao artigo 25º dos estatutos da AMTSM, e foi publicada na 2ª Série, Parte H, DR nº 149, de 04 de agosto de 2011.
- A quinta alteração teve como objetivo alterar nº 6 ao Artigo 25º dos Estatutos da AMTSM, publicado no Diário da República III de 28 de junho de 2004, com o seguinte teor: “Compete, ainda, ao Conselho Diretivo propor a declaração de utilidade pública para efeitos de expropriação e a constituição de servidões administrativas”, e foi publicada a 18 de maio de 2015, na 2ª Série, do Diário da República n.º 95.

Em 2013 foi publicada a 12 de setembro, a Lei n.º 75/2013, que estabelece o regime jurídico das autarquias locais, aprova o estatuto das entidades intermunicipais, estabelece o regime jurídico da transferência de competências do Estado para as autarquias locais e para as entidades intermunicipais e aprova o regime jurídico do associativismo autárquico; não se verificou qualquer alteração aos Estatutos da AMTSM.

(f) Designação e sede da entidade que controla final e local onde podem ser obtidas cópias das demonstrações financeiras consolidadas

A Associação de Municípios das Terras de Santa Maria é detida em partes iguais pelos Municípios:

Município de S. João da Madeira

Município de Santa Maria da Feira

Município de Oliveira de Azeméis

Município de Arouca

Município de Vale de Cambra

Município de Espinho

A Associação de Municípios das Terras de Santa Maria elabora contas consolidadas, que estarão disponíveis na sede da Associação.

(g) Designação e sede da entidade que controla intermédia local onde podem ser obtidas cópias das demonstrações financeiras consolidadas

Não aplicável

(h) Caso as demonstrações financeiras anuais sejam apresentadas para um período mais longo ou mais curto do que um ano indicar:

Não Aplicável

0.2— Referencial contabilístico e demonstrações financeiras

(a) Referencial Contabilístico:

As demonstrações financeiras foram preparadas de harmonia com o Sistema de Normalização Contabilística para as Administrações Públicas (SNC-AP), aprovado pelo Decreto-lei n.º 192/2015, de 11 de setembro. De referir que as notas não indicadas neste Anexo não são aplicáveis, ou significativas para a compreensão das Demonstrações Financeiras em análise.

Derrogações de disposições do SNC-AP

Não existiram, no decorrer do exercício, quaisquer casos excecionais que implicassem diretamente a derrogação de qualquer disposição prevista pelo SNC-AP que tenham produzido efeitos materialmente relevantes e que pudessem pôr em causa a imagem verdadeira e apropriada das demonstrações financeiras

(a) As presentes demonstrações financeiras são comparáveis com o exercício anterior.

(b) Saldos significativos de caixa e seus equivalentes não disponíveis para uso

O valor de total de € 212.180,17, relativos a caixa e seus equivalentes, € 24.734,64 não está disponível para uso, pois trata-se de valor relativo Operações de Tesouraria.

(c) Valores de caixa e depósitos bancários

Em 31 de dezembro de 2021 e de 2020 a desagregação dos saldos de caixa e depósitos bancários era como segue:

Conta	Euros	
	2021	2020
Caixa		
Depósitos à ordem	212 180,17 €	87 548,72 €
Depósitos à ordem no Tesouro		
Depósitos bancários à Ordem	212 180,17 €	87 548,72 €
Depósitos a prazo		
Depósitos consignados		
Depósitos de garantias e cauções		
Total de caixa e depósitos	212 180,17 €	87 548,72 €

1. Principais políticas contabilísticas, alterações nas estimativas contabilísticas e erros

1.1— Bases de mensuração

As Demonstrações Financeiras forma preparadas de acordo com NCP 1 – estrutura e conteúdo das demonstrações financeiras e são apresentadas em euros.

O euro é a moeda funcional e de apresentação.

Apresentação apropriada e conformidade com as NCP

As presentes demonstrações financeiras apresentam de forma apropriada a posição financeira, o desempenho financeiro e os fluxos de caixa da entidade. Representam de forma fiel os feitos das transações, outros acontecimentos e condições, de acordo com a definição e critérios de reconhecimento de ativos, passivo, rendimentos e gastos estabelecidos na estrutura concetual e nas NCP.

Informação Comparativa

A informação comparativa foi divulgada com respeito ao período anterior para todas as quantias relatadas nas demonstrações financeiras.

Respeitando o Princípio da Continuidade da Entidade, as políticas contabilísticas foram adotadas de maneira consistente ao longo do tempo.

Não existiram alterações das políticas contabilísticas anteriores.

Consistência de apresentação

As Demonstrações Financeiras estão consistentes de um período para o outro, quer ao nível da apresentação, quer dos movimentos contabilísticos que lhes dão origem.

Materialidade e agregação

A relevância da informação é afetada pela sua natureza e materialidade. Cada classe material de itens semelhantes é apresentada separadamente nas demonstrações financeiras. Os itens de natureza ou função dissemelhante serão apresentados separadamente, a menos que sejam imateriais.

Compensação

Devido à importância de os ativos e passivos serem relatados separadamente, assim como os gastos e os rendimentos, estes não foram sujeitos a compensações, exceto os que forem exigidos por uma NCP.

Continuidade

Com base na informação disponível e as expectativas futuras, a Associação de Municípios continuará a operar no futuro previsível, assumindo que não há a intenção de, a necessidade de liquidar ou de reduzir consideravelmente o nível das suas operações.

1.2— Outras políticas contabilísticas relevantes

Nas notas aos itens das demonstrações financeiras serão referidas as políticas contabilísticas relevantes.

1.3— Julgamentos com impacte nas quantias reconhecidas

A preparação de demonstrações financeiras de acordo com princípios contabilísticos geralmente aceites requer que se realizem estimativas que afetam os montantes dos ativos e passivos registados, a apresentação de ativos e passivos contingentes no final de cada exercício, bem como os proveitos e custos reconhecidos no decurso de cada exercício. No exercício de 2021 foram efetuadas estimativas, pelo órgão de gestão, tendo em consideração o conhecimento à data das situações.

Neste sentido foi efetuado o lançamento a refletir a estimativa dos custos e respetivos proveitos com a Taxa de Recursos Hídricos para o ano de 2021, no valor de € 74.358,78.

Destaque para o registo da estimativa do gasto com a exploração do STAR, tendo sido registado o Acréscimo de Custo com o contrato do Sistema de Tratamento das Águas Residuais para o mês de novembro e dezembro de 2021, no valor de € 84.505,80 e € 89.816,94, respetivamente.

Foram estimados, como rendimento de 2021, os valores a debitar aos Municípios decorrentes da exploração do STAR, ainda pendentes, e que ascendem a € 538.710,14.

1.4— Principais pressupostos relativos ao futuro

As demonstrações financeiras anexas foram preparadas no pressuposto da continuidade das operações, a partir dos livros e registos contabilísticos da Associação de Municípios, mantidos de acordo com princípios contabilísticos geralmente aceites em Portugal.

Foram tidos em conta os eventos ocorridos após a data do balanço que afetem o valor dos ativos e passivos existentes à data do balanço são consideradas na preparação das demonstrações financeiras do período.

No ano de 2021, o pandemia COVID-19 não teve efeito material nas demonstrações financeiras da AMTSM, tal como estava previsto. Para 2022, estando a doença numa fase endémica, não existem expectativas de qualquer impacto do efeito da pandemia COVID-19 na atividade da AMTSM para 2022.

No entanto, decorrente do conflito armado a decorrer na Europa, e dependendo da duração deste conflito, associado à crise energética que já existia, e que se está a agravar,

O contrato de exploração do STAR está a ser contestado, pela AMTSM, que considera que o mesmo está em incumprimento. Assim, ao longo de 2020 e de 2021 foram tomadas deliberações que podem ter impacto na evolução deste contrato.

No seguimento da reunião do Conselho Diretivo de 23 de julho e 29 de outubro de 2020, foi deliberado por unanimidade, solicitar ao Consórcio LUSÁGUA – Ambiente, SA/ Alexandre Barbosa Borges, SA, a emissão das correspondentes Notas de Crédito, para que o valor a pagar das faturas corresponda aos valores dos serviços efetivamente prestados por aquela empresa, admitindo-se, desde já, o valor de € 0,0894/m3 (com IVA



73

AA

incluído) para os serviços de exploração, tendo sido esse o valor solicitado aos Municípios Associados, Empresas Concessionária e Municipal, com reflexos ao início do contrato, ou seja, dezembro de 2018.

A 03 de novembro de 2020, foi remetido n/ ofício 395-2020/006-STAR, ao Consórcio LUSÁGUA – Ambiente, S.A./ Alexandre Barbosa Borges, S.A. a solicitar a emissão das correspondentes Notas de Crédito, para que o valor a pagar das faturas corresponda aos valores dos serviços efetivamente prestados por essa empresa, considerando-se, desde já o valor de € 0,0894/m³ (com IVA incluído) para os serviços de exploração.

Está a ser ponderada a extinção do contrato, por acordo revogatório, e que esta Associação está a analisar a possibilidade de a componente de trabalhos de execução de obra, na sequência da proposta apresentada pelo Consórcio, ser paga, com base na emissão de faturas com os valores correspondentes aos Autos de Medição aprovados pelas partes.

O Consórcio LUSÁGUA – Ambiente, S.A./ Alexandre Barbosa Borges, S.A. não procedeu de acordo com o solicitado por esta Associação, não tendo emitido as Notas de Crédito.

Pelo exposto, e de acordo com os pagamentos recebidos esta Associação efetuou o pagamento por conta das faturas com o valor de € 0,0894/m³ (com IVA incluído).

Contudo e uma vez que não houve emissão das Notas de Crédito por parte do Consórcio LUSÁGUA – Ambiente, S.A./ Alexandre Barbosa Borges, S.A., o valor contabilizado como gasto por esta Associação corresponde a € 0,1678/m³ acrescido de IVA à taxa de 6%, estando registado o gasto de acordo com a totalidade das faturas emitidas, ainda que a AMSM tenha bloqueado os pagamentos dos montantes que não se reportam à exploração do STAR.

Assim e, por princípio de prudência, foi efetuado o reflexo dos ganhos previstos na totalidade, a saber:

- Refletido nas Contas de 2020:

- Dezembro de 2018: € 44.777,58;
- Ano de 2019: € 610.961,78;
- Ano de 2020: € 585.573,86
- Refletido nas Contas de 2021: € 538.710,14

Este reflexo dos ganhos previstos na contabilidade, conforme também referido no ponto 2.3, envolve o risco de durante o não financeiro seguinte, 2022, existir ajustar material nas quantias escrituradas de ativos e passivo

Durante a execução do contrato tem-se verificado um conjunto de situações que não permitem satisfazer de forma conveniente as necessidades identificadas na decisão de contratar, sendo já ponto assente que o Contrato vigente não chegará ao seu termo no prazo previsto, tendo as Partes iniciado um processo de Acordo de Revogação Transacional, pelo que desde já se torna necessário acautelar o funcionamento das infraestruturas do STAR.

1.5— Principais fontes de incerteza das estimativas

Igualmente aplicável o explicitado no ponto 2.4— Principais pressupostos relativos ao futuro.

Principais fontes de incerteza das estimativas (envolvendo risco significativo de provocar ajustamento material nas quantias escrituradas de ativos e passivos durante o ano financeiro seguinte). **Ver 2.4.**

1.6— Alterações em estimativas contabilísticas

No exercício de 2021 não existiram alterações de estimativas a referir.

1.7— Erros materiais de períodos anteriores

No ano de 2021, não foram detetados erros de anos anteriores. Os valores registados em correções de anos anteriores reportam-se à compensação de valores debitados no período.

2 — Ativos fixos tangíveis

2.1— Ativos fixos tangíveis reconhecidos nas demonstrações financeiras

(a) Bases de mensuração

Os ativos fixos tangíveis adquiridos até 31 de dezembro de 2021, encontram-se registados ao seu custo de aquisição, de acordo com os princípios contabilísticos geralmente aceites até àquela data, deduzido das depreciações.

Na transição manteve-se o critério de mensuração pelo método do custo para os ativos não correntes.

Mensurados ao custo

Os ativos fixos tangíveis adquiridos até 31 de dezembro de 2021 são registados ao custo de aquisição ou produção líquidos das respetivas depreciações e perdas por imparidades acumuladas. Os custos de aquisição ou produção incluem o custo de compra, quaisquer custos diretamente atribuíveis às atividades necessárias para colocar os ativos na localização e condição necessária para operarem da forma pretendida e, quando aplicável, a estimativa inicial dos custos de desmantelamento e remoção dos ativos e de restauração dos respetivos locais de localização em que a entidade espera incorrer.

(b) Os métodos de depreciação usados

As depreciações dos ativos fixos tangíveis são calculadas, após a data em que os bens se encontrem disponíveis para utilização, pelos métodos da linha reta em conformidade com a vida útil definida no normativo anterior, conforme previsto no SNC-AP. Para as aquisições a partir de 01 de janeiro de 2020, foi considerada como vida útil máxima a constante no Classificador Complementar 2 – cadastro e vidas úteis dos ativos fixos tangíveis, intangíveis e propriedades de investimento do SNC-AP.

As despesas de conservação e reparação que não aumentem a vida útil dos ativos nem resultem em melhorias ou melhorias significativas nos elementos dos ativos fixos tangíveis forma registadas como gastos do período.

(c) As vidas úteis ou as taxas de depreciação usadas

Existem Fichas de Cadastro atualizadas à data de relato, onde consta, para cada elemento aplicável do ativo fixo tangível, entre outra informação, a respetiva vida útil ou taxa de depreciação, bem como a respetiva quantia escriturada líquida.

As taxas de depreciação utilizadas correspondem aos períodos de vida estimada.

As vidas úteis e método de depreciação dos vários bens são revistos anualmente. O efeito de alguma alteração a estas estimativas é reconhecido prospectivamente na demonstração dos resultados.

Conforme estipulado no preâmbulo das Notas de Enquadramento ao PCM – SNC-AP, as entidades poderão manter os códigos do CIBE para efeitos de inventário e as respetivas vidas úteis no que respeita às depreciações, para todos os bens do ativo fixo tangível (exceto edifícios e outras construções) detidos à data de 31 de dezembro de 2016 (leia-se 2019). Para os edifícios e outras construções (imóveis e direitos no CIBE), quer se tratem de ativos fixos tangíveis, quer de propriedades de investimento, o respetivo cadastro e vida útil devem ser atualizados face às disposições do SNC -AP.

Assim, a solução adotada por esta Associação de Municípios sobre o critério relativo à vida útil a aplicar a todos os bens do ativo fixo tangível (exceto edifícios e outras construções) detidos pela AMTSM, à data de 31 de dezembro de 2019, foi a de manter os códigos do CIBE- Cadastro e Inventário dos Bens do Estado e as respetivas vidas úteis no que respeita às depreciações.

(d) Ativos fixos tangíveis – variação das depreciações e perdas por imparidades acumuladas

Durante os exercícios findos em 31 de dezembro de 2021 e 2020, o movimento ocorrido na quantia escriturada dos ativos fixos tangíveis, bem como nas respetivas depreciações acumuladas e perdas por imparidade acumuladas, foi o seguinte:

Ver Anexo



7+

(e) Ativos fixos tangíveis – quantia escriturada e variações de período

Durante o exercício findo em 31 de dezembro de 2021, ocorreram as seguintes variações:

Ver Anexo



78

(Handwritten signature and initials)

Ativos fixos tangíveis – adições:

Durante o exercício findo em 31 de dezembro de 2021, ocorreram as seguintes variações:

Ver Anexo



79

PA

Ativos fixos tangíveis – diminuições:

Durante o exercício findo em 31 de dezembro de 2021, não ocorreram diminuições nos ativos fixos tangíveis, para além das depreciações do exercício.

Ver Anexo

2.2— Outras divulgações de ativos fixos tangíveis reconhecidos nas demonstrações financeiras

Uma entidade deve também divulgar para cada classe de ativos fixos tangíveis reconhecida nas demonstrações financeiras:

(a) Ativos fixos tangíveis de titularidade restringida e ativos fixos tangíveis dados como garantia de passivos -
Não existem ativos fixos tangíveis com titularidade restringida.

No âmbito do contrato celebrado de exploração do STAR, foram cedidos para exploração as infraestruturas existentes, e que ascendem a:

Descrição	valor
Infraestruturas	- €
Quantia escriturada bruta	14 233 662,29 €
Depreciações do Exercício	203 609,13 €
Depreciações acumuladas	8 278 337,05 €
Quantia escriturada líquida	5 955 325,24 €

A AMTSM celebrou um Contrato que teve como objeto a prestação de operação e manutenção dos sistemas de tratamento de águas residuais da AMTSM, e, ainda, a prestação de empreitada de obra pública, de acordo com o caderno de encargos e restantes documentos constantes do processo de concurso limitado por prévia qualificação que fazem parte do Contrato;

Em termos gerais com este Contrato, pretende-se:

- a. Reabilitar os Emissários Poente, Emissário Nascente e Emissário Final do Salgueiro e Emissário de Lixiviados, Emissário de São Pedro de Castelões e Emissário Final, cujo tratamento será realizado nas ETAR do Salgueiro e de Ossela, respetivamente;

- b. Realizar inspeção vídeo e elaboração do cadastro numa extensão de 15.200 metros;
- c. Instalar novos equipamentos na ETAR de Salgueiro, nomeadamente na elevação inicial, obra de entrada, decantadores secundários, tratamento de lamas, digestão e cogeração, assim como nas diversas instalações elétricas e de automação;
- d. Instalar novos equipamentos na ETAR de Ossela, nomeadamente na estação elevatória, obra de entrada, tratamento biológico, tratamento de lamas, assim como nas diversas instalações elétricas e de automação;
- e. Instalar oito Pontos de Medição de Caudal (Caudalímetros);
- f. Instalar Câmaras de Regulação de Caudal (CRC).

Face à urgência e necessidade de execução das obras, aos significativos encargos explicitados e à impossibilidade financeira da AMTSM assumir no curto prazo de 1 (um) ano o pagamento dos mesmos, a AMTSM entendeu, como solução mais ajustada ao contexto explicitado, repercutir tais encargos no pagamento do tratamento do efluente no custo unitário perspetivado a 7 anos.

Alguns elementos relevantes:

- a) Data de contrato: 13 de junho de 2017 com Consórcio Externo Luságua Serviços Ambientais, S.A. e Alexandre Barbosa Borges, S.A.
- b) Valor de adjudicação: 9.494.908,29 €
- c) Custo Unitário de caudal tratado: 0,1678 €/m³ + IVA (Exploração (59%) + Obras (41%))
- d) Prazo de execução do contrato: O Contrato vigorará pelo prazo de 7 anos a contar do auto de consignação, que teve lugar no dia 29 de novembro de 2018.
- e) Local da obra: Concelhos de Oliveira de Azeméis, S. João da Madeira, Santa Maria da Feira e Vale de Cambra.
- f) Situação do projeto: Processo Visado pelo Tribunal de Contas, com o número 2653/2017 em Sessão Diária de Visto da 1ª Secção do TC de 2017/11/17 e Auto de Consignação a 29/11/2018.

O resultado do concurso público implicou, face aos valores daí decorrentes, a necessidade de se proceder a um conjunto de ações entre os vários intervenientes tendo em vista avaliar e analisar as repercussões que aqueles iriam ter no valor da tarifa a ser cobrada ao consumidor final.

Durante o ano de 2019, foram-se verificando atrasos na execução do contrato, designadamente no que respeita à execução das obras, pelo que a AMTSM considerou que os valores apresentados pelo Consórcio nas faturas não correspondem aos trabalhos/serviços efetivamente realizados. Deste modo, o Conselho Diretivo deliberou no sentido de se proceder à devolução das faturas emitidas.

Desde os primeiros meses de execução do contrato o Consórcio tem vindo a incumprir diversas obrigações contratuais, situações que têm sido discutidas nas diversas reuniões de obra e correspondência diversa. No entanto, a AMTSM reconhece que apesar dos atrasos na execução do contrato, referente às obras, o Consórcio manteve a operação do sistema em funcionamento. Face a esta situação, em 2019, decorreram diversas reuniões tendo em vista analisar o incumprimento que se verifica do contrato do Sistema de Tratamento de Águas Residuais, dado esta Associação discordar dos valores apresentados pelo Consórcio.

Durante o ano de 2019, foi-se acentuando uma divergência entre AMTSM e Consórcio Adjudicatário que se divide em dois pontos distintos: a) divergência quanto a pagamentos de faturas, nomeadamente a aplicação do critério do custo unitário e volumes tratados e; b) divergência quanto aos termos do “Plano de Intervenção nos Emissários”:

Igualmente se verificou a não aprovação do Projeto de Execução do Consórcio Adjudicatário dos Emissários.

No ano de 2020 e de 2021, mantém-se a situação de incumprimento iniciada em 2019.

Mostra-se essencial para a defesa do interesse público que a AMTSM assegure a continuidade do funcionamento, manutenção e exploração do STAR no período imediato, após a conclusão do processo de Acordo de Revogação Transacional, pelo que há necessidade da AMTSM lançar novo procedimento concursal. Nesse sentido, torna-se necessário reavaliar as condições técnicas e regulamentares para a execução dos serviços e das melhorias dos sistemas a levar a cabo, incluindo os estudos e projetos para o lançamento de novos procedimentos concursais adicionais.

Face à situação de incumprimento deste contrato, pelo fornecedor, não foram efetuados outros registos associados a este contrato, nem a transferência destes ativos para ativos em concessão.

A situação de incerteza face ao desfecho deste contrato poderá implicar ajustamentos nas estimativas efetuadas em 2020 e em 2021..

(b) Quantia de compromissos contratuais para a aquisição de ativos fixos tangíveis

Não existem para anos futuros compromissos contratuais para a aquisição de ativos fixos tangíveis, os que existem são referentes aos FSE.

De referir a aquisição de serviços para Projeto de Execução para "Retificação da EN 224-1 e execução da Variante a Carregosa", estando assumido o compromisso de € 34.900,00, acrescido de IVA à taxa legal em vigor.

3.3— Depreciação de ativos fixos tangíveis

A entidade deve divulgar a depreciação durante um período, distinguindo a parte reconhecida nos resultados e a parte incluída no custo de outros ativos.

Ativos Fixos Tangíveis	Depreciações do período
Bens de domínio público, património histórico, artístico e cultural	-240.325,90 €
Terrenos e recursos naturais	
Edifícios e outras construções	
Infraestruturas	-240.325,90 ---€
Património histórico, artístico e cultural	
Outros	
Bens de domínio público em curso	
Ativos fixos em concessão	
Terrenos e recursos naturais	
Edifícios e outras construções	
Infraestruturas	
Património histórico, artístico e cultural	
Ativos fixos em concessão em curso	
Outros ativos fixos tangíveis	-5.871,51 €
Terrenos e recursos naturais	
Edifícios e outras construções	
Equipamento básico	-1.814,53 €
Equipamento de transporte	
Equipamento administrativo	-3.783,16 €
Equipamentos biológicos	
Outros	-99,47 €
Ativos fixos tangíveis em curso	
TOTAL	-246.023,06 €

2.6 — Outras divulgações

Quando aplicável, as entidades devem ainda fazer as seguintes divulgações:

(a) A quantia escriturada de ativos fixos tangíveis temporariamente sem uso

Todos os Ativos fixos tangíveis da AMTSM estão a ser utilizados, mesmo os que estão totalmente depreciados.

(b) A quantia escriturada bruta de qualquer ativo fixo tangível totalmente depreciado que ainda esteja em uso

AMTSM tem ativos fixos tangíveis em uso, que estão totalmente depreciados, conforme relação em anexo (Anexo Ponto 2.6 b)

3 — Rendimento de transações com contraprestação

3.1—Uma entidade deve divulgar:

(a) As políticas contabilísticas adotadas para o reconhecimento do rendimento incluindo os métodos adotados para determinar a fase de acabamento das transações que envolvam a prestação de serviços

Os rendimentos decorrentes da prestação de serviços são reconhecidos na demonstração dos resultados no momento da prestação do serviço.

Os rendimentos da exploração do STAR, estão reconhecidos em transferências obtidas, e não como prestação de serviços, pelo fato de o preço não estar fixado, e de serem debitadas as despesas incorridas com estes serviços.

(b) A quantia de cada categoria significativa de rendimento reconhecida durante o período incluindo o rendimento proveniente de:

(Handwritten signatures and initials)

	31/12/2021	31/12/2020
Prestação de serviços	5 966,50 €	4 075,13 €
TOTAL	5 966,50 €	4 075,13 €

4 — Rendimento de transações sem contraprestação

4.1—Uma entidade deve divulgar: _____

(a) A quantia de rédito proveniente de transações sem contraprestação reconhecidas durante o período por classes principais evidenciando separadamente:

	31/12/2021	31/12/2020
Transferências Obtidas	1 493 112,97 €	2 143 400,86 €
TOTAL	1 493 112,97 €	2 143 400,86 €

(b) A quantia de contas a receber reconhecidas relacionadas com rendimentos sem contraprestação.

	31/12/2021	31/12/2020
Devedores por transferências de Subsídios		12 630,34 €
Acréscimos de rendimentos (Outras contas a receber)	1 867 641,53 €	1 437 688,86 €
Outras contas a receber	429 239,48 €	394 985,78 €
TOTAL	2 296 881,01 €	1 845 304,98 €

Os valores estão registados em outras contas a receber e não em contas de devedores por transferências, por se tratarem de transferência apenas porque se reportam a prestações de serviços nas quais são debitadas as despesas incorridas e não os preços do serviço prestado

4.2—Uma entidade deve divulgar também:

(a) As políticas contabilísticas adotadas para o reconhecimento de rendimentos provenientes de transações sem contraprestação.

Os rendimentos provenientes de prestações sem contraprestação são reconhecidos na medida que a AMTSM incorre em despesas com estas prestações de serviços

5 — Provisões, passivos contingentes e ativos contingentes

No âmbito do estabelecido contratualmente a AMTSM deliberou aplicar a multa contratual no valor de € 117.781,19, ao “*Contrato de Operação, Reabilitação e Manutenção do Sistema de Tratamento de Águas Residuais da AMTSM*”, por incumprimento dos prazos parcelares; multa essa que foi contestada judicialmente pelo adjudicatário.

Em março de 2022, a empresa Águas de S. João, EIM intentou uma ação administrativa contra a Associação de Municípios das Terras de Santa Maria, no valor de aproximadamente € 71.000,00, no sentido de ser indemnizada por obras que efetuou na rede da responsabilidade da Associação de Municípios.

A Direção da Associação de Municípios considera que estas obras não são da sua responsabilidade, situação que irá fundamentar no âmbito daquele processo.

6 — Acontecimentos após a data de relato

As demonstrações financeiras foram autorizadas para emissão em 28 de abril de 2022 pelo Conselho Diretivo da Associação de Municípios das Terras de Santa Maria, carecendo da aprovação da Assembleia Intermunicipal.



MA
②

6.1—Se uma entidade receber informações após a data de relato, mas antes das demonstrações financeiras serem autorizadas para emissão, acerca de condições que existiam à data de relato, a entidade deve atualizar as divulgações que se relacionam com essas condições, à luz das novas informações.

- a 2018, justificado pelo reflexo do custo estimado para o Sistema de Tratamento de Águas Residuais de janeiro a dezembro de 2019, já com o novo contrato, contudo existe a expectativa da revisão em baixa do valor estimado, motivada pela não execução parcial do mesmo. Como já foi referido, no ano de 2019, as faturas emitidas pelo consórcio foram reclamadas e devolvidas, não existindo qualquer aprovação desta reclamação pelo Consórcio. Assim, nos gastos de 2019, utilizando os critérios de prudência, estes valores foram estimados, e registados nos fornecimentos e serviços externos. Em 2020 e em 2021, a situação manteve-se. No entanto, na conclusão do processo, poderão surgir alterações a estes valores, cujo efeito será registado em 2022. O decorrer deste processo, não nos permite outras estimativas em 2020 e em 2021. Conforme referido anteriormente o contrato de exploração do STAR está em situação de incumprimento, pelo fornecedor dos serviços, estando a AMTSM a efetuar diligências para resolver a situação. Assim, os gastos e rendimentos associados a este contrato foram estimados, podendo existir diferenças de estimativa a registar no futuro. Por outro lado, o desfecho do contrato é imprevisível.
- No que se reporta à endemia COVID-19, na qual não é expectável que tenha efeito na atividade da AMTS, tal como no ano de 2021 também não aconteceu.
- Em fevereiro de 2022, iniciou-se na europa um conflito armado, que associado à crise energética que já estava em curso, está a implicar um aumento generalizado dos preços das fontes de energia, bem como dos restantes bens e produtos. No orçamento para 2022, não foi considerado o efeito deste conflito, por não ser expectável. No entanto a AMTSM reconhece que no ano de 2022, pode existir um aumento dos gastos decorrente desta situação.



[Handwritten signature]

6.2 — Se os acontecimentos após a data de relato, que não dão lugar a ajustamentos, forem materialmente relevantes a sua não divulgação pode influenciar as decisões económicas dos utilizadores tomadas com base nas demonstrações financeiras.

Não existem acontecimentos após a data de relato, para além dos referidos no ponto anterior.

7 — Instrumentos financeiros

Uma entidade deve divulgar:

8.1—Em relação às políticas contabilísticas as bases de mensuração utilizadas para os instrumentos financeiros e outras políticas contabilísticas utilizadas para a contabilização de instrumentos financeiros relevantes para a compreensão das demonstrações financeiras.

Os ativos e passivos financeiros são reconhecidos pela AMTSM quando esta se torna uma parte das disposições contratuais dos mesmos.

Os ativos e passivos financeiros estão mensurados pelo custo amortizado.

	31/12/2021			31/12/2020		
	Quantia Bruta	Imparidade Acumulada	Quantia Líquida	Quantia Bruta	Imparidade Acumulada	Quantia Líquida
Ativos financeiros						
Caixa						
Depósitos Bancários	212 180,17 €		212 180,17 €	87 548,72 €		87 548,72 €
Outras Contas a receber	2 296 881,01 €		2 296 881,01 €	1 832 674,64 €		1 832 674,64 €
Total Ativos Financeiros	2 509 061,18 €		2 509 061,18 €	1 920 223,36 €		1 920 223,36 €
Passivos financeiros						
Outras contas a pagar N/Corrente	23 545,40 €		23 545,40 €	23 349,11 €		23 349,11 €
Fornecedores	2 048 972,82 €		2 048 972,82 €	1 488 597,14 €		1 488 597,14 €
Fornecedores de investimentos	233,38 €		233,38 €	633,34 €		633,34 €
Outras contas a pagar	292 695,26 €		292 695,26 €	229 821,26 €		229 821,26 €
Total Passivos Financeiros	2 365 446,86 €		2 365 446,86 €	1 742 400,85 €		1 742 400,85 €

O aumento da conta de fornecedores está justificado com o registo das faturas recebidas da Lusagua, cujo pagamento tem sido parcial, tendo em consideração os serviços efetivamente prestados, em consequência do processo de incumprimento do contrato de exploração do STAR.

8 — Benefícios dos empregados

Divulgações de benefícios definidos

(a) Política contabilística

Os benefícios de empregados de curto prazo incluem salários, prémios de desempenho, subsídio de alimentação, subsídio de férias e de Natal e quaisquer outras retribuições adicionais e quaisquer outras retribuições adicionais decididas pontualmente pelo Conselho Diretivo, nos termos da legislação aplicável em vigor.

Todo o pessoal ao serviço da Associação de Municípios foi remunerado de acordo com as suas funções durante o exercício. As obrigações decorrentes dos benefícios de curto prazo são reconhecidas como gastos no período em que os serviços são prestados, numa base não descontada por contrapartida do reconhecimento de um passivo que se extingue com o pagamento respetivo.

De acordo com a legislação laboral aplicável. O direito a férias e subsídios de férias relativo ao período, por este coincidir com o ano civil, vence-se em 31 de dezembro de cada ano, sendo somente pago durante o período seguinte, pelo que os gastos correspondentes se encontram reconhecidos como benefícios de curto prazo e tratados de acordo com o anteriormente referido.

Informação Geral	
Número Médio de Trabalhadores	7
Total de Trabalhadores no início do exercício	7
Total de Trabalhadores no final do exercício	7

Fluxos de entradas e saídas	
Número de Trabalhadores admitidos e regressados	0
Número de Trabalhadores que saíram durante o exercício	0

Remunerações, suplementos e outras componentes remuneratórias	
Total das remunerações base	119 821,40 €
Total de subsídio de férias/Natal	20 489,84 €
Total de subsídios de refeição	7 770,33 €
Total do abono de ajudas de custo e de transporte	0,00 €
Total de remunerações por trabalho suplementar e extraordinário	0
Total de suplementos e outras componentes remuneratórias	9 641,07 €

9 — Divulgações de partes relacionadas

9.1 Divulgação de controlo

A Associação de Municípios, em 31 de dezembro de 2021, tinha controlo sobre a seguinte entidade:

Designação	Sede	% detida do Capital Social	Capital Social	Capital Social detido	Resultado Líquido do Exercício 2021
PERM - Parque Empresarial de Recuperação de Materiais Terras de Santa Maria, EIM	Rua de Milheirós de Poiães, Edifício Villa Balbina - 3700-189 S. João da Madeira	51,00%	50 000,00 €	25 500,00 €	233 167,80 €

Por outro lado, a AMTSM é detida, em partes iguais pelas seguintes entidades:

- Município de S. João da Madeira
- Município de Santa Maria da Feira

- Município de Arouca
- Município de Oliveira de Azeméis
- Município de Vale de Cambra
- Município de Espinho

9.2— Divulgação de transações entre partes relacionadas

(a) A natureza do relacionamento entre partes relacionadas;

Designação	Sede	Relacionamento
Município de S. João da Madeira	Av. da Liberdade 354, 3701-956 São João da Madeira	Entidade participante na AMTSM
Município de Santa Maria da Feira	Praça República, 4520-234 Santa Maria da Feira	Entidade participante na AMTSM
Município de Arouca	Praça do Município 4540-001 Arouca	Entidade participante na AMTSM
Município de Oliveira de Azeméis	Largo da República, 3720-240 Oliveira de Azeméis	Entidade participante na AMTSM
Município de Vale de Cambra	Edifício Municipal Av. Camilo Tavares de Matos, nº 19 3730 - 901 Vale de Cambra	Entidade participante na AMTSM
Município de Espinho	Praça Dr. José Oliveira Salvador Apartado 700 4501-901 Espinho	Entidade participante na AMTSM
PERM - Parque Empresarial de Recuperação de Materiais Terras de Santa Maria, EIM	Rua de Milheirós de Poiares, Edifício Villa Balbina - 3700-189 S. João da Madeira	Empresa participada em 51%

(b) Os tipos de transações que ocorreram; e

Designação	Transferências correntes obtidas	Transferências correntes obtidas
	31/12/2021	31/12/2020
Município de S. João da Madeira	71 297,40 €	510 602,99 €
Município de Santa Maria da Feira	124 508,40 €	232 205,71 €
Município de Arouca	71 600,60 €	72 231,85 €
Município de Oliveira de Azeméis	109 293,22 €	102 449,69 €
Município de Vale de Cambra	280 291,62 €	195 227,65 €
Município de Espinho	64 204,91 €	69 939,95 €
Total	721 196,15 €	1 182 657,84 €

Designação	Transferências capital obtidas	Transferências capital
	31/12/2021	obtidas 31/12/2020
Município de S. João da Madeira	12 154,52 €	10 006,27 €
Município de Santa Maria da Feira	6 542,90 €	14 901,73 €
Município de Arouca	4 541,43 €	439,07 €
Município de Oliveira de Azeméis	6 292,00 €	11 010,27 €
Município de Vale de Cambra	5 290,18 €	4 805,24 €
Município de Espinho	899,65 €	435,68 €
Total	35 720,68 €	41 598,26 €

No que respeita a transações entre partes relacionadas, que não sejam transações que ocorreriam no âmbito de um relacionamento normal entre um fornecedor ou cliente, a entidade que relata que não existiu qualquer tipo de transação com a PERM, EIM, entidade controlada por esta Associação de Municípios.

(c) Saldos das contas:

Designação	Saldos ativos	Saldos passivos	Saldos ativos	Saldos passivos
	31/12/2021	31/12/2021	31/12/2020	31/12/2020
Município de S. João da Madeira	15 782,19 €		25 561,78 €	
Município de Santa Maria da Feira	10 870,94 €		18 633,52 €	
Município de Arouca	12 667,35 €		22 683,37 €	
Município de Oliveira de Azeméis	11 476,19 €		51 243,26 €	
Município de Vale de Cambra	18 929,63 €		13 494,92 €	
Município de Espinho	5 758,28 €		15 233,78 €	
Total	75 484,58 €	0,00 €	146 850,63 €	0,00 €

9.3— Pessoas chave da gestão

Uma entidade deve divulgar:

Relação nominal dos responsáveis

Nome	Situação na Entidade	Período de responsabilidade
Jorge Manuel Vultos Sequeira	Presidente do Conselho Directivo	01/01/2021 a 25/11/2021
José Alberto Freitas Soares Pinheiro	Presidente do Conselho Directivo	25/11/2021 a 31/12/2021
José Alberto Freitas Soares Pinheiro	Vogal do Conselho Directivo	01/01/2021 a 25/11/2021
Joaquim Jorge Ferreira	Vogal do Conselho Directivo	25/11/2021 a 31/12/2021
Emídio Ferreira dos Santos Sousa	Vogal do Conselho Directivo	01/01/2021 a 25/11/2021
Jorge Manuel Vultos Sequeira	Vogal do Conselho Directivo	25/11/2021 a 31/12/2021
Joaquim Manuel Boavida dos Santos Costa	Secretário - Geral	01/01/2010 a 31/12/2021

(a) A remuneração agregada de pessoas chave da gestão e o número de indivíduos, determinados numa base de equivalência a tempo inteiro, que recebam remuneração dentro desta categoria, mostrando separadamente as classes principais das pessoas chave da gestão e incluindo uma descrição de cada classe;

Das pessoas chave de gestão, apenas o secretário geral auferem remuneração.

(b) A quantia total de todas as outras remunerações e compensações dadas a pessoas chave da gestão e membros próximos da sua família, pela entidade que relata durante o período de relato, mostrando separadamente as quantias agregadas relativas a:

Nome	Valor
Remuneração	55.832,58 €
Encargos com remuneração	13.260,95 €

9.4 —A remuneração de pessoas chave da gestão pode incluir uma variedade de benefícios diretos e indiretos. Quando o custo destes benefícios é determinável, esse custo será incluído na remuneração agregada divulgada. Quando o custo destes benefícios não é determinável, deve ser feita a melhor estimativa do custo para a entidade ou entidades que relatam e incluída na remuneração agregada divulgada.

9.5—Não existem empréstimos feitos a pessoas chave de gestão.

10 — Interesses em outras entidades

10.1—Para cumprir o seu objetivo de relato transparente, uma entidade deve divulgar:

(a) Os julgamentos e pressupostos mais significativos que se fizeram para determinar:

A participação financeira detida na PERM - Parque Empresarial de Recuperação de Materiais Terras de Santa Maria, EIM, está registada pelo Método da equivalência patrimonial, estando registado um ativo de € 543.213,69 €.

Nos resultados do ano, o impacto da utilização do MEP ascendeu a € 113.815,58 (reflexo do Resultado Líquido do Exercício de 2021).

Designação	Sede	% detida do Capital Social	Capital Social	Capital Social detido	Resultado Líquido do Exercício 2021
PERM - Parque Empresarial de Recuperação de Materiais Terras de Santa Maria, EIM	Rua de Milheirós de Poiares, Edifício Villa Balbina - 3700-189 S. João da Madeira	51,00%	50 000,00 €	25 500,00 €	223 167,80 €

(b) Informação sobre os seus interesses em:


(i) Entidades controladas

Designação	Sede	% detida do Capital Social	Capital Social	Capital Social detido
PERM - Parque Empresarial de Recuperação de Materiais Terras de Santa Maria, EIM	Rua de Milheirós de Poiares, Edifício Villa Balbina - 3700-189 S. João da Madeira	51,00%	50 000,00 €	25 500,00 €



99

RA



Interesses em entidades controladas

10.2—Uma entidade deve divulgar informação que permita aos utilizadores das demonstrações financeiras consolidadas

(a) Compreenderem:

(i) A composição do grupo público; e

Grupo Autárquico, constituído pela Associação de Municípios das Terras de Santa Maria (AMTSM) (NIF: 501 651 888) e a empresa-filha Parque Empresarial de Recuperação de Materiais das Terras de Santa Maria, EIM (PERM, EIM) (NIF: 509 042 201), detida pela AMTSM em 51% do seu capital.

A AMTSM apresenta contas consolidadas.




AMTSM

100

[Handwritten signature]
[Handwritten initials]

ANEXOS
AO
ANEXO DEMONSTRAÇÕES FINANCEIRAS



CARATERIZAÇÃO DA ENTIDADE

Handwritten initials

Anexo Ponto 1 Anexo Demonstrações Financeiras



AMTSM



CARACTERIZAÇÃO DA ENTIDADE

1. IDENTIFICAÇÃO DA ENTIDADE

- **DESIGNAÇÃO:** ASSOCIAÇÃO DE MUNICÍPIOS DAS TERRAS DE SANTA MARIA
- **SIGLA:** AMTSM
- **NIF:** 501 651 888
- **ENDEREÇO:** *SEDE: Praça* da República – 3720-240 Oliveira de Azeméis
SERVIÇOS: Lugar do Parrinho – 3700-189 São João da Madeira
- **Telefone:** 256830020
- **Endereço eletrónico:** geral@amtsm.pt
- **Sítio da internet:** www.amtsm.pt
- **CAE:** 84123 – Administração Pública – actividades da cultura, desporto, recreativas, ambiente, habitação e de outras actividades sociais, excepto segurança social obrigatória (CAE - Rev.3, Decreto – Lei n.º 381/2007, de 14 de Novembro)
- **FORMA JURÍDICA:** Pessoa Colectiva de Direito Público
- **REGIME FINANCEIRO:** Autonomia Financeira, Património e Finanças próprios – Lei das Finanças Locais

2. LEGISLAÇÃO

- **DATA DE CONSTITUIÇÃO:** Constituída por escritura pública em 12 de Setembro 1985. Estatutos publicados na III Série do D.R. n.º 240, de 18 de Outubro de 1985.
Foram efectuadas **cinco alterações** aos estatutos iniciais:
 - A primeira alteração teve como objectivo a sua adaptação à Lei n.º 172/99, de 21 de Setembro, tendo sido publicada na III Série do D.R. n.º 297, de 27 de Dezembro de 2000;
 - A segunda alteração decorreu do cumprimento da Lei n.º 11/2003, de 13 de Maio e foi publicada na III do D.R. n.º 150 de 28 de Junho de 2004.
 - A terceira alteração, decorreu da publicação a 27 de Agosto, da Lei n.º 45/2008, este novo enquadramento legal sugere alterações estatutárias a algumas Associações de Municípios,


bem como alterações ao seu estatuto de direito público ou privado. Assim, foi criado um grupo de trabalho com juristas dos Municípios Associados, cuja posição concertada foi a de que a AMTSM não necessita de alterar os actuais estatutos, devendo, contudo, deliberar explicitamente, caso o entenda, pela manutenção do estatuto de direito público. Neste sentido, o Conselho Directivo, deliberou por unanimidade, na sua reunião de 30 de Outubro de 2008, a manutenção do estatuto de entidade pública da AMTSM.

- A quarta alteração teve como objectivo consagrar a competência para requerer a declaração de utilidade pública para efeitos de expropriação, houve necessidade do aditamento de um nº 6 ao artigo 25º dos estatutos da AMTSM, e foi publicada na 2ª Série, Parte H, DR nº 149, de 04 de Agosto de 2011.
- A quinta alteração teve como objetivo alterar nº 6 ao Artigo 25º dos Estatutos da AMTSM, publicado no Diário da República III de 28 de Junho de 2004, com o seguinte teor: “Compete, ainda, ao Conselho Directivo propor a declaração de utilidade pública para efeitos de expropriação e a constituição de servidões administrativas”, e foi publicada a 18 de Maio de 2015, na 2ª Série, do Diário da República n.º 95.

Em 2013 foi publicada a 12 de Setembro, a Lei n.º 75/2013, que estabelece o regime jurídico das autarquias locais, aprova o estatuto das entidades intermunicipais, estabelece o regime jurídico da transferência de competências do Estado para as autarquias locais e para as entidades intermunicipais e aprova o regime jurídico do associativismo autárquico; não se verificou qualquer alteração aos Estatutos da AMTSM.

- **ASSOCIADOS:** A AMTSM é constituída por seis Municípios, a saber:
 - Município de Oliveira de Azeméis
 - Município de S. João da Madeira
 - Município de Vale de Cambra
 - Município de Santa Maria da Feira
 - Município de Arouca
 - Município de Espinho

MP



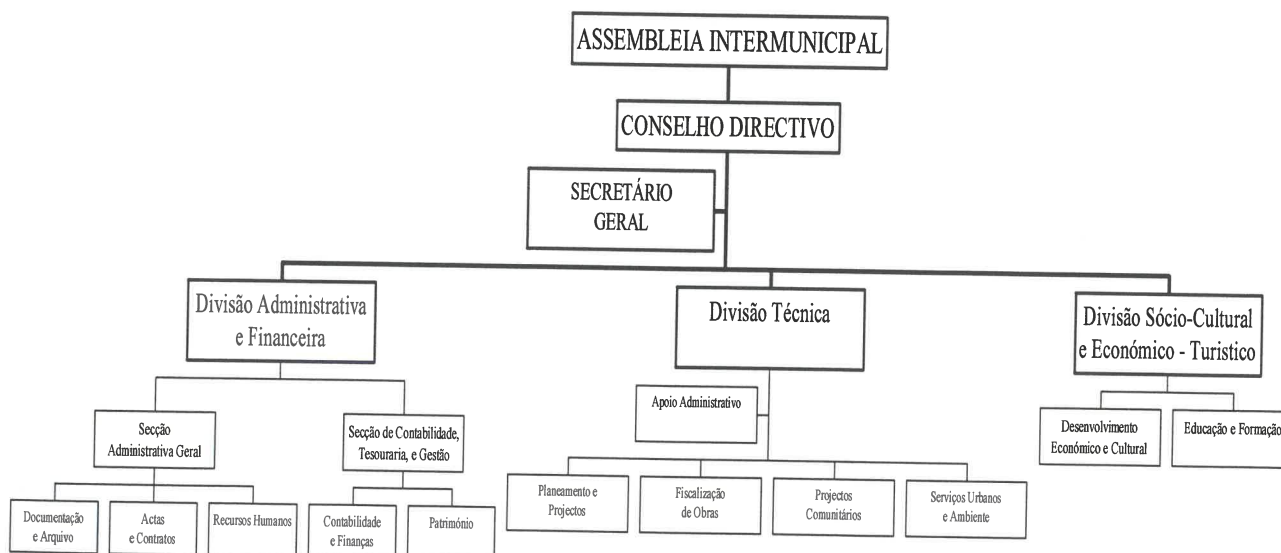
• **ORGÂNICA:** São órgãos da Associação:

- a) A Assembleia Intermunicipal (Órgão Deliberativo) – constituída por 18 membros (três de cada município associado) é dirigida por uma mesa composta por um Presidente, um Vice-Presidente e um Secretário, e reúne ordinariamente uma vez por trimestre e, extraordinariamente, sempre que necessário, por iniciativa do Presidente da Mesa, a requerimento do Conselho Directivo ou da maioria dos Municípios associados
- b) O Conselho Directivo (Órgão Executivo) – composto por 3 membros, um Presidente, um Secretário e um Tesoureiro, eleitos pela Assembleia Intermunicipal de entre os representantes dos Municípios associados, reúne ordinariamente pelo menos, uma vez por mês e, extraordinariamente, sempre que necessário, por iniciativa do Presidente ou da maioria dos associados

- **OUTROS:** A AMTSM tem um Secretário - Geral nomeado pelo Conselho Directivo para a gestão corrente dos assuntos da Associação

3. **ESTRUTURA ORGANIZACIONAL EFECTIVA**

A AMTSM apresenta o seguinte organograma:



4. DESCRIÇÃO SUMÁRIA DAS ACTIVIDADES

A AMTSM tem como objecto o planeamento, a elaboração de projectos, o financiamento, a execução, a gestão e a manutenção de actividades relacionadas com:

- a) Infra – estruturas de saneamento básico e abastecimento público - água, esgotos e lixos;
- b) Planeamento e gestão estratégica, territorial, económica e social;
- c) Acessibilidades e transportes;
- d) Segurança e protecção civil;
- e) Obras e melhoramentos intermunicipais;
- f) Ambiente, conservação da natureza e recursos naturais;
- g) Equipamentos de utilização colectiva;
- h) Distribuições energéticas;
- i) Saúde;
- j) Educação;
- k) Apoio ao turismo e à cultura;
- l) Apoios ao desporto, à juventude e às actividades de lazer;
- m) Tecnologias de informação;
- n) Gestão territorial na área dos municípios integrantes.

5. RECURSOS HUMANOS

- ✓ Membros do **CONSELHO DIRECTIVO** da AMTSM 2021:
 - PRESIDENTE:
 - Dr.º Jorge Manuel Vultos Sequeira (Presidente da Câmara Municipal de São João da Madeira) (de 01/01/2021 a 25/11/2021)
 - Eng.º José Alberto Freitas Soares Pinheiro (Presidente da Câmara Municipal de Vale de Cambra) (de 25/11/2021 a 31/12/2021)
 - SECRETÁRIO:
 - Eng.º José Alberto Freitas Soares Pinheiro (Presidente da Câmara Municipal Vale de Cambra) (de 01/01/2021 a 25/11/2021)



- Eng.º Joaquim Jorge Ferreira (Presidente da Câmara Municipal de Oliveira de Azeméis) (de 25/11/2021 a 31/12/2021)
- **TESOUREIRO:**
 - Dr.º Emídio Ferreira dos Santos (Presidente da Câmara Municipal Vale de Cambra) (de 01/01/2021 a 25/11/2021)
 - Dr.º Jorge Vultos Sequeira (Presidente da Câmara Municipal de São João da Madeira) (de 25/11/2021 a 31/12/2021)
- ✓ **Membros da *MESA DA ASSEMBLEIA INTERMUNICIPAL* da AMTSM 2021:**
 - **PRESIDENTE:**
 - Dr. Joaquim José Pinto Moreira (Presidente da Câmara Municipal de Espinho) (de 01/01/2021 a 25/11/2021)
 - Dr.ª Margarida Maria de Sousa Correia Belém (Presidente da Câmara Municipal de Arouca) (de 25/11/2021 a 31/12/2021)
 - **VICE-PRESIDENTE:**
 - Dr.ª Margarida Maria de Sousa Correia Belém (Presidente da Câmara Municipal de Arouca) (de 01/01/2021 a 25/11/2021)
 - Dr.º Adelino Miguel Lino Moreira Reis (Presidente da Câmara Municipal de Espinho) (de 25/11/2021 a 31/12/2021)
 - **SECRETÁRIO:**
 - Eng. Joaquim Jorge Ferreira (Presidente da Câmara Municipal de Oliveira de Azeméis) (de 01/01/2021 a 25/11/2021)
 - Dr.º Emídio Ferreira dos Santos (Presidente da Câmara Municipal Vale de Cambra) (de 25/11/2021 a 31/12/2021)
- ✓ ***SECRETÁRIO - GERAL da AMTSM:***
 - Eng. Joaquim Manuel Boavida dos Santos Costa (de 01/01/2021 a 31/12/2021)
- ✓ **N.º DE FUNCIONÁRIOS EM 31/12/2021: 7**
(Incluindo o Secretário-geral, nomeado da CCDR-N)

6. ORGANIZAÇÃO CONTABILÍSTICA

As demonstrações financeiras foram preparadas de harmonia com o Sistema de Normalização Contabilística para as Administrações Públicas (SNC-AP), aprovado pelo Decreto-lei n.º 192/2015, de 11 de setembro.

A AMTSM utiliza o seguinte sistema informático:

- Servidor UNIX SUN 2000
- Sistema Operativo UNIX
- Ambiente cliente-servidor
- Aplicação MEDIDATA desenvolvida em SAGA

Não existem Demonstrações financeiras intercalares.


A Contabilidade é efectuada na própria Associação por um seu funcionário.

7. OUTRA INFORMAÇÃO CONSIDERADA RELEVANTE

- Montante dos fundos Geral e de Coesão Municipal = não aplicável
- Acções inspectivas na gerência e nos três anos anteriores = nenhuma
- Quota-parte das amortizações e encargos financeiros resultantes de empréstimos contraídos por participadas = não aplicável

8. REGULAMENTOS INTERNOS E OUTROS DOCUMENTOS INFORMATIVOS

	<i>Data de Aprovação</i>	
	<i>Órgão Executivo</i>	<i>Órgão Deliberativo</i>
<i>Regulamento Interno de Inventário e Cadastro de Património</i>	27-12-2001	18-04-2002
<i>Sistema de Controlo Interno</i>	27-12-2001	
<i>Normas de Controlo Interno</i>	27-12-2001	
<i>Inventário e Balanço Inicial</i>	27-03-2003	24-04-2003
<i>Plano de Prevenção dos Riscos de Gestão</i>	27-11-2014	27-11-2014

M


9. DOCUMENTOS DE GESTÃO

	<i>Data de Aprovação</i>	
	<i>Órgão Executivo</i>	<i>Órgão Deliberativo</i>
<i>Documentos Previsionais 2022</i>	23-12-2021	23-12-2021
<i>Prestação de Contas 2020</i>	27-05-2021	24-06-2021

10. ALTERAÇÕES AO ORÇAMENTO

	<i>Data de Aprovação</i>	
	<i>Órgão Executivo</i>	<i>Órgão Deliberativo</i>
<i>Inscrição do saldo do período de relato do ano anterior</i>	24/06/2021	24/06/2021
<i>Alteração Orçamental</i>	28/01/2021	
<i>Alteração Orçamental</i>	16/12/2021 (despacho Presidente C.D.) e ratificação a 23/12/2021	
<i>Alteração Orçamental</i>	23/12/2021	

Handwritten signature and initials in blue ink.

11. PARTICIPAÇÕES DA ENTIDADE – INFLUÊNCIA DOMINANTE

Denominação	N.I.P.C.	Tipo de entidade	Influência Dominante	Capital	Participação no final do exercício	
					Valor nominal subscrito	%
PERM, EIM	5,09E+08	Sociedade Anónima	Sim	50 000,00 €	25 500,00 €	51%

12. IDENTIFICAÇÃO DAS ENTIDADES QUE COMPÕEM O GRUPO PÚBLICO

Designação	% detida do Capital Social	Capital Social	Capital Social detido
Associação de Municípios Terras de Santa Maria	Mãe	5.273.729,95	
PERM - Parque Empresarial de Recuperação de Materiais Terras de Santa Maria, EIM	51,00%	50.000,00 €	25.500,00 €

13. CONCESSÕES DE SERVIÇOS PÚBLICOS / OBRAS PÚBLICAS

Não existem concessões de serviços públicos / obras públicas.

AFT - VARIÇÃO DAS DEPRECIÇÕES E PERDAS POR IMPARIDADES ACUMULADAS

(ASS. MUN. DE TERRAS DE SANTA MARIA)

Período
01/01/2021
31/12/2021


(Periodicidade Trimestral / Período Trimestral Após Apuramento dos Resultad

Visualizar Contas s/ Mov. Sim

Ano
2021

RUBRICAS	Início do Período				Final do Período			
	Quantia bruta	Depreciações Acumuladas	Perdas por Imparidade	Quantia Escriturada	Quantia bruta	Depreciações Acumuladas	Perdas por Imparidade	Quantia Escriturada
	[2]	[3]	[4]	[5]=[2]-[3]-[4]	[6]	[7]	[8]	[9]=[6]-[7]-[8]
[1]								
Bens de domínio público, patrimônio histórico, artístico e cultural	14 676 309,61 €	8 671 899,22 €		6 004 410,39 €	14 680 470,94 €	8 912 225,12 €		5 768 245,82 €
AFT11								
Terenos e recursos naturais								
AFT12								
Edifícios e outras construções								
AFT13								
Infraestruturas	14 676 309,61 €	8 671 899,22 €		6 004 410,39 €	14 680 470,94 €	8 912 225,12 €		5 768 245,82 €
AFT14								
Patrimônio histórico, artístico e cultural								
AFT15								
Outros								
AFT16								
Bens de domínio público em curso								
Ativos fixos em concessão								
AFT21								
Terenos e recursos naturais								
AFT22								
Edifícios e outras construções								
AFT23								
Infraestruturas								
AFT24								
Patrimônio histórico, artístico e cultural								
AFT25								
Ativos fixos em concessão em curso								
Outros ativos fixos tangíveis	1 105 260,03 €	815 042,94 €		290 217,09 €	1 124 523,61 €	820 740,10 €		303 783,51 €
AFT31								
Terenos e recursos naturais	219 357,63 €			219 357,63 €	221 107,63 €			221 107,63 €
AFT32								
Edifícios e outras construções	536,56 €	536,56 €			536,56 €	536,56 €		
AFT33								
Equipamento básico	303 627,79 €	296 191,79 €		7 436,00 €	304 156,18 €	298 006,32 €		6 149,86 €
AFT34								
Equipamento de transporte	74 088,39 €	74 088,39 €		74 088,39 €	74 088,39 €	74 088,39 €		
AFT35								
Equipamento administrativo	82 117,49 €	74 426,42 €		7 691,07 €	98 884,72 €	78 209,58 €		20 675,14 €
AFT36								
Equipamentos biológicos								
AFT37								
Outros	370 120,67 €	369 799,78 €		320,89 €	370 338,63 €	369 899,25 €		439,38 €
AFT38								
Ativos fixos tangíveis em curso	55 411,50 €			55 411,50 €	55 411,50 €			
TOTAL	15 781 569,64 €	9 486 947,16 €		6 294 627,48 €	15 804 994,55 €	9 732 965,22 €		6 072 029,33 €

172





AFT - QUANTIA ESCRITURADA E MOVIMENTOS DO TRIMESTRE

(ASS. MUN. DE TERRAS DE SANTA MARIA)

Período
01/01/2021
31/12/2021

(Periodicidade Trimestral / Período Trimestral Após Apu

Visualizar Contas s/ Mov.

Sim

Ano
2021

Ativos Fixos Tangíveis	Quantia escriturada inicial	Adições	Variações no período				Diferenças cambiais	Diminuições	Quantia escriturada final
			Transferências internas à entidade	Revalorizações	Reversões de perdas por imparidade	Perdas por imparidade			
Bens de domínio público, património histórico, artístico e cultural	6 004 410,39 €	4 161,33 €							5 768 245,82 €
Terrenos e recursos naturais									
Edifícios e outras construções									
Infraestruturas	6 004 410,39 €	4 161,33 €							5 768 245,82 €
Património histórico, artístico e cultural									
Outros									
Bens de domínio público em curso									
Ativos fixos em concessão									
Terrenos e recursos naturais									
Edifícios e outras construções									
Infraestruturas									
Património histórico, artístico e cultural									
Ativos fixos em concessão em curso									
Outros ativos fixos tangíveis	290 217,09 €	19 263,58 €							
Terrenos e recursos naturais	219 357,63 €	1 750,00 €							303 783,51 €
Edifícios e outras construções									221 107,63 €
Equipamento básico	7 436,00 €	528,39 €							
Equipamento de transporte									6 149,86 €
Equipamento administrativo	7 691,07 €	16 767,23 €							20 675,14 €
Equipamentos biológicos									
Outros	320,89 €	217,96 €							
Ativos fixos tangíveis em curso	55 411,50 €								439,38 €
TOTAL	6 294 627,48 €	23 424,91 €							55 411,50 €
									6 072 029,33 €

999

AFT - QUANTIA ESCRITURADA E MOVIMENTOS DO TRIMESTRE

(ASS. MUN. DE TERRAS DE SANTA MARIA)

Período
01/01/2021
31/12/2021

(Periodicidade Trimestral / Período Trimestral Após Apu

Visualizar Contas s/ Mov.

Sim

Ano
2021

Ativos Fijos Tangíveis	Quantia escriturada Inicial	Adições	Transferências Internas à entidade	Revalorizações	Variações no período			Diferenças cambiais	Diminuições	Quantia escriturada final
					Reversões de perdas por imparidade	Perdas por imparidade	Depreciações do período			
Bens de domínio público, património histórico, artístico e cultural	6 004 410,39 €	4 161,33 €								5 768 245,82 €
Terrenos e recursos naturais										
Edifícios e outras construções										
Infraestruturas	6 004 410,39 €	4 161,33 €								5 768 245,82 €
Património histórico, artístico e cultural										
Outros										
Bens de domínio público em curso										
Ativos fixos em concessão										
Terrenos e recursos naturais										
Edifícios e outras construções										
Infraestruturas										
Património histórico, artístico e cultural										
Ativos fixos em concessão em curso										
Outros ativos fixos tangíveis	290 217,09 €	19 263,58 €								303 783,51 €
Terrenos e recursos naturais	219 357,63 €	1 750,00 €								221 107,63 €
Edifícios e outras construções										
Equipamento básico	7 436,00 €	528,39 €								6 149,86 €
Equipamento de transporte										
Equipamento administrativo	7 691,07 €	16 767,23 €								20 675,14 €
Equipamentos biológicos										
Outros	320,89 €	217,96 €								439,38 €
Ativos fixos tangíveis em curso	55 411,50 €									55 411,50 €
TOTAL	6 294 627,48 €	23 424,91 €								6 072 029,33 €

112

113

7	A	B	C	D	E	F	G	H	I	J	K	L	M	N	O	P	Q	R	S	T	U	V	
8	Identificação dos Bens					AQUISIÇÃO	Activo imobilizado (val.Aquis. ou outro valor cont. na falta		Tipo	Variação Patrimonial	Valor Patrimonial Atualizado	REINTEGRAÇÕES E AMORTIZAÇÕES						Valor Patrimonial Líquido	ALIENAÇÕES / ABATES / TRANSFERÊNCIAS				
10	999	01	01	411113	603	CAPITAL SOCIAL PERM, EIM	01	2009/06/25		50 000,00 €	AK	2011/03/04	-24 500,00 €	0,00 €	0,000	0,000	0,00 €	0,00 €	0,00 €	0,00 €	0,00 €	0,00 €	
11	999	01	01	411113	603	CAPITAL SOCIAL PERM, EIM				0,00 €	RL	2015/12/31	49 911,41 €	0,00 €	0,000	0,000	0,00 €	0,00 €	0,00 €	0,00 €	0,00 €	0,00 €	
12	999	01	01	411113	603	CAPITAL SOCIAL PERM, EIM				0,00 €	RL	2016/12/30	4 003,06 €	0,00 €	0,000	0,000	0,00 €	0,00 €	0,00 €	0,00 €	0,00 €	0,00 €	
13	999	01	01	411113	603	CAPITAL SOCIAL PERM, EIM				0,00 €	RL	2017/12/31	5 982,81 €	0,00 €	0,000	0,000	0,00 €	0,00 €	0,00 €	0,00 €	0,00 €	0,00 €	
14	999	01	01	411113	603	CAPITAL SOCIAL PERM, EIM				0,00 €	RL	2018/05/02	0,21 €	0,00 €	0,000	0,000	0,00 €	0,00 €	0,00 €	0,00 €	0,00 €	0,00 €	
15	999	01	01	411113	603	CAPITAL SOCIAL PERM, EIM				0,00 €	RL	2018/12/31	419,67 €	0,00 €	0,000	0,000	0,00 €	0,00 €	0,00 €	0,00 €	0,00 €	0,00 €	
16	999	01	01	411113	603	CAPITAL SOCIAL PERM, EIM				0,00 €	RL	2019/12/31	508,18 €	0,00 €	0,000	0,000	0,00 €	0,00 €	0,00 €	0,00 €	0,00 €	0,00 €	
17	999	01	01	411113	603	CAPITAL SOCIAL PERM, EIM				0,00 €	RL	2020/01/02	1 300 119,79 €	0,00 €	0,000	0,000	0,00 €	0,00 €	0,00 €	0,00 €	0,00 €	0,00 €	
18	999	01	01	411113	603	CAPITAL SOCIAL PERM, EIM				0,00 €	RL	2020/06/26	2 234,03 €	0,00 €	0,000	0,000	0,00 €	0,00 €	0,00 €	0,00 €	0,00 €	0,00 €	
19	999	01	01	411113	603	CAPITAL SOCIAL PERM, EIM				0,00 €	RL	2020/12/30	-383 037,83 €	0,00 €	0,000	0,000	0,00 €	0,00 €	0,00 €	0,00 €	0,00 €	0,00 €	
21	301	04	99	43035	355	CONSTRUCAO CIVIL * PROJ. ASSESS. E DESPESAS ADMINISTRATIVAS - ETAR	01	1994/12/30		557 046,70 €	GR	1995/12/30	3 158,15 €	0,00 €	1.250	0,000	0,00 €	0,00 €	0,00 €	0,00 €	0,00 €	0,00 €	
22	301	04	99	43035	355	CONSTRUCAO CIVIL * PROJ. ASSESS. E DESPESAS ADMINISTRATIVAS - ETAR				0,00 €	GR	1996/12/30	1 169,05 €	0,00 €	0,000	0,000	0,00 €	0,00 €	0,00 €	0,00 €	0,00 €	0,00 €	
23	301	04	99	43035	355	CONSTRUCAO CIVIL * PROJ. ASSESS. E DESPESAS ADMINISTRATIVAS - ETAR				0,00 €	GR	1997/12/30	46 748,84 €	0,00 €	0,000	0,000	0,00 €	0,00 €	0,00 €	0,00 €	0,00 €	0,00 €	
24	301	04	99	43035	355	CONSTRUCAO CIVIL * PROJ. ASSESS. E DESPESAS ADMINISTRATIVAS - ETAR				0,00 €	GR	1998/12/30	57 697,20 €	0,00 €	0,000	0,000	0,00 €	0,00 €	0,00 €	0,00 €	0,00 €	0,00 €	
25	301	04	99	43035	355	CONSTRUCAO CIVIL * PROJ. ASSESS. E DESPESAS ADMINISTRATIVAS - ETAR				0,00 €	GR	1999/12/30	9 678,62 €	0,00 €	0,000	0,000	0,00 €	0,00 €	0,00 €	0,00 €	0,00 €	0,00 €	
26	301	04	99	43035	355	CONSTRUCAO CIVIL * PROJ. ASSESS. E DESPESAS ADMINISTRATIVAS - ETAR				0,00 €	GR	2000/12/30	4 975,51 €	0,00 €	0,000	0,000	0,00 €	0,00 €	0,00 €	0,00 €	0,00 €	0,00 €	
27	301	04	99	43035	355	CONSTRUCAO CIVIL * PROJ. ASSESS. E DESPESAS ADMINISTRATIVAS - ETAR				0,00 €	VU	2015/01/01	0,00 €	0,00 €	0,000	0,000	0,00 €	0,00 €	0,00 €	0,00 €	0,00 €	0,00 €	
29	117	01	99	43035	356	EQUIPAMENTO - ETAR SALGUEIRO	01	1994/12/30		1 104 918,85 €	GR	1995/12/30	99 033,51 €	0,00 €	12.500	0,000	0,00 €	0,00 €	0,00 €	0,00 €	0,00 €	0,00 €	
30	117	01	99	43035	356	EQUIPAMENTO - ETAR SALGUEIRO				0,00 €	GR	1998/12/30	132 071,75 €	0,00 €	0,000	0,000	0,00 €	0,00 €	0,00 €	0,00 €	0,00 €	0,00 €	
31	117	01	99	43035	356	EQUIPAMENTO - ETAR SALGUEIRO				0,00 €	GR	1999/12/30	20 133,97 €	0,00 €	0,000	0,000	0,00 €	0,00 €	0,00 €	0,00 €	0,00 €	0,00 €	
32	117	01	99	43035	356	EQUIPAMENTO - ETAR SALGUEIRO				0,00 €	GR	2001/12/30	22 876,87 €	1 379 034,95 €	0,000	100.000	0,00 €	1 379 034,95 €	0,00 €	0,00 €	0,00 €	0,00 €	0,00 €
33	301	05	99	43035	357	CONSTRUCAO CIVIL * PROJ. ASSESS. E DESPESAS ADMINISTRATIVAS	01	1994/12/30		196 056,54 €			0,00 €	0,00 €	5.000	5.000	0,00 €	196 056,54 €	0,00 €	0,00 €	0,00 €	0,00 €	
34	301	05	99	43035	360	CONSTRUCAO CIVIL * INDEMNIZACOES - EMISSARIO DE LIXIVIADOS	01	1998/12/30		658 877,38 €	GR	1999/12/30	3 349,43 €	0,00 €	5.000	0,000	0,00 €	0,00 €	0,00 €	0,00 €	0,00 €	0,00 €	
35	301	05	99	43035	360	CONSTRUCAO CIVIL * INDEMNIZACOES - EMISSARIO DE LIXIVIADOS				0,00 €	GR	2000/12/30	498,80 €	0,00 €	0,000	0,000	0,00 €	0,00 €	0,00 €	0,00 €	0,00 €	0,00 €	
36	301	05	99	43035	360	CONSTRUCAO CIVIL * INDEMNIZACOES - EMISSARIO DE LIXIVIADOS				0,00 €	GR	2002/12/28	1 025,52 €	0,00 €	0,000	0,000	0,00 €	0,00 €	0,00 €	0,00 €	0,00 €	0,00 €	
37	301	05	99	43035	360	CONSTRUCAO CIVIL * INDEMNIZACOES - EMISSARIO DE LIXIVIADOS				0,00 €	GR	2002/12/29	49 898,48 €	0,00 €	0,000	0,000	0,00 €	0,00 €	0,00 €	0,00 €	0,00 €	0,00 €	
38	301	05	99	43035	360	CONSTRUCAO CIVIL * INDEMNIZACOES - EMISSARIO DE LIXIVIADOS				0,00 €	GR	2002/12/30	11 029,21 €	0,00 €	0,000	0,000	0,00 €	0,00 €	0,00 €	0,00 €	0,00 €	0,00 €	
39	301	05	99	43035	360	CONSTRUCAO CIVIL * INDEMNIZACOES - EMISSARIO DE LIXIVIADOS				0,00 €	GR	2003/12/30	5 241,87 €	0,00 €	0,000	0,000	0,00 €	0,00 €	0,00 €	0,00 €	0,00 €	0,00 €	
40	301	05	99	43035	360	CONSTRUCAO CIVIL * INDEMNIZACOES - EMISSARIO DE LIXIVIADOS				0,00 €	VU	2015/01/01	0,00 €	729 920,69 €	0,000	33.330	0,00 €	729 920,69 €	0,00 €	0,00 €	0,00 €	0,00 €	
41	301	05	99	43035	361	CONSTRUCAO CIVIL - EMISSARIO S. PEDRO CASTELOS	01	2000/12/31		1 434 053,39 €	GR	2003/12/30	2 677,50 €	0,00 €	5.000	0,000	0,00 €	0,00 €	0,00 €	0,00 €	0,00 €	0,00 €	
42	301	05	99	43035	361	CONSTRUCAO CIVIL - EMISSARIO S. PEDRO CASTELOS				0,00 €	VU	2015/01/01	0,00 €	1 436 730,89 €	0,000	20.000	0,00 €	1 436 730,89 €	0,00 €	0,00 €	0,00 €	0,00 €	
43	301	04	99	43035	363	CONSTRUCAO CIVIL * PROJ. ASSESS. E DESPESAS ADMINISTRATIVAS - ETAR	01	2000/12/30		389 899,97 €	GR	2002/12/30	2 587,76 €	0,00 €	1.250	0,000	0,00 €	0,00 €	0,00 €	0,00 €	0,00 €	0,00 €	
44	301	04	99	43035	363	CONSTRUCAO CIVIL * PROJ. ASSESS. E DESPESAS ADMINISTRATIVAS - ETAR				0,00 €	GR	2003/12/30	4 365,53 €	0,00 €	0,000	0,000	0,00 €	0,00 €	0,00 €	0,00 €	0,00 €	0,00 €	
45	301	04	99	43035	363	CONSTRUCAO CIVIL * PROJ. ASSESS. E DESPESAS ADMINISTRATIVAS - ETAR				0,00 €	VU	2015/01/01	0,00 €	0,00 €	0,000	0,000	0,00 €	0,00 €	0,00 €	0,00 €	0,00 €	0,00 €	
47	117	01	99	43035	364	EQUIPAMENTO - ESTACAO ELEVATORIA DE OSSELA	01	2000/12/30		127 091,84 €	GR	2002/12/30	623,28 €	0,00 €	12.500	0,000	0,00 €	0,00 €	0,00 €	0,00 €	0,00 €	0,00 €	
48	117	01	99	43035	364	EQUIPAMENTO - ESTACAO ELEVATORIA DE OSSELA				0,00 €	GR	2013/08/01	3 690,00 €	131 405,12 €	0,000	12.500	269,04 €	131 405,12 €	0,00 €	0,00 €	0,00 €	0,00 €	
49	301	04	99	43035	366	CONSTRUCAO CIVIL * PROJ. ASSESS. E DESPESAS ADMINISTRATIVAS - ETAR	01	2001/12/30		886 482,38 €	GR	2002/12/30	33 737,71 €	0,00 €	1.250	0,000	0,00 €	0,00 €	0,00 €	0,00 €	0,00 €	0,00 €	
50	301	04	99	43035	366	CONSTRUCAO CIVIL * PROJ. ASSESS. E DESPESAS ADMINISTRATIVAS - ETAR				0,00 €	GR	2002/12/31	5 544,14 €	0,00 €	0,000	0,000	0,00 €	0,00 €	0,00 €	0,00 €	0,00 €	0,00 €	
51	301	04	99	43035	366	CONSTRUCAO CIVIL * PROJ. ASSESS. E DESPESAS ADMINISTRATIVAS - ETAR				0,00 €	VU	2015/01/01	0,00 €	0,00 €	0,000	0,000	0,00 €	0,00 €	0,00 €	0,00 €	0,00 €	0,00 €	
53	117	01	99	43035	367	EQUIPAMENTO - ETAR OSSELA	01	2001/12/30		414 733,16 €	GR	2002/12/30	986,27 €	0,00 €	12.500	0,000	0,00 €	0,00 €	0,00 €	0,00 €	0,00 €	0,00 €	
54	117	01	99	43035	367	EQUIPAMENTO - ETAR OSSELA				0,00 €	GR	2003/12/30	952,00 €	416 671,43 €	0,000	16.670	0,00 €	416 671,43 €	0,00 €	0,00 €	0,00 €	0,00 €	0,00 €
55	301	05	99	43035	382	CONSTRUCAO CIVIL * PROJ. ASSESS. E DESPESAS ADMINISTRATIVAS	01	2003/12/30		1 701 883,60 €	VU	2015/01/01	0,00 €	0,00 €	5.000	0,000	0,00 €	0,00 €	0,00 €	0,00 €	0,00 €	0,00 €	
57	117	01	01	43035	390	MOTO AREJADOR N. 2 - ETAR DO SALGUEIRO	01	2006/04/28		2 783,00 €			0,00 €	2 783,00 €	12.500	12.500	0,00 €	2 783,00 €	0,00 €	0,00 €	0,00 €	0,00 €	
58	117	01	99	43035	391	SISTEMA DE TELEGESTAO DE OSSELA, INCLUINDO A INCORPORACAO NO	01	2006/05/31		16 586,60 €			0,00 €	16 586,60 €	12.500	12.500	0,00 €	16 586,60 €	0,00 €	0,00 €	0,00 €	0,00 €	
59	117	01	99	43035	392	SISTEMA DE TELEGESTAO DE OSSELA, INCLUINDO A INCORPORACAO NO	01	2006/05/31		9 741,34 €			0,00 €	9 741,34 €	12.500	12.500	0,00 €	9 741,34 €	0,00 €	0,00 €	0,00 €	0,00 €	
60	117	01	08	43035	393	SISTEMAS MULTIFRANCOIS DE MONITORIZACAO DOS COLECTORES	01	2006/05/31		40 427,63 €			0,00 €	40 427,63 €	12.500	12.500	0,00 €	40 427,63 €	0,00 €	0,00 €	0,00 €	0,00 €	
61	117	01	01	43035	397	MOTO AREJADOR N. 3 - ETAR DO SALGUEIRO	01	2007/01/22		2 940,30 €			0,00 €	2 940,30 €	12.500	12.500	0,00 €	2 940,30 €	0,00 €	0,00 €	0,00 €	0,00 €	
62	117	01	01	43035	404	MOTO AREJADOR N. 2 - ETAR DO SALGUEIRO	01	2007/08/31		2 940,30 €			0,00 €	2 940,30 €	12.500	0,000	0,00 €	2 940,30 €	0,00 €	0,00 €	0,00 €	0,00 €	
63	117	01	03	43035	405	SUBST. DO GRUPO ELECTROBOMBA N.º 2 - ETAR DO SALGUEIRO	01	2007/08/31		4 769,82 €			0,00 €	4 769,82 €	14.280	14.290	0,00 €	4 769,82 €	0,00 €	0,00 €	0,00 €	0,00 €	
64	117	01	01	43035	406	BOMBA DE PURGA PRIMARIA - ETAR DO SALGUEIRO	01	2007/12/18		4 101,90 €			0,00 €	4 101,90 €	12.500	0,000	0,00 €	4 101,90 €	0,00 €	0,00 €	0,00 €	0,00 €	

114

		A	B	C	D	E	F		G	H	I	J	K	L	M	N	O	P	Q	R	S	T	U	V	
7		PONTO 2.6 (a) -ANEXO Demonstrações Financeiras																							
8		Identificação dos Bens					AQUISIÇÃO		Activo imobilizado (val.Aquis. ou outro valor cont. na falta	Tipo	Variação Patrimonial	Valor Patrimonial Atualizado	REINTEGRAÇÕES E AMORTIZAÇÕES				Patrimonial Líquido	ALIENAÇÕES / ABATES / TRANSFERÊNCIAS							
65	117	01	01	43035	407	BOMBA DE PURGA PRIMARIA - ETAR DO SALGUEIRO		01	2007/12/18	4 101,90 €	VU	0,00 €	4 101,90 €	12.500	0.000	0,00 €	4 101,90 €	0,00 €							
68	117	01	99	43035	580	MOTOREDUTOR PRIMARIO DO DEFANTADOR N°1		01	2008/10/23	661,50 €	VU	0,00 €	661,50 €	12.500	100.000	0,00 €	661,50 €	0,00 €							
72	117	01	03	43035	608	SUBSTITUICAO DA BOMBA DE ALIMENTACAO DO CIRCUITO DE AGUA		01	2009/11/30	1 162,80 €	VU	0,00 €	1 162,80 €	14.280	50.000	0,00 €	1 162,80 €	0,00 €							
73	117	01	03	43035	611	BOMBA SUBMERSIVEL DE RECIRCULACAO N°1 - ETAR		01	2010/04/30	5 294,40 €	VU	0,00 €	5 294,40 €	14.280	50.000	0,00 €	5 294,40 €	0,00 €							
74	117	01	01	43035	614	MOTORREDUTORES DOS AGITADORES N°1 E N°2 - ETAR SALGUEIRO		01	2010/11/11	10 817,40 €	VU	0,00 €	10 817,40 €	12.500	20.000	0,00 €	10 817,40 €	0,00 €							
76	117	06	05	43035	639	SUBSTITUICAO DO GRUPO DO MOTORREDUTOR DO AGITADOR N°5 - ETAR Salgueiro		01	2013/04/11	1 531,35 €		0,00 €	1 531,35 €	12.500	12.500	47,86 €	1 531,35 €	0,00 €							
78	117	01	99	43035	655	CONSTRUCAO CIVIL - ETAR Salgueiro		01	2013/09/26	3 665,40 €		0,00 €	3 665,40 €	12.500	12.500	305,48 €	3 665,40 €	0,00 €							
95	301	04	99	43039	359	DESPESAS ADMINISTRATIVAS - ATERRO		01	1997/12/30	5 379 182,19 €	GR	0,00 €	0,00 €	1.250	0.000	0,00 €	0,00 €	0,00 €							
96	301	04	99	43039	359	DESPESAS ADMINISTRATIVAS - ATERRO				0,00 €	GR	1999/12/30	25 342,17 €	0,00 €	0.000	0.000	0,00 €	0,00 €	0,00 €						
97	301	04	99	43039	359	CONSTRUCAO CIVIL - PROJ. ASSESS. E				0,00 €	GR	2002/12/30	59 386,74 €	0,00 €	0.000	0.000	0,00 €	0,00 €	0,00 €						
98	301	04	99	43039	359	DESPESAS ADMINISTRATIVAS - ATERRO				0,00 €	GR	2003/12/30	876,12 €	0,00 €	0.000	0.000	0,00 €	0,00 €	0,00 €						
99	301	04	99	43039	359	DESPESAS ADMINISTRATIVAS - ATERRO				0,00 €	VU	2015/01/01	0,00 €	0,00 €	0.000	0.000	0,00 €	0,00 €	0,00 €						
101	301	04	99	43039	411	CONSTRUCAO DE CENTRO DE RECOLHA / CANIL INTERMUNICIPAL DA		01	2008/01/30	463 790,75 €	GR	2008/01/30	2 362,50 €	0,00 €	5.000	0.000	0,00 €	0,00 €	0,00 €						
102	301	04	99	43039	411	CONSTRUCAO DE CENTRO DE RECOLHA / CANIL INTERMUNICIPAL DA				0,00 €	GR	2008/03/31	4 410,00 €	0,00 €	0.000	0.000	0,00 €	0,00 €	0,00 €						
103	301	04	99	43039	411	CONSTRUCAO DE CENTRO DE RECOLHA / CANIL INTERMUNICIPAL DA				0,00 €	GR	2008/05/30	1 840,74 €	0,00 €	0.000	0.000	0,00 €	0,00 €	0,00 €						
104	301	04	99	43039	411	CONSTRUCAO DE CENTRO DE RECOLHA / CANIL INTERMUNICIPAL DA				0,00 €	GR	2012/04/04	378,84 €	0,00 €	0.000	0.000	0,00 €	0,00 €	0,00 €						
105	301	04	99	43039	411	CONSTRUCAO DE CENTRO DE RECOLHA / CANIL INTERMUNICIPAL DA				0,00 €	GR	2014/06/09	6 943,38 €	0,00 €	0.000	0.000	0,00 €	0,00 €	0,00 €						
106	301	04	99	43039	411	CONSTRUCAO DE CENTRO DE RECOLHA / CANIL INTERMUNICIPAL DA				0,00 €	VU	2015/01/01	0,00 €	0,00 €	0.000	0.000	0,00 €	0,00 €	0,00 €						
107	301	04	99	43039	411	CONSTRUCAO DE CENTRO DE RECOLHA / CANIL INTERMUNICIPAL DA				0,00 €	VU	2016/01/01	0,00 €	0,00 €	0.000	0.000	0,00 €	0,00 €	0,00 €						
108	301	04	99	43039	411	CONSTRUCAO DE CENTRO DE RECOLHA / CANIL INTERMUNICIPAL DA				0,00 €	GR	2016/04/27	1 717,39 €	0,00 €	0.000	0.000	0,00 €	0,00 €	0,00 €						
109	301	04	99	43039	411	CONSTRUCAO DE CENTRO DE RECOLHA / CANIL INTERMUNICIPAL DA				0,00 €	GR	2016/04/29	1 200,00 €	0,00 €	0.000	0.000	0,00 €	0,00 €	0,00 €						
110	301	04	99	43039	411	CONSTRUCAO DE CENTRO DE RECOLHA / CANIL INTERMUNICIPAL DA				0,00 €	GR	2016/05/23	126,66 €	0,00 €	0.000	0.000	0,00 €	0,00 €	0,00 €						
111	301	04	99	43039	411	CONSTRUCAO DE CENTRO DE RECOLHA / CANIL INTERMUNICIPAL DA				0,00 €	GR	2016/06/30	1 288,89 €	0,00 €	0.000	0.000	0,00 €	0,00 €	0,00 €						
112	301	04	99	43039	411	CONSTRUCAO DE CENTRO DE RECOLHA / CANIL INTERMUNICIPAL DA				0,00 €	GR	2016/07/15	1 400,00 €	0,00 €	0.000	0.000	0,00 €	0,00 €	0,00 €						
113	301	04	99	43039	411	CONSTRUCAO DE CENTRO DE RECOLHA / CANIL INTERMUNICIPAL DA				0,00 €	GR	2016/10/14	1 290,94 €	0,00 €	0.000	0.000	0,00 €	0,00 €	0,00 €						
114	301	04	99	43039	411	CONSTRUCAO DE CENTRO DE RECOLHA / CANIL INTERMUNICIPAL DA				0,00 €	GR	2017/07/26	1 660,50 €	0,00 €	0.000	0.000	0,00 €	0,00 €	0,00 €						
115	301	04	99	43039	411	CONSTRUCAO DE CENTRO DE RECOLHA / CANIL INTERMUNICIPAL DA				0,00 €	GR	2018/03/09	9 041,06 €	0,00 €	0.000	0.000	0,00 €	0,00 €	0,00 €						
116	301	04	99	43039	411	CONSTRUCAO DE CENTRO DE RECOLHA / CANIL INTERMUNICIPAL DA				0,00 €	GR	2019/12/31	2 874,42 €	0,00 €	0.000	0.000	0,00 €	0,00 €	0,00 €						
117	301	04	99	43039	411	CONSTRUCAO DE CENTRO DE RECOLHA / CANIL INTERMUNICIPAL DA				0,00 €	GR	2020/03/05	188,19 €	0,00 €	0.000	0.000	0,00 €	0,00 €	0,00 €						
118	301	04	99	43039	411	CONSTRUCAO DE CENTRO DE RECOLHA / CANIL INTERMUNICIPAL DA				0,00 €	GR	2020/03/06	230,75 €	0,00 €	0.000	0.000	0,00 €	0,00 €	0,00 €						
119	301	04	99	43039	411	CONSTRUCAO DE CENTRO DE RECOLHA / CANIL INTERMUNICIPAL DA				0,00 €	GR	2020/03/07	222,38 €	0,00 €	0.000	0.000	0,00 €	0,00 €	0,00 €						
120	301	04	99	43039	411	CONSTRUCAO DE CENTRO DE RECOLHA / CANIL INTERMUNICIPAL DA				0,00 €	GR	2020/03/08	230,75 €	0,00 €	0.000	0.000	0,00 €	0,00 €	0,00 €						
121	301	04	99	43039	411	CONSTRUCAO DE CENTRO DE RECOLHA / CANIL INTERMUNICIPAL DA				0,00 €	GR	2020/03/09	620,66 €	0,00 €	0.000	0.000	0,00 €	0,00 €	0,00 €						
122	301	04	99	43039	411	CONSTRUCAO DE CENTRO DE RECOLHA / CANIL INTERMUNICIPAL DA				0,00 €	GR	2020/03/10	191,39 €	0,00 €	0.000	0.000	0,00 €	0,00 €	0,00 €						
123	301	04	99	43039	411	CONSTRUCAO DE CENTRO DE RECOLHA / CANIL INTERMUNICIPAL DA				0,00 €	GR	2020/03/11	627,30 €	0,00 €	0.000	0.000	0,00 €	0,00 €	0,00 €						
124	301	04	99	43039	411	CONSTRUCAO DE CENTRO DE RECOLHA / CANIL INTERMUNICIPAL DA				0,00 €	GR	2020/03/12	222,38 €	0,00 €	0.000	0.000	0,00 €	0,00 €	0,00 €						
125	301	04	99	43039	411	CONSTRUCAO DE CENTRO DE RECOLHA / CANIL INTERMUNICIPAL DA				0,00 €	GR	2020/03/26	2 500,00 €	0,00 €	0.000	0.000	0,00 €	0,00 €	0,00 €						
126	301	04	99	43039	411	CONSTRUCAO DE CENTRO DE RECOLHA / CANIL INTERMUNICIPAL DA				0,00 €	GR	2020/04/22	982,52 €	0,00 €	0.000	0.000	0,00 €	0,00 €	0,00 €						
127	301	04	99	43039	411	CONSTRUCAO DE CENTRO DE RECOLHA / CANIL INTERMUNICIPAL DA				0,00 €	GR	2020/05/05	7 945,80 €	0,00 €	0.000	0.000	0,00 €	0,00 €	0,00 €						
128	301	04	99	43039	411	CONSTRUCAO DE CENTRO DE RECOLHA / CANIL INTERMUNICIPAL DA				0,00 €	GR	2020/05/11	2 029,50 €	0,00 €	0.000	0.000	0,00 €	0,00 €	0,00 €						
129	301	04	99	43039	411	CONSTRUCAO DE CENTRO DE RECOLHA / CANIL INTERMUNICIPAL DA				0,00 €	GR	2020/05/12	170,00 €	0,00 €	0.000	0.000	0,00 €	0,00 €	0,00 €						
130	301	04	99	43039	411	CONSTRUCAO DE CENTRO DE RECOLHA / CANIL INTERMUNICIPAL DA				0,00 €	GR	2020/05/20	37,76 €	0,00 €	0.000	0.000	0,00 €	0,00 €	0,00 €						
131	301	04	99	43039	411	CONSTRUCAO DE CENTRO DE RECOLHA / CANIL INTERMUNICIPAL DA				0,00 €	GR	2020/05/21	20,21 €	0,00 €	0.000	0.000	0,00 €	0,00 €	0,00 €						
132	301	04	99	43039	411	CONSTRUCAO DE CENTRO DE RECOLHA / CANIL INTERMUNICIPAL DA				0,00 €	GR	2020/09/09	334,07 €	0,00 €	0.000	0.000	0,00 €	0,00 €	0,00 €						
133	301	04	99	43039	411	CONSTRUCAO DE CENTRO DE RECOLHA / CANIL INTERMUNICIPAL DA				0,00 €	GR	2020/09/10	108,24 €	0,00 €	0.000	0.000	0,00 €	0,00 €	0,00 €						
134	301	04	99	43039	411	CONSTRUCAO DE CENTRO DE RECOLHA / CANIL INTERMUNICIPAL DA				0,00 €	GR	2020/09/11	29,03 €	0,00 €	0.000	0.000	0,00 €	0,00 €	0,00 €						
135	301	04	99	43039	411	CONSTRUCAO DE CENTRO DE RECOLHA / CANIL INTERMUNICIPAL DA				0,00 €	GR	2020/09/12	31,00 €	0,00 €	0.000	0.000	0,00 €	0,00 €	0,00 €						
136	301	04	99	43039	411	CONSTRUCAO DE CENTRO DE RECOLHA / CANIL INTERMUNICIPAL DA				0,00 €	GR	2020/09/13	42,16 €	0,00 €	0.000	0.000	0,00 €	0,00 €	0,00 €						
137	301	04	99	43039	411	CONSTRUCAO DE CENTRO DE RECOLHA / CANIL INTERMUNICIPAL DA				0,00 €	GR	2020/10/07													

115



	A	B	C	D	E	F	G	H	I	J	K	L	M	N	O	P	Q	R	S	T	U	V	
7																							
8	Identificação dos Bens																			PONTO 2.6 (a) -ANEXO Demonstrações Financeiras			
						AQUISIÇÃO	Activo Imobilizado (val. Aquis. ou outro valor cont. na falta)	Tipo	Variação Patrimonial		Valor Patrimonial Atualizado	REINTEGRAÇÕES E AMORTIZAÇÕES				valor Patrimonial líquido	ALIENAÇÕES / ABATES / TRANSFERÊNCIAS						
143	301	04	99	43039	411	CONSTRUÇÃO DE CENTRO DE RECOLHA /CANIL INTERMUNICIPAL DA	0,00 €	GR	2020/12/03	103,49 €	0,00 €	0,00 €	0,00 €	0,00 €	0,00 €	0,00 €	0,00 €	0,00 €	0,00 €	0,00 €	0,00 €	0,00 €	0,00 €
144	301	04	99	43039	411	CONSTRUÇÃO DE CENTRO DE RECOLHA /CANIL INTERMUNICIPAL DA	0,00 €	GR	2020/12/04	276,75 €	0,00 €	0,00 €	0,00 €	0,00 €	0,00 €	0,00 €	0,00 €	0,00 €	0,00 €	0,00 €	0,00 €	0,00 €	0,00 €
145	301	04	99	43039	411	CONSTRUÇÃO DE CENTRO DE RECOLHA /CANIL INTERMUNICIPAL DA	0,00 €	GR	2020/12/30	725,70 €	0,00 €	0,00 €	0,00 €	0,00 €	0,00 €	0,00 €	0,00 €	0,00 €	0,00 €	0,00 €	0,00 €	0,00 €	0,00 €
147	301	04	99	43039	512	PLACA DE INAUGURACAO (50X40)	379,94 €	VU	2015/01/01	0,00 €	379,94 €	12.500	100.000	0,00 €	379,94 €	0,00 €	0,00 €	0,00 €	0,00 €	0,00 €	0,00 €	0,00 €	0,00 €
151	301	06	99	4311	358	TERRENO ATERRO INTERMUNICIPAL	263,22 €	GR	1988/12/30	17 314,89 €	0,00 €	0,00 €	0,00 €	0,00 €	0,00 €	0,00 €	0,00 €	0,00 €	0,00 €	0,00 €	0,00 €	0,00 €	0,00 €
152	301	06	99	4311	358	TERRENO ATERRO INTERMUNICIPAL	0,00 €	GR	1989/12/30	11 287,81 €	0,00 €	0,00 €	0,00 €	0,00 €	0,00 €	0,00 €	0,00 €	0,00 €	0,00 €	0,00 €	0,00 €	0,00 €	0,00 €
157	301	04	99	4329	505	PLACA 40X40	94,38 €	VU	2015/01/01	0,00 €	94,38 €	12.500	100.000	0,00 €	94,38 €	0,00 €	0,00 €	0,00 €	0,00 €	0,00 €	0,00 €	0,00 €	0,00 €
158	301	04	99	4329	506	PLACA EMPVC EXPANDIDO 32X44 (PLANTA DE EMERGÊNCIA)	17,34 €	VU	2015/01/01	0,00 €	17,34 €	12.500	100.000	0,00 €	17,34 €	0,00 €	0,00 €	0,00 €	0,00 €	0,00 €	0,00 €	0,00 €	0,00 €
159	301	04	99	4329	507	PLACA EMPVC EXPANDIDO 32X44 (PLANTA DE EMERGÊNCIA)	17,35 €	VU	2015/01/01	0,00 €	17,35 €	12.500	100.000	0,00 €	17,35 €	0,00 €	0,00 €	0,00 €	0,00 €	0,00 €	0,00 €	0,00 €	0,00 €
160	301	04	99	4329	508	PLACA EMPVC EXPANDIDO 32X44 (PLANTA DE EMERGÊNCIA)	17,34 €	VU	2015/01/01	0,00 €	17,34 €	12.500	100.000	0,00 €	17,34 €	0,00 €	0,00 €	0,00 €	0,00 €	0,00 €	0,00 €	0,00 €	0,00 €
161	301	04	99	4329	514	PLACAS IDENTIFICADORAS (TAX) EM VINIL (50 PLACAS) + LETRING	273,46 €	VU	2015/01/01	0,00 €	273,46 €	12.500	100.000	0,00 €	273,46 €	0,00 €	0,00 €	0,00 €	0,00 €	0,00 €	0,00 €	0,00 €	0,00 €
162	301	04	99	4329	605	SINAL INDICATIVO CIAMTSM	116,69 €		01	2009/01/19	116,69 €	0,00 €	0,00 €	0,00 €	116,69 €	12.500	12.500	0,00 €	116,69 €	0,00 €	0,00 €	0,00 €	0,00 €
164	101	02	99	433922299	3	LICENÇAS 3 UNID MICROSTATION	2 314,42 €		01	1993/03/22	2 314,42 €	0,00 €	0,00 €	0,00 €	2 314,42 €	33.330	33.330	0,00 €	2 314,42 €	0,00 €	0,00 €	0,00 €	0,00 €
165	101	02	99	433922299	13	SISTEMA JEU DE TOPOGRAFIA + LICENCA	1 446,50 €		01	1994/12/31	1 446,50 €	0,00 €	0,00 €	0,00 €	1 446,50 €	33.330	33.330	0,00 €	1 446,50 €	0,00 €	0,00 €	0,00 €	0,00 €
166	106	03	99	433922299	70	MAQUINA FOTOGRAFICA DIGITAL OLYMPUS 1400 I	1 254,74 €	VE	1999/07/13	10,47 €	0,00 €	0,00 €	0,00 €	0,00 €	14.280	0,00 €	0,00 €	0,00 €	0,00 €	0,00 €	0,00 €	0,00 €	0,00 €
167	106	03	99	433922299	70	MAQUINA FOTOGRAFICA DIGITAL OLYMPUS 1400 I	0,00 €	VE	2001/02/20	32,42 €	1 297,63 €	0,00 €	25.000	0,00 €	1 297,63 €	0,00 €	0,00 €	0,00 €	0,00 €	0,00 €	0,00 €	0,00 €	0,00 €
168	101	01	02	433922299	83	COMP. 166 MMX + MODEM	1 361,09 €		01	1998/01/29	0,00 €	1 361,09 €	25.000	25.000	0,00 €	1 361,09 €	0,00 €	0,00 €	0,00 €	0,00 €	0,00 €	0,00 €	0,00 €
169	101	01	07	433922299	84	IMPRESSORA EPSON 600C	255,63 €		01	1998/01/29	0,00 €	255,63 €	25.000	25.000	0,00 €	255,63 €	0,00 €	0,00 €	0,00 €	0,00 €	0,00 €	0,00 €	0,00 €
170	101	01	13	433922299	85	MONITOR 17" DIG. SVGA 1280X1024	437,69 €		01	1998/01/29	0,00 €	437,69 €	25.000	25.000	0,00 €	437,69 €	0,00 €	0,00 €	0,00 €	0,00 €	0,00 €	0,00 €	0,00 €
171	101	02	03	433922299	86	SOFTWARE W95 PORTUGUES. 33197 - OEM 0028821 05734	124,70 €		01	1998/01/29	0,00 €	124,70 €	33.330	33.330	0,00 €	124,70 €	0,00 €	0,00 €	0,00 €	0,00 €	0,00 €	0,00 €	0,00 €
172	101	02	03	433922299	87	SOFTWARE OFFICE 97 STANDARD - CD KEY:0401.0003506	374,10 €		01	1998/01/29	0,00 €	374,10 €	33.330	33.330	0,00 €	374,10 €	0,00 €	0,00 €	0,00 €	0,00 €	0,00 €	0,00 €	0,00 €
173	101	01	02	433922299	88	COMP. 166 MMX + MODEM	1 361,09 €		01	1998/01/29	0,00 €	1 361,09 €	25.000	25.000	0,00 €	1 361,09 €	0,00 €	0,00 €	0,00 €	0,00 €	0,00 €	0,00 €	0,00 €
174	101	01	07	433922299	89	IMPRESSORA EPSON 600 C	255,63 €		01	1998/01/29	0,00 €	255,63 €	25.000	25.000	0,00 €	255,63 €	0,00 €	0,00 €	0,00 €	0,00 €	0,00 €	0,00 €	0,00 €
175	101	01	13	433922299	90	MONITOR 17" DIG. CGA 1280X1024	437,69 €		01	1998/01/29	0,00 €	437,69 €	25.000	25.000	0,00 €	437,69 €	0,00 €	0,00 €	0,00 €	0,00 €	0,00 €	0,00 €	0,00 €
176	101	02	03	433922299	91	SOFTWARE W95 PORTUGUES. 24897 - OEM 002596 434133	124,70 €		01	1998/01/29	0,00 €	124,70 €	33.330	33.330	0,00 €	124,70 €	0,00 €	0,00 €	0,00 €	0,00 €	0,00 €	0,00 €	0,00 €
177	101	02	03	433922299	92	SOFTWARE OFFICE 97 STANDARD - CD KEY:0401.0005754	374,10 €		01	1998/01/29	0,00 €	374,10 €	33.330	33.330	0,00 €	374,10 €	0,00 €	0,00 €	0,00 €	0,00 €	0,00 €	0,00 €	0,00 €
178	101	01	02	433922299	93	COMP. 166 MMX + MODEM	1 361,09 €		01	1998/01/29	0,00 €	1 361,09 €	25.000	25.000	0,00 €	1 361,09 €	0,00 €	0,00 €	0,00 €	0,00 €	0,00 €	0,00 €	0,00 €
179	101	01	07	433922299	94	IMPRESSORA EPSON 600C	255,63 €		01	1998/01/29	0,00 €	255,63 €	25.000	25.000	0,00 €	255,63 €	0,00 €	0,00 €	0,00 €	0,00 €	0,00 €	0,00 €	0,00 €
180	101	01	13	433922299	95	MONITOR 17" DIG. CGA 1280X1024	437,69 €		01	1998/01/29	0,00 €	437,69 €	25.000	25.000	0,00 €	437,69 €	0,00 €	0,00 €	0,00 €	0,00 €	0,00 €	0,00 €	0,00 €
181	101	02	03	433922299	96	SOFTWARE W95 PORTUGUES. 24896 - OEM 0015366 45940	124,70 €		01	1998/01/29	0,00 €	124,70 €	33.330	33.330	0,00 €	124,70 €	0,00 €	0,00 €	0,00 €	0,00 €	0,00 €	0,00 €	0,00 €
182	101	02	03	433922299	97	SOFTWARE OFFICE 97 STANDARD - CD KEY:0401.0003443	374,10 €		01	1998/01/29	0,00 €	374,10 €	33.330	33.330	0,00 €	374,10 €	0,00 €	0,00 €	0,00 €	0,00 €	0,00 €	0,00 €	0,00 €
183	101	01	02	433922299	98	COMP. 166 MMX + MODEM	1 361,09 €		01	1998/01/29	0,00 €	1 361,09 €	25.000	25.000	0,00 €	1 361,09 €	0,00 €	0,00 €	0,00 €	0,00 €	0,00 €	0,00 €	0,00 €
184	101	01	07	433922299	99	IMPRESSORA EPSON 600C	255,63 €		01	1998/01/29	0,00 €	255,63 €	25.000	25.000	0,00 €	255,63 €	0,00 €	0,00 €	0,00 €	0,00 €	0,00 €	0,00 €	0,00 €
185	101	01	13	433922299	100	MONITOR 17" DIG. CGA 1280X1024	437,69 €		01	1998/01/29	0,00 €	437,69 €	25.000	25.000	0,00 €	437,69 €	0,00 €	0,00 €	0,00 €	0,00 €	0,00 €	0,00 €	0,00 €
186	101	02	03	433922299	101	SOFTWARE W95 PORTUGUES. 24896 - OEM 0015366 45941	124,70 €		01	1998/01/29	0,00 €	124,70 €	33.330	33.330	0,00 €	124,70 €	0,00 €	0,00 €	0,00 €	0,00 €	0,00 €	0,00 €	0,00 €
187	101	02	03	433922299	102	SOFTWARE OFFICE 97 STANDARD - CD KEY:0401.0025106	374,10 €		01	1998/01/29	0,00 €	374,10 €	33.330	33.330	0,00 €	374,10 €	0,00 €	0,00 €	0,00 €	0,00 €	0,00 €	0,00 €	0,00 €
188	101	01	02	433922299	103	COMP. P.235MX + 10MEGA + MODEM + PLACA PEDE	1 567,30 €		01	1998/01/29	0,00 €	1 567,30 €	25.000	25.000	0,00 €	1 567,30 €	0,00 €	0,00 €	0,00 €	0,00 €	0,00 €	0,00 €	0,00 €
189	101	01	13	433922299	104	MONITOR 17" DIG. SVGA 1280X1024	437,69 €		01	1998/01/29	0,00 €	437,69 €	25.000	25.000	0,00 €	437,69 €	0,00 €	0,00 €	0,00 €	0,00 €	0,00 €	0,00 €	0,00 €
190	101	02	03	433922299	105	SOFTWARE WINT 4.0 C/S LICENÇAS + PHOP 4.0	1 824,53 €		01	1998/01/29	0,00 €	1 824,53 €	33.330	33.330	0,00 €	1 824,53 €	0,00 €	0,00 €	0,00 €	0,00 €	0,00 €	0,00 €	0,00 €
191	101	01	07	433922299	106	IMPRESSORA EPSON 600C	255,63 €		01	1998/01/29	0,00 €	255,63 €	25.000	25.000	0,00 €	255,63 €	0,00 €	0,00 €	0,00 €	0,00 €	0,00 €	0,00 €	0,00 €
192	107	01	20	433922299	107	MESA 120X80X72 TAMPO SINT. EKZ	267,58 €		01	1998/04/01	0,00 €	267,58 €	12.500	12.500	0,00 €	267,58 €	0,00 €	0,00 €	0,00 €	0,00 €	0,00 €	0,00 €	0,00 €
193	107	01	20	433922299	108	MESA 120X80X72 TAMPO SINT. EKZ	267,58 €		01	1998/04/01	0,00 €	267,58 €	12.500	12.500	0,00 €	267,58 €	0,00 €	0,00 €	0,00 €	0,00 €	0,00 €	0,00 €	0,00 €
194	107	01	20	433922299	109	MESA 120X80X72 TAMPO SINT. EKZ	267,58 €		01	1998/04/01	0,00 €	267,58 €	12.500	12.500	0,00 €	267,58 €	0,00 €	0,00 €	0,00 €	0,00 €	0,00 €	0,00 €	0,00 €
195	107	01	20	433922299	110	MESA 120X80X72 TAMPO SINT. EKZ	267,58 €		01	1998/04/01	0,00 €	267,58 €	12.500	12.500	0,00 €	267,58 €	0,00 €	0,00 €	0,00 €	0,00 €	0,00 €	0,00 €	0,00 €
196	107	01	20	433922299	111	MESA 120X80X72 TAMPO SINT. EKZ	267,58 €		01	1998/04/01	0,00 €	267,58 €	12.500	12.500	0,00 €	267,58 €	0,00 €	0,00 €	0,00 €	0,00 €	0,00 €	0,00 €	0,00 €
197	107	01	20	433922299	112	MESA 120X80X72 TAMPO SINT. EKZ	267,58 €		01	1998/04/01	0,00 €	267,58 €	12.500	12.500	0,00 €	267,58 €	0,00 €	0,00 €	0,00 €	0,00 €	0,00 €	0,00 €	0,00 €
198	107	01	20	433922299																			

7	A	B	C	D	E	F	G	H	I	J	K	L	M	N	O	P	Q	R	S	T	U	V
8	Identificação dos Bens						AQUISIÇÃO		Activo imobilizado (val.Aquis. ou outro valor cont. na falta 63,61 €	Tipo	Varição Patrimonial	Valor Patrimonial Atualizado	REINTEGRAÇÕES E AMORTIZAÇÕES				PONTO 2.6 (a) -ANEXO Demonstrações Financeiras	Valor Patrimonial líquido	ALIENAÇÕES / ABATES / TRANSFERÊNCIAS			
352	107	01	07	433922299	267	CADEIRA EM CHAPA ACO C/ BRACOS G1	01	1998/04/01		0,00 €	63,61 €	12.500	12.500	0,00 €	63,61 €	0,00 €	63,61 €	0,00 €		0,00 €		
353	107	01	07	433922299	268	CADEIRA EM CHAPA ACO C/ BRACOS G1	01	1998/04/01		0,00 €	63,61 €	12.500	12.500	0,00 €	63,61 €	0,00 €	63,61 €	0,00 €		0,00 €		
354	107	01	07	433922299	269	CADEIRA EM CHAPA ACO C/ BRACOS G1	01	1998/04/01		0,00 €	63,61 €	12.500	12.500	0,00 €	63,61 €	0,00 €	63,61 €	0,00 €		0,00 €		
355	107	01	07	433922299	270	CADEIRA EM CHAPA ACO C/ BRACOS G1	01	1998/04/01		0,00 €	63,61 €	12.500	12.500	0,00 €	63,61 €	0,00 €	63,61 €	0,00 €		0,00 €		
356	107	01	07	433922299	271	CADEIRA EM CHAPA ACO C/ BRACOS G1	01	1998/04/01		0,00 €	63,61 €	12.500	12.500	0,00 €	63,61 €	0,00 €	63,61 €	0,00 €		0,00 €		
357	107	01	07	433922299	272	CADEIRA EM CHAPA ACO C/ BRACOS G1	01	1998/04/01		0,00 €	63,61 €	12.500	12.500	0,00 €	63,61 €	0,00 €	63,61 €	0,00 €		0,00 €		
358	107	01	07	433922299	273	CADEIRA EM CHAPA ACO C/ BRACOS G1	01	1998/04/01		0,00 €	63,61 €	12.500	12.500	0,00 €	63,61 €	0,00 €	63,61 €	0,00 €		0,00 €		
359	107	01	07	433922299	274	CADEIRA EM CHAPA ACO C/ BRACOS G1	01	1998/04/01		0,00 €	63,61 €	12.500	12.500	0,00 €	63,61 €	0,00 €	63,61 €	0,00 €		0,00 €		
360	107	01	07	433922299	275	CADEIRA EM CHAPA ACO C/ BRACOS G1	01	1998/04/01		0,00 €	63,61 €	12.500	12.500	0,00 €	63,61 €	0,00 €	63,61 €	0,00 €		0,00 €		
361	107	01	07	433922299	276	CADEIRA EM CHAPA ACO C/ BRACOS G1	01	1998/04/01		0,00 €	63,61 €	12.500	12.500	0,00 €	63,61 €	0,00 €	63,61 €	0,00 €		0,00 €		
362	107	01	07	433922299	277	CADEIRA EM CHAPA ACO C/ BRACOS G1	01	1998/04/01		0,00 €	63,61 €	12.500	12.500	0,00 €	63,61 €	0,00 €	63,61 €	0,00 €		0,00 €		
363	107	01	07	433922299	278	CADEIRA EM CHAPA ACO C/ BRACOS G1	01	1998/04/01		0,00 €	63,61 €	12.500	12.500	0,00 €	63,61 €	0,00 €	63,61 €	0,00 €		0,00 €		
364	107	01	07	433922299	279	CADEIRA EM CHAPA ACO C/ BRACOS G1	01	1998/04/01		0,00 €	63,61 €	12.500	12.500	0,00 €	63,61 €	0,00 €	63,61 €	0,00 €		0,00 €		
365	107	01	07	433922299	280	CADEIRA EM CHAPA ACO C/ BRACOS G1	01	1998/04/01		0,00 €	63,61 €	12.500	12.500	0,00 €	63,61 €	0,00 €	63,61 €	0,00 €		0,00 €		
366	107	01	07	433922299	281	CADEIRA EM CHAPA ACO C/ BRACOS G1	01	1998/04/01		0,00 €	63,61 €	12.500	12.500	0,00 €	63,61 €	0,00 €	63,61 €	0,00 €		0,00 €		
367	107	01	07	433922299	282	CADEIRA EM CHAPA ACO C/ BRACOS G1	01	1998/04/01		0,00 €	63,61 €	12.500	12.500	0,00 €	63,61 €	0,00 €	63,61 €	0,00 €		0,00 €		
368	107	01	07	433922299	283	CADEIRA EM CHAPA ACO C/ BRACOS G1	01	1998/04/01		0,00 €	63,61 €	12.500	12.500	0,00 €	63,61 €	0,00 €	63,61 €	0,00 €		0,00 €		
369	107	01	07	433922299	284	CADEIRA EM CHAPA ACO C/ BRACOS G1	01	1998/04/01		0,00 €	63,61 €	12.500	12.500	0,00 €	63,61 €	0,00 €	63,61 €	0,00 €		0,00 €		
370	107	01	07	433922299	285	CADEIRA EM CHAPA ACO C/ BRACOS G1	01	1998/04/01		0,00 €	63,61 €	12.500	12.500	0,00 €	63,61 €	0,00 €	63,61 €	0,00 €		0,00 €		
371	107	01	07	433922299	286	CADEIRA EM CHAPA ACO C/ BRACOS G1	01	1998/04/01		0,00 €	63,61 €	12.500	12.500	0,00 €	63,61 €	0,00 €	63,61 €	0,00 €		0,00 €		
372	101	02	04	433922299	287	SOFTWARE DOCSBASE	01	1998/08/13	8 753,90 €	0,00 €	8 753,90 €	33.330	33.330	0,00 €	8 753,90 €	0,00 €	8 753,90 €	0,00 €		0,00 €		
373	101	02	04	433922299	288	LICENÇA SOFTWARE BIBLIOWEB	01	1998/07/23	1 750,78 €	0,00 €	1 750,78 €	33.330	33.330	0,00 €	1 750,78 €	0,00 €	1 750,78 €	0,00 €		0,00 €		
374	106	03	17	433922299	297	VIDEOGRAVADOR SONY SLVE730NP	01	1999/02/10	339,23 €	0,00 €	339,23 €	14.280	14.290	0,00 €	339,23 €	0,00 €	339,23 €	0,00 €		0,00 €		
375	106	03	17	433922299	298	VIDEOGRAVADOR SONY SLVE730NP	01	1999/02/10	339,23 €	0,00 €	339,23 €	14.280	14.290	0,00 €	339,23 €	0,00 €	339,23 €	0,00 €		0,00 €		
376	106	03	99	433922299	299	CAMARA DE VIDEO SONY CCD - TR511E	01	1999/02/10	573,57 €	0,00 €	573,57 €	14.280	14.290	0,00 €	573,57 €	0,00 €	573,57 €	0,00 €		0,00 €		
377	106	03	99	433922299	300	CAMARA DE VIDEO SONY CCD - TR511E	01	1999/02/10	573,57 €	0,00 €	573,57 €	14.280	14.290	0,00 €	573,57 €	0,00 €	573,57 €	0,00 €		0,00 €		
378	101	01	10	433922299	302	COMPUTADOR PORTATIL COMPAQ AMADA M3000 + CD MOBILE EXPANSION	01	1999/12/30	3 033,22 €	0,00 €	3 033,22 €	25.000	25.000	0,00 €	3 033,22 €	0,00 €	3 033,22 €	0,00 €		0,00 €		
379	101	01	18	433922299	303	DATA SHOW COMPAQ MP 1600	01	1999/12/30	4 768,95 €	0,00 €	4 768,95 €	25.000	25.000	0,00 €	4 768,95 €	0,00 €	4 768,95 €	0,00 €		0,00 €		
380	107	01	99	433922299	305	QUIOSQUE "ESPLANADA DO LIVRO"	01	1999/01/05	24 744,36 €	0,00 €	24 744,36 €	12.500	12.500	0,00 €	24 744,36 €	0,00 €	24 744,36 €	0,00 €		0,00 €		
381	107	01	99	433922299	306	QUIOSQUE "ESPLANADA DO LIVRO"	01	1999/01/05	24 744,36 €	0,00 €	24 744,36 €	12.500	12.500	0,00 €	24 744,36 €	0,00 €	24 744,36 €	0,00 €		0,00 €		
382	107	01	99	433922299	307	QUIOSQUE "ESPLANADA DO LIVRO"	01	1999/01/05	24 744,36 €	0,00 €	24 744,36 €	12.500	12.500	0,00 €	24 744,36 €	0,00 €	24 744,36 €	0,00 €		0,00 €		
383	107	01	99	433922299	308	QUIOSQUE "ESPLANADA DO LIVRO"	01	1999/01/05	24 744,36 €	0,00 €	24 744,36 €	12.500	12.500	0,00 €	24 744,36 €	0,00 €	24 744,36 €	0,00 €		0,00 €		
384	107	01	99	433922299	309	QUIOSQUE "ESPLANADA DO LIVRO"	01	1999/01/05	24 744,36 €	0,00 €	24 744,36 €	12.500	12.500	0,00 €	24 744,36 €	0,00 €	24 744,36 €	0,00 €		0,00 €		
385	107	01	99	433922299	310	QUIOSQUE "ESPLANADA DO LIVRO"	01	1999/01/05	24 744,36 €	0,00 €	24 744,36 €	12.500	12.500	0,00 €	24 744,36 €	0,00 €	24 744,36 €	0,00 €		0,00 €		
386	106	03	08	433922299	321	CASSETES VIDEO	01	2000/02/15	2 181,00 €	0,00 €	2 181,00 €	25.000	25.000	0,00 €	2 181,00 €	0,00 €	2 181,00 €	0,00 €		0,00 €		
387	106	03	08	433922299	322	CASSETES VIDEO	01	2000/02/15	2 181,00 €	0,00 €	2 181,00 €	25.000	25.000	0,00 €	2 181,00 €	0,00 €	2 181,00 €	0,00 €		0,00 €		
388	106	03	08	433922299	323	CASSETES VIDEO	01	2000/02/15	2 181,00 €	0,00 €	2 181,00 €	25.000	25.000	0,00 €	2 181,00 €	0,00 €	2 181,00 €	0,00 €		0,00 €		
389	106	03	08	433922299	324	CASSETES VIDEO	01	2000/02/15	2 181,00 €	0,00 €	2 181,00 €	25.000	25.000	0,00 €	2 181,00 €	0,00 €	2 181,00 €	0,00 €		0,00 €		
390	106	03	08	433922299	325	CASSETES VIDEO	01	2000/02/15	2 181,00 €	0,00 €	2 181,00 €	25.000	25.000	0,00 €	2 181,00 €	0,00 €	2 181,00 €	0,00 €		0,00 €		
391	118	07	99	433922299	412	BANCADA ACO INOX (3300X600X850)	01	2008/02/28	709,68 €	0,00 €	709,68 €	12.500	100.000	0,00 €	709,68 €	0,00 €	709,68 €	0,00 €		0,00 €		
392	118	07	99	433922299	413	BANCADA ACO INOX (3200X600X850)	01	2008/02/28	687,85 €	0,00 €	687,85 €	12.500	100.000	0,00 €	687,85 €	0,00 €	687,85 €	0,00 €		0,00 €		
393	118	07	99	433922299	414	PRATELEIRA LISA ACO INOX (6400X600X850)	01	2008/02/28	581,09 €	0,00 €	581,09 €	12.500	100.000	0,00 €	581,09 €	0,00 €	581,09 €	0,00 €		0,00 €		
394	118	07	99	433922299	415	BANCADA ACO INOX (2500X600X850)	01	2008/02/28	701,19 €	0,00 €	701,19 €	12.500	100.000	0,00 €	701,19 €	0,00 €	701,19 €	0,00 €		0,00 €		
395	118	07	99	433922299	416	ARMARIO FRIGORIFICO (680X600X2050)	01	2008/02/28	1 592,84 €	0,00 €	1 592,84 €	12.500	100.000	0,00 €	1 592,84 €	0,00 €	1 592,84 €	0,00 €		0,00 €		
396	118	07	99	433922299	417	BANCADA ACO INOX C/ 2 PUOS SEMI INDUSTRIAIS (2500X600X850)	01	2008/02/28	789,75 €	0,00 €	789,75 €	12.500	100.000	0,00 €	789,75 €	0,00 €	789,75 €	0,00 €		0,00 €		

MM
A
B

Table with columns A through V, detailing asset identification, acquisition dates, and financial data. Includes sub-headers for 'Identificação dos Bens', 'AQUISIÇÃO', 'Activo immobilizado', and 'PONTO 2.6 (a) -ANEXO Demonstrações Financeiras'.

120

Handwritten signature and scribble in the right margin.

121

	A	B	C	D	E	F	G	H	I	J	K	L	M	N	O	P	Q	R	S	T	U	V
7																						
8	Identificação dos Bens									Ativo Imobilizado (val.Aquis. ou outro valor cont. na falta 19,30 €)	Tipo	Variação Patrimonial	Valor Patrimonial Atualizado	REINTEGRAÇÕES E AMORTIZAÇÕES				Valor Patrimonial líquido	PONTO 2.6 (a) -ANEXO Demonstrações Financeiras ALIENAÇÕES / ABATES / TRANSFERÊNCIAS			
						AQUISIÇÃO																
448	118	07	03	433922299	469	COMEDOURO EM AÇO INOX	99	2008/02/28		19,30 €				19,30 €	25.000	25.000	0,00 €	19,30 €	0,00 €		0,00 €	
449	118	07	03	433922299	470	COMEDOURO EM AÇO INOX	99	2008/02/28		19,30 €				19,30 €	25.000	25.000	0,00 €	19,30 €	0,00 €		0,00 €	
450	118	07	99	433922299	471	CONTIENTORES - TRANSPORTE DE ANIMAIS	01	2008/02/28		1 266,86 €	VU	2015/01/01	0,00 €	1 266,86 €	12.500	100.000	0,00 €	1 266,86 €	0,00 €		0,00 €	
451	118	07	99	433922299	472	CONTIENTORES - TRANSPORTE DE ANIMAIS	01	2008/02/28		1 266,86 €	VU	2015/01/01	0,00 €	1 266,86 €	12.500	100.000	0,00 €	1 266,86 €	0,00 €		0,00 €	
452	118	07	99	433922299	473	MOVEL FIXO (150X150X150) - EM FERRO ZINCADO	01	2008/02/28		1 312,24 €	VU	2015/01/01	0,00 €	1 312,24 €	12.500	100.000	0,00 €	1 312,24 €	0,00 €		0,00 €	
453	118	07	99	433922299	474	MOVEL FIXO (150X150X150) - EM FERRO ZINCADO	01	2008/02/28		1 312,25 €	VU	2015/01/01	0,00 €	1 312,25 €	12.500	100.000	0,00 €	1 312,25 €	0,00 €		0,00 €	
454	118	07	99	433922299	475	MOVEL MODULAR (120X60X80), EM FERRO ZINCADO	01	2008/02/28		1 376,52 €	VU	2015/01/01	0,00 €	1 376,52 €	12.500	100.000	0,00 €	1 376,52 €	0,00 €		0,00 €	
455	118	07	99	433922299	476	MOVEL MODULAR (120X60X80), EM FERRO ZINCADO	01	2008/02/28		1 376,52 €	VU	2015/01/01	0,00 €	1 376,52 €	12.500	100.000	0,00 €	1 376,52 €	0,00 €		0,00 €	
456	118	07	99	433922299	477	MESA DE ATENDIMENTO (120X70X90) - AÇO INOX, C/SUORTE P/ SORO	01	2008/02/28		751,30 €	VU	2015/01/01	0,00 €	751,30 €	12.500	100.000	0,00 €	751,30 €	0,00 €		0,00 €	
457	118	07	99	433922299	478	MESA DE ATENDIMENTO (120X70X90) - AÇO INOX, C/SUORTE P/ SORO	01	2008/02/28		751,30 €	VU	2015/01/01	0,00 €	751,30 €	12.500	100.000	0,00 €	751,30 €	0,00 €		0,00 €	
458	118	07	99	433922299	479	MESA CIRURGICA REGULAVEL (120X170), ARMARIO VITRINE (165X65X40) - PINTURA ALTA RESISTENCIA	01	2008/02/28		1 462,24 €	VU	2015/01/01	0,00 €	1 462,24 €	12.500	100.000	0,00 €	1 462,24 €	0,00 €		0,00 €	
459	118	07	99	433922299	480	MESA CIRURGICA REGULAVEL (120X170), ARMARIO VITRINE (165X65X40) - PINTURA ALTA RESISTENCIA	01	2008/02/28		1 830,96 €	VU	2015/01/01	0,00 €	1 830,96 €	12.500	100.000	0,00 €	1 830,96 €	0,00 €		0,00 €	
460	118	07	99	433922299	481	MESA CIRURGICA REGULAVEL (120X170), ARMARIO VITRINE (165X65X40) - PINTURA ALTA RESISTENCIA	01	2008/02/28		1 830,95 €	VU	2015/01/01	0,00 €	1 830,95 €	12.500	100.000	0,00 €	1 830,95 €	0,00 €		0,00 €	
461	118	07	99	433922299	482	MESA PARA ESTOPA (80X40X80), PINTURA ALTA RESISTENCIA	01	2008/02/28		952,98 €	VU	2015/01/01	0,00 €	952,98 €	12.500	100.000	0,00 €	952,98 €	0,00 €		0,00 €	
462	118	07	99	433922299	483	MESA PARA ESTOPA (80X40X80), PINTURA ALTA RESISTENCIA	01	2008/02/28		952,98 €	VU	2015/01/01	0,00 €	952,98 €	12.500	100.000	0,00 €	952,98 €	0,00 €		0,00 €	
463	118	07	99	433922299	484	CARRO P/ CORATIVOS (60X40X80), EM AÇO INOX VARANDAS LATERAIS	01	2008/02/28		2 124,04 €	VU	2015/01/01	0,00 €	2 124,04 €	12.500	100.000	0,00 €	2 124,04 €	0,00 €		0,00 €	
464	118	07	99	433922299	485	SUORTE P/ SORO, ALTURA REGULAVEL, PRECISAO DE 1/16"	01	2008/02/28		513,04 €	VU	2015/01/01	0,00 €	513,04 €	12.500	100.000	0,00 €	513,04 €	0,00 €		0,00 €	
465	118	07	99	433922299	486	INCINERADOR A GÁS DE 4 LITROS DE 0,6 M3/800°C	01	2008/02/28		31 927,41 €	VU	2015/01/01	0,00 €	31 927,41 €	12.500	100.000	0,00 €	31 927,41 €	0,00 €		0,00 €	
466	118	07	99	433922299	502	ESTETOSCÓPIO	01	2008/03/24		120,17 €	VU	2015/01/01	0,00 €	120,17 €	12.500	100.000	0,00 €	120,17 €	0,00 €		0,00 €	
467	118	07	99	433922299	503	OFTALMOSCÓPIO	01	2008/03/24		180,53 €	VU	2015/01/01	0,00 €	180,53 €	12.500	100.000	0,00 €	180,53 €	0,00 €		0,00 €	
468	118	07	99	433922299	511	AUTOCLAVE	01	2008/04/01		2 625,70 €	VU	2015/01/01	0,00 €	2 625,70 €	12.500	100.000	0,00 €	2 625,70 €	0,00 €		0,00 €	
469	118	07	99	433922299	513	FRIGORÍFICO	01	2008/04/02		119,00 €	VU	2015/01/01	0,00 €	119,00 €	12.500	100.000	0,00 €	119,00 €	0,00 €		0,00 €	
470	113	06	02	433922299	515	AÇAIMÉ NYLON N.º 2	01	2008/04/11		5,20 €	VU	2015/01/01	0,00 €	5,20 €	12.500	100.000	0,00 €	5,20 €	0,00 €		0,00 €	
471	113	06	02	433922299	516	AÇAIMÉ NYLON N.º 3	01	2008/04/11		5,40 €	VU	2015/01/01	0,00 €	5,40 €	12.500	100.000	0,00 €	5,40 €	0,00 €		0,00 €	
472	113	06	02	433922299	517	AÇAIMÉ NYLON N.º 3	01	2008/04/11		5,40 €	VU	2015/01/01	0,00 €	5,40 €	12.500	100.000	0,00 €	5,40 €	0,00 €		0,00 €	
473	113	06	02	433922299	518	AÇAIMÉ NYLON N.º 4	01	2008/04/11		5,70 €	VU	2015/01/01	0,00 €	5,70 €	12.500	100.000	0,00 €	5,70 €	0,00 €		0,00 €	
474	113	06	02	433922299	519	AÇAIMÉ NYLON N.º 5	01	2008/04/11		5,89 €	VU	2015/01/01	0,00 €	5,89 €	12.500	100.000	0,00 €	5,89 €	0,00 €		0,00 €	
475	113	06	02	433922299	520	AÇAIMÉ NYLON N.º 5	01	2008/04/11		5,89 €	VU	2015/01/01	0,00 €	5,89 €	12.500	100.000	0,00 €	5,89 €	0,00 €		0,00 €	
476	118	07	99	433922299	523	ASPIRADOR BOSCH (ZTC) E LATA PARA CINZAS (ADAPTÁVEL AO ASPIRADOR)	01	2008/04/24		139,80 €	VU	2015/01/01	0,00 €	139,80 €	12.500	100.000	0,00 €	139,80 €	0,00 €		0,00 €	
477	118	07	99	433922299	524	ARCA FRIGORÍFICA	01	2008/04/24		569,00 €	VU	2015/01/01	0,00 €	569,00 €	12.500	100.000	0,00 €	569,00 €	0,00 €		0,00 €	
478	118	07	03	433922299	525	COMEDOURO EM AÇO INOX	01	2008/05/30		3,50 €			0,00 €	3,50 €	25.000	25.000	0,00 €	3,50 €	0,00 €		0,00 €	
479	118	07	03	433922299	526	COMEDOURO EM AÇO INOX	01	2008/05/30		3,50 €			0,00 €	3,50 €	25.000	25.000	0,00 €	3,50 €	0,00 €		0,00 €	
480	118	07	03	433922299	527	COMEDOURO EM AÇO INOX	01	2008/05/30		3,50 €			0,00 €	3,50 €	25.000	25.000	0,00 €	3,50 €	0,00 €		0,00 €	
481	118	07	03	433922299	528	COMEDOURO EM AÇO INOX	01	2008/05/30		3,50 €			0,00 €	3,50 €	25.000	25.000	0,00 €	3,50 €	0,00 €		0,00 €	
482	113	06	02	433922299	529	AÇAIMÉ NYLON N.º 2	01	2008/06/05		5,20 €	VU	2015/01/01	0,00 €	5,20 €	12.500	100.000	0,00 €	5,20 €	0,00 €		0,00 €	
483	113	06	02	433922299	530	AÇAIMÉ NYLON N.º 4	01	2008/06/05		5,70 €	VU	2015/01/01	0,00 €	5,70 €	12.500	100.000	0,00 €	5,70 €	0,00 €		0,00 €	
484	118	07	99	433922299	533	BALDE COM PEDAL	01	2008/06/27		10,89 €	VU	2015/01/01	0,00 €	10,89 €	12.500	100.000	0,00 €	10,89 €	0,00 €		0,00 €	
485	118	07	03	433922299	535	COMEDOURO EM AÇO INOX	01	2008/08/21		3,50 €			0,00 €	3,50 €	25.000	25.000	0,00 €	3,50 €	0,00 €		0,00 €	
486	118	07	03	433922299	536	COMEDOURO EM AÇO INOX	01	2008/08/21		3,50 €			0,00 €	3,50 €	25.000	25.000	0,00 €	3,50 €	0,00 €		0,00 €	
487	118	07	03	433922299	537	COMEDOURO EM AÇO INOX	01	2008/08/21		3,50 €			0,00 €	3,50 €	25.000	25.000	0,00 €	3,50 €	0,00 €		0,00 €	
488	118	07	03	433922299	538	COMEDOURO EM AÇO INOX	01	2008/08/21		3,50 €			0,00 €	3,50 €	25.000	25.000	0,00 €	3,50 €	0,00 €		0,00 €	
489	118	07	03	433922299	539	COMEDOURO EM AÇO INOX	01	2008/08/21		3,50 €			0,00 €	3,50 €	25.000	25.000	0,00 €	3,50 €	0,00 €		0,00 €	
490	118	07	03	433922299	540	COMEDOURO EM AÇO INOX	01	2008/08/21		3,50 €			0,00 €	3,50 €	25.000	25.000	0,00 €	3,50 €	0,00 €		0,00 €	
491	118	07	03	433922299	541	COMEDOURO EM AÇO INOX	01	2008/08/21		3,50 €			0,00 €	3,50 €	25.000	25.000	0,00 €	3,50 €	0,00 €		0,00 €	
492	118	07	03	433922299	542	COMEDOURO EM AÇO INOX	01	2008/08/21		3,50 €			0,00 €	3,50 €	25.000	25.000	0,00 €	3,50 €	0,00 €		0,00 €	
493	118	07	03	433922299	543	COMEDOURO EM AÇO INOX	01	2008/08/21		3,50 €			0,00 €	3,50 €	25.000	25.000	0,00 €	3,50 €	0,00 €		0,00 €	
494	118	07	03	433922299	544	COMEDOURO EM AÇO INOX	01	2008/08/21		3,50 €			0,00 €	3,50 €	25.000	25.000	0,00 €	3,50 €	0,00 €		0,00 €	
495	118	07	03	433922299	545	COMEDOURO EM AÇO INOX	01	2008/08/21		3,50 €			0,00 €	3,50 €	25.000	25.000	0,00 €	3,50 €	0,00 €			

122

7		A	B	C	D	E	F		G	H	I	J	K	L	M	N	O	P	Q	R	S	T	U	V	
Identificação dos Bens											Aquisição		Activo Imobilizado (val. Aquis. ou outro valor cont. na falta)	Tipo	Variação Patrimonial	Valor Patrimonial Actualizado	PONTO 2.6 (a) -ANEXO Demonstrações Financeiras				Patrimonial Líquido	ALIENAÇÕES / ABATES / TRANSFERÊNCIAS			
																			REINTEGRAÇÕES E AMORTIZAÇÕES						
500	118	07	03	433922299	550	COMEDOURO EM AÇO INOX		01	2008/08/21			3,50 €			0,00 €	3,50 €	25.000	25.000	0,00 €	3,50 €	0,00 €			0,00 €	
501	118	07	03	433922299	551	COMEDOURO EM AÇO INOX		01	2008/08/21			3,50 €			0,00 €	3,50 €	25.000	25.000	0,00 €	3,50 €	0,00 €			0,00 €	
502	118	07	03	433922299	552	COMEDOURO EM AÇO INOX		01	2008/08/21			3,50 €			0,00 €	3,50 €	25.000	25.000	0,00 €	3,50 €	0,00 €			0,00 €	
503	118	07	03	433922299	553	COMEDOURO EM AÇO INOX		01	2008/08/21			3,50 €			0,00 €	3,50 €	25.000	25.000	0,00 €	3,50 €	0,00 €			0,00 €	
504	118	07	03	433922299	554	COMEDOURO EM AÇO INOX		01	2008/08/21			3,50 €			0,00 €	3,50 €	25.000	25.000	0,00 €	3,50 €	0,00 €			0,00 €	
505	118	07	03	433922299	555	COMEDOURO EM AÇO INOX		01	2008/08/21			3,50 €			0,00 €	3,50 €	25.000	25.000	0,00 €	3,50 €	0,00 €			0,00 €	
506	118	07	03	433922299	556	COMEDOURO EM AÇO INOX		01	2008/08/21			3,50 €			0,00 €	3,50 €	25.000	25.000	0,00 €	3,50 €	0,00 €			0,00 €	
507	118	07	03	433922299	557	COMEDOURO EM AÇO INOX		01	2008/08/21			3,50 €			0,00 €	3,50 €	25.000	25.000	0,00 €	3,50 €	0,00 €			0,00 €	
508	118	07	03	433922299	558	COMEDOURO EM AÇO INOX		01	2008/08/21			3,50 €			0,00 €	3,50 €	25.000	25.000	0,00 €	3,50 €	0,00 €			0,00 €	
509	118	07	03	433922299	559	COMEDOURO EM AÇO INOX		01	2008/08/21			3,50 €			0,00 €	3,50 €	25.000	25.000	0,00 €	3,50 €	0,00 €			0,00 €	
510	118	07	03	433922299	560	COMEDOURO EM AÇO INOX		01	2008/08/21			3,50 €			0,00 €	3,50 €	25.000	25.000	0,00 €	3,50 €	0,00 €			0,00 €	
511	118	07	03	433922299	561	COMEDOURO EM AÇO INOX		01	2008/08/21			3,50 €			0,00 €	3,50 €	25.000	25.000	0,00 €	3,50 €	0,00 €			0,00 €	
512	118	07	03	433922299	562	COMEDOURO EM AÇO INOX		01	2008/08/21			3,50 €			0,00 €	3,50 €	25.000	25.000	0,00 €	3,50 €	0,00 €			0,00 €	
513	118	07	03	433922299	563	COMEDOURO EM AÇO INOX		01	2008/08/21			3,50 €			0,00 €	3,50 €	25.000	25.000	0,00 €	3,50 €	0,00 €			0,00 €	
514	118	07	03	433922299	564	COMEDOURO EM AÇO INOX		01	2008/08/21			3,50 €			0,00 €	3,50 €	25.000	25.000	0,00 €	3,50 €	0,00 €			0,00 €	
515	118	07	03	433922299	565	COMEDOURO EM AÇO INOX (16 CM)		99	2008/08/21			0,00 €			0,00 €	0,00 €	25.000	25.000	0,00 €	3,50 €	0,00 €			0,00 €	
516	118	07	03	433922299	566	COMEDOURO EM AÇO INOX (16 CM)		01	2008/08/21			0,00 €			0,00 €	0,00 €	25.000	0,000	0,00 €	0,00 €	0,00 €			0,00 €	
517	118	07	03	433922299	567	COMEDOURO EM AÇO INOX (16 CM)		01	2008/08/21			0,00 €			0,00 €	0,00 €	25.000	0,000	0,00 €	0,00 €	0,00 €			0,00 €	
518	118	07	03	433922299	568	COMEDOURO EM AÇO INOX (16 CM)		01	2008/08/21			0,00 €			0,00 €	0,00 €	25.000	0,000	0,00 €	0,00 €	0,00 €			0,00 €	
519	118	07	03	433922299	569	COMEDOURO EM AÇO INOX		01	2008/08/21			0,00 €			0,00 €	0,00 €	25.000	0,000	0,00 €	0,00 €	0,00 €			0,00 €	
520	118	07	03	433922299	570	COMEDOURO EM AÇO INOX		01	2008/08/21			0,00 €			0,00 €	0,00 €	25.000	0,000	0,00 €	0,00 €	0,00 €			0,00 €	
521	118	07	99	433922299	571	MAQUINA PRESSAO AGUA AQUATIAK 1600W ALITO		01	2008/08/26			149,95 €	VU	2015/01/01		0,00 €	0,00 €	25.000	0,000	0,00 €	0,00 €	0,00 €			0,00 €
522	118	07	99	433922299	578	CAIXA CIRURGICA		01	2008/12/19			24,11 €	VU	2015/01/01		0,00 €	24,11 €	12.500	100.000	0,00 €	149,95 €	0,00 €			0,00 €
523	118	07	99	433922299	579	OTOSCÓPIO		01	2008/12/19			165,38 €	VU	2015/01/01		0,00 €	165,38 €	12.500	100.000	0,00 €	24,11 €	0,00 €			0,00 €
524	118	07	99	433922299	610	ARCA FRIGORIFICA		01	2010/04/07			379,00 €	VU	2015/01/01		0,00 €	379,00 €	12.500	33.330	0,00 €	379,00 €	0,00 €			0,00 €
525	113	06	02	433922299	635	LAÇO PARA CAPTURA DE CÃES		01	2012/02/22			168,51 €	VU	2015/01/01		0,00 €	168,51 €	12.500	20.000	0,00 €	168,51 €	0,00 €			0,00 €
526	113	06	02	433922299	636	LAÇO PARA CAPTURA DE CÃES		01	2012/02/22			168,51 €	VU	2015/01/01		0,00 €	168,51 €	12.500	20.000	0,00 €	168,51 €	0,00 €			0,00 €
538	118	07	03	433922299	715	aquisição de 1 comedouro para caes -		011	2017/04/18			26,94 €				0,00 €	26,94 €	12.500	20.000	0,00 €	168,51 €	0,00 €			0,00 €
539	118	07	03	433922299	716	comedouro para caes - capacidade de 0L em chapa galvanizada		011	2017/05/22			26,81 €				0,00 €	26,94 €	25.000	25.000	1,69 €	26,94 €	0,00 €			0,00 €
540	118	07	03	433922299	717	comedouro para caes - capacidade de 0L em chapa galvanizada		011	2017/05/22			26,81 €				0,00 €	26,81 €	25.000	25.000	2,22 €	26,81 €	0,00 €			0,00 €
541	118	07	03	433922299	718	comedouro para caes - capacidade de 0L em chapa galvanizada		01	2017/05/22			26,81 €				0,00 €	26,81 €	25.000	25.000	2,22 €	26,81 €	0,00 €			0,00 €
542	118	07	03	433922299	719	comedouro para caes - capacidade de 0L em chapa galvanizada		01	2017/05/22			26,81 €				0,00 €	26,81 €	25.000	25.000	2,22 €	26,81 €	0,00 €			0,00 €
543	118	07	03	433922299	720	comedouro para caes - capacidade de 0L em chapa galvanizada		01	2017/05/22			26,81 €				0,00 €	26,81 €	25.000	25.000	2,22 €	26,81 €	0,00 €			0,00 €
544	118	07	03	433922299	721	comedouro para caes - capacidade de 0L em chapa galvanizada		01	2017/05/22			26,81 €				0,00 €	26,81 €	25.000	25.000	2,22 €	26,81 €	0,00 €			0,00 €
545	118	07	03	433922299	722	comedouro para caes - capacidade de 0L em chapa galvanizada		01	2017/05/22			26,81 €				0,00 €	26,81 €	25.000	25.000	2,22 €	26,81 €	0,00 €			0,00 €
546	118	07	03	433922299	723	comedouro para caes - capacidade de 0L em chapa galvanizada		01	2017/05/22			26,81 €				0,00 €	26,81 €	25.000	25.000	2,22 €	26,81 €	0,00 €			0,00 €
547	118	07	03	433922299	724	comedouro para caes - capacidade de 0L em chapa galvanizada		01	2017/05/22			26,81 €				0,00 €	26,81 €	25.000	25.000	2,22 €	26,81 €	0,00 €			0,00 €
548	118	07	03	433922299	725	comedouro para caes - capacidade de 0L em chapa galvanizada		01	2017/05/22			26,81 €				0,00 €	26,81 €	25.000	25.000	2,22 €	26,81 €	0,00 €			0,00 €
549	118	07	03	433922299	726	comedouro para caes - capacidade de 0L em chapa galvanizada		01	2017/05/22			26,81 €				0,00 €	26,81 €	25.000	25.000	2,22 €	26,81 €	0,00 €			0,00 €
550	118	07	03	433922299	727	comedouro para caes - capacidade de 0L em chapa galvanizada		01	2017/05/22			26,81 €				0,00 €	26,81 €	25.000	25.000	2,22 €	26,81 €	0,00 €			0,00 €
551	118	07	03	433922299	728	comedouro para caes - capacidade de 0L em chapa galvanizada		01	2017/05/22			26,81 €				0,00 €	26,81 €	25.000	25.000	2,22 €	26,81 €	0,00 €			0,00 €
552	118	07	03	433922299	729	comedouro para caes - capacidade de 0L em chapa galvanizada		01	2017/05/22			26,81 €				0,00 €	26,81 €	25.000	25.000	2,22 €	26,81 €	0,00 €			0,00 €
553	118	07	03	433922299	730	comedouro para caes - capacidade de 0L em chapa galvanizada		01	2017/05/22			26,81 €				0,00 €	26,81 €	25.000	25.000	2,22 €	26,81 €	0,00 €			0,00 €
554	118	07	03	433922299	731	comedouro para caes - capacidade de 0L em chapa galvanizada		01	2017/05/22			26,81 €				0,00 €	26,81 €	25.000	25.000	2,22 €	26,81 €	0,00 €			0,00 €
555	118	07	03	433922299	732	comedouro para caes - capacidade de 0L em chapa galvanizada		011	2017/05/22			26,81 €				0,00 €	26,81 €	25.000	25.000	2,22 €	26,81 €	0,00 €			0,00 €
556	118	07	03	433922299	733	comedouro para caes - capacidade de 0L em chapa galvanizada		01	2017/05/22			26,81 €				0,00 €	26,81 €	25.000	25.000	2,22 €	26,81 €	0,00 €			0,00 €
557	118	07	03	433922299	734	comedouro para caes - capacidade de 0L em chapa galvanizada		01	2017/05/22			26,81 €				0,00 €	26,81 €	25.000	25.000	2,22 €	26,81 €	0,00 €			0,00 €
558	118	07	03	433922299	735	comedouro para caes - capacidade de 0L em chapa galvanizada		01	2017/05/22			26,81 €				0,00 €	26,81 €	25.000	25.000	2,22 €	26,81 €	0,00 €			0,00 €
561	118	07	03	433922299	738	comedouro para caes - capacidade de 0L em chapa galvanizada		01	2017/05/22			26,89 €				0,00 €	26,89 €	25.000	25.000	2,25 €	26,89 €	0,00 €			0,00 €
562	118	07	03	433922299	739	comedouro para caes - capacidade de 0L em chapa galvanizada		01	2017/07/27			26,81 €				0,00 €	26,81 €	25.000	25.000	3,33 €	26,81 €	0,00 €			0,00 €
563	118	07	03	433922299	740	comedouro para caes - capacidade de 0L em chapa galvanizada		01	2017/07/27			26,81 €				0,00 €	26,81 €	25.000	25.000	3,33 €	26,81 €	0,00 €			0,00 €
564	118	07	03	433922299	741	comedouro para caes - capacidade de 0L em chapa galvanizada		01	2017/07/27			26,81 €				0,00 €	26,81 €	25.000	25.000	3,33 €	26,81 €	0,00 €			0,00 €
565	118	07	03	433922299	742	comedouro para caes - capacidade de 0L em chapa galvanizada		01	2017/07/27			26,81 €				0,00 €	26,81 €	25.000	25.000	3,33 €	26,81 €	0,00 €			0,00 €
566	118	07	03	433922299	743	comedouro para caes - capacidade de 0L em chapa galvanizada		01	2017/07/																

7	A	B	C	D	E	F	G	H	I	J	K	L	M	N	O	P	Q	R	S	T	U	V
8	Identificação dos Bens						AQUISIÇÃO			Activo imobilizado (val. Aquis. ou outro valor cont. na falta de documentação)	Tipo	Variacão Patrimonial	Valor Patrimonial Actualizado	PONTO 2.6 (a) -ANEXO Demonstrações Financeiras					Valor Patrimonial líquido	ALIENAÇÕES / ABATES / TRANSFERÊNCIAS		
														REINTEGRAÇÕES E AMORTIZAÇÕES								
														25.000	25.000	3,33 €	26,81 €	0,00 €				
568	118	07	03	433922299	745	comedeiro para caes - capacidade 6L em chapa galvanizada	01	2017/07/27				26,81 €										
569	118	07	03	433922299	746	comedeiro para caes - capacidade 6L em chapa galvanizada	01	2017/07/27				26,81 €	0,00 €	26,81 €	25.000	25.000	3,33 €	26,81 €	0,00 €		0,00 €	
570	118	07	03	433922299	747	comedeiro para caes - capacidade 6L em chapa galvanizada	01	2017/07/27				26,81 €	0,00 €	26,81 €	25.000	25.000	3,33 €	26,81 €	0,00 €		0,00 €	
571	118	07	03	433922299	748	comedeiro para caes - capacidade 6L em chapa galvanizada	01	2017/07/27				26,81 €	0,00 €	26,81 €	25.000	25.000	3,33 €	26,81 €	0,00 €		0,00 €	
572	118	07	03	433922299	749	comedeiro para caes - capacidade 6L em chapa galvanizada	01	2017/07/27				26,81 €	0,00 €	26,81 €	25.000	25.000	3,33 €	26,81 €	0,00 €		0,00 €	
573	118	07	03	433922299	750	comedeiro para caes - capacidade 6L em chapa galvanizada	01	2017/07/27				26,81 €	0,00 €	26,81 €	25.000	25.000	3,33 €	26,81 €	0,00 €		0,00 €	
574	118	07	03	433922299	751	comedeiro para caes - capacidade 6L em chapa galvanizada	01	2017/07/27				26,81 €	0,00 €	26,81 €	25.000	25.000	3,33 €	26,81 €	0,00 €		0,00 €	
575	118	07	03	433922299	752	comedeiro para caes - capacidade 6L em chapa galvanizada	01	2017/07/27				26,81 €	0,00 €	26,81 €	25.000	25.000	3,33 €	26,81 €	0,00 €		0,00 €	
576	118	07	03	433922299	753	comedeiro para caes - capacidade 6L em chapa galvanizada	01	2017/07/27				26,81 €	0,00 €	26,81 €	25.000	25.000	3,33 €	26,81 €	0,00 €		0,00 €	
577	118	07	03	433922299	754	comedeiro para caes - capacidade 6L em chapa galvanizada	01	2017/07/27				26,81 €	0,00 €	26,81 €	25.000	25.000	3,33 €	26,81 €	0,00 €		0,00 €	
578	118	07	03	433922299	755	comedeiro para caes - capacidade 6L em chapa galvanizada	01	2017/07/27				26,81 €	0,00 €	26,81 €	25.000	25.000	3,33 €	26,81 €	0,00 €		0,00 €	
579	118	07	03	433922299	756	comedeiro para caes - capacidade 6L em chapa galvanizada	01	2017/07/27				26,81 €	0,00 €	26,81 €	25.000	25.000	3,33 €	26,81 €	0,00 €		0,00 €	
580	118	07	03	433922299	757	comedeiro para caes - capacidade 6L em chapa galvanizada	01	2017/07/27				26,81 €	0,00 €	26,81 €	25.000	25.000	3,33 €	26,81 €	0,00 €		0,00 €	
581	118	07	03	433922299	758	comedeiro para caes - capacidade 6L em chapa galvanizada	01	2017/07/27				26,81 €	0,00 €	26,81 €	25.000	25.000	3,33 €	26,81 €	0,00 €		0,00 €	
582	118	07	03	433922299	759	comedeiro para caes - capacidade 6L em chapa galvanizada	01	2017/07/27				26,81 €	0,00 €	26,81 €	25.000	25.000	3,33 €	26,81 €	0,00 €		0,00 €	
583	118	07	03	433922299	760	comedeiro para caes - capacidade 6L em chapa galvanizada	01	2017/07/27				26,81 €	0,00 €	26,81 €	25.000	25.000	3,33 €	26,81 €	0,00 €		0,00 €	
584	118	07	03	433922299	761	comedeiro para caes - capacidade 6L em chapa galvanizada	01	2017/07/27				26,81 €	0,00 €	26,81 €	25.000	25.000	3,33 €	26,81 €	0,00 €		0,00 €	
585	118	07	03	433922299	762	comedeiro para caes - capacidade 6L em chapa galvanizada	01	2017/07/27				26,81 €	0,00 €	26,81 €	25.000	25.000	3,33 €	26,81 €	0,00 €		0,00 €	
586	118	07	03	433922299	763	comedeiro para caes - capacidade 6L em chapa galvanizada	01	2017/07/27				26,81 €	0,00 €	26,81 €	25.000	25.000	3,33 €	26,81 €	0,00 €		0,00 €	
587	118	07	03	433922299	764	comedeiro para caes - capacidade 6L em chapa galvanizada	01	2017/07/27				26,81 €	0,00 €	26,81 €	25.000	25.000	3,33 €	26,81 €	0,00 €		0,00 €	
588	118	07	03	433922299	765	comedeiro para caes - capacidade 6L em chapa galvanizada	01	2017/07/27				26,81 €	0,00 €	26,81 €	25.000	25.000	3,33 €	26,81 €	0,00 €		0,00 €	
589	118	07	03	433922299	766	comedeiro para caes - capacidade 6L em chapa galvanizada	01	2017/07/27				26,81 €	0,00 €	26,81 €	25.000	25.000	3,33 €	26,81 €	0,00 €		0,00 €	
590	118	07	03	433922299	767	comedeiro para caes - capacidade 6L em chapa galvanizada	01	2017/07/27				26,81 €	0,00 €	26,81 €	25.000	25.000	3,33 €	26,81 €	0,00 €		0,00 €	
591	118	07	03	433922299	778	balança veterinária - CIAMTSM	01	2017/10/09				26,93 €	0,00 €	26,93 €	25.000	25.000	3,39 €	26,93 €	0,00 €		0,00 €	
592	118	07	03	433922299	779	Exaustor mistyle - ventilador de parede axial	01	2017/11/14				19,36 €	0,00 €	19,36 €	25.000	25.000	4,05 €	19,36 €	0,00 €		0,00 €	
596	118	07	03	433922299	783	máquina de lavar roupa 10 Kgs - CIAMTSM	01	2017/11/29				379,00 €	0,00 €	379,00 €	25.000	25.000	78,95 €	379,00 €	0,00 €		0,00 €	
601	118	07	03	433922299	789	aquisição de máquina torçadora para CIAMTSM	01	2017/12/13				158,34 €	0,00 €	158,34 €	25.000	25.000	36,26 €	158,34 €	0,00 €		0,00 €	
602	118	07	03	433922299	790	mascara pequena para oxigenação cirurgia veterinária - CIAMTSM	01	2017/12/18				68,26 €	0,00 €	68,26 €	25.000	25.000	15,67 €	68,26 €	0,00 €		0,00 €	
603	118	07	03	433922299	791	mascara grande para oxigenação cirurgia veterinária - CIAMTSM	01	2017/12/18				73,19 €	0,00 €	73,19 €	25.000	25.000	16,77 €	73,19 €	0,00 €		0,00 €	
632	201	01	03	43421	320	VIATURA OPEL ASTRA 09-34-LF	01	1998/06/02				25 189,29 €	0,00 €	25 189,29 €	12.500	12.500	0,00 €	25 189,29 €	0,00 €		0,00 €	
633	202	09	01	43429	340	RENAULT MEGANE 1.4	01	2000/07/26				18 662,52 €	0,00 €	18 662,52 €	16.660	16.670	0,00 €	18 662,52 €	0,00 €		0,00 €	
634	202	01	02	43421	634	TRACTOR AGRICOLA NEW HOLLAND TMS STD DT 18V46	01	2001/12/31				15 113,58 €	0,00 €	15 113,58 €	10.000	10.000	0,00 €	15 113,58 €	0,00 €		0,00 €	
640	107	02	15	4378	17	VW Passat 99-HB-20	012	2012/01/18			VE	15 000,00 €	123,00 €	15 123,00 €	12.500	12.500	0,00 €	15 123,00 €	0,00 €		0,00 €	
641	107	02	15	4378	18	PAINEL AGROPAMENTO DE CONCELHOS 1,40X1,00 ORIGINAL	01	1997/07/31				1 138,01 €	0,00 €	1 138,01 €	12.500	12.500	0,00 €	1 138,01 €	0,00 €		0,00 €	
642	107	02	15	4378	19	PAINEL AGROPAMENTO DE CONCELHOS 1,40X1,00 REPRODUÇÃO	01	1997/07/31				291,80 €	0,00 €	291,80 €	12.500	12.500	0,00 €	291,80 €	0,00 €		0,00 €	
643	107	02	15	4378	20	PAINEL AGROPAMENTO DE CONCELHOS 1,40X1,00 REPRODUÇÃO	01	1997/07/31				291,80 €	0,00 €	291,80 €	12.500	12.500	0,00 €	291,80 €	0,00 €		0,00 €	
644	107	02	15	4378	21	PAINEL AGROPAMENTO DE CONCELHOS 1,40X1,00 REPRODUÇÃO	01	1997/07/31				291,80 €	0,00 €	291,80 €	12.500	12.500	0,00 €	291,80 €	0,00 €		0,00 €	
645	107	02	15	4378	313	MOLDURA QUADRO 100X70	01	2000/09/29				291,80 €	0,00 €	291,80 €	12.500	12.500	0,00 €	291,80 €	0,00 €		0,00 €	
646	107	02	15	4378	314	MOLDURA QUADRO 100X60 - CM OLIVEIRA DE AZEMEIS	01	2000/09/29				42,62 €	0,00 €	42,62 €	12.500	12.500	0,00 €	42,62 €	0,00 €		0,00 €	
647	107	02	15	4378	315	MOLDURA QUADRO 100X60 - CM S. JOÃO DA MADEIRA	01	2000/09/29				69,33 €	0,00 €	69,33 €	12.500	12.500	0,00 €	69,33 €	0,00 €		0,00 €	
648	107	02	15	4378	316	MOLDURA QUADRO 100X60 - CM VALE DE CAMBA	01	2000/09/29				69,33 €	0,00 €	69,33 €	12.500	12.500	0,00 €	69,33 €	0,00 €		0,00 €	
649	107	02	15	4378	317	MOLDURA QUADRO 100X60 - CM SANTA MARIA DA FEIRA	01	2000/09/29				69,33 €	0,00 €	69,33 €	12.500	12.500	0,00 €	69,33 €	0,00 €		0,00 €	
650	107	02	15	4378	318	MOLDURA QUADRO 100X60 - CM ARUICA	01	2000/09/29				69,33 €	0,00 €	69,33 €	12.500	12.500	0,00 €	69,33 €	0,00 €		0,00 €	
651	118	08	01	4378	319	FAIXA EM PVC	01	2000/08/21				145,90 €	0,00 €	145,90 €	12.500	12.500	0,00 €	145,90 €	0,00 €		0,00 €	
652	118	07	03	4378	326	MAQUINA DE LAVAR A JACTO DE ALTA PRESSAO	01	2000/03/31				1 255,89 €	0,00 €	1 255,89 €	50.000	50.000	0,00 €	1 255,89 €	0,00 €		0,00 €	
653	107	01	99	4378	369	STAND EM MADEIRA FÓRMICA 300X300	01	2002/06/26			GR	1 547,00 €	181,03 €	1 728,03 €	12.500	12.500	0,00 €	1 728,03 €	0,00 €		0,00 €	
654	107	03	06	4378	370	PROJECTOR ODINO SLOPE VERS. B	01	2002/06/27				27,31 €	0,00 €	27,31 €	12.500	12.500	0,00 €	27,31 €	0,00 €		0,00 €	
655	107	03	06	4378	371	PROJECTOR ODINO SLOPE VERS. B	01	2002/06/27				27,31 €	0,00 €	27,31 €	12.500	12.500	0,00 €	27,31 €	0,00 €		0,00 €	
656	107	03	06	4378	372	PROJECTOR ODINO SLOPE VERS. B	01	2002/06/27				27,31 €	0,00 €	27,31 €	12.500	12.500	0,00 €	27,31 €	0,00 €		0,00 €	
657	107	03	06	4378	373	PROJECTOR ODINO SLOPE VERS. B	01	2002/06/27				27,31 €	0,00 €	27,31 €	12.500	12.500	0,00 €	27,31 €	0,00 €		0,00 €	
658	107	03	06	4378	374	PROJECTOR ODINO SLOPE VERS. B	01	2002/06/27				27,31 €	0,00 €	27,31 €	12.500	12.500	0,00 €	27,31 €	0,00 €		0,00 €	
659	107	03	06	4378	375	PROJECTOR ODINO SLOPE VERS. B	01	2002/06/28				27,31 €	0,00 €	27,31 €	12.500	12.500	0,00 €	27,31 €	0,00 €		0,00 €	
660	107	03	99	4378	376	TRANSFORMADOR ELECTRONICO TRL105	01	2002/06/27				27,31 €	0,00 €	27,31 €	12.500	12.500	0,00 €	27,31 €	0,00 €		0,00 €	
661	107	03	99	4378	377	TRANSFORMADOR ELECTRONICO TR160	01	2002/06/28				24,62 €	0,00 €	24,62 €	12.500	12.500	0,00 €	24,62 €	0,00 €		0,00 €	
662	107	03	06	4378	378	PROJECTOR HALOGENIO 500W	01	2002/06/27				18,45 €	0,00 €	18,45 €	12.500	12.500	0,00 €	18,45 €	0,00 €		0,00 €	
663	107	02	15	4378	379	MAPA DOS 5 CONCELHOS DA RMVTSM EM PAINEL PVC 1,50X1,00M	01	2002/07/29				8,46 €	0,00 €	8,46 €	12.500	12.500	0,00 €	8,46 €	0,00 €		0,00 €	
												595,00 €	0,00 €	595,00 €	12.500	12.500	0					

124


	A	B	C	D	E	F	G	H	I	J	K	L	M	N	O	P	Q	R	S	T	U	V
7																						
8	Identificação dos Bens										Activo imobilizado	Variação Patrimonial		Valor Patrimonial	PONTO 2.6 (a) -ANEXO Demonstrações Financeiras				Valor	Alienações / Abates /		
											Tipo		Actualizado	REINTEGRAÇÕES E AMORTIZAÇÕES				Patrimonial	TRANSFERÊNCIAS			
664	104	03	99	4378	383	SONOMETRO (BRUEL & KLAER)		01	2004/10/18	11 813,90 €		0,00 €	11 813,90 €	14.280	14.290	0,00 €	11 813,90 €	0,00 €				
665	101	02	04	4378	384	SOFTWARE PARA ELABORACAO DE MAPAS DE RUJDO		01	2005/01/26	89 849,76 €		0,00 €	89 849,76 €	33.330	33.330	0,00 €	89 849,76 €	0,00 €				
666	104	03	99	4378	388	SONOMETRO (ALVO ACUSTICO)		01	2005/06/23	6 590,50 €		0,00 €	6 590,50 €	14.280	14.290	0,00 €	6 590,50 €	0,00 €				
671	104	07	99	4378	409	CARTOGRAFIA DIGITAL PARA A REGIAO DO EDV A ESCALA 1:10.000		01	2007/12/31	235 740,30 €	GR	2007/12/31	19 042,74 €	254 783,04 €	12.500	0.000	0,00 €	254 783,04 €	0,00 €			
674						Total				5 137 890,73 €							945,76 €	5 137 890,73 €	0,00 €			0,00 €



Mr
②

DEMONSTRAÇÕES ORÇAMENTAIS

Período : 2021/01/01 2021/12/31

Euros

RUBRICA	RECEBIMENTOS / PAGAMENTOS	FONTES DE FINANCIAMENTO (n)						2020
		R P	R G	U E	EMPR	F. ALHEIOS	TOTAL	
RA01	Saldo de gerência anterior	63.010,37				24.538,35	87.548,72	173.901,72
RI01	Operações orçamentais [1]	63.010,37					63.010,37	138.823,98
RI02	Devolução do saldo oper. orçamentais							
RI04	Recebimento do saldo devolvido por terceiras entidades							
RI03	Operações de tesouraria [A]					24.538,35	24.538,35	35.077,74
RA02	Receita corrente	1.035.093,87					1.035.093,87	1.577.449,23
R1	Receita fiscal	3.630,00					3.630,00	3.739,40
R1.1	Impostos diretos							
R1.2	Impostos indiretos	3.630,00					3.630,00	3.739,40
R2	Contribuições para sistemas de proteção social e subsistemas de saúde							
R3	Taxas, multas e outras penalidades	2.336,50					2.336,50	1.390,13
R4	Rendimentos de propriedade							
R5	Transferências e subsídios correntes	1.029.127,37					1.029.127,37	1.572.319,68
R5.1	Transferências correntes	1.029.127,37					1.029.127,37	1.572.319,68
R5.1.1	Administrações Públicas	760.220,99					760.220,99	995.447,25
R5.1.1.1	Administração Central - Estado Português	39.024,84					39.024,84	2.079,85
R5.1.1.2	Administração Central - Outras entidades							
R5.1.1.3	Segurança Social							
R5.1.1.4	Administração Regional							
R5.1.1.5	Administração Local	721.196,15					721.196,15	993.367,40
R5.1.2	Exterior - U E							
R5.1.3	Outras	268.906,38					268.906,38	576.872,43
R5.2	Subsídios correntes							
R6	Venda de bens e serviços							
R7	Outras receitas correntes							0,02
RA03	Receita de capital	62.720,68					62.720,68	19.203,68
R8	Venda de bens de investimento							
R9	Transferências e subsídios de capital	62.720,68					62.720,68	19.203,68
R9.1	Transferências de capital	62.720,68					62.720,68	19.203,68
R9.1.1	Administrações Públicas	62.720,68					62.720,68	19.203,68
R9.1.1.1	Administração Central - Estado Português	27.000,00					27.000,00	
R9.1.1.2	Administração Central - Outras entidades							
R9.1.1.3	Segurança Social							
R9.1.1.4	Administração Regional							
R9.1.1.5	Administração Local	35.720,68					35.720,68	19.203,68
R9.1.2	Exterior - U E							
R9.1.3	Outras							
R9.2	Subsídios de capital							
R10	Outras receitas de capital							
RA04	Receita efetiva [2]	1.098.688,88					1.098.688,88	1.596.908,44
R11	Reposições não abatidas aos pagamentos	874,33					874,33	255,53
RA05	Receita não efetiva [3]							
R12	Receita com ativos financeiros							
R13	Receita com passivos financeiros							
RA06	Soma [4]=[1]+[2]+[3]	1.161.699,25					1.161.699,25	1.735.732,42
ROT1	Operações de tesouraria [B]					196,29	196,29	0,01
DA01	Despesa corrente	950.428,85					950.428,85	1.646.292,27
D1	Despesas com o pessoal	204.664,36					204.664,36	206.660,00

* Os pagamentos, recebimentos, assim como os saldos deverão estar discriminados de acordo com os grupos de fontes de financiamento.

Período : 2021/01/01 2021/12/31

Euros

RUBRICA	RECEBIMENTOS / PAGAMENTOS	FONTES DE FINANCIAMENTO (n)						2020
		R P	R G	U E	EMPR	F. ALHEIOS	TOTAL	
D1.1	Remunerações Certas e Permanentes	157.433,84					157.433,84	158.457,58
D1.2	Abonos Variáveis ou Eventuais							54,46
D1.3	Segurança social	47.230,52					47.230,52	48.147,96
D2	Aquisição de bens e serviços	662.897,77					662.897,77	1.358.727,04
D3	Juros e outros encargos	1.027,54					1.027,54	909,95
D4	Transferências e subsídios correntes							
D4.1	Transferências correntes							
D4.1.1	Administrações Públicas							
D4.1.1.1	Administração Central - Estado Português							
D4.1.1.2	Administração Central - Outras entidades							
D4.1.1.3	Segurança Social							
D4.1.1.4	Administração Regional							
D4.1.1.5	Administração Local							
D4.1.2	Entidades do Setor Não Lucrativo							
D4.1.3	Famílias							
D4.1.4	Outras							
D4.2	Subsídios Correntes							
D5	Outras despesas correntes	81.839,18					81.839,18	79.995,28
DA02	Despesa de capital	23.824,87					23.824,87	26.429,78
D6	Aquisição de bens de capital	23.824,87					23.824,87	26.429,78
D7	Transferências e subsídios de capital							
D7.1	Transferências de capital							
D7.1.1	Administrações Públicas							
D7.1.1.1	Administração Central - Estado Português							
D7.1.1.2	Administração Central - Outras entidades							
D7.1.1.3	Segurança Social							
D7.1.1.4	Administração Regional							
D7.1.1.5	Administração Local							
D7.1.2	Entidades do Setor não Lucrativo							
D7.1.3	Famílias							
D7.1.4	Outras							
D7.2	Subsídios de capital							
D8	Outras despesas de capital							
DA03	Despesa efetiva [5]	974.253,72					974.253,72	1.672.722,05
DA04	Despesa não efetiva [6]							
D9	Despesa com ativos financeiros							
D10	Despesa com passivos financeiros							
DA05	Soma [7]=[5]+[6]	974.253,72					974.253,72	1.672.722,05
DOT1	Operações de tesouraria [C]							10.539,40
DA06	Saldo para a gerência seguinte	187.445,53				24.734,64	212.180,17	87.548,72
DA07	Operações orçamentais [8] = [4]-[7]	187.445,53					187.445,53	63.010,37
DA08	Operações de tesouraria [D]=[A]+[B]-[C]					24.734,64	24.734,64	24.538,35
DA09	Saldo global [2] - [5]	124.435,16					124.435,16	-75.813,61
DA10	Despesa primária	973.226,18					973.226,18	1.671.812,10
DA11	Saldo corrente	84.665,02					84.665,02	-68.843,04
DA12	Saldo de capital	38.895,81					38.895,81	-7.226,10
DA13	Saldo primário	125.462,70					125.462,70	-74.903,66
DA14	Receita total [1] + [2] + [3]	1.161.699,25					1.161.699,25	1.735.732,42
DA15	Despesa total [5] + [6]	974.253,72					974.253,72	1.672.722,05

* Os pagamentos, recebimentos, assim como os saldos deverão estar discriminados de acordo com os grupos de fontes de financiamento.

Rubrica	Designação	Previsões corrigidas	Previsões por liquidar	Receitas por cobrar de períodos anteriores	Receitas liquidadas	Liquidações anuladas	Receitas cobradas brutas	Reembolsos e Restituições		Receitas Cobradas Líquidas			Recebimentos diferidos	Receita por cobrar no final do período	Liquidações de períodos futuros				
								Emitidos	Pagos	Períodos anteriores	Período corrente	Total			(n+1)	(n+2)	(n+3)	(n+4)	Períodos seguintes
01	RECEITA CORRENTE	3.440.430,00	1.991.357,72	309.708,83	1.199.390,42	130.106,97	1.035.093,87			169.563,10	865.530,77	1.035.093,87		415.970,41					
0101	Impostos diretos																		
010101	Sobre o rendimento																		
0102	Outros																		
010207	Impostos abolidos																		
02	Impostos indiretos	4.400,00	-2.212,41	2.982,41	3.630,00		3.630,00				3.630,00	3.630,00		2.982,41					
0201	Sobre o consumo																		
0202	Outros	4.400,00	-2.212,41	2.982,41	3.630,00		3.630,00				3.630,00	3.630,00		2.982,41					
020206	Impostos indiretos específicos das autarquias locais	4.400,00	-2.212,41	2.982,41	3.630,00		3.630,00				3.630,00	3.630,00		2.982,41					
03	Contribuições para Segurança Social, Caixa Geral de Aposentações e ADSE																		
0301	Subsistema previdencial																		
0302	Regimes complementares e especiais																		
0303	Caixa Geral de Aposentações e ADSE																		
04	Taxas, multas e outras penalidades	3.750,00	1.353,96	59,54	2.336,50		2.336,50				2.336,50	2.336,50		59,54					
0401	Taxas	3.750,00	1.353,96	59,54	2.336,50		2.336,50				2.336,50	2.336,50		59,54					
040123	Taxas específicas das autarquias locais	3.750,00	1.353,96	59,54	2.336,50		2.336,50				2.336,50	2.336,50		59,54					
04012399	Outras taxas específicas das autarquias locais	3.750,00	1.353,96	59,54	2.336,50		2.336,50				2.336,50	2.336,50		59,54					
0401239999	Outras	3.750,00	1.353,96	59,54	2.336,50		2.336,50				2.336,50	2.336,50		59,54					
0402	Multas e outras penalidades																		
05	Rendimentos da propriedade	100,00	100,00																
0501	Juros - Sociedades e quase-sociedades não financeiras																		
0502	Juros - Sociedades Financeiras	100,00	100,00																
050201	Bancos e outras instituições financeiras	100,00	100,00																
0503	Juros - Administrações Públicas																		
0506	Juros - Resto do mundo																		
0507	Dividendos e participações nos lucros de sociedades e quase-sociedades não financeiras																		
0509	Participações nos lucros de administrações públicas																		
0510	Rendas																		
06	Transferências correntes	3.439.630,00	1.997.566,17	306.746,88	1.193.423,92	130.106,97	1.029.127,37			169.563,10	859.564,27	1.029.127,37		412.836,46					
0601	Sociedades e quase-sociedades não financeiras	1.806.125,00	1.107.777,20	243.750,21	504.152,04	129.544,35	268.906,38			34.613,72	234.292,66	268.906,38		349.451,52					
060101	Públicas	916.245,00	517.162,79	176.018,04	302.159,63	79.096,26	87.579,25				87.579,25	87.579,25		311.502,36					
06010101	Empresas públicas	50,00	50,00																
06010102	Empresas públicas municipais e intermunicipais	916.145,00	517.062,79	176.018,04	302.159,63	79.096,26	87.579,25				87.579,25	87.579,25		311.502,36					
06010199	Outras	50,00	50,00																
060102	Privadas	889.890,00	670.614,31	67.171,37	201.992,41	50.448,09	181.327,13			34.613,72	146.713,41	181.327,13		37.940,56					
0602	Sociedades financeiras																		
0603	Administração central	156.800,00	117.775,15	12.630,34	26.394,50		39.024,84			12.630,34	26.394,50	39.024,84							
060301	Estado	50,00	-30.974,84	12.630,34	26.394,50		39.024,84			12.630,34	26.394,50	39.024,84							
06030199	Outras	50,00	-30.974,84	12.630,34	26.394,50		39.024,84			12.630,34	26.394,50	39.024,84							
060306	Estado - Participação comunitária em projectos co-financiados	156.700,00	156.700,00																
060307	Serviços e fundos autónomos	50,00	50,00																
06030701	Transferência de competências - Lei n.º 50/2018	50,00	50,00																
0604	Administração regional																		
0605	Administração local	1.476.645,00	692.893,19	129.437,05	602.877,38	8.562,62	721.196,15			122.319,04	598.877,11	721.196,15		62.555,66					
	Total :	1.971.185,00	1.304.793,81	259.422,50	536.513,04	129.544,35	313.897,72			47.244,06	266.653,66	313.897,72		352.493,47					

Período : 2021/01/01 - 2021/12/31 Visualizar Contas s/ Nov. ? N Acumulados : S

Euros

Rubrica	Designação	Previsões corrigidas	Previsões por liquidar	Receitas por cobrar de períodos anteriores	Receitas liquidadas	Liquidações anuladas	Receitas cobradas brutas	Reembolsos e Restituições		Receitas Cobradas Líquidas			Recebimentos diferidos	Receita por cobrar no final do período	Liquidações de períodos futuros					
								Emitidos	Pagos	Períodos anteriores	Período corrente	Total			(n+1)	(n+2)	(n+3)	(n+4)	Períodos seguintes	
060501	Contínente	1.476.645,00	692.883,19	129.437,05	662.877,30	8.562,62	721.196,15			122.319,04	598.877,11	721.196,15		62.555,66						
06050101	Municípios	64.365,00	-55.659,82	49.540,30	70.476,52		109.293,22			49.540,30	59.744,92	109.293,22		10.731,60						
06050102	Freguesias	50.815,00	-26.531,17	15.448,86	63.341,92	1.444,61	71.297,40			15.448,86	55.848,54	71.297,40		6.048,77						
06050103	Serviços autónomos da administração local	1.002.460,00	703.676,36	12.587,81	286.275,81		280.291,62			12.527,81	267.763,81	280.291,62		18.512,00						
06050104	Associações de municípios	54.500,00	-29.265,19	21.526,75	62.238,44		71.600,60			21.526,75	50.073,85	71.600,60		12.164,59						
06050105	Associações de freguesias	260.415,00	126.228,46	15.940,77	118.245,77		124.508,40			15.940,77	108.567,63	124.508,40		9.678,14						
06050106	Regiões de turismo	44.420,00	-25.205,47	14.444,56	62.298,92	7.118,01	64.204,91			7.206,55	56.878,36	64.204,91		5.420,56						
06050199	Outros	50,00	50,00																	
060602	Região Autónoma dos Açores																			
060603	Região Autónoma da Madeira																			
0606	Segurança social																			
0607	Instituições sem fins lucrativos	50,00	-879,28	929,28										929,28						
060701	Instituições sem fins lucrativos	50,00	-879,28	929,28										929,28						
0608	Famílias																			
0609	Resto do mundo																			
07	Venda de bens e serviços correntes	300,00	300,00																	
0701	Venda de bens	100,00	100,00																	
070102	Livros e documentação técnica	50,00	50,00																	
070108	Mercadorias																			
070110	Desperdícios, resíduos e refugos																			
070111	Produtos acabados e intermediários																			
070199	Outros	50,00	50,00																	
0702	Serviços	200,00	200,00																	
070208	Serviços sociais, recreativos, culturais e de desporto																			
07020802	Serviços recreativos																			
07020803	Serviços culturais																			
070209	Serviços específicos das autarquias	150,00	150,00																	
07020901	Saneamento	50,00	50,00																	
07020903	Transportes colectivos de pessoas e mercadorias																			
07020909	Canídeos e gátiões	50,00	50,00																	
07020999	Outros	50,00	50,00																	
070299	Outros	50,00	50,00																	
0703	Rendas																			
08	Outras receitas correntes	250,00	250,00																	
0801	Outras	250,00	250,00																	
080199	Outras	250,00	250,00																	
08019901	Indemnizações por deterioração, roubo e extravio de bens patrimoniais	50,00	50,00																	
08019902	Indemnizações de estragos provocados por outrém em viaturas ou em quaisquer outros equipamentos pertencentes às autarquias locais	50,00	50,00																	
08019903	IVA reembolsado	50,00	50,00																	
08019904	IVA Imersão da liquidação	50,00	50,00																	
08019999	Diversas	50,00	50,00																	
0802	Subsídios																			
	RECEITA CAPITAL	203.210,00	127.560,40	17.413,58	61.152,75	2.917,73	62.720,68			1.496,85	55.223,83	62.720,68		12.928,92						
09	Venda de bens de investimento	50,00	50,00																	
0901	Terenos																			
0902	Habitáções																			
0903	Edifícios																			
0904	Outros bens de investimento	50,00	50,00																	
Total :		3.448.430,00	1.997.357,72	389.788,83	1.199.390,42	138.106,97	1.035.093,87			169.562,10	865.530,77	1.035.093,87		415.978,41						

Rubrica	Designação	Previsões corrigidas	Previsões por liquidar	Receitas por cobrar de períodos anteriores	Receitas liquidadas	Liquidações anuladas	Receitas cobradas brutas	Reembolsos e Restituições		Receitas Cobradas Líquidas			Recebimentos diferidos	Receita por cobrar no final do período	Liquidações de períodos futuros					
								Emitidos	Pagos	Períodos anteriores	Período corrente	Total			(n-1)	(n-2)	(n-3)	(n-4)	Períodos seguintes	
090401	Sociedades e quase-sociedades não financeiras	50,00	50,00																	
09040103	Outros	50,00	50,00																	
090402	Sociedades financeiras																			
090403	Administração Pública - Administração central - Estado																			
090404	Administração Pública - Administração central - Serviços e fundos autónomos																			
090405	Administração Pública - Administração regional																			
090406	Administração Pública - Administração local - Continente																			
090407	Administração Pública - Administração local - Regiões Autónomas																			
090408	Administração Pública - Segurança social																			
090409	Instituições sem fins lucrativos																			
090410	Famílias																			
090411	Resto do mundo - União Europeia																			
090412	Resto do mundo - Países terceiros e organizações internacionais																			
10	Transferências de capital	203.000,00	127.410,40	17.413,50	61.153,75	2.917,73	62.720,68			7.496,85	55.223,83	62.720,68		12.928,92						
1001	Sociedades e quase-sociedades não financeiras	23.920,00	23.920,00																	
100101	Públicas	13.580,00	13.580,00																	
10010101	Empresas públicas	50,00	50,00																	
10010102	Empresas públicas municipais e intermunicipais	13.480,00	13.480,00																	
10010199	Outras	50,00	50,00																	
100102	Privadas	10.340,00	10.340,00																	
1002	Sociedades financeiras																			
1003	Administração central	30.100,00	3.100,00		27.000,00		27.000,00				27.000,00	27.000,00								
100301	Estado	30.050,00	3.050,00		27.000,00		27.000,00				27.000,00	27.000,00								
10030199	Outras	30.050,00	3.050,00		27.000,00		27.000,00				27.000,00	27.000,00								
100307	Estado - Participação comunitária em projectos co-financiados	50,00	50,00																	
100308	Serviços e fundos autónomos																			
1004	Administração regional																			
1005	Administração local	148.990,00	100.340,40	17.413,50	34.153,75	2.917,73	35.720,68			7.496,85	28.223,83	35.720,68		12.928,92						
100501	Continente	148.990,00	100.340,40	17.413,50	34.153,75	2.917,73	35.720,68			7.496,85	28.223,83	35.720,68		12.928,92						
10050101	Municípios	58.820,00	52.183,41	1.694,96	6.507,94	1.166,31	6.292,00			1.694,96	4.597,04	6.292,00		744,59						
10050102	Freguesias	39.770,00	17.882,06	10.112,92	11.775,02		12.154,52			658,30	11.496,02	12.154,52		9.733,42						
10050103	Serviços autónomos da administração local	220,00	-5.487,61	967,11	5.695,34	954,64	5.290,18			967,11	4.323,07	5.290,18		417,63						
10050104	Associações de municípios	20.800,00	15.755,81	1.156,62	3.887,57		4.541,43			1.156,62	3.384,81	4.541,43		502,74						
10050105	Associações de freguesias	13.755,00	6.019,30	2.692,75	5.371,42	334,47	6.542,90			2.692,75	3.850,15	6.542,90		1.192,40						
10050106	Regiões de turismo	14.575,00	13.337,63	789,22	910,46	462,31	899,65			326,91	572,74	899,65		337,72						
10050199	Outros	50,00	50,00																	
100502	Região Autónoma dos Açores																			
100503	Região Autónoma da Madeira																			
1006	Segurança social																			
1007	Instituições sem fins lucrativos	50,00	50,00																	
100701	Instituições sem fins lucrativos	50,00	50,00																	
1008	Famílias																			
1009	Resto do mundo																			
11	Ativos financeiros																			
	Total :	3.651.540,00	2.124.818,12	407.202,41	1.260.549,17	141.024,70	1.097.814,55			177.059,95	920.754,60	1.097.814,55		428.907,33						

Período : 2021/01/01 - 2021/12/31 Visualizar Contas s/ Mov. ? N Acumulados : S

Euros

Rubrica	Designação	Previsões corrigidas	Previsões por liquidar	Receitas por cobrar de períodos anteriores	Receitas liquidadas	Liquidações anuladas	Receitas cobradas brutas	Reembolsos e Restituições		Receitas Cobradas Líquidas			Recebimentos diferidos	Receita por cobrar no final do período	Liquidações de períodos futuros					
								Emitidos	Pagos	Períodos anteriores	Período corrente	Total			(n+1)	(n+2)	(n+3)	(n+4)	Períodos seguintes	
1101	Depósitos, certificados de depósito e poupança																			
1102	Títulos a curto prazo																			
1103	Títulos a médio e longo prazos																			
1104	Derivados financeiros																			
1105	Empréstimos a curto prazo																			
110607	Administração Pública - Administração Local - Regiões Autônomas																			
1106	Empréstimos a médio e longo prazos																			
110607	Administração Pública - Administração Local - Regiões Autônomas																			
1108	Ações e outras participações																			
1109	Unidades de participação																			
1111	Outros activos financeiros																			
12	Passivos financeiros																			
1201	Depósitos, certificados de depósito e poupança																			
1202	Títulos a curto prazo																			
1203	Títulos a médio e longo prazos																			
1204	Derivados financeiros																			
1205	Empréstimos a curto prazo																			
1206	Empréstimos a médio e longo prazos																			
120601	Sociedades e Quase - Sociedades não Financeiras																			
1207	Outros passivos financeiros																			
13	Outras receitas de capital	100,00	100,00																	
1301	Outras	100,00	100,00																	
130101	Indemnizações	50,00	50,00																	
130199	Outras	50,00	50,00																	
14	Recursos próprios comunitários																			
1401	Recursos próprios comunitários																			
	RECEITA OUTRAS	63.110,37	-1.106,48	413,71	63.003,14		63.004,70			01,56	63.003,14	63.004,70		332,15						
15	Reposições não abatidas nos pagamentos	100,00	-1.106,48	413,71	792,77		074,33			01,56	792,77	074,33		332,15						
1501	Reposições não abatidas nos pagamentos	100,00	-1.106,48	413,71	792,77		074,33			01,56	792,77	074,33		332,15						
150101	Reposições não abatidas nos pagamentos	100,00	-1.106,48	413,71	792,77		074,33			01,56	792,77	074,33		332,15						
16	Saldo da gerencia anterior	63.010,37			63.010,37		63.010,37				63.010,37	63.010,37								
1601	Saldo orçamental	63.010,37			63.010,37		63.010,37				63.010,37	63.010,37								
160101	Na posse do serviço	63.010,37			63.010,37		63.010,37				63.010,37	63.010,37								
	Total :	3.714.750,37	2.123.811,64	407.616,12	1.324.347,31	141.024,70	1.161.699,25				177.141,51	984.557,74	1.161.699,25		429.239,48					

131

M

Rubrica	Designação	Despesas por pagar de per. anteriores	Dotações corrigidas	Outros	Rescaldos	Dotações disponíveis	Calendários	Compromissos	Obrigações	Despesas pagas brutas	Reposições abatidas em pag.		Despesas pagas líquidas de reposições			Compromissos a transitar	Obrigações por pagar	Compromissos assumidos para períodos futuros				Obrigações para períodos futuros																					
											Utilizadas	Recebidas	Per. anteriores	Per. corrente	Total			(n+1)	(n+2)	(n+3)	(n+4)	Per. seguintes	(n+1)	(n+2)	(n+3)	(n+4)	Per. seguintes																
		(1)	(2)	(3)	(4)	(5)	(6)	(7)	(8)	(9)	(10)	(11)	(12)	(13)	(14)=(12)+(13)	(15)=(1)-(8)	(16)=(9)-(14)	(n+1)	(n+2)	(n+3)	(n+4)	Per. seguintes	(n+1)	(n+2)	(n+3)	(n+4)	Per. seguintes																
00500	Região Autónoma dos Açores																																										
00503	Região Autónoma de Madeira																																										
005	Segurança social																																										
0007	Instituições sem fins lucrativos		100,00			100,00																																					
000711	Instituições sem fins lucrativos		100,00			100,00																																					
0008	Famílias																																										
0009	Resto do Mundo																																										
09	Ativos financeiros		100,00			100,00																																					
091	Depósitos, certificados de depósito e poupança																																										
092	Títulos a curto prazo																																										
093	Títulos a médio e longo prazos																																										
094	Derivados financeiros																																										
095	Empréstimos a curto prazo																																										
09509	Administração pública local - Regiões Autónomas																																										
095	Empréstimos a médio e longo prazos																																										
09509	Administração pública local - Regiões Autónomas																																										
097	Ações e outras participações		100,00			100,00																																					
097011	Sociedades e quasi-sociedades não financeiras - filiais		100,00			100,00																																					
098	Utilidades de participação																																										
099	Outros ativos financeiros																																										
10	Passivos financeiros																																										
101	Depósitos e certificados de depósito e poupança																																										
102	Títulos a curto prazo																																										
103	Títulos a médio e longo prazos																																										
104	Derivados financeiros																																										
105	Empréstimos a curto prazo																																										
106	Empréstimos a médio e longo prazos																																										
107	Outros passivos financeiros																																										
11	Outros despesas de capital		600,00			600,00																																					
1102	Diversas		600,00			600,00																																					
110299	Outras		600,00			600,00																																					
	Total:	1.493.429,41	3.714.760,37			44.673,48	3.669.086,89	3.498.149,89	3.008.142,41	934.966,62	12,91	12,90	365.310,81	668.921,89	934.252,72	468.001,52	2.955.988,68	82.415,81																									

136

Identificação do Objeto : CLASSIFICADOR FUNCIONAL
Tipo de Dotação : DOTAÇÕES CORRIGIDAS

Tipo de Plano : GRANDES OPÇÕES DO PLANO
Tipo de Rubrica : RUBRICA ORÇAMENTAL

Período : 2021/01/01 2021/12/31

Funç

Objetivo	Número do projeto		Designação do projeto	Rubrica	Forma de realização	Grupo de Fontes de Financiamento				Datas		Montante Previsto			Montante Executado			Nível de execução financeira anual %	Nível de execução financeira global %
	Código	Ano				Tipe	Número	R G	R P	U E	EMPR	Início	Fim	Ano	Ano Sequinte	Total	Anos Anteriores		
(1)	(2)		(3)	(4)	(5)	(6)	(7)	(8)	(9)	(10)	(11)	(12)	(13)	(14)=(12)+(13)	(15)	(16)	(17)=(15)+(16)	(18)	(19)
1.			Funções gerais				59.010,00					60.710,00	284.200,00	344.910,00		53.835,22	53.835,22	88,68	15,61
1.1.			Serviços gerais de administração pública				59.010,00					60.710,00	284.200,00	344.910,00		53.835,22	53.835,22	88,68	15,61
1.1.1.			Administração geral				59.010,00					60.710,00	284.200,00	344.910,00		53.835,22	53.835,22	88,68	15,61
1.1.1.1.			Administração Autárquica				59.010,00					60.710,00	284.200,00	344.910,00		53.835,22	53.835,22	88,68	15,61
1.1.1.1.1.	01	2003	FUNÇÕES GERAIS				200,00					200,00	800,00	1.000,00					
1.1.1.1.1.	0101	2003	SERVIÇOS GERAIS DA ADMINISTRAÇÃO PÚBLICA				200,00					200,00	800,00	1.000,00					
1.1.1.1.1.1.	010101	2003 I 1	Material de Transporte	06	OUTRA		100,00			2003/01/01	2025/12/31	100,00	400,00	500,00					
1.1.1.1.1.1.	010102	2003 I 2	Ferramentas e Utensílios	06	OUTRA		100,00			2003/01/01	2025/12/31	100,00	400,00	500,00					
1.1.1.1.1.1.	01	2009	ADMINISTRAÇÃO GERAL				50,00					50,00	7.800,00	7.850,00					
1.1.1.1.1.1.	0101	2009	Administração Autárquica				50,00					50,00	7.800,00	7.850,00					
1.1.1.1.1.1.	010105	2009 A 1	Higiene, Segurança e Saúde no Trabalho	02	OUTRA		50,00			2009/01/01	2025/12/31	50,00	7.800,00	7.850,00					
1.1.1.1.1.1.	01	2013	ADMINISTRAÇÃO AUTÁRQUICA				12.910,00					12.910,00	96.600,00	109.510,00		12.472,20	12.472,20	96,61	11,39
1.1.1.1.1.1.	0101	2013	SERVIÇOS GERAIS DA ADMINISTRAÇÃO PÚBLICA				12.910,00					12.910,00	96.600,00	109.510,00		12.472,20	12.472,20	96,61	11,39
1.1.1.1.1.1.	010101	2013 I 2	Obras na AMTSM	06	EMPRITADA		100,00			2013/01/01	2025/12/31	100,00	40.000,00	40.100,00					
1.1.1.1.1.1.	010103	2013 A 2	Aquisição de serviços de auditoria externa (ROC)	02			10.000,00			2013/01/01	2025/12/31	10.000,00	43.900,00	53.900,00		9.667,80	9.667,80	96,68	17,94
1.1.1.1.1.1.	010104	2013 A 3	Aquisição de serviços de limpeza para a AMTSM	02	OUTRA		2.810,00			2013/01/01	2025/12/31	2.810,00	12.700,00	15.510,00		2.804,40	2.804,40	99,80	18,08
1.1.1.1.1.1.	01	2014	ADMINISTRAÇÃO AUTÁRQUICA				38.600,00					40.300,00	125.400,00	165.700,00		37.742,13	37.742,13	93,65	22,78
1.1.1.1.1.1.	0101	2014	SERVIÇOS GERAIS DA ADMINISTRAÇÃO PÚBLICA				38.600,00					40.300,00	125.400,00	165.700,00		37.742,13	37.742,13	93,65	22,78
1.1.1.1.1.1.	010101	2014 A 1	Assessoria Técnica - serviços de apoio jurídico - avença	02	OUTRA		17.600,00			2014/01/02	2025/12/31	17.600,00	76.500,00	94.100,00		17.589,00	17.589,00	99,94	18,69
1.1.1.1.1.1.	010102	2014 A 2	Prestação de serviços de prevenção e assistência técnica a software e hardware da AMTSM	02	OUTRA		1.500,00			2014/01/02	2025/12/31	1.500,00	7.200,00	8.700,00		1.097,79	1.097,79	73,19	12,62
1.1.1.1.1.1.	010103	2014 A 3	Prestação de serviços de apoio técnico e manutenção das aplicações de gestão de património, pessoal e contabilidade FOCAL da AMTSM	02	OUTRA		1.900,00			2014/01/02	2025/12/31	3.600,00	7.600,00	11.200,00		1.789,19	1.789,19	49,70	15,97
1.1.1.1.1.1.	010104	2014 I 1	Aquisição de equipamento informático	06	OUTRA		6.700,00			2014/01/02	2025/12/31	6.700,00	12.000,00	18.700,00		6.694,89	6.694,89	99,92	35,80
1.1.1.1.1.1.	010105	2014 I 2	Aquisição de software informático	06	OUTRA		9.900,00			2014/01/02	2025/12/31	9.900,00	16.100,00	26.000,00		9.821,55	9.821,55	99,21	37,78
1.1.1.1.1.1.	010106	2014 I 3	Aquisição de equipamento administrativo	06	OUTRA		1.000,00			2014/01/02	2025/12/31	1.000,00	6.000,00	7.000,00		749,71	749,71	74,97	10,71
1.1.1.1.1.1.	01	2015	Administração Autárquica				7.200,00					7.200,00	32.000,00	39.200,00		3.620,89	3.620,89	50,29	9,24
1.1.1.1.1.1.	0101	2015	Serviços Gerais de Administração Pública				7.200,00					7.200,00	32.000,00	39.200,00		3.620,89	3.620,89	50,29	9,24
1.1.1.1.1.1.1.	010101	2015 A 1	Formação Intermunicipal		OUTRA					2015/01/02	2025/12/31	300,00	1.200,00	1.500,00					
1.1.1.1.1.1.1.	010101	2015 A 1	Aquisição de bens e serviços	02			100,00												
1.1.1.1.1.1.1.	010101	2015 A 1	Aquisição de bens e serviços	02			100,00												
1.1.1.1.1.1.1.	010101	2015 A 1	Aquisição de bens e serviços	02			100,00												
1.1.1.1.1.1.1.	010102	2015 A 2	Aquisição de Apólices de Seguros pela AMTSM		OUTRA					2015/01/02	2025/12/31	6.900,00	30.800,00	37.700,00		3.620,89	3.620,89	52,48	9,60
1.1.1.1.1.1.1.	010102	2015 A 2	Segurança social	013			1.400,00												
1.1.1.1.1.1.1.	010102	2015 A 2	Aquisição de bens e serviços	02			5.500,00												
1.1.1.1.1.1.1.	01	2018	ADMINISTRAÇÃO GERAL				50,00					50,00	21.600,00	21.650,00					
1.1.1.1.1.1.1.	0101	2018 A 1	Conservação e Reparação da AMTSM	02	OUTRA		50,00			2018/01/01	2025/12/31	50,00	21.600,00	21.650,00					
2.			Funções sociais				3.140.155,00					3.248.155,00	8.035.600,00	11.283.755,00		623.532,25	623.532,25	19,20	5,53
2.4.			Habituação e serviços colectivos				3.140.155,00					3.248.155,00	8.035.600,00	11.283.755,00		623.532,25	623.532,25	19,20	5,53
2.4.3.			Saneamento				2.968.050,00					2.968.050,00	7.192.200,00	10.160.250,00		554.704,30	554.704,30	18,69	5,46
Total :							59.010,00					60.710,00	284.200,00	344.910,00		53.835,22	53.835,22	88,68	15,61

Identificação do Objeto : CLASSIFICADOR FUNCIONAL
Tipo de Dotação : DOTAÇÕES CORRIGIDAS

Tipo de Plano : GRANDES OPÇÕES DO PLANO
Tipo de Rubrica : RUBRICA ORÇAMENTAL

Período : 2021/01/01 2021/12/31

Euros

Objetivo	Número do projeto		Designação do projeto	Rubrica	Forma de realização	Grupo de Fontes de Financiamento				Datas		Montante Previsto			Montante Executado		Nível de execução financeira anual %	Nível de execução financeira global %
	Código	Ano				Tipo	Número	R G	R P	U E	EMER	Início	Fim	Ano	Seguinte	Total		
[1]	[2]	[3]	[4]	[5]	[6]	[7]	[8]	[9]	[10]	[11]	[12]	[13]	[14]=[12]+[13]	[15]	[16]	[17]=[15]+[16]	[18]	[19]
2.4.3.	03	2003	SANEAMENTO			4.000,00					4.000,00	87.000,00	91.000,00		1.750,00	1.750,00	43,75	1,92
2.4.3.	0301	2003 I 17	ETAR de Osella	06	OUTRA	50,00			2003/01/01	2025/12/31	50,00	20.000,00	20.050,00					
2.4.3.	0302	2003 I 18	ETAR do Salgueiro	06	OUTRA	50,00			2003/01/01	2025/12/31	50,00	20.000,00	20.050,00					
2.4.3.	0303	2003 I 19	Emissário de Transporte de Efluviados	06	OUTRA	2.050,00			2001/01/01	2025/12/31	2.050,00	11.000,00	13.050,00					
2.4.3.	0304	2003 I 20	Emissário de S. Pedro de Castelões	06	OUTRA	1.800,00			2003/01/01	2025/12/31	1.800,00	16.000,00	17.800,00		1.750,00	1.750,00	97,22	9,83
2.4.3.	0305	2003 I 21	Estação Elevatória de Osella	06	OUTRA	50,00			2003/01/01	2025/12/31	50,00	20.000,00	20.050,00					
2.4.3.	03	2005	SANEAMENTO			4.200,00					4.200,00	40.000,00	44.200,00		4.161,33	4.161,33	99,08	9,41
2.4.3.	0301	2005 I 3	EMISSÁRIOS MASCINPE E POENTE	06	OUTRA	4.200,00			2005/01/01	2025/12/31	4.200,00	40.000,00	44.200,00		4.161,33	4.161,33	99,08	9,41
2.4.3.	03	2007	SANEAMENTO			50,00					50,00	4.000,00	4.050,00					
2.4.3.	0301	2007 I 2	EMISSÁRIO FINAL DA ETAR DO SALGUEIRO	06	OUTRA	50,00			2007/01/02	2025/12/31	50,00	4.000,00	4.050,00					
2.4.3.	01	2008	SANEAMENTO			100,00					100,00	40.000,00	40.100,00					
2.4.3.	0105	2008 I 23	Prolongamento do Emissário Poente	06	OUTRA	100,00			2008/01/01	2025/12/31	100,00	40.000,00	40.100,00					
2.4.3.	03	2009	SANEAMENTO			80.700,00					80.700,00	514.200,00	594.900,00		80.689,74	80.689,74	99,99	13,56
2.4.3.	0305	2009 A 4	Taxa Recursos Hídricos (DE 97/2008)	05		80.700,00			2009/01/01	2025/12/31	80.700,00	514.200,00	594.900,00		80.689,74	80.689,74	99,99	13,56
2.4.3.	03	2014	SANEAMENTO			50,00					50,00		50,00					
2.4.3.	0302	2014 A 5	Trabalhos de Reabilitação Emissários (fora âmbito STAR)	02	OUTRA	50,00			2014/01/02	2025/12/31	50,00		50,00					
2.4.3.	03	2017	SANEAMENTO			2.878.800,00					2.878.800,00	6.329.800,00	9.208.600,00		468.103,23	468.103,23	16,26	5,08
2.4.3.	0301	2017 A 1	STAR 2024	02	OUTRA	2.878.800,00			2017/01/02	2025/12/31	2.878.800,00	6.329.800,00	9.208.600,00		468.103,23	468.103,23	16,26	5,08
2.4.3.	03	2018	Saneamento			50,00					50,00		50,00					
2.4.3.	0301	2018 A 2	Fiscalização - STAR 2024	02	OUTRA	50,00			2018/01/01	2021/12/31	50,00		50,00					
2.4.3.	03	2019	Saneamento			100,00					100,00	177.200,00	177.300,00					
2.4.3.	0301	2019 I 1	Relações Comerciais dos Serviços de Águas e Resíduos	06		100,00			2019/04/18	2025/12/31	100,00	177.200,00	177.300,00					
2.4.5.			Resíduos sólidos			800,00					800,00	3.200,00	4.000,00					
2.4.5.	05	2000	RESÍDUOS SÓLIDOS			500,00					500,00	2.000,00	2.500,00					
2.4.5.	0502	2000 I 23	Aterro Sanitário Intermunicipal	06	OUTRA	500,00			2002/01/01	2025/12/31	500,00	2.000,00	2.500,00					
2.4.5.	05	2006	RESÍDUOS SÓLIDOS			300,00					300,00	1.200,00	1.500,00					
2.4.5.	0501	2006 A 3	Parque Empresarial de Recuperação de Materiais		OUTRA				2006/01/01	2025/12/31	300,00	1.200,00	1.500,00					
2.4.5.	0501	2006 A 3	Aquisição de bens e serviços	02		100,00												
2.4.5.	0501	2006 A 3	Outras	0414		100,00												
2.4.5.	0501	2006 A 3	Outras	0714		100,00												
2.4.6.			Proteção do meio ambiente e conservação da natureza			171.305,00					279.305,00	840.200,00	1.119.505,00		68.827,95	68.827,95	24,64	6,15
2.4.6.	01	2003	PROTEÇÃO DO MEIO AMBIENTE E CONSERVAÇÃO DA NATUREZA			850,00					850,00	39.500,00	40.350,00		647,39	647,39	76,16	1,60
2.4.6.	0101	2003 I 22	Centro de Recolha / Canil Intermunicipal da AMTSM		OUTRA				2008/01/01	2025/12/31	850,00	39.500,00	40.350,00		647,39	647,39	76,16	1,60
2.4.6.	0101	2003 I 22	Aquisição de bens de capital	06		100,00												
2.4.6.	0101	2003 I 22	Aquisição de bens de capital	06		700,00												
2.4.6.	0101	2003 I 22	Aquisição de bens de capital	06		50,00												
2.4.6.	06	2009	Proteção do Meio Ambiente e Conservação da Natureza			50,00					50,00	2.000,00	2.050,00					
2.4.6.	0601	2009 I 7	Centro de Recolha/Canil Intermunicipal - Sinalização	06	OUTRA	50,00			2009/01/01	2025/12/31	50,00	2.000,00	2.050,00					
2.4.6.	01	2013	PROTEÇÃO DO MEIO AMBIENTE E CONSERVAÇÃO DA NATUREZA			117.700,00					117.700,00	483.100,00	600.800,00		68.180,56	68.180,56	57,93	11,35
2.4.6.	0101	2013 A 4	Centro de Recolha / Canil Intermunicipal da AMTSM		OUTRA				2013/01/01	2025/12/31	117.700,00	483.100,00	600.800,00		68.180,56	68.180,56	57,93	11,35
2.4.6.	0101	2013 A 4	Aquisição de bens e serviços	02		900,00												
2.4.6.	0101	2013 A 4	Aquisição de bens e serviços	02		19.800,00												
2.4.6.	0101	2013 A 4	Aquisição de bens e serviços	02		4.500,00												
Total :						3.053.960,00					3.148.160,00	8.004.200,00	11.152.360,00		677.367,47	677.367,47	21,52	6,07

Identificação do Objeto : CLASSIFICADOR FUNCIONAL
Tipo de Dotação : DOTAÇÕES CORRIGIDAS

Tipo de Plano : GRANDES OPÇÕES DO PLANO
Tipo de Rubrica : RUBRICA ORÇAMENTAL

Período : 2021/01/01 2021/12/31

AA *[assinatura]*

Objetivo	Número do projeto		Designação do projeto	Rubrica	Forma de realização	Grupo de Fontes de Financiamento				Datas		Montante Previsto			Montante Executado		Nível de execução financeira anual %	Nível de execução financeira global %
	Código	Ano				Tipo	Número	R G	R P	O E	EMPR	Início	Fim	Ano	Ano Sequente	Total		
(1)	(2)	(3)	(4)	(5)	(6)	(7)	(8)	(9)	(10)	(11)	(12)	(13)	(14)=(12)+(13)	(15)	(16)	(17)=(15)+(16)	(18)	(19)
2.4.6.	0101	2013 A 4	Aquisição de bens e serviços	02			400,00											
2.4.6.	0101	2013 A 4	Aquisição de bens e serviços	02			39.300,00											
2.4.6.	0101	2013 A 4	Aquisição de bens e serviços	02			2.900,00											
2.4.6.	0101	2013 A 4	Aquisição de bens e serviços	02			50,00											
2.4.6.	0101	2013 A 4	Aquisição de bens e serviços	02			18.350,00											
2.4.6.	0101	2013 A 4	Aquisição de bens e serviços	02			31.500,00											
2.4.6.	01	2017	Proteção do Meio Ambiente e Conservação da Natureza				51.555,00				159.555,00	303.800,00	463.355,00					
2.4.6.	0101	2017 I 1	Implantação - Centro de Recolha / Canal Inter municipal da AMTSM	EMPREitada					2017/01/02	2025/12/31	159.555,00	303.800,00	463.355,00					
2.4.6.	0101	2017 I 1	Aquisição de bens de capital	06			51.525,00											
2.4.6.	0101	2017 I 1	Aquisição de bens de capital	06			15,00											
2.4.6.	0101	2017 I 1	Aquisição de bens de capital	06			15,00											
2.4.6.	01	2018	Proteção do Meio Ambiente e Conservação da Natureza				450,00				450,00	1.800,00	2.250,00					
2.4.6.	0101	2018 I 1	Centro de Educação e Valorização Ambiental da AMTSM	OUTRA					2018/01/01	2025/12/31	300,00	1.200,00	1.500,00					
2.4.6.	0101	2018 I 1	Aquisição de bens de capital	06			50,00											
2.4.6.	0101	2018 I 1	Aquisição de bens de capital	06			50,00											
2.4.6.	0101	2018 I 1	Aquisição de bens de capital	06			50,00											
2.4.6.	0101	2018 I 1	Aquisição de bens de capital	06			50,00											
2.4.6.	0101	2018 I 1	Aquisição de bens de capital	06			50,00											
2.4.6.	0105	2018 A 3	Centro de Educação e Valorização Ambiental da AMTSM - PAN						2018/01/02	2025/12/31	150,00	600,00	750,00					
2.4.6.	0103	2018 A 3	Aquisição de bens e serviços	02			50,00											
2.4.6.	0103	2018 A 3	Aquisição de bens e serviços	02			50,00											
2.4.6.	0103	2018 A 3	Aquisição de bens e serviços	02			50,00											
2.4.6.	01	2020	PROTEÇÃO DO MEIO AMBIENTE E CONSERVAÇÃO DA NATUREZA				700,00				700,00	10.000,00	10.700,00					
2.4.6.	0101	2020 I 1	Parque de Matilhas - Cro/CIAMTSM	OUTRA					2020/01/02	2025/12/31	700,00	10.000,00	10.700,00					
2.4.6.	0101	2020 I 1	Aquisição de bens de capital	06			100,00											
2.4.6.	0101	2020 I 1	Aquisição de bens de capital	06			100,00											
2.4.6.	0101	2020 I 1	Aquisição de bens de capital	06			500,00											
3.			Funções económicas				53.600,00				53.600,00	203.000,00	256.600,00					
3.3.			Transportes e comunicações				43.000,00				43.000,00		43.000,00					
3.3.1.			Transportes rodoviários				43.000,00				43.000,00		43.000,00					
3.3.1.	01	2011	TRANSPORTES RODOVIÁRIOS				43.000,00				43.000,00		43.000,00					
3.3.1.	0101	2011 I 1	Variante Chão D'Ave a Carregosa - nó A32	06	OUTRA		43.000,00		2011/01/01	2021/12/31	43.000,00		43.000,00					
3.5.			Outras funções económicas				10.600,00				10.600,00	203.000,00	213.600,00					
3.5.0.			Outras funções económicas				10.600,00				10.600,00	203.000,00	213.600,00					
3.5.0.	01	2014	OUTRAS FUNÇÕES ECONÓMICAS				200,00				200,00	120.000,00	120.200,00					
3.5.0.	0101	2014 A 6	Promoção e Divulgação da Sub Região	OUTRA					2014/01/02	2025/12/31	200,00	120.000,00	120.200,00					
3.5.0.	0101	2014 A 6	Aquisição de bens e serviços	02			100,00											
3.5.0.	0101	2014 A 6	Aquisição de bens e serviços	02			100,00											
3.5.0.	01	2019	Outras Funções Económicas				10.400,00				10.400,00	83.000,00	93.400,00					
3.5.0.	0101	2019 A 1	Linha do Vale do Vouga	OUTRA					2019/01/02	2022/12/31	10.400,00	83.000,00	93.400,00					
3.5.0.	0101	2019 A 1	Aquisição de bens e serviços	02			300,00											
3.5.0.	0101	2019 A 1	Aquisição de bens e serviços	02			10.100,00											
Total :							3.252.765,00				3.362.465,00	8.522.800,00	11.885.265,00		677.367,47	677.367,47	20,14	5,70



MA
[Handwritten signature]

ANEXO
ÀS
DEMONSTRAÇÕES ORÇAMENTAIS

PERÍODO : 2021/01/02 2021/12/31 TOTAL DE ALTERAÇÕES PERMUTATIVAS 2 TOTAL DE ALTERAÇÕES MODIFICATIVAS 1 DO ANO CONTABILISTICO DE 2021

(ORÇAMENTO DO ANO : 2021)

Tipo de Visualização : TODAS AS RUBRICAS ORÇAMENTAIS

Desagregar : S

Considerar os anos seguintes : Euros

Rubricas [1]	Designação	Tipo [2]	Previsões iniciais [3]	Alterações Orçamentais			Previsões corrigidas [7]=[3]+[4]+ [5]+[6]	Observações [8]
				Inscri./reforç. [4]	Dimin./anul. [5]	Créditos espec. [6]		
R1	Receita fiscal		4.400,00				4.400,00	
R12	Impostos indirectos		4.400,00				4.400,00	
02	IMPOSTOS INDIRECTOS		4.400,00				4.400,00	
0202	OUTROS		4.400,00				4.400,00	
020206	IMPOSTOS INDIRECTOS ESPECÍFICOS DAS AUTARQUIAS LOCAIS		4.400,00				4.400,00	
02020699	Outros		4.400,00				4.400,00	
0202069999	OUTROS		4.400,00				4.400,00	
02020699904	OUTROS - ETAR'S		1.200,00				1.200,00	
02020699905	OUTROS - CIAMTSM		3.200,00				3.200,00	
R3	Taxas, multas e outras penalidades		3.750,00				3.750,00	
04	TAXAS, MULTAS E OUTRAS PENALIDADES		3.750,00				3.750,00	
0401	TAXAS		3.750,00				3.750,00	
040123	TAXAS ESPECÍFICAS DAS AUTARQUIAS LOCAIS		3.750,00				3.750,00	
04012399	Outros		3.750,00				3.750,00	
0401239999	Outras		3.750,00				3.750,00	
04012399903	OUTROS - ETAR'S		50,00				50,00	
04012399905	OUTROS - CIAMTSM		3.700,00				3.700,00	
R4	Rendimentos de propriedade		100,00				100,00	
05	RENDIMENTOS DE PROPRIEDADE		100,00				100,00	
0502	JUROS - SOCIEDADES FINANCEIRAS		100,00				100,00	
050201	BANCOS E OUTRAS INSTITUIÇÕES FINANCEIRAS		100,00				100,00	
R5	Transferências e subsídios correntes	P	5.193.500,00		1.753.870,00		3.439.630,00	
R51	Transferências correntes	P	5.193.500,00		1.753.870,00		3.439.630,00	
R511	Administrações Públicas	P	2.243.280,00		609.835,00		1.633.445,00	
R5111	Administração Central - Estado Português		156.750,00				156.750,00	
06	TRANSFERÊNCIAS CORRENTES		156.750,00				156.750,00	
0603	ADMINISTRAÇÃO CENTRAL		156.750,00				156.750,00	
060301	ESTADO		50,00				50,00	
06030199	Outros		50,00				50,00	
060306	ESTADO- PARTICIPAÇÃO COMUNITÁRIA EM PROJECTOS CO-FINANCIADOS		156.700,00				156.700,00	
R5112	Administração Central - Outras entidades		50,00				50,00	
06	TRANSFERÊNCIAS CORRENTES		50,00				50,00	
0603	ADMINISTRAÇÃO CENTRAL		50,00				50,00	
060307	SERVIÇOS E FUNDOS AUTÓNOMOS		50,00				50,00	
R5115	Administração Local	P	2.086.480,00		609.835,00		1.476.645,00	
06	TRANSFERÊNCIAS CORRENTES	P	2.086.480,00		609.835,00		1.476.645,00	
0605	ADMINISTRAÇÃO LOCAL	P	2.086.480,00		609.835,00		1.476.645,00	
060501	CONTINENTE	P	2.086.480,00		609.835,00		1.476.645,00	
06050101	CÂMARA MUNICIPAL DE OLIVEIRA DE AZEMÉIS	P	124.630,00		60.265,00		64.365,00	
06050102	CÂMARA MUNICIPAL DE SÃO JOÃO DA MADEIRA	P	110.970,00		60.555,00		50.415,00	
06050103	CÂMARA MUNICIPAL DE VALE DE CAMBRA	P	1.186.580,00		184.100,00		1.002.480,00	
06050104	CÂMARA MUNICIPAL DE AROUCA	P	113.530,00		59.030,00		54.500,00	
Total			1.700.760,00		363.950,00		1.336.810,00	

(*) NOTAS:

(2) Tipo - campo de identif.
do tipo de alteração:

P se alteração permutativa

M se alteração modificativa

ALTERAÇÕES ORÇAMENTAIS DA RECEITA
ASS. MUN. DE TERRAS DE SANTA MARIA

Pág. : 2

162

PERÍODO : 2021/01/02 2021/12/31 TOTAL DE ALTERAÇÕES PERMUTATIVAS 2 TOTAL DE ALTERAÇÕES MODIFICATIVAS 1 DO ANO CONTABILISTICO DE 2021 (ORÇAMENTO DO ANO : 2021)

Tipo de Visualização : TODAS AS RUBRICAS ORÇAMENTAIS

Desagregar : S

Considerar os seguintes : Euros

Rubricas [1]	Designação	Tipo [2]	Previsões iniciais [3]	Alterações Orçamentais			Previsões corrigidas [7]=[3]+[4]+ [5]+[6]	Observações [8]
				Inscri./reforç. [4]	Dimin./anul. [5]	Créditos espec. [6]		
	06050105 CÂMARA MUNICIPAL DE SANTA MARIA DA FEIRA	P	447.270,00		186.855,00		260.415,00	
	06050106 MUNICÍPIO DE ESPINHO	P	103.450,00		59.030,00		44.420,00	
	06050199 Outros		50,00				50,00	
R513	Outras	P	2.950.220,00		1.144.035,00		1.806.185,00	
	06 TRANSFERÊNCIAS CORRENTES	P	2.950.220,00		1.144.035,00		1.806.185,00	
	0601 SOCIEDADES E QUASE-SOCIEDADES NÃO FINANCEIRAS	P	2.950.170,00		1.144.035,00		1.806.135,00	
	060101 PÚBLICAS	P	1.630.700,00		714.455,00		916.245,00	
	06010101 Empresas Públicas		50,00				50,00	
	06010102 Empresas Públicas Municipais e Intermunicipais	P	1.630.600,00		714.455,00		916.145,00	
	06010199 Outras		50,00				50,00	
	060102 PRIVADAS	P	1.319.470,00		429.580,00		889.890,00	
	0607 INSTITUIÇÕES SEM FINS LUCRATIVOS		50,00				50,00	
	060701 INSTITUIÇÕES SEM FINS LUCRATIVOS		50,00				50,00	
R6	Venda de bens e serviços		300,00				300,00	
	07 VENDA DE BENS E SERVIÇOS CORRENTES		300,00				300,00	
	0701 VENDA DE BENS		100,00				100,00	
	070102 LIVROS E DOCUMENTAÇÃO TÉCNICA		50,00				50,00	
	070199 OUTROS		50,00				50,00	
	0702 SERVIÇOS		200,00				200,00	
	070209 SERVIÇOS ESPECÍFICOS DAS AUTARQUIAS		150,00				150,00	
	07020901 Saneamento		50,00				50,00	
	07020909 Reembolso de Seguros		50,00				50,00	
	07020999 Outros		50,00				50,00	
	070299 OUTROS		50,00				50,00	
R7	Outras receitas correntes		250,00				250,00	
	08 OUTRAS RECEITAS CORRENTES		250,00				250,00	
	0801 OUTRAS		250,00				250,00	
	080199 OUTRAS		250,00				250,00	
	08019901 INDEMNIZAÇÃO POR DETERIORAÇÃO, ROUBO E EXTRAVIO DE BENS PATRIMONIAIS		50,00				50,00	
	08019902 INDEMNIZAÇÃO DE ESTRAGOS PROVOCADOS POR OUTRÉM EM VIATURAS OU EM QQ OUTROS EQUIPAMENTOS ÀS AL'S		50,00				50,00	
	08019903 IVA REEMBOLSADO		50,00				50,00	
	08019904 IVA INVERSÃO DA LIQUIDAÇÃO		50,00				50,00	
	08019999 DIVERSAS		50,00				50,00	
R8	Venda de bens de investimento		50,00				50,00	
	09 VENDAS DE BENS DE INVESTIMENTO		50,00				50,00	
	0904 OUTROS BENS DE INVESTIMENTO		50,00				50,00	
	090401 SOCIEDADES E QUASE-SOCIEDADES NÃO FINANCEIRA		50,00				50,00	
	09040103 Outros		50,00				50,00	
R9	Transferências e subsídios de capital	P	406.310,00	108.000,00	311.250,00		203.060,00	
R91	Transferências de capital	P	406.310,00	108.000,00	311.250,00		203.060,00	
R911	Administrações Públicas	P	382.340,00	108.000,00	311.250,00		179.090,00	
R9111	Administração Central - Estado Português	P	100,00	30.000,00			30.100,00	
10	TRANSFERÊNCIAS DE CAPITAL	P	100,00	30.000,00			30.100,00	
Total			5.202.350,00		1.753.870,00		3.448.480,00	

(*) NOTAS:
(2) Tipo - campo de identif. do tipo de alteração:
P se alteração permutativa
M se alteração modificativa

ALTERAÇÕES ORÇAMENTAIS DA RECEITA
ASS. MUN. DE TERRAS DE SANTA MARIA

Pág. : 3

143

PERÍODO : 2021/01/02 2021/12/31 TOTAL DE ALTERAÇÕES PERMUTATIVAS 2 TOTAL DE ALTERAÇÕES MODIFICATIVAS 1 DO ANO CONTABILÍSTICO DE 2021

(ORÇAMENTO DO ANO : 2021)

Tipo de Visualização : TODAS AS RUBRICAS ORÇAMENTAIS

Desagregar : S

Considerar os anos seguintes : Euros

Rubricas [1]	Designação	Tipo [2]	Previsões iniciais [3]	Alterações Orçamentais			Previsões corrigidas [7]=[3]+[4]+ [5]+[6]	Observações [8]
				Inscri./reforç. [4]	Dimin./anul. [5]	Créditos espec. [6]		
1003	ADMINISTRAÇÃO CENTRAL	P	100,00	30.000,00			30.100,00	
100301	ESTADO	P	50,00	30.000,00			30.050,00	
10030199	Outros	P	50,00	30.000,00			30.050,00	
100307	ESTADO- PARTICIPAÇÃO COMUNITÁRIA EM PROJECTOS CO-FINANCIADOS	P	50,00				50,00	
R9115	Administração Local	P	382.240,00	78.000,00	311.250,00		148.990,00	
10	TRANSFERÊNCIAS DE CAPITAL	P	382.240,00	78.000,00	311.250,00		148.990,00	
1005	ADMINISTRAÇÃO LOCAL	P	382.240,00	78.000,00	311.250,00		148.990,00	
100501	CONTINENTE	P	382.240,00	78.000,00	311.250,00		148.990,00	
10050101	Câmara Municipal de Oliveira de Azeméis	P	119.030,00	16.720,00	75.930,00		59.820,00	
10050102	Câmara Municipal de São João da Madeira	P	110.580,00	6.260,00	77.070,00		39.770,00	
10050103	Câmara Municipal de Vale de Cambra	P	45.840,00	9.380,00	55.000,00		220,00	
10050104	Câmara Municipal de Arouca	P	23.390,00	11.280,00	13.870,00		20.800,00	
10050105	Câmara Municipal de Santa Maria da Feira	P	66.010,00	26.780,00	79.035,00		13.755,00	
10050106	Câmara Municipal de Espinho	P	17.340,00	7.580,00	10.345,00		14.575,00	
10050199	OUTRAS	P	50,00				50,00	
R913	Outras	P	23.970,00				23.970,00	
10	TRANSFERÊNCIAS DE CAPITAL	P	23.970,00				23.970,00	
1001	SOCIEDADES E QUASE-SOCIEDADES NÃO FINANCEIRAS	P	23.920,00				23.920,00	
100101	PÚBLICAS	P	13.580,00				13.580,00	
10010101	Empresas Públicas	P	50,00				50,00	
10010102	EMPRESAS PÚBLICAS MUNICIPAIS E INTERMUNICIPAIS	P	13.480,00				13.480,00	
10010199	Outras	P	50,00				50,00	
100102	PRIVADAS	P	10.340,00				10.340,00	
1007	INSTITUIÇÕES SEM FINS LUCRATIVOS	P	50,00				50,00	
100701	INSTITUIÇÕES SEM FINS LUCRATIVOS	P	50,00				50,00	
R10	Outras receitas de capital	P	100,00				100,00	
13	OUTRAS RECEITAS DE CAPITAL	P	100,00				100,00	
1301	OUTRAS	P	100,00				100,00	
130101	INDEMNIZAÇÕES	P	50,00				50,00	
130199	OUTRAS	P	50,00				50,00	
R11	Reposições não abatidas aos pagamentos	P	100,00				100,00	
15	REPOSIÇÕES NÃO ABATIDAS NOS PAGAMENTOS	P	100,00				100,00	
1501	REPOSIÇÕES NÃO ABATIDAS NOS PAGAMENTOS	P	100,00				100,00	
150101	REPOSIÇÕES NÃO ABATIDAS NOS PAGAMENTOS	P	100,00				100,00	
R14	Saldo da Gerência Anterior - Operações Orçamentais	M		63.010,37			63.010,37	
16	SALDO DA GERÊNCIA ANTERIOR	M		63.010,37			63.010,37	
1601	SALDO ORÇAMENTAL	M		63.010,37			63.010,37	
Total			5.608.860,00	108.000,00	2.065.120,00		3.651.740,00	

(*) NOTAS:

(2) Tipo - campo de identif.
do tipo de alteração:

P se alteração permutativa
M se alteração modificativa

ALTERAÇÕES ORÇAMENTAIS DA RECEITA
ASS. MUN. DE TERRAS DE SANTA MARIA

Pág. : 4

PERÍODO : 2021/01/02 2021/12/31 TOTAL DE ALTERAÇÕES PERMUTATIVAS 2 TOTAL DE ALTERAÇÕES MODIFICATIVAS 1 DO ANO CONTABILÍSTICO DE 2021

164
(ORÇAMENTO DO ANO : 2021)

Tipo de Visualização : TODAS AS RUBRICAS ORÇAMENTAIS

Desagregar : S

Considerar os anos seguintes : Euros

Rubricas [1]	Designação	Tipo [2]	Previsões iniciais [3]	Alterações Orçamentais			Previsões corrigidas [7]=[3]+[4]+ [5]+[6]	Observações [8]
				Inscri./reforc. [4]	Dimin./anul. [5]	Créditos espec. [6]		
160101	NA POSSE DO SERVIÇO	M		63.010,37			63.010,37	
Total			5.608.860,00	171.010,37	2.065.120,00		3.714.750,37	

(*) NOTAS:

(2) Tipo - campo de identif.
do tipo de alteração:

P se alteração permutativa

M se alteração modificativa

145

PERÍODO : 2021/01/02 2021/12/31 TOTAL DE ALTERAÇÕES PERMUTATIVAS 3 TOTAL DE ALTERAÇÕES MODIFICATIVAS 1 DO ANO CONTABILISTICO DE 2021

(ORÇAMENTO DO ANO : 2021)

Tipo de Visualização : TODAS AS RUBRICAS ORÇAMENTAIS

Desagregar : S

Considerar os anos seguintes : Euros

Rubricas [1]	Designação	Tipo [2]	Dotações iniciais [3]	Alterações Orçamentais			Dotações corrigidas [7]=[3]+[4] +[5]+[6]	Observações [8]
				Inscr./reforços [4]	Dim./anulações [5]	Créditos espec. [6]		
D1	Despesas com o pessoal	P/M	289.800,00	3.950,00	68.440,00		225.310,00	
D11	Remunerações Certas e Permanentes	P	220.500,00	50,00	49.900,00		170.650,00	
01	ORÇAMENTO	P	220.500,00	50,00	49.900,00		170.650,00	
01	DESPESAS COM O PESSOAL	P	220.500,00	50,00	49.900,00		170.650,00	
0101	REMUNERAÇÕES CERTAS E PERMANENTES	P	220.500,00	50,00	49.900,00		170.650,00	
010104	PESSOAL DOS QUADROS- REGIME DO CONTRATO INDIVIDUAL DO TRABALHO	P	107.760,00		28.150,00		79.610,00	
01010401	PESSOAL EM FUNÇÕES		79.490,00				79.490,00	
01010402	ALTERAÇÕES OBRIGATÓRIAS DE POSICIONAMENTO REMUNERATÓRIO		50,00				50,00	
01010403	ALTERAÇÕES FACULTATIVAS DE POSICIONAMENTO REMUNERATÓRIO		50,00				50,00	
01010404	RECRUTAMENTO DE PESSOAL PARA NOVOS POSTOS DE TRABALHO	P	28.170,00		28.150,00		20,00	
010106	PESSOAL CONTRATADO A TERMO		200,00				200,00	
01010601	PESSOAL EM FUNÇÕES		50,00				50,00	
01010602	ALTERAÇÕES OBRIGATÓRIAS DE POSICIONAMENTO REMUNERATÓRIO		50,00				50,00	
01010603	ALTERAÇÕES FACULTATIVAS DE POSICIONAMENTO REMUNERATÓRIO		50,00				50,00	
01010604	RECRUTAMENTO DE PESSOAL PARA NOVOS POSTOS DE TRABALHO		50,00				50,00	
010107	PESSOAL EM REGIME DE TAREFA OU AVENÇA	P	1.000,00		950,00		50,00	
010109	PESSOAL EM QUALQUER OUTRA SITUAÇÃO	P	58.960,00		8.900,00		50.060,00	
010111	REPRESENTAÇÃO	P	9.630,00	50,00			9.680,00	
010112	SUPLEMENTOS E PRÊMIOS		150,00				150,00	
010113	SUBSÍDIO DE REFEIÇÃO	P	13.330,00		3.900,00		9.430,00	
010114	SUBSÍDIOS DE FÉRIAS E NATAL	P	27.270,00		6.800,00		20.470,00	
010115	REMUNERAÇÕES POR DOENÇA E MATERNIDADE / PATERNIDADE	P	2.200,00		1.200,00		1.000,00	
D12	Abonos Variáveis ou Eventuais	P	2.300,00		1.450,00		850,00	
01	ORÇAMENTO	P	2.300,00		1.450,00		850,00	
01	DESPESAS COM O PESSOAL	P	2.300,00		1.450,00		850,00	
0102	ABONOS VARIÁVEIS OU EVENTUAIS	P	2.300,00		1.450,00		850,00	
010204	AJUDAS DE CUSTO	P	2.100,00		1.450,00		650,00	
010212	INDEMNIZAÇÕES POR CESSAÇÃO DE FUNÇÕES		100,00				100,00	
010213	OUTROS SUPLEMENTOS E PRÊMIOS		100,00				100,00	
01021301	PRÊMIOS DE DESEMPENHO		50,00				50,00	
01021302	OUTROS		50,00				50,00	
D13	Segurança social	P/M	67.000,00	3.900,00	17.090,00		53.810,00	
01	ORÇAMENTO	P/M	67.000,00	3.900,00	17.090,00		53.810,00	
01	DESPESAS COM O PESSOAL	P/M	67.000,00	3.900,00	17.090,00		53.810,00	
0103	SEGURANÇA SOCIAL	P/M	67.000,00	3.900,00	17.090,00		53.810,00	
010302	OUTROS ENCARGOS COM A SAÚDE		100,00				100,00	
010303	SUBSÍDIO FAMILIAR A CRIANÇAS E JOVENS	P	900,00		850,00		50,00	
010304	OUTRAS PRESTAÇÕES FAMILIARES	P	200,00		150,00		50,00	
010305	CONTRIBUIÇÕES PARA A SEGURANÇA SOCIAL	P	61.500,00	3.400,00	13.290,00		51.610,00	
Total			224.000,00	50,00	52.350,00		171.700,00	(*) NOTAS: (2) Tipo - campo de identif. do tipo de alteração: P se alteração permutativa M se alteração modificativa

146

PERÍODO : 2021/01/02 2021/12/31 TOTAL DE ALTERAÇÕES PERMUTATIVAS 3 TOTAL DE ALTERAÇÕES MODIFICATIVAS 1 DO ANO CONTABILÍSTICO DE 2021 (ORÇAMENTO DO ANO : 2021)

Tipo de Visualização : TODAS AS RUBRICAS ORÇAMENTAIS

Desagregar : S

Considerar os anos seguintes : Euros

Rubricas [1]	Designação	Tipo [2]	Dotações iniciais [3]	Alterações Orçamentais			Dotações corrigidas [7]=[3]+[4] +[5]+[6]	Observações [8]
				Inscr./reforços [4]	Dim./anulações [5]	Créditos espec. [6]		
01030501	ASSISTÊNCIA NA DOENÇA DOS FUNCIONÁRIOS PÚBLICOS	P	11.800,00		2.950,00		8.850,00	
01030502	SEGURANÇA SOCIAL DOS FUNCIONÁRIOS PÚBLICOS	P	49.400,00	1.000,00	10.340,00		40.060,00	
0103050201	CAIXA GERAL DE APOSENTAÇÕES	P	27.600,00	1.000,00			28.600,00	
0103050202	REGIME GERAL	P	21.800,00		10.340,00		11.460,00	
01030503	OUTROS	P	300,00	2.400,00			2.700,00	
010306	ACIDENTES EM SERVIÇOS E DOENÇAS PROFISSIONAIS		300,00				300,00	
010309	SEGUROS	P/M	3.800,00	500,00	2.800,00		1.500,00	
01030901	SEGUROS DE ACIDENTES DE TRABALHO E DOENÇAS PROFISSIONAIS	P/M	3.700,00	500,00	2.800,00		1.400,00	
01030902	SEGUROS DE SAÚDE		100,00				100,00	
010310	OUTRAS DESPESAS DE SEGURANÇA SOCIAL		200,00				200,00	
01031001	EVENTUALIDADE MATERNIDADE, PATERNIDADE E ADOÇÃO		100,00				100,00	
01031099	OUTRAS DESPESAS DE SEGURANÇA SOCIAL		100,00				100,00	
D2	Aquisição de bens e serviços	P/M	4.745.505,00	70.710,37	1.646.330,00		3.169.885,37	
01	ORÇAMENTO	P/M	4.745.505,00	70.710,37	1.646.330,00		3.169.885,37	
02	AQUISIÇÃO DE BENS E SERVIÇOS	P/M	4.745.505,00	70.710,37	1.646.330,00		3.169.885,37	
0201	AQUISIÇÃO DE BENS	P/M	70.750,00	24.500,00	19.250,00		76.000,00	
020102	COMBUSTÍVEIS E LUBRIFICANTES	P	3.600,00		700,00		2.900,00	
02010201	GASOLINA	P	1.400,00		700,00		700,00	
02010202	GASÓLEO		2.100,00				2.100,00	
02010299	OUTROS		100,00				100,00	
020104	LIMPEZA E HIGIENE	P/M	1.100,00	2.000,00	1.650,00		1.450,00	
020107	VESTUÁRIO E ARTIGOS PESSOAIS	P	300,00		250,00		50,00	
020108	MATERIAL DE ESCRITÓRIO	M	3.000,00	2.000,00			5.000,00	
020109	PRODUTOS QUÍMICOS E FARMACÊUTICOS	P/M	20.200,00	2.000,00	2.200,00		20.000,00	
020110	PRODUTOS VENDIDOS NAS FARMÁCIAS		100,00				100,00	
020111	MATERIAL DE CONSUMO CLÍNICO	P/M	4.600,00	1.500,00	1.500,00		4.600,00	
020112	MATERIAL DE TRANSPORTE- PEÇAS		100,00				100,00	
020114	OUTRO MATERIAL- PEÇAS		100,00				100,00	
020115	PRÊMIOS, CONDECORAÇÕES E OFERTAS	P	300,00		250,00		50,00	
020117	FERRAMENTAS E UTENSÍLIOS	P	800,00		300,00		500,00	
020118	LIVROS E DOCUMENTAÇÃO TÉCNICA	P	1.200,00		800,00		400,00	
020119	ARTIGOS HONORÍFICOS E DE DECORAÇÃO		100,00				100,00	
020120	MATERIAL DE EDUCAÇÃO, CULTURA E RECREIO		50,00				50,00	
020121	OUTROS BENS	P/M	35.200,00	17.000,00	11.600,00		40.600,00	
0202	AQUISIÇÃO DE SERVIÇOS	P/M	4.674.755,00	46.210,37	1.627.080,00		3.093.885,37	
020201	ENCARGOS DE INSTALAÇÕES	P/M	33.600,00	5.000,00	9.200,00		29.400,00	
020202	LIMPEZA E HIGIENE	P	4.500,00		1.590,00		2.910,00	
020203	CONSERVAÇÃO DE BENS	P	21.300,00		15.750,00		5.550,00	
020204	LOCAÇÃO DE EDIFÍCIOS		50,00				50,00	
020205	LOCAÇÃO DE MATERIAL DE INFORMÁTICA		50,00				50,00	
020206	LOCAÇÃO DE MATERIAL DE TRANSPORTE		50,00				50,00	
020208	LOCAÇÃO DE OUTROS BENS		50,00				50,00	
020209	COMUNICAÇÕES	P/M	7.200,00	3.500,00	3.000,00		7.700,00	
020210	TRANSPORTES	P	700,00	500,00	690,00		510,00	
020211	REPRESENTAÇÃO DOS SERVIÇOS	P	500,00		450,00		50,00	
020212	SEGUROS	P/M	6.800,00	500,00	1.500,00		5.800,00	
Total			435.350,00	37.950,00	119.870,00		353.430,00	(*) NOTAS: (2) Tipo - campo de identif. do tipo de alteração: P se alteração permutativa M se alteração modificativa

164

PERÍODO : 2021/01/02 2021/12/31 TOTAL DE ALTERAÇÕES PERMUTATIVAS 3 TOTAL DE ALTERAÇÕES MODIFICATIVAS 1 DO ANO CONTABILISTICO DE 2021 (ORÇAMENTO DO ANO : 2021)

Tipo de Visualização : TODAS AS RUBRICAS ORÇAMENTAIS

Desagregar : S

Considerar os anos seguintes  Euros

Rubricas [1]	Designação	Tipo [2]	Dotações iniciais [3]	Alterações Orçamentais			Dotações corrigidas [7]=[3]+[4] +[5]+[6]	Observações [8]
				Inscr./reforços [4]	Dim./anulações [5]	Créditos espec. [6]		
020213	DESLOCAÇÕES E ESTADAS	P	1.350,00		1.200,00		150,00	
020214	ESTUDOS, PARCERES, PROJECTOS E CONSULTADORIA	P	64.150,00	12.000,00	27.950,00		48.200,00	
02021401	CONSULTADORIA JURÍDICA	P	15.000,00		14.950,00		50,00	
02021402	ESTUDOS	P	10.000,00		9.950,00		50,00	
02021405	FORMADORES	P	1.000,00		850,00		150,00	
02021409	OUTROS	P	38.150,00	12.000,00	2.200,00		47.950,00	
020215	FORMAÇÃO	P	2.300,00		1.900,00		400,00	
020216	SEMINÁRIOS, EXPOSIÇÕES E SIMILARES	P	1.500,00		1.450,00		50,00	
020217	PUBLICIDADE	P	118.100,00		117.350,00		750,00	
020218	VIGILÂNCIA E SEGURANÇA	P	100,00				100,00	
020219	ASSISTÊNCIA TÉCNICA	P	6.800,00	1.700,00	1.500,00		7.000,00	
020220	OUTROS TRABALHOS ESPECIALIZADOS	P/M	4.370.655,00	13.010,37	1.437.400,00		2.946.265,37	
02022002	ANÁLISES DE ÁGUA	P/M	300,00	7.500,00	7.500,00		300,00	
02022003	SERV. OPERAÇÃO E MANUTENÇÃO SIST. DRENAGEM E TRATAMENTO DE ÁGUAS RESIDUAIS DA AMTSM	P	4.205.500,00		1.326.650,00		2.878.850,00	
02022009	OUTROS	P/M	164.855,00	5.510,37	103.250,00		67.115,37	
020222	SERVIÇOS DE SAÚDE	P/M	1.800,00	1.000,00	2.750,00		50,00	
020225	OUTROS SERVIÇOS	P/M	33.200,00	9.000,00	3.400,00		38.800,00	
02022501	EMOLUMENTOS AO TRIBUNAL DE CONTAS	P	2.000,00		1.900,00		100,00	
02022509	OUTROS SERVIÇOS - OUTROS	P/M	31.200,00	9.000,00	1.500,00		38.700,00	
D3	Juros e outros encargos	M	1.200,00	500,00			1.700,00	
01	ORÇAMENTO	M	1.200,00	500,00			1.700,00	
03	JUROS E OUTROS ENCARGOS	M	1.200,00	500,00			1.700,00	
0305	OUTROS JUROS		300,00				300,00	
030502	OUTROS		300,00				300,00	
03050201	JUROS DE MORA		100,00				100,00	
03050202	JUROS COMPENSATÓRIOS		100,00				100,00	
03050203	JUROS DEVEDORES		100,00				100,00	
0306	OUTROS ENCARGOS FINANCEIROS	M	900,00	500,00			1.400,00	
030601	OUTROS ENCARGOS FINANCEIROS	M	900,00	500,00			1.400,00	
D4	Transferências e subsídios correntes		1.400,00				1.400,00	
D41	Transferências correntes		1.350,00				1.350,00	
D411	Administrações Públicas		900,00				900,00	
D4115	Administração Local		900,00				900,00	
01	ORÇAMENTO		900,00				900,00	
04	TRANSFERÊNCIAS CORRENTES		900,00				900,00	
0405	ADMINISTRAÇÃO LOCAL		900,00				900,00	
040501	CONTINENTE		900,00				900,00	
04050101	MUNICÍPIOS		600,00				600,00	
0405010101	CÂMARA MUNICIPAL DE OLIVEIRA DE AZEMIS		100,00				100,00	
0405010102	CÂMARA MUNICIPAL DE SÃO JOÃO DA MADEIRA		100,00				100,00	
0405010103	CÂMARA MUNICIPAL DE VALE DE CAMBRA		100,00				100,00	
0405010104	CÂMARA MUNICIPAL DE SANTA MARIA DA FEIRA		100,00				100,00	
0405010105	CÂMARA MUNICIPAL DE AROUCA		100,00				100,00	
0405010199	OUTROS MUNICÍPIOS		100,00				100,00	
Total			5.037.105,00	75.160,37	1.714.770,00		3.397.495,37	

(*) NOTAS:
(2) Tipo - campo de identif. do tipo de alteração:
P se alteração permutativa
M se alteração modificativa

PERÍODO : 2021/01/02 2021/12/31 TOTAL DE ALTERAÇÕES PERMUTATIVAS 3 TOTAL DE ALTERAÇÕES MODIFICATIVAS 1 DO ANO CONTABILÍSTICO DE 2021 (ORÇAMENTO DO ANO : 2021)

Tipo de Visualização : TODAS AS RUBRICAS ORÇAMENTAIS

Desagregar : S

Considerar os anos seguintes : Euros

Rubricas [1]	Designação	Tipo [2]	Dotações iniciais [3]	Alterações Orçamentais			Dotações corrigidas [7]=[3]+[4] +[5]+[6]	Observações [8]
				Inscr./reforços [4]	Dim./anulações [5]	Créditos espec. [6]		
	04050103		100,00				100,00	
	04050104		100,00				100,00	
	04050108		100,00				100,00	
D412	Entidades do Setor Não Lucrativo		50,00				50,00	
01	ORÇAMENTO		50,00				50,00	
04	TRANSFERÊNCIAS CORRENTES		50,00				50,00	
0407	INSTITUIÇÕES SEM FINS LUCRATIVOS		50,00				50,00	
040701	INSTITUIÇÕES SEM FINS LUCRATIVOS		50,00				50,00	
D414	Outras		400,00				400,00	
01	ORÇAMENTO		400,00				400,00	
04	TRANSFERÊNCIAS CORRENTES		400,00				400,00	
0401	SOCIEDADES E QUASE-SOCIEDADES NÃO FINANCEIRAS		400,00				400,00	
040101	PÚBLICAS		300,00				300,00	
04010101	EMPRESAS PÚBLICAS E INTERMUNICIPAIS		200,00				200,00	
04010102	OUTRAS		100,00				100,00	
040102	PRIVADAS		100,00				100,00	
D42	Subsídios Correntes		50,00				50,00	
01	ORÇAMENTO		50,00				50,00	
05	SUBSÍDIOS		50,00				50,00	
0501	SOCIEDADES E QUASE-SOCIEDADES NÃO FINANCEIRAS		50,00				50,00	
050101	PÚBLICAS		50,00				50,00	
05010101	EMPRESAS PÚBLICAS MUNICIPAIS E INTERMUNICIPAIS		50,00				50,00	
D5	Outras despesas correntes	P	123.500,00		40.650,00		82.850,00	
01	ORÇAMENTO	P	123.500,00		40.650,00		82.850,00	
06	OUTRAS DESPESAS CORRENTES	P	123.500,00		40.650,00		82.850,00	
0602	DIVERSAS	P	123.500,00		40.650,00		82.850,00	
060201	IMPOSTOS E TAXAS	P	120.700,00		38.700,00		82.000,00	
060203	OUTRAS	P	2.800,00		1.950,00		850,00	
06020301	RESTITUIÇÕES		200,00				200,00	
06020302	IVA PAGO	P	2.000,00		1.950,00		50,00	
06020305	OUTRAS		600,00				600,00	
0602030501	QUOTIZAÇÕES		100,00				100,00	
0602030599	OUTRAS		500,00				500,00	
D6	Aquisição de bens de capital	P/M	445.155,00	115.500,00	329.350,00		231.305,00	
01	ORÇAMENTO	P/M	445.155,00	115.500,00	329.350,00		231.305,00	
07	AQUISIÇÃO DE BENS DE CAPITAL	P/M	445.155,00	115.500,00	329.350,00		231.305,00	
0701	INVESTIMENTOS	P/M	402.155,00	115.500,00	329.350,00		188.305,00	
070103	EDIFÍCIOS	P	10.000,00		9.900,00		100,00	
07010301	INSTALAÇÕES DE SERVIÇOS	P	10.000,00		9.900,00		100,00	
070104	CONSTRUÇÕES DIVERSAS	P	356.675,00	108.000,00	295.900,00		168.775,00	
07010402	SISTEMAS DE DRENAGEM DE ÁGUAS RESIDUAIS	P	234.800,00		226.450,00		8.350,00	
07010403	ESTAÇÕES DE TRATAMENTO DE ÁGUAS RESIDUAIS	P	10.000,00		9.900,00		100,00	
07010409	SINALIZAÇÃO E TRÂNSITO	P	500,00		450,00		50,00	
07010411	INFRAESTRUTURAS PARA TRATAMENTO DE RESÍDUOS SÓLIDOS		500,00				500,00	
Total			5.417.205,00	75.160,37	2.002.120,00		3.490.245,37	

(*) NOTAS:
(2) Tipo - campo de identif.
do tipo de alteração:
P se alteração permutativa
M se alteração modificativa

149

PERÍODO : 2021/01/02 2021/12/31 TOTAL DE ALTERAÇÕES PERMUTATIVAS 3 TOTAL DE ALTERAÇÕES MODIFICATIVAS 1 DO ANO CONTABILÍSTICO DE 2021 (ORÇAMENTO DO ANO : 2021)

Tipo de Visualização : TODAS AS RUBRICAS ORÇAMENTAIS

Desagregar : S

Considerar os anos seguintes : Euros

Rubricas [1]	Designação	Tipo [2]	Dotações iniciais [3]	Alterações Orçamentais			Dotações corrigidas [7]=[3]+[4] +[5]+[6]	Observações [8]
				Inscr./reforços [4]	Dim./anulações [5]	Créditos espec. [6]		
07010413	OUTROS	P	110.875,00	108.000,00	59.100,00		159.775,00	
070106	MATERIAL DE TRANSPORTES		200,00				200,00	
07010601	RECOLHA DE RESÍDUOS		50,00				50,00	
07010602	OUTRO		150,00				150,00	
070107	EQUIPAMENTO DE INFORMÁTICA	P/M	7.400,00	3.000,00	3.700,00		6.700,00	
070108	SOFTWARE INFORMÁTICO	P/M	10.100,00	3.000,00	3.200,00		9.900,00	
070109	EQUIPAMENTO ADMINISTRATIVO	P/M	1.500,00	1.500,00	2.000,00		1.000,00	
070110	EQUIPAMENTO BÁSICO	P	15.115,00		14.200,00		915,00	
07011001	EQUIPAMENTO DE RECOLHA DE RESÍDUOS		50,00				50,00	
07011002	OUTRO	P	15.065,00		14.200,00		865,00	
070111	FERRAMENTOS E UTENSÍLIOS	P	1.165,00		450,00		715,00	
0703	BENS DE DOMÍNIO PÚBLICO		43.000,00				43.000,00	
070303	OUTRAS CONSTRUÇÕES E INFRA-ESTRUTURAS		43.000,00				43.000,00	
07030301	VIADUTOS, ARRUAMENTOS E OBRAS COMPLEMENTARES		43.000,00				43.000,00	
D7	Transferências e subsídios de capital		1.400,00				1.400,00	
D71	Transferências de capital		1.400,00				1.400,00	
D711	Administrações Públicas		900,00				900,00	
D7115	Administração Local		900,00				900,00	
01	ORÇAMENTO		900,00				900,00	
08	TRANSFERÊNCIAS DE CAPITAL		900,00				900,00	
0805	ADMINISTRAÇÃO LOCAL		900,00				900,00	
080501	CONTINENTE		900,00				900,00	
08050101	MUNICÍPIOS		600,00				600,00	
0805010101	CÂMARA MUNICIPAL DE OLIVEIRA DE AZEMEIS		100,00				100,00	
0805010102	CÂMARA MUNICIPAL DE SÃO JOÃO DA MADEIRA		100,00				100,00	
0805010103	CÂMARA MUNICIPAL DE VALE DE CAMBRA		100,00				100,00	
0805010104	CÂMARA MUNICIPAL DE SANTA MARIA DA FEIRA		100,00				100,00	
0805010105	CÂMARA MUNICIPAL DE AROUCA		100,00				100,00	
0805010199	OUTROS MUNICÍPIOS		100,00				100,00	
08050103	SERVIÇOS AUTONOMOS DA ADMINISTRAÇÃO LOCAL		100,00				100,00	
08050104	ASSOCIAÇÕES DE MUNICIPIOS		100,00				100,00	
08050108	OUTROS		100,00				100,00	
D712	Entidades do Setor não Lucrativo		100,00				100,00	
01	ORÇAMENTO		100,00				100,00	
08	TRANSFERÊNCIAS DE CAPITAL		100,00				100,00	
0807	INSTITUIÇÕES SEM FINS LUCRATIVOS		100,00				100,00	
080701	INSTITUIÇÕES SEM FINS LUCRATIVOS-		100,00				100,00	
D714	Outras		400,00				400,00	
01	ORÇAMENTO		400,00				400,00	
08	TRANSFERÊNCIAS DE CAPITAL		400,00				400,00	
0801	SOCIEDADES E QUASE-SOCIEDADES NÃO FINANCEIRAS		400,00				400,00	
080101	PÚBLICAS		300,00				300,00	
Total			5.607.560,00	190.660,37	2.084.770,00		3.713.450,37	

(*) NOTAS:
(2) Tipo - campo de identif.
do tipo de alteração:
P se alteração permutativa
M se alteração modificativa

170

PERÍODO : 2021/01/02 2021/12/31 TOTAL DE ALTERAÇÕES PERMUTATIVAS 3 TOTAL DE ALTERAÇÕES MODIFICATIVAS 1 DO ANO CONTABILISTICO DE 2021 (ORÇAMENTO DO ANO : 2021)

Tipo de Visualização : TODAS AS RUBRICAS ORÇAMENTAIS

Desagregar : S

Considerar os anos seguintes :  Euros

Rubricas [1]	Designação	Tipo [2]	Dotações iniciais [3]	Alterações Orçamentais			Dotações corrigidas [7]=[3]+[4] +[5]+[6]	Observações [8]
				Inscr./reforços [4]	Dim./anulações [5]	Créditos espec. [6]		
	08010101 EMPRESAS PÚBLICAS MUNICIPAIS E INTERMUNICIPAIS		200,00				200,00	
	08010102 OUTRAS PRIVADAS		100,00				100,00	
	080102 Outras despesas de capital		800,00				800,00	
D8	01 ORÇAMENTO		800,00				800,00	
	11 OUTRAS DESPESAS DE CAPITAL		800,00				800,00	
	1102 DIVERSAS		800,00				800,00	
	110299 OUTRAS		800,00				800,00	
D9	01 Despesa com ativos financeiros		100,00				100,00	
	09 ORÇAMENTO		100,00				100,00	
	0907 ACTIVOS FINANCEIROS		100,00				100,00	
	090701 ACÇÕES E OUTRAS PARTICIPAÇÕES		100,00				100,00	
	090701 SOCIEDADES E QUASE-SOCIEDADES NÃO FINANCEIRAS- PRIVADAS		100,00				100,00	
Total			5.608.860,00	190.660,37	2.084.770,00		3.714.750,37	

(*) NOTAS:
(2) Tipo - campo de identif. do tipo de alteração:
P se alteração permutativa
M se alteração modificativa

137

[Handwritten signature]

PERÍODO : 2021/01/02 2021/12/31

TOTAL DE ALTERAÇÕES PERMUTATIVAS 2 TOTAL DE ALTERAÇÕES MODIFICATIVAS 1 DO ANO CONTABILÍSTICO DE 2021

Tipo de Visualização : APENAS AS RUBRICAS ORÇAMENTAIS QUE CONSTAM NA ALTERAÇÃO

Identif. Obj. : CLASSIFICADOR FUNCIONAL

Tipo de Plano : PLANO PLURIANUAL DE INVESTIMENTOS

Tipo de Rubrica : CLASSIFICAÇÃO ORÇAMENTAL E ECONÓMICA

Euros

Objetivo	Número do projeto		Descrição	Classificação	Datas		Pagamentos					Modificação (+/-)	
							Períodos seguintes						
	Código	Ano Tipo Número			Designação do projeto	Início	Fim	2021	2022	2023	2024		2025
[1]	[2]	[3]	[4]	[5]	Dot. atual [6]	Dot. corrigida [7]	[8]	[9]	[10]	[11]	[12]	[13] = [7] - [6]	
1.			Funções gerais				29.000,00	17.700,00					-11.300,00
1.1.			Serviços gerais de administração pública				29.000,00	17.700,00					-11.300,00
1.1.1.			Administração geral				29.000,00	17.700,00					-11.300,00
1.1.1.1.			Administração Autárquica				29.000,00	17.700,00					-11.300,00
1.1.1.1.1.	010101	2003 I 1	Material de Transporte		2003/01/01	2025/12/31							
1.1.1.1.1.	010102	2003 I 2	Ferramentas e Utensílios		2003/01/01	2025/12/31							
1.1.1.1.1.	01	2013	ADMINISTRAÇÃO AUTÁRQUICA				10.000,00	100,00					-9.900,00
1.1.1.1.1.	0101	2013	SERVIÇOS GERAIS DA ADMINISTRAÇÃO PÚBLICA				10.000,00	100,00					-9.900,00
1.1.1.1.1.	010101	2013 I 2	INSTALAÇÕES DE SERVIÇOS	01/07010301	2013/01/01	2025/12/31	10.000,00	100,00					-9.900,00
1.1.1.1.1.	01	2014	ADMINISTRAÇÃO AUTÁRQUICA				19.000,00	17.600,00					-1.400,00
1.1.1.1.1.	0101	2014	SERVIÇOS GERAIS DA ADMINISTRAÇÃO PÚBLICA				19.000,00	17.600,00					-1.400,00
1.1.1.1.1.	010104	2014 I 1	EQUIPAMENTO DE INFORMÁTICA	01/070107	2014/01/02	2025/12/31	7.400,00	6.700,00					-700,00
1.1.1.1.1.	010105	2014 I 2	SOFTWARE INFORMÁTICO	01/070108	2014/01/02	2025/12/31	10.100,00	9.900,00					-200,00
1.1.1.1.1.	010106	2014 I 3	EQUIPAMENTO ADMINISTRATIVO	01/070109	2014/01/02	2025/12/31	1.500,00	1.000,00					-500,00
2.			Funções sociais				371.625,00	169.075,00					-202.550,00
2.4.			Habituação e serviços colectivos				371.625,00	169.075,00					-202.550,00
2.4.3.			Saneamento				244.800,00	8.450,00					-236.350,00
2.4.3.	03	2003	SANEAMENTO				30.000,00	4.000,00					-26.000,00
2.4.3.	0301	2003 I 17	ESTAÇÕES DE TRATAMENTO DE ÁGUAS RESIDUAIS	01/07010403	2003/01/01	2025/12/31	5.000,00	50,00					-4.950,00
2.4.3.	0302	2003 I 18	ESTAÇÕES DE TRATAMENTO DE ÁGUAS RESIDUAIS	01/07010403	2003/01/01	2025/12/31	5.000,00	50,00					-4.950,00
2.4.3.	0303	2003 I 19	SISTEMAS DE DRENAGEM DE ÁGUAS RESIDUAIS	01/07010402	2001/01/01	2025/12/31	5.000,00	2.050,00					-2.950,00
2.4.3.	0304	2003 I 20	SISTEMAS DE DRENAGEM DE ÁGUAS RESIDUAIS	01/07010402	2003/01/01	2025/12/31	10.000,00	1.800,00					-8.200,00
2.4.3.	0305	2003 I 21	SISTEMAS DE DRENAGEM DE ÁGUAS RESIDUAIS	01/07010402	2003/01/01	2025/12/31	5.000,00	50,00					-4.950,00
2.4.3.	03	2005	SANEAMENTO				26.500,00	4.200,00					-22.300,00
2.4.3.	0301	2005 I 3	SISTEMAS DE DRENAGEM DE ÁGUAS RESIDUAIS	01/07010402	2005/01/01	2025/12/31	26.500,00	4.200,00					-22.300,00
2.4.3.	03	2007	SANEAMENTO				1.000,00	50,00					-950,00
2.4.3.	0301	2007 I 2	SISTEMAS DE DRENAGEM DE ÁGUAS RESIDUAIS	01/07010402	2007/01/02	2025/12/31	1.000,00	50,00					-950,00
2.4.3.	01	2008	SANEAMENTO				10.000,00	100,00					-9.900,00
2.4.3.	0105	2008 I 23	SISTEMAS DE DRENAGEM DE ÁGUAS RESIDUAIS	01/07010402	2008/01/01	2025/12/31	10.000,00	100,00					-9.900,00
2.4.3.	03	2019	Saneamento				177.300,00	100,00					-177.200,00
2.4.3.	0301	2019 I 1	SISTEMAS DE DRENAGEM DE ÁGUAS RESIDUAIS	01/07010402	2019/04/18	2025/12/31	177.300,00	100,00					-177.200,00
2.4.5.	0502	2003 I 23	Aterro Sanitário Inter municipal		2002/01/01	2025/12/31							
2.4.6.			Proteção do meio ambiente e conservação da natureza				126.825,00	160.625,00					33.800,00
2.4.6.	01	2006	PROTECÇÃO DO MEIO AMBIENTE E CONSERVAÇÃO DA NATUREZA				57.600,00	850,00					-56.750,00
2.4.6.	0101	2006 I 22	Centro de Recolha / Canil Inter municipal da AMTSM		2008/01/01	2025/12/31							
2.4.6.	0101	2008 I 22	OUTROS	01/07010413			47.100,00	100,00					-47.000,00
2.4.6.	0101	2008 I 22	OUTRO	01/07011002			10.000,00	700,00					-9.300,00
2.4.6.	0101	2008 I 22	FERRAMENTOS E UTENSÍLIOS	01/070111			500,00	50,00					-450,00
2.4.6.	06	2009	Proteção do Meio Ambiente e Conservação da Natureza				500,00	50,00					-450,00
2.4.6.	0601	2009 I 7	SINALIZAÇÃO E TRANSITO	01/07010409	2009/01/01	2025/12/31	500,00	50,00					-450,00
2.4.6.	01	2017	Proteção do Meio Ambiente e Conservação da Natureza				51.525,00	159.525,00					108.000,00
2.4.6.	0101	2017 I 1	Ampliação - Centro de Recolha / Canil Inter municipal da AMTSM		2017/01/02	2025/12/31							
2.4.6.	0101	2017 I 1	OUTROS	01/07010413			51.525,00	159.525,00					108.000,00
2.4.6.	0101	2018 I 1	Centro de Educação e Valorização Ambiental da AMTSM		2018/01/01	2025/12/31							
2.4.6.	01	2020	PROTECÇÃO DO MEIO AMBIENTE E CONSERVAÇÃO DA NATUREZA				17.200,00	200,00					-17.000,00
2.4.6.	0101	2020 I 1	Parque de Matilhas - Cro/CIAMTSM		2020/01/02	2025/12/31							
2.4.6.	0101	2020 I 1	OUTROS	01/07010413			12.200,00	100,00					-12.100,00
2.4.6.	0101	2020 I 1	OUTRO	01/07011002			5.000,00	100,00					-4.900,00

153

TIPO DE CONTAS : AMBAS

VISUALIZAR CONTAS S/ MOVIMENTO

Código das Contas		Designação	Saldo inicial	Recebimentos	Pagamentos	Saldo Final
07	07	Operações de tesouraria	24.538,35	196,29		24.734,64
07.1	07.2	Recebimentos por operações de tesouraria / Pagamentos por operações de tesouraria	24.538,35	196,29		24.734,64
07.1.3	07.2.3	Constituição e reforço de cauções e garantias / Devolução de cauções e garantias	23.349,11	196,29		23.545,40
07.1.6	07.2.6	Retenções - Transição para o SNC-AP / Retenções - Transição para o SNC-AP	1.189,24			1.189,24
TOTAL			24.538,35	196,29		24.734,64

Tipo de Conta - Apenas as que tiveram situação financeira no exercício

Minimização Modalidade de Injeção - CPF - Encerrar os contratos financeiros - S - Encerrar as modalidades de débito do SPC - S - Cancelar as inscrições - S

MPC	Denominação	Tipo	Objeto	COMPLETO					Valor do Contrato	Prazo de Execução (Específico)	Prazo de Execução (Global)	Proc. Contábil	Mod. Contábil	MPC	MPC	MPC	Comarcas de T. Garib.			MPC	MPC	MPC	MPC	MPC	MPC	MPC	MPC	EXERCÍCIOS ANTERIORES						Total	Outros Trâm. - incluindo as Tab. a menos	Total	Observações							
				CPF	CP	CP	CP	CP									CP	CP	CP									CP	CP	CP	CP	CP	CP					CP	CP	CP	CP	CP	CP	CP
50151572	CONDOMÍNIO RESIDENCIAL DE FERRAS S. S. 211		Fornecimento de Alcaçozes para o Canal Intercomunal do AMPS	2021/01/01	2021/06/30	34.234,23	2021/01/01	2021/06/30	CP						2021/01/01	2021/06/30	34.234,23															34.234,23												
50160946	LABORATÓRIO DE ANÁLISES CLÍNICAS S. S. 217		Fornecimento de Exames - material veterinário para o CUMSP	2021/01/01	2021/12/31	24.903,72	2021/01/01	2021/12/31	CP						2021/01/01	2021/12/31	24.903,72															24.903,72												
50164749	Cooperativa Agrícola de Alamos, C. S. 221		Consulta Prévia - Fornecimento de alimentos para CUMSP	2021/01/01	2021/06/30	32.274,00	2021/01/01	2021/06/30	CP						2021/01/01	2021/06/30	32.274,00															32.274,00												
52246560	Carta Pomba Massas Moreira Lopes 215		prestação de serviços de monitorização e fiscalização do SIB e de procedimentos de CIP do AMSP	2021/01/01	2021/12/31	36.405,00	2021/01/01	2021/12/31	AB						2021/01/01	2021/12/31	36.405,00															36.405,00												
50166926	REUNDA MET - SISTEMA DE INFORMAÇÃO PARA MANEJO DE OCUS, S.A.	216	contrato de prestação de serviços de apoio técnico e manutenção das aplicações de gestão de patrimonio pessoal e conciliação SPC do AMSP	2021/01/01	2021/12/31	4.362,89	2021/01/01	2021/12/31	AB						2021/01/01	2021/12/31	4.362,89															4.362,89												
50276119	Ana Rita Melchior da Silva Alves Tebo	214	Procedimento Administrativo - Prestação de Serviços na área de Medicina Veterinária - modalidade de empreitada, conforme deliberação do C.O. de 25/09/2020	2020/01/01	2020/12/31	14.750,00	2020/01/01	2020/12/31	AB						2020/01/01	2020/12/31	14.750,00															14.750,00												
50073950	Insuaqui - Serviços Ambientais, S. S. 170		Concurso limitado por preço qualificado com publicidade internacional. Contrato de operação, manutenção e suporte do Sistema de Tratamento de Águas Residuais do AMSP, deliberação do C.O. de 25.05.2017	2017/06/01	2017/12/31	8.484.406,24	2017/06/01	2017/12/31	CP						2017/06/01	2017/12/31	8.484.406,24															8.484.406,24												
50056200	SECURITAS FERRET RODRIGUEZ	101	prestação de serviços de "implantação eletrônica", cont. agosto 21.	2021/01/01	2021/06/30	2.495,00	2021/01/01	2021/06/30	AB						2021/01/01	2021/06/30	2.495,00															2.495,00												
50056241	Sabeis - Corretor de Seguros, S. S. 142		Assistência técnica de Seguros pela Sertão-Será, cont. agosto 21.	2021/01/01	2021/06/30	14.245,39	2021/01/01	2021/06/30	AB						2021/01/01	2021/06/30	14.245,39															14.245,39												
50642060	União - Instituição de Tratamento de Sanguis, Lda	104	contrato de "Prestação de Serviços de desatilação das Instalações do CUMSP"	2021/01/01	2021/12/31	895,00	2021/01/01	2021/12/31	AB						2021/01/01	2021/12/31	895,00															895,00												
50056247	AMHO	105	contrato de "Prestação de Serviços de Resíduos Hospitalares do Grupo III e IV promovidos ao CUMSP"	2021/01/01	2021/12/31	1.571,64	2021/01/01	2021/12/31	AB						2021/01/01	2021/12/31	1.571,64															1.571,64												
50154120	BIOPIXA - SOCIEDADE DE SUPRIMENTOS DE LABORATÓRIO, LDA.	191	ajuste direto prestação de serviços de "Assistência Técnica e Equipamentos e Equipamentos de Laboratório e Equipamentos de Copiadora e Digitalização e Equipamentos de Equipamento de Impressão", conforme delib. C.	2021/01/01	2021/12/31	6.445,00	2021/01/01	2021/12/31	AB						2021/01/01	2021/12/31	6.445,00															6.445,00												
50176117	BANCO DO PÉDRO - EMPREZAS	199	procedimento de ajuste direto para contrato de "Prestação de Serviços de Limpeza das Instalações da Associação de Municípios dos Terras de Santa Maria", cont. 21/06/2019	2021/01/01	2021/12/31	8.413,20	2021/01/01	2021/12/31	AB						2021/01/01	2021/12/31	8.413,20																8.413,20											
50070040	Alberto Ferreira & Associados, Sociedade de Advogados, RL	199	prestação de serviços de modalidade de apoio jurídico, conforme deliberação do C.O. de 27/06/2019	2021/01/01	2021/12/31	35.400,00	2021/01/01	2021/12/31	CP						2021/01/01	2021/12/31	35.400,00															35.400,00												
50056247	AMHO	204	Consulta Prévia - Assistência de serviços para "Recolha, Transportar e Incineração de Cadáveres de Animais de Companhia no CUMSP"	2021/01/01	2021/06/30	15.194,85	2021/01/01	2021/06/30	AB						2021/01/01	2021/06/30	15.194,85															15.194,85												
51770023	Ana Cristina Da Mesquita Fiano Ferreira - SOC	209	Procedimento de Consulta Prévia - "Prestação de Serviços de Certificação Legal de Contas", conforme deliberação do C.O. de 25.06.2020	2020/01/01	2020/12/31	23.530,00	2020/01/01	2020/12/31	CP						2020/01/01	2020/12/31	23.530,00															23.530,00												
TOTAL																											3.706.955,84	10.201.661,36	363.610,54	5.566.078,97	1.244,70	41.556,00	6.442,24	3.467,80	14.174,20	363.610,54	5.566.078,97	1.244,70	41.556,00	6.442,24	3.467,80	14.174,20	363.610,54	5.566.078,97

154

Tipos de Consultas : Operas de que tiverem natureza financeira no exercicio / Consultar Modalidade Aplicação / CCT / Realizar os concursos diversos / S / Realizar as modalidades no âmbito do CCT / S / Considerar as despesas : S

ENTIDADE	CONTRATO						EXERCÍCIO DE 2021 (R)						EXERCÍCIO DE 2020 (R)						Observações
	Descrição	Valor do Contrato	Valor Contratado	Valor de Execução	Valor de Execução em %	Valor de Execução em %	Valor de Execução em %	Valor de Execução em %	Valor de Execução em %	Valor de Execução em %	Valor de Execução em %	Valor de Execução em %	Valor de Execução em %	Valor de Execução em %	Valor de Execução em %	Valor de Execução em %	Valor de Execução em %	Valor de Execução em %	
33079409 - Ane Paula Aguiar de Silva	S - 222	11.200,00	11.200,00	11.200,00	100,00	100,00	100,00	100,00	100,00	100,00	100,00	100,00	100,00	100,00	100,00	100,00	100,00	100,00	
33082973 - Quebradeiras, Ido	S - 223	14.000,00	22.140,00	22.140,00	158,14	158,14	158,14	158,14	158,14	158,14	158,14	158,14	158,14	158,14	158,14	158,14	158,14	158,14	
33083710 - Trecho 01 - Comercio e Reparacoes de Equipamento de Escritorio, Ido	214	3.570,00	4.295,00	4.295,00	120,31	120,31	120,31	120,31	120,31	120,31	120,31	120,31	120,31	120,31	120,31	120,31	120,31	120,31	
39080033 - Saneas - Corridor de Seguros S.a. S - 219	S - 219	14.600,39	14.600,39	14.600,39	100,00	100,00	100,00	100,00	100,00	100,00	100,00	100,00	100,00	100,00	100,00	100,00	100,00	100,00	
39076020 - SERVIDORES DEBENT. RENTUAL	S - 220	2.340,12	2.340,12	2.340,12	100,00	100,00	100,00	100,00	100,00	100,00	100,00	100,00	100,00	100,00	100,00	100,00	100,00	100,00	
	TOTAL	8.774.821,51	10.394.935,96	10.394.935,96															

Modalidades de Aplicação/Tipos de procedimentos
Resolução

CI - Consulta direta
AD - Ajuste direto
CAO - Concurso limitado por previa qualificação

155
[Handwritten signature]

Tipo de Consulta : Todos, com exceção dos anulados e arquivados

Excluir os contratos diversos : S Excluir as modalidades no âmbito do COVID : S

Tipo de contrato	Concurso público		Concurso limitado por prévia qualificação		Procedimento de negociação		Diálogo concorrencial		Ajuste direto		Concurso de Concepção		Parceria para inovação		TOTAL	
	Número dos contratos	Preço contratual	Número dos contratos	Preço contratual	Número dos contratos	Preço contratual	Número dos contratos	Preço contratual	Número dos contratos	Preço contratual	Número dos contratos	Preço contratual	Número dos contratos	Preço contratual	Número dos contratos	Preço contratual
	[1]		[2]		[3]		[4]		[5]		[6]		[7]		[8]	
Empreitadas de obras públicas	1	109.207,77							5	68.634,21					6	177.841,98
Aquisição de serviços	16	4.334.239,00	1	10.064.602,79					95	1.853.755,23					112	16.252.597,02
Locação ou aquisição de bens móveis									14	280.108,41					14	280.108,41
Concessão de obras públicas									2	26.331,59					2	26.331,59
Concessão de serviços públicos									2	24.589,89					2	24.589,89
Outros																
TOTAL	17	4.443.446,77	1	10.064.602,79					118	2.253.419,33					136	16.761.468,89

VISUALIZAR REGISTOS S/ EXECUÇÃO : S

Tipo de receita	Disposições legais [1]	Finalidade [2]	Entidade financiadora		Receita Prevista [4]	Receita recebida [5]	Receita prevista e não recebida [6]=[4]-[5]	Devolução de transf. / subs. ocorrida no exercício [7]	Observações [8]
			NIF	Nome / Designação [3]					
Transferências correntes									
06010102 - Empresas Públicas Municipais e Intermunicipais			508326567	ÁGUAS DE S.JOÃO, E.M., S.A.	916.145,00	87.579,25	828.565,75		
060102 - PRIVADAS			510402887	Indágua Oliveira de Azeméis - Gestão de Águas de Oliveira de Azeméis, S.a.	889.890,00	181.327,13	708.562,87		
06030199 - Outros			510342647	Instituto da Conservação da Natureza e Das Florestas, I.p.	50,00	26.394,50	-26.344,50		
06030199 - Outros			600045234	Direcção Geral de Veterinária	50,00	12.630,34	-12.580,34		
06050101 - CÂMARA MUNICIPAL DE OLIVEIRA DE AZEMÉIS			506302970	MUNICÍPIO DE OLIVEIRA DE AZEMÉIS	64.365,00	109.293,22	-44.928,22		
06050102 - CÂMARA MUNICIPAL DE SÃO JOÃO DA MADEIRA			506538575	MUNICÍPIO DE S.JOÃO DA MADEIRA	50.415,00	71.297,40	-20.882,40		
06050103 - CÂMARA MUNICIPAL DE VALE DE CAMBRA			506735524	MUNICÍPIO DE VALE DE CAMBRA	1.002.480,00	280.291,62	722.188,38		
06050104 - CÂMARA MUNICIPAL DE AROUCA			506808122	MUNICÍPIO DE AROUCA	54.500,00	71.600,60	-17.100,60		
06050105 - CÂMARA MUNICIPAL DE SANTA MARIA DA FEIRA			501157280	MUNICÍPIO DE SANTA MARIA DA FEIRA	260.415,00	124.508,40	135.906,60		
06050106 - MUNICÍPIO DE ESPINHO			501158740	Município de Espinho	44.420,00	64.204,91	-19.784,91		
Total transferências correntes					3.282.680,00	1.029.127,37	2.253.552,63		
Transferências de capital									
10030199 - Outros			600035972	DIRECÇÃO GERAL DAS AUTARQUIAS LOCAIS	30.050,00	27.000,00	3.050,00		
10050101 - Câmara Municipal de Oliveira de Azeméis			506302970	MUNICÍPIO DE OLIVEIRA DE AZEMÉIS	59.820,00	6.292,00	53.528,00		
10050102 - Câmara Municipal de São João da Madeira			506538575	MUNICÍPIO DE S.JOÃO DA MADEIRA	39.770,00	12.154,52	27.615,48		
10050103 - Câmara Municipal de Vale de Cambra			506735524	MUNICÍPIO DE VALE DE CAMBRA	220,00	5.290,18	-5.070,18		
10050104 - Câmara Municipal de Arouca			506808122	MUNICÍPIO DE AROUCA	20.800,00	4.541,43	16.258,57		
10050105 - Câmara Municipal de Santa Maria da Feira			501157280	MUNICÍPIO DE SANTA MARIA DA FEIRA	13.755,00	6.542,90	7.212,10		
10050106 - Câmara Municipal de Espinho			501158740	Município de Espinho	14.575,00	899,65	13.675,35		
Total transferências de capital					178.990,00	62.720,68	116.269,32		
Subsídios									
Total subsídios									

Período : Visualizar Contas s/ Mov. ? S Acumulados : S

(Periodicidade Mensal / Período Mensal Após Apuramento dos Resultados)

Classificação Económica associada a cada uma das rubricas DTAS	Designação	Passivo	Dívida Vencida		Intervalos de Antiguidade da dívida vencida (em dias) [C]				Exceções [D]	Pagamentos em atraso [E]=[2+3+4]-[D]	Total dívida por natureza da despesa		
			Curto prazo [A]	Médio/Longo prazo [B]	<90 [1]	[90-180] [2]	[180-365] [3]	>365 [4]			Curto prazo [F]=[A]+[C]	Médio/longo prazo [G]=[B]	SOMA [H]=[F]+[G]
DTAS1	Despesas correntes	2.055.655,30	272.599,85		76.710,21	172.450,50	436.715,18	1.097.179,56	1.706.345,24		2.055.655,30		2.055.655,30
DTAS11	Despesas de pessoal	3.208,49	3.208,49								3.208,49		3.208,49
010101, 010102, 01010300, 01010301, 01010302, 01010303, 01010304, 01010400, 01010401, 01010402, 01010403, 01010404, 010105, 01010600, 01010601, 01010602, 01010603, 01010604, 010107, 010108, 010109, 01011001, 01011002, 01011099, 010111, 010112, 010113, 010114, 010115	Remunerações certas e permanentes	3.208,49	3.208,49								3.208,49		3.208,49
010201, 010202, 010203, 010204, 010205, 010206, 010207, 010208, 010209, 010210, 010211, 010212, 01021300, 01021301, 01021302, 010214	Abonos variáveis ou eventuais												
DTAS12	SS - Encargos com saúde												
010301	ADSE e outros da AP												
010302	Outros sectores fora da AP												
DTAS13	SS - Contribuições de segurança social	2.483,99	2.483,99								2.483,99		2.483,99
0103050201	CGA	1.902,76	1.902,76								1.902,76		1.902,76
0103050202	Segurança social - Regime geral	581,23	581,23								581,23		581,23
01030501, 01030503	Outras												
DTAS14	SS - Outras												
010306, 010304, 010306, 010307, 010308, 01030901, 01030902, 01031001, 01031099	SS - Outras												
DTAS15	Aquisições de bens e serviços	2.049.962,82	266.907,37		76.710,21	172.450,50	436.715,18	1.097.179,56	1.706.345,24		2.049.962,82		2.049.962,82
	Total :	5.692,48	5.692,48								5.692,48		5.692,48

159

Período : Visualizar Contas s/ Mov. ? S Acumulados : S (Periodicidade Mensal / Período Mensal Após Apuramento dos Resultados) Euros

Classificação Económica associada a cada uma das rubricas DTAS	Designação	Passivo	Dívida Vincenda		Intervalos de Antiguidade da dívida vencida (em dias) [C]				Exceções [D]	Pagamentos em atraso [E]=[2+3+4]-[D]	Total dívida por natureza da despesa		
			Curto prazo [A]	Médio/Longo prazo [B]	[:90 [1]	[90-180[[2]	[180-365] [3]	[:365 [4]			Curto prazo [F]=[A]+[C]	Médio/longo prazo [G]=[B]	SOMA [H]=[F]+[G]
020101, 02010201, 02010202, 02010203, 02010299, 020103, 020104, 020105, 020106, 020107, 020108, 020109, 020110, 020111, 020112, 020113, 020114, 020115, 02011601, 02011602, 02011603, 020117, 020118, 020119, 020120, 020121, 020201, 020202, 020203, 020204, 020205, 020206, 020207, 020208, 020209, 020210, 020211, 020212, 020213, 02021401, 02021402, 02021403, 02021404, 02021405, 02021409, 020215, 020216, 020217, 020218, 020219, 02022001, 02022002, 02022003, 02022004, 02022005, 020221, 020222, 020223, 020224, 02022501, 02022509	Adquisições de bens e serviços	2.049.962,82	266.907,37		76.710,21	172.450,50	436.715,18	1.097.179,56	1.706.345,24		2.049.962,82		2.049.962,82
DTAS16	Juros e outros encargos												
030101, 030102, 030103, 030104, 030105, 030106, 030107, 030108, 030109, 030110, 030111, 030112, 030113, 030114, 030115, 030116, 030117, 030201, 030301, 030302, 030303, 030304, 030305, 030306, 030307, 030308, 030401, 030402, 030501, 03050201, 03050202, 03050203, 030601	Juros e outros encargos												
DTAS17	Transferências correntes												
040301, 040302, 040303, 040304, 040305, 040306, 040307, 040308, 040309, 040401, 040402, 0405010101, 0405010102, 0405010103, 0405010104, 0405010105, 0405010199, 04050102, 04050104, 04050106, 040502, 040503, 040601, 040699, 04070101, 04070102, 040702, 040703, 040801, 040802, 040803, 040804, 040805, 040806, 040807, 040808, 040809, 040810, 040811, 040901, 040902, 040903	Administrações públicas												
	Outras transferências correntes												
	Total :	2.055.655,30	272.599,85		76.710,21	172.450,50	436.715,18	1.097.179,56	1.706.345,24		2.055.655,30		2.055.655,30

Período : Visualizar Contas s/ Mov. ? S Acumulados : S

(Periodicidade Mensal / Período Mensal Após Apuramento dos Resultados)

Euros

Classificação Económica associada a cada uma das rubricas DTAS	Designação	Passivo	Dívida Vincenda		Intervalos de Antiguidade da dívida vencida (em dias) (C)				Exceções (D)	Pagamentos em atraso (E)=[2+3+4]- (D)	Total dívida por natureza da despesa		
			Curto prazo (A)	Médio/Longo prazo (B)	<90 (1)	(90-180 (2)	(180-365 (3)	>365 (4)			Curto prazo (F)=[A]+(C)	Médio/longo prazo (G)=[B]	SOMA (H)=[F]+(G)
DTAS16 05010101, 05010102, 050102, 050103, 050104, 050201, 050202, 050203, 050204, 050301, 050302, 050304, 050401, 050402, 050403, 050404, 050501, 050502, 050503, 050504, 050505, 050506, 0506, 050701, 050702, 050703, 050801, 050802, 050803	Subsídios Subsídios												
DTAS19 0601, 060200, 060201, 060202, 06020301, 06020302, 06020303, 06020304, 0602030501, 0602030502, 0602030599, 06020306, 06020307, 06020399, 060205	Outras despesas correntes Outras despesas correntes												
DTAS2	Despesas de capital	233,38	233,38								233,38		233,38
DTAS21	Aquisições de bens de capital	233,38	233,38								233,38		233,38
070101, 07010201, 07010202, 07010203, 07010301, 07010302, 07010303, 07010304, 07010305, 07010306, 07010399, 07010401, 07010402, 07010403, 07010404, 07010405, 07010406, 07010407, 07010408, 07010409, 07010410, 07010411, 07010412, 07010413, 07010499, 070105, 07010601, 07010602, 070107, 070108, 070109, 07011001, 07011002, 070111, 070112, 070113, 070114, 070115, 070201, 070202, 070203, 070205, 070206, 070207, 070208, 070209, 070301, 070302, 07030301, 07030304, 07030308, 070304, 070305, 070306	Aquisições de bens de capital	233,38	233,38								233,38		233,38
DTAS22	Transferências de capital												
Total :		2.055.888,68	272.833,23		76.710,21	172.450,50	436.715,18	1.097.179,56	1.706.345,24		2.055.888,68		2.055.888,68

189

Período :

Visualizar Contas s/ Mov. ? S Acumulados : S

(Periodicidade Mensal / Período Mensal Após Apuramento dos Resultados)

Euros

Classificação Económica associada a cada uma das rubricas DTAS	Designação	Passivo	Dívida Vincenda		Intervalos de Antiguidade da dívida vencida (em dias) [C]				Exceções [D]	Pagamentos em atraso [E]=[2+3+4]-[D]	Total dívida por natureza da despesa		
			Curto prazo [A]	Médio/Longo prazo [B]	<30 [1]	[90-180] [2]	[180-365] [3]	>365 [4]			Curto prazo [F]=[A]+[C]	Médio/longo prazo [G]=[B]	SOMA [H]=[F]+[G]
090301, 090302, 090303, 090304, 090305, 090306, 090307, 090308, 090401, 090402, 0905010101, 0905010102, 0905010103, 0905010104, 0905010105, 0905010199, 09050103, 09050104, 09050108, 090502, 090503, 090601, 090602, 090603, 090604, 090605 09010101, 09010102, 090102, 090201, 090202, 090701, 090702, 090703, 090704, 090801, 090802, 090901, 090902, 090903 DTAS23	Administrações Públicas												
	Outras transferências de capital												
	Aquisição de ativos financeiros												
	Total :	2.055.888,68	272.833,23		76.710,21	172.450,50	436.715,18	1.097.179,56	1.706.345,24		2.055.888,68	2.055.888,68	

Período :

Visualizar Contas s/ Mov. ? S Acumulados : S

(Periodicidade Mensal / Período Mensal Após Apuramento dos Resultados)

Euros

Classificação Económica associada a cada uma das rubricas DTAS	Designação	Passivo	Dívida Vincenda		Intervalos de Antiguidade da dívida vencida (em dias) [C]				Exceções [D]	Pagamentos em atraso [E]=(2+3+4)-[D]	Total dívida por natureza da despesa		
			Curto prazo [A]	Médio/Longo prazo [B]	<90 [1]	[90-180] [2]	[180-365] [3]	>365 [4]			Curto prazo [F]=(A)+(C)	Médio/longo prazo [G]=[B]	SOMA [H]=[F]+[G]
090101, 090102, 090103, 090104, 090105, 090106, 090107, 090108, 090109, 090110, 090111, 090112, 090113, 090114, 090115, 090116, 090201, 090202, 090203, 090204, 090205, 090206, 090207, 090208, 090209, 090210, 090211, 090212, 090213, 090214, 090215, 090216, 090301, 090302, 090303, 090304, 090305, 090306, 090307, 090308, 090309, 090310, 090311, 090312, 090313, 090314, 090315, 090316, 090401, 090402, 090403, 090404, 090405, 090406, 090407, 090408, 090409, 090410, 090411, 090412, 090413, 090414, 090415, 090416, 090501, 090502, 090503, 090504, 090505, 090506, 090507, 090508, 090509, 090510, 090511, 090512, 090513, 090514, 090515, 090516, 090601, 090602, 090603, 090604, 090605, 090606, 090607, 090608, 090609, 090610, 090611, 090612, 090613, 090614, 090615, 090616, 090701, 090702, 090703, 090704, 090705, 090706, 090707, 090708, 090709, 090710, 090711, 090712, 090713, 090714, 090715, 090716, 090801, 090802, 090803, 090804, 090805, 090806, 090807, 090808, 090909, 090910, 090911, 090912, 090913, 090914, 090915, 090916	Aquisição de ativos financeiros												
DTAS24	Reembolsos de passivos financeiros												
Total :		2.055.888,68	272.833,23		76.710,21	172.450,50	436.715,18	1.097.179,56	1.706.345,24		2.055.888,68		2.055.888,68

163

Período : Visualizar Contas s/ Mov. ? S Acumulados : S

(Periodicidade Mensal / Período Mensal Após Apuramento dos Resultados)

Euros

Classificação Económica associada a cada uma das rubricas DTAS	Designação	Passivo	Dívida Vencida		Intervalos de Antiguidade da dívida vencida (em dias) [C]				Exceções [D]	Pagamentos em atraso [E]=[2+3+4]-[D]	Total dívida por natureza da despesa		
			Curto prazo [A]	Médio/Longo prazo [B]	<90 [1]	[90-180[[2]	[180-365] [3]	>365 [4]			Curto prazo [F]=[A]+[C]	Médio/longo prazo [G]=[B]	SOMA [H]=[F]+[G]
100101, 100102, 100103, 100104, 100105, 100106, 100107, 100108, 100109, 100110, 100111, 100112, 100113, 100114, 100115, 100116, 100201, 100202, 100203, 100204, 100205, 100206, 100207, 100208, 100209, 100210, 100211, 100212, 100213, 100214, 100215, 100216, 100301, 100302, 100303, 100304, 100305, 100306, 100307, 100308, 100309, 100310, 100311, 100312, 100313, 100314, 100315, 100316, 100401, 100402, 100403, 100404, 100405, 100406, 100407, 100408, 100409, 100410, 100411, 100412, 100413, 100414, 100415, 100416, 100501, 100502, 100503, 100504, 100505, 100506, 100507, 100508, 100509, 100510, 100511, 100512, 100513, 100514, 100515, 100516, 100601, 100602, 10060301, 100604, 100605, 100606, 100607, 100608, 100609, 100610, 100611, 100612, 100613, 100614, 100615, 100616, 100701, 100702, 100703, 100704, 100705, 100706, 100707, 100708, 100709, 100710, 100711, 100712, 100713, 100714, 100715, 100716 DTAS25 1101, 110200, 110299	Reembolsos de passivos financeiros												
Total :		2.055.888,68	272.833,23		76.710,21	172.450,50	436.715,18	1.097.179,56	1.706.345,24		2.055.888,68		2.055.888,68



ANEXO DEMONSTRAÇÕES ORÇAMENTAIS

AUXILIARES

165

171
172

Período : 2021/01/01 2021/12/31 Desagregar : S

189
Rtos
2020

Classificação	RECEBIMENTOS / PAGAMENTOS	FONTES DE FINANCIAMENTO (n)						TOTAL	2020
		R P	R G	U E	EMPR	F. ALHEIOS	TOTAL		
R1	Saldo de gerência anterior	63.010,37				24.538,35	87.548,72	173.901,72	
	Operações orçamentais [1]	63.010,37					63.010,37	138.823,98	
	Restituição do saldo oper. orçamentais					24.538,35	24.538,35	35.077,74	
	Operações de tesouraria [A]						1.035.093,87	1.577.449,23	
	Receita corrente	1.035.093,87					3.630,00	3.739,40	
R1	Receita fiscal	3.630,00							
R11	Impostos diretos						3.630,00	3.739,40	
R12	Impostos indirectos	3.630,00					3.630,00		
	02 IMPOSTOS INDIRECTOS	3.630,00					3.630,00		
	0202 OUTROS	3.630,00					3.630,00		
	020206 IMPOSTOS INDIRECTOS ESPECÍFICOS DAS AUTARQUIAS LOCAIS	3.630,00					3.630,00		
	02020699 Outros	3.630,00					3.630,00		
	0202069999 OUTROS	3.630,00					3.630,00		
	020206999905 OUTROS - CIAMTSM	3.630,00					3.630,00		
R2	Contribuições para sistemas de proteção social e subsistemas de saúde						2.336,50	1.390,13	
R3	Taxas, multas e outras penalidades	2.336,50					2.336,50		
	04 TAXAS, MULTAS E OUTRAS PENALIDADES	2.336,50					2.336,50		
	0401 TAXAS	2.336,50					2.336,50		
	040123 TAXAS ESPECÍFICAS DAS AUTARQUIAS LOCAIS	2.336,50					2.336,50		
	04012399 Outros	2.336,50					2.336,50		
	0401239999 Outras	2.336,50					2.336,50		
	040123999905 OUTROS - CIAMTSM	2.336,50					2.336,50		
R4	Rendimentos de propriedade						1.029.127,37	1.572.319,68	
R5	Transferências e subsídios correntes	1.029.127,37					1.029.127,37	1.572.319,68	
R51	Transferências correntes	1.029.127,37					760.220,99	995.447,25	
R511	Administrações Públicas	760.220,99					39.024,84	2.079,85	
R5111	Administração Central - Estado	39.024,84					39.024,84		
	Português						39.024,84		
	06 TRANSFERÊNCIAS CORRENTES	39.024,84					39.024,84		
	0603 ADMINISTRAÇÃO CENTRAL	39.024,84					39.024,84		
	060301 ESTADO	39.024,84					39.024,84		
	06030199 Outros	39.024,84					39.024,84		
R5112	Administração Central - Outras entidades								
R5113	Segurança Social						721.196,15	993.367,40	
R5114	Administração Regional						721.196,15		
R5115	Administração Local	721.196,15					721.196,15		
	06 TRANSFERÊNCIAS CORRENTES	721.196,15					721.196,15		
	0605 ADMINISTRAÇÃO LOCAL	721.196,15					721.196,15		
	060501 CONTINENTE	721.196,15					109.293,22		
	06050101 CÂMARA MUNICIPAL DE OLIVEIRA DE AZEMÉIS	109.293,22					71.297,40		
	06050102 CÂMARA MUNICIPAL DE SÃO JOÃO DA MADEIRA	71.297,40					280.291,62		
	06050103 CÂMARA MUNICIPAL DE VALE DE CAMBRA	280.291,62					71.600,60		
	06050104 CÂMARA MUNICIPAL DE AROUCA	71.600,60					124.508,40		
	06050105 CÂMARA MUNICIPAL DE SANTA MARIA DA FEIRA	124.508,40					64.204,91		
	06050106 MUNICÍPIO DE ESPINHO	64.204,91							
R512	Exterior - U E						268.906,38	576.872,43	
R513	Outras	268.906,38					268.906,38		
	06 TRANSFERÊNCIAS CORRENTES	268.906,38					268.906,38		
	0601 SOCIEDADES E QUASE-SOCIEDADES NÃO FINANCEIRAS	268.906,38					87.579,25		
	060101 PÚBLICAS	87.579,25					87.579,25		
	06010102 Empresas Públicas Municipais e Intermunicipais	87.579,25					181.327,13		
	060102 PRIVADAS	181.327,13							
R52	Subsídios correntes								
R6	Venda de bens e serviços							0,02	
R7	Outras receitas correntes						62.720,68	19.203,68	
	Receita de capital	62.720,68							
R8	Venda de bens de investimento						62.720,68	19.203,68	
R9	Transferências e subsídios de capital	62.720,68							

Período : 2021/01/01 2021/12/31 Desagregar : S

Classificação	RECEBIMENTOS / PAGAMENTOS	FONTES DE FINANCIAMENTO (n)						2020
		R P	R G	U E	EMPR	F. ALHEIOS	TOTAL	
R91	Transferências de capital	62.720,68					62.720,68	19.203,68
R911	Administrações Públicas	62.720,68					62.720,68	19.203,68
R9111	Administração Central - Estado	27.000,00					27.000,00	
	Português							
10	TRANSFERÊNCIAS DE CAPITAL	27.000,00					27.000,00	
1003	ADMINISTRAÇÃO CENTRAL	27.000,00					27.000,00	
100301	ESTADO	27.000,00					27.000,00	
10030199	Outros	27.000,00					27.000,00	
R9112	Administração Central - Outras entidades							
R9113	Segurança Social							
R9114	Administração Regional							
R9115	Administração Local	35.720,68					35.720,68	19.203,68
10	TRANSFERÊNCIAS DE CAPITAL	35.720,68					35.720,68	
1005	ADMINISTRAÇÃO LOCAL	35.720,68					35.720,68	
100501	CONTINENTE	35.720,68					35.720,68	
10050101	Câmara Municipal de Oliveira de Azeméis	6.292,00					6.292,00	
10050102	Câmara Municipal de São João da Madeira	12.154,52					12.154,52	
10050103	Câmara Municipal de Vale de Cambra	5.290,18					5.290,18	
10050104	Câmara Municipal de Arouca	4.541,43					4.541,43	
10050105	Câmara Municipal de Santa Maria da Feira	6.542,90					6.542,90	
10050106	Câmara Municipal de Espinho	899,65					899,65	
R912	Exterior - U E							
R913	Outras							
R92	Subsídios de capital							
R10	Outras receitas de capital							
R11	Reposições não abatidas aos pagamentos	874,33					874,33	255,53
15	REPOSIÇÕES NÃO ABATIDAS NOS PAGAMENTOS	874,33					874,33	
1501	REPOSIÇÕES NÃO ABATIDAS NOS PAGAMENTOS	874,33					874,33	
150101	REPOSIÇÕES NÃO ABATIDAS NOS PAGAMENTOS	874,33					874,33	
	Receita efetiva [2]	1.098.688,88					1.098.688,88	1.596.908,44
	Receita não efetiva [3]							
R12	Receita com ativos financeiros							
R13	Receita com passivos financeiros							
	Soma [4] = [1] + [2] + [3]	1.161.699,25					1.161.699,25	1.735.732,42
	Operações de tesouraria [B]					196,29	196,29	0,01
	Despesa corrente	950.428,85					950.428,85	1.646.292,27
D1	Despesas com o pessoal	204.664,36					204.664,36	206.660,00
D11	Remunerações Certas e Permanentes	157.433,84					157.433,84	158.457,58
01	ORÇAMENTO	157.433,84					157.433,84	
01	DESPESAS COM O PESSOAL	157.433,84					157.433,84	
0101	REMUNERAÇÕES CERTAS E PERMANENTES	157.433,84					157.433,84	
010104	PESSOAL DOS QUADROS- REGIME DO CONTRATO INDIVIDUAL DO TRABALHO	71.362,70					71.362,70	
01010401	PESSOAL EM FUNÇÕES	71.362,70					71.362,70	
010109	PESSOAL EM QUALQUER OUTRA SITUAÇÃO	48.427,37					48.427,37	
010111	REPRESENTAÇÃO	9.340,36					9.340,36	
010113	SUBSÍDIO DE REFREIÇÃO	7.770,33					7.770,33	
010114	SUBSÍDIOS DE FÉRIAS E NATAL	20.439,98					20.439,98	
010115	REMUNERAÇÕES POR DOENÇA E MATERNIDADE / PATERNIDADE	93,10					93,10	
D12	Abonos Variáveis ou Eventuais							54,46
D13	Segurança social	47.230,52					47.230,52	48.147,96
01	ORÇAMENTO	47.230,52					47.230,52	
01	DESPESAS COM O PESSOAL	47.230,52					47.230,52	
0103	SEGURANÇA SOCIAL	47.230,52					47.230,52	
010305	CONTRIBUIÇÕES PARA A SEGURANÇA SOCIAL	45.889,97					45.889,97	
01030501	ASSISTÊNCIA NA DOENÇA DOS FUNCIONÁRIOS PÚBLICOS	7.506,88					7.506,88	
01030502	SEGURANÇA SOCIAL DOS FUNCIONÁRIOS PÚBLICOS	35.703,09					35.703,09	
0103050201	CAIXA GERAL DE APOSENTAÇÕES	26.264,34					26.264,34	

Período : 2021/01/01 2021/12/31 Desagregar : S

Euros

Classificação	RECEBIMENTOS / PAGAMENTOS	FONTES DE FINANCIAMENTO (n)					TOTAL	2020
		R P	R G	U E	EMPR	F. ALHEIOS		
	0103050202 REGIME GERAL	9.438,75					9.438,75	
	01030503 OUTROS	2.680,00					2.680,00	
	010309 SEGUROS	1.340,55					1.340,55	
	01030901 SEGUROS DE ACIDENTES DE TRABALHO E DOENÇAS PROFISSIONAIS	1.340,55					1.340,55	
D2	Aquisição de bens e serviços	662.897,77					662.897,77	1.358.727,04
01	ORÇAMENTO	662.897,77					662.897,77	
02	AQUISIÇÃO DE BENS E SERVIÇOS	662.897,77					662.897,77	
0201	AQUISIÇÃO DE BENS	30.740,30					30.740,30	
020102	COMBUSTÍVEIS E LUBRIFICANTES	1.432,77					1.432,77	
02010201	GASOLINA	435,14					435,14	
02010202	GASÓLEO	997,63					997,63	
020104	LIMPEZA E HIGIENE	518,06					518,06	
020108	MATERIAL DE ESCRITÓRIO	3.586,85					3.586,85	
020109	PRODUTOS QUÍMICOS E FARMACÊUTICOS	5.288,67					5.288,67	
020111	MATERIAL DE CONSUMO CLÍNICO	1.204,53					1.204,53	
020117	FERRAMENTAS E UTENSÍLIOS	365,04					365,04	
020118	LIVROS E DOCUMENTAÇÃO TÉCNICA	77,00					77,00	
020121	OUTROS BENS	18.267,38					18.267,38	
0202	AQUISIÇÃO DE SERVIÇOS	632.157,47					632.157,47	
020201	ENCARGOS DE INSTALAÇÕES	24.478,04					24.478,04	
020202	LIMPEZA E HIGIENE	2.804,40					2.804,40	
020203	CONSERVAÇÃO DE BENS	4.952,24					4.952,24	
020209	COMUNICAÇÕES	6.706,88					6.706,88	
020210	TRANSPORTES	109,90					109,90	
020212	SEGUROS	2.535,15					2.535,15	
020214	ESTUDOS, PARCERES, PROJECTOS E CONSULTADORIA	43.861,80					43.861,80	
02021409	OUTROS	43.861,80					43.861,80	
020215	FORMAÇÃO	304,71					304,71	
020217	PUBLICIDADE	224,09					224,09	
020219	ASSISTÊNCIA TÉCNICA	4.733,25					4.733,25	
020220	OUTROS TRABALHOS ESPECIALIZADOS	508.608,89					508.608,89	
02022003	SERV. OPERAÇÃO E MANUTENÇÃO SIST. DRENAGEM E TRATAMENTO DE ÁGUAS RESIDUAIS DA AMTSM	468.103,23					468.103,23	
02022009	OUTROS	40.505,66					40.505,66	
020225	OUTROS SERVIÇOS	32.838,12					32.838,12	
02022509	OUTROS SERVIÇOS - OUTROS	32.838,12					32.838,12	
D3	Juros e outros encargos	1.027,54					1.027,54	909,95
01	ORÇAMENTO	1.027,54					1.027,54	
03	JUROS E OUTROS ENCARGOS	1.027,54					1.027,54	
0306	OUTROS ENCARGOS FINANCEIROS	1.027,54					1.027,54	
030601	OUTROS ENCARGOS FINANCEIROS	1.027,54					1.027,54	
D4	Transferências e subsídios correntes							
D41	Transferências correntes							
D411	Administrações Públicas							
D4111	Administração Central - Estado							
D4112	Português							
D4112	Administração Central - Outras entidades							
D4113	Segurança Social							
D4114	Administração Regional							
D4115	Administração Local							
D412	Entidades do Setor Não Lucrativo							
D413	Famílias							
D414	Outras							
D42	Subsídios Correntes							
D5	Outras despesas correntes	81.839,18					81.839,18	79.995,28
01	ORÇAMENTO	81.839,18					81.839,18	
06	OUTRAS DESPESAS CORRENTES	81.839,18					81.839,18	
0602	DIVERSAS	81.839,18					81.839,18	
060201	IMPOSTOS E TAXAS	81.769,50					81.769,50	

189

Período : 2021/01/01 2021/12/31 Desagregar : S

Euros

Classificação	RECEBIMENTOS / PAGAMENTOS	FONTES DE FINANCIAMENTO (n)						TOTAL	2020
		R P	R G	U E	EMPR	F. ALHEIOS	TOTAL		
	060203	OUTRAS	69,68					69,68	
	06020305	OUTRAS	69,68					69,68	
	0602030501	QUOTIZAÇÕES	40,00					40,00	
	0602030599	OUTRAS	29,68					29,68	
		Despesa de capital	23.824,87					23.824,87	26.429,78
D6		Aquisição de bens de capital	23.824,87					23.824,87	26.429,78
	01	ORÇAMENTO	23.824,87					23.824,87	
	07	AQUISIÇÃO DE BENS DE CAPITAL	23.824,87					23.824,87	
	0701	INVESTIMENTOS	23.824,87					23.824,87	
	070104	CONSTRUÇÕES DIVERSAS	5.911,33					5.911,33	
	07010402	SISTEMAS DE DRENAGEM DE ÁGUAS RESIDUAIS	5.911,33					5.911,33	
	070107	EQUIPAMENTO DE INFORMÁTICA	6.694,89					6.694,89	
	070108	SOFTWARE INFORMÁTICO	9.821,55					9.821,55	
	070109	EQUIPAMENTO ADMINISTRATIVO	749,71					749,71	
	070110	EQUIPAMENTO BÁSICO	647,39					647,39	
	07011002	OUTRO	647,39					647,39	
D7		Transferências e subsídios de capital							
D71		Transferências de capital							
D711		Administrações Públicas							
D7111		Administração Central - Estado							
		Português							
D7112		Administração Central - Outras							
		entidades							
D7113		Segurança Social							
D7114		Administração Regional							
D7115		Administração Local							
D712		Entidades do Setor não Lucrativo							
D713		Famílias							
D714		Outras							
D72		Subsídios de capital							
D8		Outras despesas de capital							
		Despesa efetiva [5]	974.253,72					974.253,72	1.672.722,05
		Despesa não efetiva [6]							
D9		Despesa com ativos financeiros							
D10		Despesa com passivos financeiros							
		Soma [7] = [5] + [6]	974.253,72					974.253,72	1.672.722,05
		Operações de tesouraria [C]							10.539,40
		Saldo para a gerência seguinte	187.445,53				24.734,64	212.180,17	87.548,72
		Operações orçamentais [8] = [4] - [7]	187.445,53					187.445,53	63.010,37
		Operações de tesouraria [D] = [A] + [B] - [C]					24.734,64	24.734,64	24.538,35
		Saldo global [2] - [5]	124.435,16					124.435,16	-75.813,61
		Despesa primária	973.226,18					973.226,18	1.671.812,10
		Saldo corrente	84.665,02					84.665,02	-68.843,04
		Saldo de capital	38.895,81					38.895,81	-7.226,10
		Saldo primário	125.462,70					125.462,70	-74.903,66
		Receita total [1] + [2] + [3]	1.161.699,25					1.161.699,25	1.735.732,42
		Despesa total [5] + [6]	974.253,72					974.253,72	1.672.722,05

Período: 2021/01/01 2021/12/31 Desagregar: S Considerar o saldo da gerência anterior nas receitas liquidadas e cobradas: S

Euros

Classificação		Previsões corrigidas (1)	Receitas por cobrar de períodos anteriores (2)	Receitas liquidadas (3)	Liquidações anuladas (4)	Receitas cobradas brutas (5)	Reembolsos e Restituições		Receitas Cobradas Liquidas			Receita por cobrar no final do período (11)	Grau Exec. Orçamental	
Subrubrica Económica	Designação						Emittidos (6)	Pagos (7)	Períodos anteriores (8)	Período corrente (9)	Total (10) = (5)-(7)		Pers. Ant. (12)=(8)/(1)x100	Per. Corr. (13)=(9)/(1)x100
R1	Receita corrente	3.448.430,00	389.788,83	1.199.390,42	138.106,97	1.035.093,87			169.563,10	865.530,77	1.035.093,87	415.978,41	4,92	25,10
R11	Receita fiscal	4.400,00	2.982,41	3.630,00		3.630,00				3.630,00	3.630,00	2.982,41		82,50
R12	Impostos diretos													
	Impostos indiretos	4.400,00	2.982,41	3.630,00		3.630,00				3.630,00	3.630,00	2.982,41		82,50
02	IMPOSTOS INDIRECTOS	4.400,00	2.982,41	3.630,00		3.630,00				3.630,00	3.630,00	2.982,41		82,50
0202	OUTROS	4.400,00	2.982,41	3.630,00		3.630,00				3.630,00	3.630,00	2.982,41		82,50
020206	IMPOSTOS INDIRECTOS ESPECÍFICOS DAS AUTARQUIAS LOCAIS	4.400,00	2.982,41	3.630,00		3.630,00				3.630,00	3.630,00	2.982,41		82,50
02020699	Outros	4.400,00	2.982,41	3.630,00		3.630,00				3.630,00	3.630,00	2.982,41		82,50
0202069999	OUTROS	4.400,00	2.982,41	3.630,00		3.630,00				3.630,00	3.630,00	2.982,41		82,50
020206999904	OUTROS - ETAR'S	1.200,00	1.952,41									1.952,41		
020206999905	OUTROS - CIAMTSM	3.200,00	1.030,00	3.630,00		3.630,00				3.630,00	3.630,00	1.030,00		113,44
R2	Contribuições para sistemas de pteção social e subsistemas de saude													
R3	Taxas, multas e outras penalidades	3.750,00	59,54	2.336,50		2.336,50				2.336,50	2.336,50	59,54		62,31
04	TAXAS, MULTAS E OUTRAS PENALIDADES	3.750,00	59,54	2.336,50		2.336,50				2.336,50	2.336,50	59,54		62,31
0401	TAXAS	3.750,00	59,54	2.336,50		2.336,50				2.336,50	2.336,50	59,54		62,31
040123	TAXAS ESPECÍFICAS DAS AUTARQUIAS LOCAIS	3.750,00	59,54	2.336,50		2.336,50				2.336,50	2.336,50	59,54		62,31
04012399	Outros	3.750,00	59,54	2.336,50		2.336,50				2.336,50	2.336,50	59,54		62,31
0401239999	Outras	3.750,00	59,54	2.336,50		2.336,50				2.336,50	2.336,50	59,54		62,31
040123999903	OUTROS - ETAR'S	50,00	59,54									59,54		
040123999905	OUTROS - CIAMTSM	3.700,00		2.336,50		2.336,50				2.336,50	2.336,50	59,54		63,15
R4	Rendimentos de propriedade	100,00												
05	RENDIMENTOS DE PROPRIEDADE	100,00												
0502	JUGOS - SOCIEDADES FINANCEIRAS	100,00												
050201	BANCOS E OUTRAS INSTITUIÇÕES FINANCEIRAS	100,00												
R5	Transferências e subsídios correntes	3.439.630,00	386.746,88	1.193.423,92	138.106,97	1.029.127,37			169.563,10	859.564,27	1.029.127,37	412.936,46	4,93	24,99
R51	Transferências correntes	3.439.630,00	386.746,88	1.193.423,92	138.106,97	1.029.127,37			169.563,10	859.564,27	1.029.127,37	412.936,46	4,93	24,99
R511	Administrações Públicas	1.633.445,00	142.067,39	689.271,88	8.562,62	760.220,99			134.949,38	625.271,61	760.220,99	62.555,66	8,26	38,28
R5111	Administração Central - Estado	156.750,00	12.630,34	26.394,50		39.024,84			12.630,34	26.394,50	39.024,84		8,06	16,84
	Português													
06	TRANSFERÊNCIAS CORRENTES	156.750,00	12.630,34	26.394,50		39.024,84			12.630,34	26.394,50	39.024,84		8,06	16,84
0603	ADMINISTRAÇÃO CENTRAL	156.750,00	12.630,34	26.394,50		39.024,84			12.630,34	26.394,50	39.024,84		8,06	16,84
060301	ESTADO	50,00	12.630,34	26.394,50		39.024,84			12.630,34	26.394,50	39.024,84		25260,68	52789,00
06030199	Outros	50,00	12.630,34	26.394,50		39.024,84			12.630,34	26.394,50	39.024,84		25260,68	52789,00
060306	ESTADO- PARTICIPAÇÃO COMUNITÁRIA EM PROJECTOS CO-FINANCIADOS	156.700,00												
R5112	Administração Central - Outras entidades	50,00												
06	TRANSFERÊNCIAS CORRENTES	50,00												
0603	ADMINISTRAÇÃO CENTRAL	50,00												
060307	SERVIÇOS E FUNDOS AUTÓNOMOS	50,00												
R5113	Segurança Social													
R5114	Administração Regional													
R5115	Administração Local	1.476.645,00	129.437,05	662.877,38	8.562,62	721.196,15			122.319,04	598.877,11	721.196,15	62.555,66	8,28	40,56
06	TRANSFERÊNCIAS CORRENTES	1.476.645,00	129.437,05	662.877,38	8.562,62	721.196,15			122.319,04	598.877,11	721.196,15	62.555,66	8,28	40,56
0605	ADMINISTRAÇÃO LOCAL	1.476.645,00	129.437,05	662.877,38	8.562,62	721.196,15			122.319,04	598.877,11	721.196,15	62.555,66	8,28	40,56
060501	CONVENIENTE	1.476.645,00	129.437,05	662.877,38	8.562,62	721.196,15			122.319,04	598.877,11	721.196,15	62.555,66	8,28	40,56
06050101	CÂMARA MUNICIPAL DE OLIVEIRA DE AZEMÉIS	64.365,00	49.548,30	70.476,52		109.293,22			49.548,30	59.744,92	109.293,22	10.731,60	76,98	92,82
06050102	CÂMARA MUNICIPAL DE SÃO JOÃO DA MADEIRA	50.415,00	15.448,86	63.341,92	1.444,61	71.297,40			15.448,86	55.848,54	71.297,40	6.048,77	30,64	110,78
06050103	CÂMARA MUNICIPAL DE VALE DE CAMBRA	1.002.480,00	12.527,81	286.275,81		280.291,62			12.527,81	267.763,81	280.291,62	18.512,00	1,25	26,71
06050104	CÂMARA MUNICIPAL DE ARGUÇA	54.500,00	21.526,75	62.238,44		71.600,60			21.526,75	50.073,85	71.600,60	12.164,59	39,50	91,88
	Total:	1.336.810,00	114.724,01	514.693,69	1.444,61	577.474,18			111.682,06	465.792,12	577.474,18	50.498,91	8,35	34,84

DEMONSTRAÇÃO DE EXECUÇÃO ORÇAMENTAL DA RECEITA
ASS. MUN. DE TERRAS DE SANTA MARIA

Pág.: 2
Ano : 2021

Período : 2021/01/01 2021/12/31 Desagregar : S Considerar o saldo da gerência anterior nas receitas liquidadas e cobradas : S

Euro

Classificação		Previsões corrigidas (1)	Receitas por cobrar de períodos anteriores (2)	Receitas liquidadas (3)	Liquidações anuladas (4)	Receitas cobradas brutas (5)	Reembolsos e Restituições		Receitas Cobradas Líquidas			Receita por cobrar no final do período (11)	Grau Exec. Orçamental	
Rubrica Econômica	Designação						Emitidos (6)	Pagos (7)	Períodos anteriores (8)	Período corrente (9)	Total (10) = (5)-(7)		Pers. Ant. (12)=(8)/(1)x100	Per. Corr. (13)=(9)/(1)x100
	06050105	260.415,00	15.940,77	118.245,77		124.508,40			15.940,77	108.567,63	124.508,40	9.678,14	6.12	41.69
	06050106	44.420,00	14.444,56	62.298,92	7.118,01	64.204,91			7.326,55	56.878,36	64.204,91	5.420,56	16.49	128.05
	06050199	50,00												
R512	Exterior - U E													
R513	Outras	1.806.185,00	244.679,49	504.152,04	129.544,35	268.906,38			34.613,72	234.292,66	268.906,38	350.380,80	1.92	12.97
06	TRANSFERÊNCIAS CORRENTES	1.806.185,00	244.679,49	504.152,04	129.544,35	268.906,38			34.613,72	234.292,66	268.906,38	350.380,80	1.92	12.97
0601	SOCIEDADES E QUASE-SOCIEDADES NÃO FINANCEIRAS	1.806.135,00	243.750,21	504.152,04	129.544,35	268.906,38			34.613,72	234.292,66	268.906,38	349.451,52	1.92	12.97
060101	PÚBLICAS	916.245,00	176.018,84	302.159,63	79.096,26	87.579,25				87.579,25	87.579,25	311.502,96		9.56
06010101	Empresas Públicas	50,00												
06010102	Empresas Públicas Municipais e Intermunicipais	916.145,00	176.018,84	302.159,63	79.096,26	87.579,25				87.579,25	87.579,25	311.502,96		9.56
06010199	Outras	50,00												
060102	PRIVADAS	889.890,00	67.731,37	201.992,41	50.448,09	181.327,13			34.613,72	146.713,41	181.327,13	37.948,56	3.89	16.49
0607	INSTITUIÇÕES SEM FINS LUCRATIVOS	50,00	929,28									929,28		
060701	INSTITUIÇÕES SEM FINS LUCRATIVOS	50,00	929,28									929,28		
R52	Subsídios correntes													
R6	Venda de bens e serviços	300,00												
07	VENDA DE BENS E SERVIÇOS CORRENTES	300,00												
0701	VENDA DE BENS	100,00												
070102	LIVROS E DOCUMENTAÇÃO TÉCNICA	50,00												
070199	OUTROS	50,00												
0702	SERVIÇOS	200,00												
070209	SERVIÇOS ESPECÍFICOS DAS AUTARQUIAS	150,00												
07020901	Saneamento	50,00												
07020909	Reembolso de Seguros	50,00												
07020999	Outros	50,00												
070299	OUTROS	50,00												
R7	Outras receitas correntes	250,00												
06	OUTRAS RECEITAS CORRENTES	250,00												
0601	OUTRAS	250,00												
060199	OUTRAS	250,00												
06019901	INDENIZAÇÃO POR DETERIORAÇÃO, ROUBO E EXTRAVIO DE BENS PATRIMONIAIS	50,00												
06019902	INDENIZAÇÃO DE ESTRAGOS PROVOCADOS POR CULPÁVEL EM VIATURAS OU EM QO OUTROS EQUIPAMENTOS ÀS AL'S	50,00												
06019903	IVA REEMBOLSADO	50,00												
06019904	IVA INVERSO DA LIQUIDAÇÃO	50,00												
06019999	DIVERSAS	50,00												
R8	Receita de capital	203.210,00	17.413,58	61.153,75	2.917,73	62.720,68			7.496,85	55.223,83	62.720,68	12.928,92	3.69	27.18
09	Venda de bens de investimento	50,00												
0904	VENDAS DE BENS DE INVESTIMENTO	50,00												
090401	OUTROS BENS DE INVESTIMENTO	50,00												
090401	SOCIEDADES E QUASE-SOCIEDADES NÃO FINANCEIRA	50,00												
09040103	Outros	50,00												
R9	Transferências e subsídios de capital	203.060,00	17.413,58	61.153,75	2.917,73	62.720,68			7.496,85	55.223,83	62.720,68	12.928,92	3.69	27.20
R91	Transferências de capital	203.060,00	17.413,58	61.153,75	2.917,73	62.720,68			7.496,85	55.223,83	62.720,68	12.928,92	3.69	27.20
R911	Administrações Públicas	179.090,00	17.413,58	61.153,75	2.917,73	62.720,68			7.496,85	55.223,83	62.720,68	12.928,92	4.19	30.84
R9111	Administração Central - Estado	30.100,00		27.000,00		27.000,00				27.000,00	27.000,00			89.70
	Português													
10	TRANSFERÊNCIAS DE CAPITAL	30.100,00		27.000,00		27.000,00				27.000,00	27.000,00			89.70
1003	ADMINISTRAÇÃO CENTRAL	30.100,00		27.000,00		27.000,00				27.000,00	27.000,00			89.70
100301	ESTADO	30.050,00		27.000,00		27.000,00				27.000,00	27.000,00			89.85
	Total :	3.448.480,00	389.788,83	1.199.390,42	138.106,97	1.035.093,87			169.563,10	865.530,77	1.035.093,87	415.978,41	4.92	25.10

172

Euros

Período : 2021/01/01 - 2021/12/31 Desagregar : S Considerar o saldo da gerência anterior nas receitas liquidadas e cobradas : S

Classificação		Previsões corrigidas (1)	Receitas por cobrar de períodos anteriores (2)	Receitas liquidadas (3)	Liquidações anuladas (4)	Receitas cobradas brutas (5)	Reembolsos e Restituições		Receitas Cobradas Líquidas			Receita por cobrar no final do período (11)	Grau Exec. Orçamental		
Rubrica Económica	Designação						Emitidos (6)	Pagos (7)	Períodos anteriores (8)	Período corrente (9)	Total (10) = (5)-(7)		Pers. Ant. (12)=(8) /(11)x100	Per. Corr. (13)=(9) /(11)x100	
10030199	Outros	30.050,00		27.000,00		27.000,00			27.000,00	27.000,00					89,85
100307	ESTADO- PARTICIPAÇÃO COMUNITÁRIA EM PROJECTOS CO-FINANCIADOS	50,00													
R9112	Administração Central - Outras entidades														
R9113	Segurança Social														
R9114	Administração Regional														
R9115	Administração Local	148.990,00	17.413,58	34.153,75	2.917,73	35.720,68			7.496,85	28.223,83	35.720,68	12.928,92	5,03	18,94	
10	TRANSFERÊNCIAS DE CAPITAL	148.990,00	17.413,58	34.153,75	2.917,73	35.720,68			7.496,85	28.223,83	35.720,68	12.928,92	5,03	18,94	
1005	ADMINISTRAÇÃO LOCAL	148.990,00	17.413,58	34.153,75	2.917,73	35.720,68			7.496,85	28.223,83	35.720,68	12.928,92	5,03	18,94	
100501	CONTINENTE	148.990,00	17.413,58	34.153,75	2.917,73	35.720,68			7.496,85	28.223,83	35.720,68	12.928,92	5,03	18,94	
10050101	Câmara Municipal de Oliveira de Azeitões	59.820,00	1.694,96	6.507,94	1.166,31	6.292,00			1.694,96	4.597,04	6.292,00	744,59	2,83	7,68	
10050102	Câmara Municipal de São João da Madeira	39.770,00	10.112,92	11.775,02		12.154,52			658,50	11.496,02	12.154,52	9.733,42	1,66	28,91	
10050103	Câmara Municipal de Vale de Cambra	220,00	967,11	5.695,34	954,64	5.290,18			967,11	4.323,07	5.290,18	417,63	439,60	1965,03	
10050104	Câmara Municipal de Arouca	20.800,00	1.156,62	3.887,57		4.541,43			1.156,62	3.384,81	4.541,43	502,76	5,56	16,27	
10050105	Câmara Municipal de Santa Maria da Feira	13.755,00	2.692,75	5.377,42	334,47	6.542,90			2.692,75	3.850,15	6.542,90	1.192,80	19,58	27,99	
10050106	Câmara Municipal de Espinho	14.575,00	789,22	910,46	462,31	899,65			326,91	572,74	899,65	337,72	2,24	3,93	
10050199	OUTRAS	50,00													
R912	Exterior - U E														
R913	Outras	23.970,00													
10	TRANSFERÊNCIAS DE CAPITAL	23.970,00													
1001	SOCIEDADES E QUASE-SOCIEDADES NÃO FINANCEIRAS	23.920,00													
100101	PÚBLICAS	13.580,00													
10010101	Empresas Públicas	50,00													
10010102	EMPRESAS PÚBLICAS MUNICIPAIS E INTERMUNICIPAIS	13.480,00													
10010199	Outras	50,00													
100102	PRIVADAS	10.340,00													
1007	INSTITUIÇÕES SEM FINS LUCRATIVOS	50,00													
100701	INSTITUIÇÕES SEM FINS LUCRATIVOS	50,00													
R92	Subsídios de capital														
R10	Outras receitas de capital	100,00													
13	OUTRAS RECEITAS DE CAPITAL	100,00													
1301	OUTRAS	100,00													
130101	INDEMNIZAÇÕES	50,00													
130199	OUTRAS	50,00													
R11	Reposições não abatidas aos pagamentos	100,00	413,71	792,77		874,33			81,56	792,77	874,33	332,15	81,56	792,77	
15	REPOSIÇÕES NÃO ABATIDAS NOS PAGAMENTOS	100,00	413,71	792,77		874,33			81,56	792,77	874,33	332,15	81,56	792,77	
1501	REPOSIÇÕES NÃO ABATIDAS NOS PAGAMENTOS	100,00	413,71	792,77		874,33			81,56	792,77	874,33	332,15	81,56	792,77	
150101	REPOSIÇÕES NÃO ABATIDAS NOS PAGAMENTOS	100,00	413,71	792,77		874,33			81,56	792,77	874,33	332,15	81,56	792,77	
R12	Receita com ativos financeiros														
R13	Receita com passivos financeiros														
R14	Saldo da Gerência Anterior - Operações Orçamentais	63.010,37		63.010,37		63.010,37				63.010,37	63.010,37				100,00
16	SALDO DA GERÊNCIA ANTERIOR	63.010,37		63.010,37		63.010,37				63.010,37	63.010,37				100,00
1601	SALDO ORÇAMENTAL	63.010,37		63.010,37		63.010,37				63.010,37	63.010,37				100,00
160101	NA POSSE DO SERVIÇO	63.010,37		63.010,37		63.010,37				63.010,37	63.010,37				100,00
Total :		3.714.750,37	407.616,12	1.324.347,31	141.024,70	1.161.699,25			177.141,51	984.557,74	1.161.699,25	429.239,48	4,77	26,50	

173

Período : 2021/01/01 2021/12/31 Desagregar : S

Erros

Classificação		Despesas por pagar de períodos anteriores (1)	Dotações corrigidas (2)	Cativos / descativos (3)	Compromissos (4)	Obrigações (5)	Despesas pagas líquidas de reposições			Compromissos a transferir (9)=(4)-(5)	Obrigações por pagar (10)=(5)-(8)	Grau Exec. Orçamental	
Rubrica Orgânica Econômica	Designação						Períodos anteriores (6)	Período corrente (7)	Total (8)=(6)+(7)			Pers. Ant. (11)=(6)/(2)x100	Per. Corr (12)=(7)/(2)x100
D1	Despesa corrente	1.496.796,07	3.481.145,37		3.431.158,67	3.006.084,15	304.931,87	645.496,98	950.428,85	425.074,52	2.055.655,30	8,76	18,54
D11	Despesas com o pessoal	5.971,43	225.310,00		210.356,84	210.356,84	5.971,43	198.692,93	204.664,36		5.692,48	2,65	88,19
01	Remunerações Certas e Permanentes	3.324,12	170.650,00		160.642,33	160.642,33	3.324,12	154.109,72	157.433,84		3.208,49	1,95	90,31
01	ORÇAMENTO	3.324,12	170.650,00		160.642,33	160.642,33	3.324,12	154.109,72	157.433,84		3.208,49	1,95	90,31
0101	DESPESAS COM O PESSOAL	3.324,12	170.650,00		160.642,33	160.642,33	3.324,12	154.109,72	157.433,84		3.208,49	1,95	90,31
010101	REMUNERAÇÕES CERTAS E PERMANENTES	3.324,12	170.650,00		160.642,33	160.642,33	3.324,12	154.109,72	157.433,84		3.208,49	1,95	90,31
010104	PESSOAL DOS QUADROS- REGIME DO CONTRATO INDIVIDUAL DO TRABALHO	1.317,25	79.610,00		72.653,63	72.653,63	1.317,25	70.045,45	71.362,70		1.290,93	1,65	87,99
01010401	PESSOAL EM FUNÇÕES	1.317,25	79.490,00		72.653,63	72.653,63	1.317,25	70.045,45	71.362,70		1.290,93	1,66	88,12
01010402	ALTERAÇÕES OBRIGATORIAS DE POSICIONAMENTO REMUNERATORIO		50,00										
01010403	ALTERAÇÕES FACULTATIVAS DE POSICIONAMENTO REMUNERATORIO		50,00										
01010404	RECRUTAMENTO DE PESSOAL PARA NOVOS POSTOS DE TRABALHO		20,00										
010106	PESSOAL CONTRATADO A TERMO		200,00										
01010601	PESSOAL EM FUNÇÕES		50,00										
01010602	ALTERAÇÕES OBRIGATORIAS DE POSICIONAMENTO REMUNERATORIO		50,00										
01010603	ALTERAÇÕES FACULTATIVAS DE POSICIONAMENTO REMUNERATORIO		50,00										
01010604	RECRUTAMENTO DE PESSOAL PARA NOVOS POSTOS DE TRABALHO		50,00										
010107	PESSOAL EM REGIME DE TAREFA OU AVENÇA		50,00										
010109	PESSOAL EM QUALQUER OUTRA SITUAÇÃO	1.673,29	50.060,00		50.015,35	50.015,35	1.673,29	46.754,08	48.427,37		1.587,98	3,34	93,40
010111	REPRESENTAÇÃO	333,58	9.680,00		9.669,94	9.669,94	333,58	9.006,78	9.340,36		329,58	3,45	93,05
010112	SUPLEMENTOS E PRÊMIOS		150,00										
010113	SUBSÍDIO DE REFEIÇÃO		9.430,00		7.770,33	7.770,33		7.770,33	7.770,33				82,40
010114	SUBSÍDIOS DE FÉRIAS E NATAL		20.470,00		20.439,98	20.439,98		20.439,98	20.439,98				99,85
010115	REMUNERAÇÕES POR DOENÇA E MATERNIDADE / PATERNIDADE		1.000,00		93,10	93,10		93,10	93,10				9,31
D12	Abonos Variáveis ou Eventuais		850,00										
01	ORÇAMENTO		850,00										
0101	DESPESAS COM O PESSOAL		850,00										
0102	ABONOS VARIÁVEIS OU EVENTUAIS		850,00										
010204	AJUDAS DE CUSTO		650,00										
010212	INDENIZACÕES POR CESSAÇÃO DE FUNÇÕES		100,00										
010213	OUTROS SUPLEMENTOS E PRÊMIOS		100,00										
01021301	PRÊMIOS DE DESEMPENHO		50,00										
01021302	OUTROS		50,00										
D13	Segurança social	2.647,31	53.810,00		49.714,51	49.714,51	2.647,31	44.583,21	47.230,52		2.483,99	4,92	82,85
01	ORÇAMENTO	2.647,31	53.810,00		49.714,51	49.714,51	2.647,31	44.583,21	47.230,52		2.483,99	4,92	82,85
0101	DESPESAS COM O PESSOAL	2.647,31	53.810,00		49.714,51	49.714,51	2.647,31	44.583,21	47.230,52		2.483,99	4,92	82,85
0103	SEGURANÇA SOCIAL	2.647,31	53.810,00		49.714,51	49.714,51	2.647,31	44.583,21	47.230,52		2.483,99	4,92	82,85
010302	OUTROS ENCARGOS COM A SAÚDE		100,00										
010303	SUBSÍDIO FAMILIAR A CRIANÇAS E JOVENS		50,00										
010304	OUTRAS PRESTAÇÕES FAMILIARES		50,00										
010305	CONTRIBUIÇÕES PARA A SEGURANÇA SOCIAL	2.647,31	51.610,00		48.373,96	48.373,96	2.647,31	43.242,66	45.889,97		2.483,99	5,13	83,79
01030501	ASSISTÊNCIA NA DOENÇA DOS FUNCIONÁRIOS PÚBLICOS		8.850,00		7.506,88	7.506,88		7.506,88	7.506,88				84,82
01030502	SEGURANÇA SOCIAL DOS FUNCIONÁRIOS PÚBLICOS	2.647,31	40.060,00		38.187,08	38.187,08	2.647,31	33.055,78	35.703,09		2.483,99	6,61	82,52
0103050201	CAIXA GERAL DE APOSENTAÇÕES	1.898,02	28.600,00		28.167,10	28.167,10	1.898,02	24.366,32	26.264,34		1.902,76	6,64	85,20
0103050202	REGIME GERAL	749,29	11.460,00		10.019,98	10.019,98	749,29	8.689,46	9.438,75		581,23	6,54	75,82
	Total :	5.971,43	220.610,00		206.336,29	206.336,29	5.971,43	194.672,38	200.643,81		5.692,48	2,71	88,24

DEMONSTRAÇÃO DE EXECUÇÃO ORÇAMENTAL DA DESPESA
ASS. MUN. DE TERRAS DE SANTA MARIA

Pág. : 2
Ano : 2021

974

Euros

Período : 2021/01/01 2021/12/31 Desagregar : S

Classificação		Despesas por pagar de períodos anteriores (1)	Dotações corrigidas (2)	Cativos / descativos (3)	Compromissos (4)	Obrigações (5)	Despesas pagas líquidas de reposições			Compromissos a transitar (9)=(4)-(5)	Obrigações por pagar (10)=(5)-(8)	Grau Exec. Orçamental	
Rubrica Orgânica Económica	Designação						Períodos anteriores (6)	Período corrente (7)	Total (8)=(6)+(7)			Pers. Ant. (11)=(6)/(2)x100	Per. Corr (12)=(7)/(2)x100
	01030503 OUTROS		2.700,00		2.680,00	2.680,00	2.680,00						99,26
	010306 ACIDENTES EM SERVIÇOS E DOENÇAS PROFISSIONAIS		300,00										
	010309 SEGUROS		1.500,00		1.340,55	1.340,55	1.340,55	1.340,55					89,37
	01030901 SEGUROS DE ACIDENTES DE TRABALHO E DOENÇAS PROFISSIONAIS		1.400,00		1.340,55	1.340,55	1.340,55	1.340,55					95,75
	01030902 SEGUROS DE SAÚDE		100,00										
	010310 OUTRAS DESPESAS DE SEGURANÇA SOCIAL		200,00										
	01031001 EVENTUALIDADE MATERNIDADE, PATERNIDADE E ADOÇÃO		100,00										
	01031099 OUTRAS DESPESAS DE SEGURANÇA SOCIAL		100,00										
D2	Aquisição de bens e serviços	1.490.824,64	3.169.885,37		3.137.935,11	2.712.860,59	298.960,44	363.937,33	662.897,77	425.074,52	2.049.962,82	9,43	11,48
01	ORÇAMENTO	1.490.824,64	3.169.885,37		3.137.935,11	2.712.860,59	298.960,44	363.937,33	662.897,77	425.074,52	2.049.962,82	9,43	11,48
	02 AQUISIÇÃO DE BENS E SERVIÇOS	1.490.824,64	3.169.885,37		3.137.935,11	2.712.860,59	298.960,44	363.937,33	662.897,77	425.074,52	2.049.962,82	9,43	11,48
	0201 AQUISIÇÃO DE BENS		76.000,00		66.182,54	30.992,42		30.740,30	30.740,30	35.190,12	252,12		40,45
	020102 COMBUSTÍVEIS E LUBRIFICANTES		2.900,00		1.684,89	1.684,89		1.432,77	1.432,77		252,12		49,41
	02010201 GASOLINA		700,00		485,14	485,14		435,14	435,14		50,00		62,16
	02010202 GASÓLEO		2.100,00		1.199,75	1.199,75		997,63	997,63		202,12		47,51
	02010299 OUTROS		100,00										
	020104 LIMPEZA E HIGIENE		1.450,00		518,06	518,06		518,06	518,06				35,73
	020107 VESTUÁRIO E ARTIGOS PESSOAIS		50,00										
	020108 MATERIAL DE ESCRITÓRIO		5.000,00		3.586,85	3.586,85		3.586,85	3.586,85				71,74
	020109 PRODUTOS QUÍMICOS E FARMACÊUTICOS		20.000,00		19.721,44	5.288,67		5.288,67	5.288,67	14.432,77			26,44
	020109 PRODUTOS VENDIDOS NAS FARMÁCIAS		100,00										
	020111 MATERIAL DE CONSUMO CLÍNICO		4.600,00		4.483,33	1.204,53		1.204,53	1.204,53	3.278,80			26,19
	020112 MATERIAL DE TRANSPORTE- PEÇAS		100,00										
	020114 OUTRO MATERIAL- PEÇAS		100,00										
	020115 PRÊMIOS, COMDECORAÇÕES E OFERTAS		50,00										
	020117 FERRAMENTAS E UTENSÍLIOS		500,00		365,04	365,04		365,04	365,04				73,01
	020118 LIVROS E DOCUMENTAÇÃO TÉCNICA		400,00		377,00	77,00		77,00	77,00	300,00			19,25
	020119 ARTIGOS HONORÁFICOS E DE DECORAÇÃO		100,00										
	020120 MATERIAL DE EDUCAÇÃO, CULTURA E RECREIO		50,00										
	020121 OUTROS BENS		40.600,00		35.445,93	18.267,38		18.267,38	18.267,38	17.178,55			44,99
	0202 AQUISIÇÃO DE SERVIÇOS	1.490.824,64	3.093.885,37		3.071.752,57	2.681.868,17	298.960,44	333.197,03	632.157,47	389.884,40	2.049.710,70	9,66	10,77
	020201 ENCARGOS DE INSTALAÇÕES		29.400,00		25.676,70	25.676,70		24.478,04	24.478,04		1.198,66		83,26
	020202 LIMPEZA E HIGIENE		2.910,00		2.804,40	2.804,40		2.804,40	2.804,40				96,37
	020203 CONSERVAÇÃO DE BENS		5.550,00		5.452,24	4.952,24		4.952,24	4.952,24	500,00			89,23
	020204 LOCAÇÃO DE EDIFÍCIOS		50,00										
	020205 LOCAÇÃO DE MATERIAL DE INFORMÁTICA		50,00										
	020206 LOCAÇÃO DE MATERIAL DE TRANSPORTE		50,00										
	020209 LOCAÇÃO DE OUTROS BENS		50,00										
	020209 COMUNICAÇÕES	466,11	7.700,00		7.445,34	7.206,62	466,11	6.240,77	6.706,88	238,72	499,74	6,05	81,05
	020210 TRANSPORTES	3,55	510,00		109,90	109,90	3,55	106,35	109,90		0,70		20,85
	020211 REPRESENTAÇÃO DOS SERVIÇOS		50,00										
	020212 SEGUROS		5.800,00		2.535,15	2.535,15		2.535,15	2.535,15				43,71
	020213 DESLOCAÇÕES E ESTADAS		150,00										
	020214 ESTUDOS, PARCERES, PROJECTOS E CONSULTADORIA	327,50	48.200,00		47.879,30	44.189,30	327,50	43.534,30	43.861,80	3.690,00	327,50	0,68	90,32
	02021401 CONSULTADORIA JURÍDICA		50,00										
	02021402 ESTUDOS		50,00										
	02021405 FORMADORES		150,00										
	02021409 OUTROS	327,50	47.950,00		47.879,30	44.189,30	327,50	43.534,30	43.861,80	3.690,00	327,50	0,68	90,79
	020215 FORMAÇÃO		400,00		304,71	304,71		304,71	304,71				76,18
	020216 SEMINÁRIOS, EXPOSIÇÕES E SIMILARES		50,00										
	020217 PUBLICIDADE		750,00		224,09	224,09		224,09	224,09				29,88
	020218 VIGILÂNCIA E SEGURANÇA		100,00										
	Total :	6.768,59	403.080,00		368.971,21	329.352,37	6.768,59	314.613,28	321.381,87	39.618,84	7.970,50	1,68	78,05

Período : 2021/01/01 2021/12/31 Desagregar : S

Euros

Classificação		Despesas por pagar de períodos anteriores (1)	Dotações corrigidas (2)	Cativos / descativos (3)	Compromissos (4)	Obrigações (5)	Despesas pagas líquidas de reposições			Compromissos a transitar (9)=(4)-(5)	Obrigações por pagar (10)=(5)-(8)	Grau Exec. Orçamental	
Rubrica Orgânica Económica	Designação						Períodos anteriores (6)	Período corrente (7)	Total (8) = (6)+(7)			Pers. Ant. (11)=(6)/(2)x100	Per. Corr (12)=(7)/(2)x100
	020219 ASSISTÊNCIA TÉCNICA		7.000,00		6.888,35	4.733,25		4.733,25	2.155,10				
	020220 OUTROS TRABALHOS ESPECIALIZADOS	1.488.777,48	2.946.265,37		2.935.179,27	2.555.366,19	296.913,28	211.695,61	508.608,89	379.813,08	2.046.757,30	10,08	7,19
	02022002 ANÁLISES DE ÁGUA		300,00										
	02022003 SERV. OPERAÇÃO E MANUTENÇÃO SIST. DRENAGEM E TRATAMENTO DE ÁGUAS RESIDUAIS DA AMTSM	1.486.951,48	2.878.850,00		2.878.778,70	2.514.277,39	296.263,28	171.839,95	468.103,23	364.501,31	2.046.174,16	10,29	5,97
	02022009 OUTROS	1.826,00	67.115,37		56.400,57	41.088,80	650,00	39.855,66	40.505,66	15.311,77	583,14	0,97	59,38
	020222 SERVIÇOS DE SAÚDE		50,00										
	020225 OUTROS SERVIÇOS	1.250,00	38.800,00		37.253,12	33.765,62	1.250,00	31.588,12	32.838,12	3.487,50	927,50	3,22	81,41
	02022501 EMOLUMENTOS AO TRIBUNAL DE CONTAS		100,00										
	02022509 OUTROS SERVIÇOS - OUTROS	1.250,00	38.700,00		37.253,12	33.765,62	1.250,00	31.588,12	32.838,12	3.487,50	927,50	3,23	81,62
D3	Juros e outros encargos		1.700,00		1.027,54	1.027,54		1.027,54	1.027,54				60,44
01	ORÇAMENTO		1.700,00		1.027,54	1.027,54		1.027,54	1.027,54				60,44
03	JUROS E OUTROS ENCARGOS		1.700,00		1.027,54	1.027,54		1.027,54	1.027,54				60,44
0305	OUTROS JUROS		300,00										
030502	OUTROS		300,00										
03050201	JUROS DE MORA		100,00										
03050202	JUROS COMPENSATÓRIOS		100,00										
03050203	JUROS DEVEDORES		100,00										
0306	OUTROS ENCARGOS FINANCEIROS		1.400,00		1.027,54	1.027,54		1.027,54	1.027,54				73,40
030601	OUTROS ENCARGOS FINANCEIROS		1.400,00		1.027,54	1.027,54		1.027,54	1.027,54				73,40
D4	Transferências e subsídios correntes		1.400,00										
D41	Transferências correntes		1.350,00										
D411	Administrações Públicas		900,00										
D4111	Administração Central - Estado Português												
D4112	Administração Central - Outras entidades												
D4113	Segurança Social												
D4114	Administração Regional												
D4115	Administração Local		900,00										
01	ORÇAMENTO		900,00										
04	TRANSFERÊNCIAS CORRENTES		900,00										
0406	ADMINISTRAÇÃO LOCAL		900,00										
040601	CONTINENTE		900,00										
04060101	MUNICÍPIOS		600,00										
0406010101	CÂMARA MUNICIPAL DE OLIVEIRA DE AZEITEIS		100,00										
0406010102	CÂMARA MUNICIPAL DE SÃO JOÃO DA MADEIRA		100,00										
0406010103	CÂMARA MUNICIPAL DE VALE DE CAMBRA		100,00										
0406010104	CÂMARA MUNICIPAL DE SANTA MARIA DA FEIRA		100,00										
0406010105	CÂMARA MUNICIPAL DE AROUCA		100,00										
0406010199	OUTROS MUNICÍPIOS		100,00										
04060103	SERVIÇOS AUTÓNOMOS DA ADMINISTRAÇÃO LOCAL		100,00										
04060104	ASSOCIAÇÕES DE MUNICÍPIOS		100,00										
04060108	OUTROS		100,00										
D412	Entidades do Setor Não Lucrativo		50,00										
01	ORÇAMENTO		50,00										
04	TRANSFERÊNCIAS CORRENTES		50,00										
0407	INSTITUIÇÕES SEM FINS LUCRATIVOS		50,00										
040701	INSTITUIÇÕES SEM FINS LUCRATIVOS		50,00										
D413	Famílias												
D414	Outras		400,00										
Total :		1.496.796,07	3.397.845,37		3.349.319,49	2.924.244,97	304.931,87	563.657,80	868.589,67	425.074,52	2.055.655,30	8,97	16,39

716

Período : 2021/01/01 2021/12/31 Desagregar : S

Euros

Classificação		Despesas por pagar de períodos anteriores (1)	Dotações corrigidas (2)	Cativos / descativos (3)	Compromissos (4)	Obrigações (5)	Despesas pagas líquidas de reposições			Compromissos a transitar (9)=(4)-(5)	Obrigações por pagar (10)=(5)-(8)	Grau Exec. Orçamental	
Rubrica Orgânica Económica	Designação						Períodos anteriores (6)	Período corrente (7)	Total (8)=(6)+(7)			Pers. Ant. (11)=(6)/(2)x100	Per. Corr (12)=(7)/(2)x100
01	ORÇAMENTO		400,00										
04	TRANSFERÊNCIAS CORRENTES		400,00										
0401	SOCIEDADES E QUASE-SOCIEDADES NÃO FINANCEIRAS		400,00										
040101	PÚBLICAS		300,00										
04010101	EMPRESAS PÚBLICAS E INTERMUNICIPAIS		200,00										
04010102	OUTRAS		100,00										
040102	PRIVADAS		100,00										
D42	Subsídios Correntes		50,00										
01	ORÇAMENTO		50,00										
05	SUBSÍDIOS		50,00										
0501	SOCIEDADES E QUASE-SOCIEDADES NÃO FINANCEIRAS		50,00										
050101	PÚBLICAS		50,00										
05010101	EMPRESAS PÚBLICAS MUNICIPAIS E INTERMUNICIPAIS		50,00										
D5	Outras despesas correntes		82.850,00		81.839,18	81.839,18	81.839,18	81.839,18	81.839,18				98.78
01	ORÇAMENTO		82.850,00		81.839,18	81.839,18	81.839,18	81.839,18	81.839,18				98.78
06	OUTRAS DESPESAS CORRENTES		82.850,00		81.839,18	81.839,18	81.839,18	81.839,18	81.839,18				98.78
0602	DIVERSAS		82.850,00		81.839,18	81.839,18	81.839,18	81.839,18	81.839,18				98.78
060201	IMPOSTOS E TAXAS		82.000,00		81.769,50	81.769,50	81.769,50	81.769,50	81.769,50				99.72
060203	OUTRAS		850,00		69,68	69,68	69,68	69,68	69,68				8.20
06020301	RESTITUIÇÕES		200,00										
06020302	IVA PAGO		50,00										
06020305	OUTRAS		600,00		69,68	69,68	69,68	69,68	69,68				11.61
0602030501	QUOTIZAÇÕES		100,00		40,00	40,00	40,00	40,00	40,00				40.00
0602030599	OUTRAS		500,00		29,68	29,68	29,68	29,68	29,68				5.94
D6	Despesa de capital	633,34	233.605,00		66.985,25	24.058,25	399,96	23.424,91	23.824,87	42.927,00	233,38	0.17	10.03
	Aquisição de bens de capital	633,34	231.305,00		66.985,25	24.058,25	399,96	23.424,91	23.824,87	42.927,00	233,38	0.17	10.13
01	ORÇAMENTO	633,34	231.305,00		66.985,25	24.058,25	399,96	23.424,91	23.824,87	42.927,00	233,38	0.17	10.13
07	AQUISIÇÃO DE BENS DE CAPITAL	633,34	231.305,00		66.985,25	24.058,25	399,96	23.424,91	23.824,87	42.927,00	233,38	0.17	10.13
0701	INVESTIMENTOS	633,34	188.305,00		24.058,25	24.058,25	399,96	23.424,91	23.824,87		233,38	0.21	12.44
070103	EDIFÍCIOS		100,00										
07010301	INSTALAÇÕES DE SERVIÇOS		100,00										
070104	CONSTRUÇÕES DIVERSAS		168.775,00		5.911,33	5.911,33		5.911,33	5.911,33				3.50
07010402	SISTEMAS DE DRENAGEM DE ÁGUAS RESIDUAIS		8.350,00		5.911,33	5.911,33		5.911,33	5.911,33				70.79
07010403	ESTAÇÕES DE TRATAMENTO DE ÁGUAS RESIDUAIS		100,00										
07010409	SINALIZAÇÃO E TRANSITO		50,00										
07010411	INFRAESTRUTURAS PARA TRATAMENTO DE RESÍDUOS SÓLIDOS		500,00										
07010413	OUTROS		159.775,00										
070106	MATERIAL DE TRANSPORTES		200,00										
07010601	RECOLHA DE RESÍDUOS		50,00										
07010602	OUTRO		150,00										
070107	EQUIPAMENTO DE INFORMÁTICA		6.700,00		6.694,89	6.694,89		6.694,89	6.694,89				99.92
070108	SOFTWARE INFORMÁTICO		9.900,00		9.821,55	9.821,55		9.821,55	9.821,55				99.21
070109	EQUIPAMENTO ADMINISTRATIVO	633,34	1.000,00		983,09	983,09	399,96	349,75	749,71		233,38	40.00	34.98
070110	EQUIPAMENTO BÁSICO		915,00		647,39	647,39		647,39	647,39				70.75
07011001	EQUIPAMENTO DE RECOLHA DE RESÍDUOS		50,00										
07011002	OUTRO		865,00		647,39	647,39		647,39	647,39				74.84
070111	FERRAMENTOS E UTENSÍLIOS		715,00										
0703	BENS DE DOMÍNIO PÚBLICO		43.000,00		42.927,00					42.927,00			
070303	OUTRAS CONSTRUÇÕES E INFRA-ESTRUTURAS		43.000,00		42.927,00					42.927,00			
Total :		1.497.429,41	3.669.450,37		3.455.216,92	3.030.142,40	305.331,83	668.921,89	974.253,72	425.074,52	2.055.888,68	8.32	18.23

Almeida
177

Período : 2021/01/01 2021/12/31 Desagregar : S

Euros

Classificação		Despesas por pagar de períodos anteriores (1)	Dotações corrigidas (2)	Cativos / descativos (3)	Compromissos (4)	Obrigações (5)	Despesas pagas líquidas de reposições			Compromissos a transitar (9)=(4)-(5)	Obrigações por pagar (10)=(5)-(8)	Grau Exec. Orçamental	
Rúbrica Orgânica Económica	Designação						Períodos anteriores (6)	Período corrente (7)	Total (8)=(6)+(7)			Pers. Ant. (11)=(6)/(2)±100	Per. Corr (12)=(7)/(2)±100
	07030301		43.000,00		42.927,00				42.927,00				
	VIADUTOS, ARRUAMENTOS E OBRAS COMPLEMENTARES												
D7	Transferências e subsídios de capital		1.400,00										
D71	Transferências de capital		1.400,00										
D711	Administrações Públicas		900,00										
D7111	Administração Central - Estado Português												
D7112	Administração Central - Outras entidades												
D7113	Segurança Social												
D7114	Administração Regional												
D7115	Administração Local		900,00										
01	ORÇAMENTO		900,00										
08	TRANSFERÊNCIAS DE CAPITAL		900,00										
0805	ADMINISTRAÇÃO LOCAL		900,00										
080501	CONTINENTE		900,00										
08050101	MUNICÍPIOS		600,00										
0805010101	CÂMARA MUNICIPAL DE OLIVEIRA DE AZEIS		100,00										
0805010102	CÂMARA MUNICIPAL DE SÃO JOÃO DA MADEIRA		100,00										
0805010103	CÂMARA MUNICIPAL DE VALE DE CAMBRA		100,00										
0805010104	CÂMARA MUNICIPAL DE SANTA MARIA DA FEIRA		100,00										
0805010105	CÂMARA MUNICIPAL DE AROUCA		100,00										
0805010199	OUTROS MUNICÍPIOS		100,00										
08050103	SERVIÇOS AUTÓNOMOS DA ADMINISTRAÇÃO LOCAL		100,00										
08050104	ASSOCIAÇÕES DE MUNICÍPIOS		100,00										
08050108	OUTROS		100,00										
D712	Entidades do Setor não Lucrativo		100,00										
01	ORÇAMENTO		100,00										
08	TRANSFERÊNCIAS DE CAPITAL		100,00										
0807	INSTITUIÇÕES SEM FINS LUCRATIVOS		100,00										
080701	INSTITUIÇÕES SEM FINS LUCRATIVOS- Famílias												
D713	Outras		400,00										
D714	ORÇAMENTO		400,00										
08	TRANSFERÊNCIAS DE CAPITAL		400,00										
0801	SOCIEDADES E QUASE-SOCIEDADES NÃO FINANÇEIRAS		400,00										
080101	PÚBLICAS		300,00										
08010101	EMPRESAS PÚBLICAS MUNICIPAIS E INTERMUNICIPAIS		200,00										
08010102	OUTRAS		100,00										
080102	PRIVADAS		100,00										
D72	Subsídios de capital												
D8	Outras despesas de capital		800,00										
01	ORÇAMENTO		800,00										
11	OUTRAS DESPESAS DE CAPITAL		800,00										
1102	DIVERSAS		800,00										
110299	OUTRAS		800,00										
D9	Despesa com ativos financeiros		100,00										
01	ORÇAMENTO		100,00										
09	ACTIVOS FINANÇEIROS		100,00										
0907	ACÇÕES E OUTRAS PARTICIPAÇÕES		100,00										
Total :		1.497.429,41	3.714.650,37		3.498.143,92	3.030.142,40	305.331,83	668.921,89	974.253,72	468.001,52	2.055.888,68	8,22	18,01

DEMONSTRAÇÃO DE EXECUÇÃO ORÇAMENTAL DA DESPESA
ASS. MUN. DE TERRAS DE SANTA MARIA

Pág. : 6
Ano : 2021

Período : 2021/01/01 2021/12/31 Desagregar : S

Euros

Classificação	Despesas por pagar de períodos anteriores (1)	Dotações corrigidas (2)	Cativos / descativos (3)	Compromissos (4)	Obrigações (5)	Despesas pagas líquidas de reposições			Compromissos a transitar (9)=(4)-(5)	Obrigações por pagar (10)=(5)-(8)	Grau Exec. Orçamental		
						Períodos anteriores (6)	Período corrente (7)	Total (8) =(6)+(7)			Pers. Ant. (11)=(6)/(2)x100	Per. Corr. (12)=(7)/(2)x100	
Subrubrica Orgânica Económica	Designação												
090701	SOCIEDADES E QUASE-SOCIEDADES NÃO FINANCEIRAS- PRIVADAS	100,00											
D10	Despesa com passivos financeiros												
	Total :	1.497.429,41	3.714.750,37		3.498.143,92	3.030.142,40	305.331,83	668.921,89	974.253,72	468.001,52	2.055.888,68	8,22	18,01

PA
/

Outros Documentos



Banco	Número de Conta	Saldo certificado pela instituição	Operações em trânsito		Saldo contabilístico
			A Somar	A Abater	
Depósitos bancários					
(0007) NOVOBANCO, S.A.	00393100002	28.870,58			28.870,58
(0007) NOVOBANCO, S.A.	00393110008	48.903,80			35.697,02
(0007) NOVOBANCO, S.A.	00838398064	27.997,13			27.997,13
(0010) Banco BPI, SA	39037070101	129.355,08			79.801,45
(0035) Caixa Geral de Depósitos	00041133130	2.555,37			12.352,87
(0035) Caixa Geral de Depósitos	00043437430	25.662,04			25.662,04
(0079) BIC	14845686101	1.799,08			1.799,08
Total de depósitos bancários		265.143,08			212.180,17
Caixa					

Banco	Número de Conta	Saldo certificado pela instituição	Operações em trânsito		Saldo contabilístico
			A Somar	A Abater	
Outros depósitos					
Total de outros depósitos					

Comunicação Tribunal de Contas

Informação de Suporte

Submissão Sítio da Internet:

<https://econtas.tcontas.pt>



1. **AFT - Variação das amortizações e perdas por imparidades acumuladas**

Mapa importado da aplicação

2. **AGRICULTURA**

Mapa não aplicável à AMTSM.

3. **VARIAÇÃO DAS AMORTIZAÇÕES E PERDAS POR IMPARIDADE**

Mapa não aplicável à AMTSM.

4. **DELEGAÇÃO DE COMPETÊNCIAS DO MUNICÍPIO**

A AMTSM não delegou competências próprias noutra entidade.

5. **DÍVIDA TOTAL**

Nos termos do estabelecido na alínea c), no número 1, do artigo 54º, da Lei N.º 73/2013, de 03 de setembro (Lei das Finanças Locais – LFL), cconjugado com o disposto no artigo 40º da referida Lei, a empresa intermunicipal, Parque Empresarial de Recuperação de Materiais, EIM (PERM,EIM) revelará para efeitos de apuramento da dívida total relevante para o limite de cada município, em caso de incumprimento de equilíbrio das contas.

Ora, a PERM, EIM para o ano de 2021 teve um Resultado Líquido do Exercício (RLE) de € 233167,8, pelo que não estão reunidas as condições para que a Dívida daquela empresa seja incluída na da AMTSM.

A AMTSM não tem valores a aumentar à Dívida Total.

6. **ATIVOS INTANGÍVEIS**

Mapa não aplicável à AMTSM.

7. **MAPA DE EMPRÉSTIMOS**

A AMTSM não detém qualquer empréstimo.

8. **PROPRIEDADES DE INVESTIMENTO**

A AMTSM não detém Propriedades de Investimento.

9. **PROVISÕES, PASSIVOS CONTINGENTES E ATIVOS CONTINGENTES**

A AMTSM não efetuou Provisões, Passivos Contingentes e Ativos Contingentes.

10. **RESPONSÁVEIS PELAS DEMONSTRAÇÕES FINANCEIRAS**

Responsabilidade	Cargo/Órgão	Nome
Elaboração	Conselho Diretivo da AMTSM	Conselho Diretivo da AMTSM
Apresentação e divulgação	Conselho Diretivo da AMTSM	Conselho Diretivo da AMTSM
Aprovação	Assembleia Intermunicipal da AMTSM	Assembleia Intermunicipal da AMTSM

11. **RESPONSÁVEIS PELAS DEMONSTRAÇÕES ORÇAMENTAIS**

Responsabilidade	Cargo/Órgão	Nome
Elaboração	Conselho Diretivo da AMTSM	Conselho Diretivo da AMTSM
Apresentação e divulgação	Conselho Diretivo da AMTSM	Conselho Diretivo da AMTSM

12. **TRANSFERÊNCIA DE COMPETÊNCIAS DE ÓRGÃOS DO ESTADO**

Não foram transferidas competências na AMTSM de Órgãos de Estado.

13. **AF - EXCEDENTES DE REVALORIZAÇÃO**

Mapa não aplicável à AMTSM.

14. **AI - EXCEDENTES DE REVALORIZAÇÃO**

Mapa não aplicável à AMTSM.

15. **BENEFÍCIOS AOS EMPREGADOS**

Modelo 37

Mapa dos recursos humanos, remunerações e outros benefícios

Associação de Municípios das Terras de Santa Maria
Período de relato: 01-01-2021 a 31-12-2021

Informação Geral	
Número Médio de Trabalhadores	7
Total de Trabalhadores no início do exercício	7
Total de Trabalhadores no final do exercício	7

Fluxos de entradas e saídas	
Número de Trabalhadores admitidos e regressados	0
Número de Trabalhadores que saíram durante o exercício	0

Remunerações, suplementos e outras componentes remuneratórias	
Total das remunerações base	119 821,40 €
Total de subsídio de férias/Natal	20 489,84 €
Total de subsídios de refeição	7 770,33 €
Total do abono de ajudas de custo e de transporte	0,00 €
Total de remunerações por trabalho suplementar e extraordinário	0
Total de suplementos e outras componentes remuneratórias	9 641,07 €

Observações

16. **CUSTOS DE EMPRÉSTIMOS OBTIDOS**

A AMTSM não detém qualquer empréstimo.

17. **CONTRATOS DE CONSTRUÇÃO**

A AMTSM em 2020 não teve.

18. **IMPARIDADE DE ATIVOS**

Mapa não aplicável à AMTSM.

19. **INSTRUMENTOS FINANCEIROS**

Mapa não aplicável à AMTSM.

20. **INVENTÁRIOS**

A AMTSM não detém Inventários.

21. **LOCAÇÕES**

A AMTSM não detém Inventários.

22. **MAPA DE ACUMULAÇÃO DE FUNÇÕES**

A AMTSM não tem funcionários com autorização de acumulação de funções.

23. **RELATÓRIO DO GOVERNO SOCIETÁRIO (REGIME JURIDICO DO SETOR PÚBLICO EMPRESARIAL)**

Não aplicável.

24. **RELATÓRIOS PERIÓDICOS DE RELATO À GESTÃO**

Não aplicável.

25. **REEXPRESSÃO RETROSPETIVA**

	Efeito em 2020
Alterações nas Demonstrações de Resultados	0,00 €
Aumento dos Rendimentos	
Aumento dos Resultados Líquidos	
Alterações no Balanço	0,00 €
Aumento no ativo (conta de dívidas a receber de contribuintes)	
Aumento no património líquido	0,00 €