



CONSELHO DIRETIVO da AMTSM

Reunião de 29/10/2015

Decisão

Aprovado

## DOCUMENTOS PREVISIONAIS

ASSEMBLEIA INTERMUNICIPAL da AMTSM

Reunião de 26/11/2015

EXERCÍCIO ECONÓMICO DE 2016


QUADRIÉNIO 2016 - 2019

Decisão

Aprovado

*(Este Documento é constituído por 71 páginas, devidamente numeradas e encontra-se lacrado)*

**ASSOCIAÇÃO DE MUNICÍPIOS  
DE  
TERRAS DE SANTA MARIA**



# DOCUMENTOS PREVISIONAIS 2016-2019

## Índice

I – INTRODUÇÃO	3
II – GRANDES OPÇÕES DO PLANO 2016 - 2019	6
ORIENTAÇÕES GERAIS	6
1. Actividades	8
1.1. Sistema de Tratamento de Águas Residuais	8
1.2. Portugal 2020	9
1.2.1. Norte 2020	9
1.2.2. Articulação e apoio na preparação aos Planos Estratégicos de Desenvolvimento Urbano (PEDUs)	10
1.3. Parque Empresarial de Recuperação de Materiais (PERM)	12
1.3.1. Introdução	12
1.3.2. Caracterização do Projecto	12
1.3.3. Financiamento	13
1.3.4. Construção	14
1.4. Canil Intermunicipal	15
1.5. Transportes e Comunicações	17
1.5.1. Expansão e reforço da capacitação das Áreas de Acolhimento Empresarial do Entre Douro e Vouga	17
1.5.2. Retificação da EN 224-1 e execução da Variante a Carregosa	17
1.6. Evento Internacional "Portugal Shoes"	18
1.7. Apoio Jurídico - modalidade avença	18
1.8. Actividades diversas	19



AMTSM

3

*(Handwritten signature and initials)*

a)	Programa de dinamização da acção social (PDAS)	19
b)	Programa Teleassistência-Sistema Móvel	20
c)	Retrato Social do EDV	20
d)	Masterplan Social	21
III – ORÇAMENTO PARA O ANO 2016		22

*Orçamento 2016*



## I – INTRODUÇÃO

A Associação de Municípios das Terras de Santa Maria (AMTSM) rege-se pelos estatutos aprovados na Reunião da Assembleia Intermunicipal, de 10 de Maio de 2004, publicados na III Série, do Diário da República n.º 150, de 28 de Junho de 2004, adaptados à Lei n.º 11/2003, de 13 de Maio, que veio estabelecer o novo regime jurídico das Comunidades Intermunicipais de fins gerais e das Associações de Municípios de fins específicos.

Com a publicação da Lei n.º 45/2008 de 27 de Agosto, que estabelece o regime jurídico do associativismo municipal, a AMTSM – Associação de Municípios de fins específicos, deliberou, na Reunião da Assembleia Intermunicipal de 30 de Outubro de 2008, nos termos do disposto do n.º 6º, do art. 38º da Lei n.º 45/2008 de 27 de Agosto, manter em vigor a sua natureza de Pessoa Colectiva de Direito Público.

A 04 de Agosto de 2011, foi publicado na II Série, do Diário da República n.º 149, o aditamento de um n.º 6 ao Artigo 25º dos Estatutos da AMTSM publicado no Diário da República III de 28 de Junho de 2004, com o seguinte teor: *“Compete ao Conselho Directivo propor a declaração de utilidade pública para efeitos de expropriação”*, de acordo com a deliberação da Assembleia Intermunicipal de 12 de Maio de 2011.

A 12 de Setembro de 2013, foi publicada na I Série, do Diário da República n.º 176, a Lei n.º 75/2013, que estabelece o regime jurídico das autarquias locais, aprova o estatuto das entidades intermunicipais, estabelece o regime jurídico da transferência de competências do Estado para as autarquias locais e para as entidades intermunicipais e aprova o regime jurídico do associativismo autárquico, designadamente no seu Capítulo IV, Associações de Municípios de Fins Específicos.

A 18 de Maio de 2015, foi publicado na II Série, do Diário da República n.º 95, a alteração do n.º 6 ao Artigo 25º dos Estatutos da AMTSM, publicado no Diário da República III de 28 de Junho de 2004, com o seguinte teor: *“Compete, ainda, ao Conselho Directivo propor a declaração de utilidade pública para efeitos de expropriação e a constituição de servidões*

*administrativas*", de acordo com a deliberação da Assembleia Intermunicipal de 27 de Novembro de 2014.

Assim, nos termos do disposto na alínea g) do n.º 1 do artigo 25.º dos Estatutos da AMTSM, compete ao seu Conselho Diretivo elaborar o Plano Plurianual de Investimentos e Plano da Atividades Mais Relevantes (parte integrante das Grandes Opções do Plano) e o Orçamento.

Acresce que o novo regime financeiro das autarquias locais e das entidades intermunicipais, estabelecido pela Lei n.º 73/2013, de 03 de Setembro, prevê a elaboração dum conjunto de documentos, designadamente, os previstos no artigo 46.º, os quais, nos termos do artigo 47.º, serão objeto de regulamentação por decreto-lei. Ora, até ao momento, ainda não foi publicada regulamentação sobre o conteúdo dos referidos documentos, assim e atento, a circular emitida pela ANMP, de 01 de outubro de 2014, o documento que se apresenta resulta dos normativos legais atualmente em vigor, tendo o orçamento desta Associação sido elaborado numa base anual, mantendo a natureza plurianual das Grandes Opções do Plano (GOP) (Plano Plurianual de Investimentos e Plano das Atividades Mais Relevantes), numa base de declaração de intenções e não de vinculação desta Associação, constituindo, por si só, um compromisso intencional de ação e não, como é óbvio, a garantia absoluta da sua execução.

Na verdade, as GOP, são um conjunto de intenções que vinculam, sem prejuízo do descrito anteriormente, os órgãos da Associação à sua execução, e terão que conter as grandes linhas de orientação, sobre a previsão da atividade da mesma, sem que tenham preocupações exaustivas de discriminação, quer de todos os passos inerentes à atividade global a desenvolver, quer de formas práticas da sua execução.

O Orçamento da AMTSM tem, naturalmente, em conta o período de contenção de despesas que o cenário macroeconómico aponta para o ano de 2016 e que, obrigatoriamente, se reflectirá nos orçamentos dos seus municípios associados, explanado um ligeiro aumento de 4,01% do Orçamento de 2016, face ao de 2015 (Orçamento de 2015: € 2.170.765,50 e Orçamento de 2016: € 2.257.875,50, o que se traduz num aumento de € 87.110,00), aumento



AMTSM

*[Handwritten signature]*  
*[Handwritten mark]*

justificado essencialmente pelo reforço do valor do projeto Retificação da EN 224-1 e execução da Variante a Carregosa, de € 92.300, para € 129.200, em virtude da perspectiva de abertura de novo procedimento concursal, com preço base estimado de € 105.000 e pelo procedimento de ajuste direto (regime geral) - "Expansão e reforço da capacitação das Áreas de Acolhimento Empresarial do Entre Douro e Vouga – preparação de candidatura", com preço base de € 30.000.

Paralelamente destaca-se a redução do valor dos Pagamentos em Atraso da AMTSM que a 31 de Dezembro de 2014 eram de € 109.820,98, e a 30 de Setembro de 2015 eram de € 75.576,01, registando uma quebra de 31,18%, sendo expetável que até ao final de 2015, esta Associação deixe de ter Pagamentos em Atraso.

*[Large diagonal watermark: Orçamento 2016-2019]*

## II – GRANDES OPÇÕES DO PLANO 2016 - 2019

### ORIENTAÇÕES GERAIS

As *Grandes Opções do Plano (GOP)*, constituem as linhas de desenvolvimento estratégico da Associação para os próximos quatro anos e englobam o *Plano Plurianual de Investimentos (PPI)* e o *Plano das Atividades Mais Relevantes (PAM)* da gestão.

O Plano Plurianual de Investimentos (PPI), apresenta um horizonte temporal de quatro anos, e inclui todos os projetos e ações a realizar previsivelmente nesse espaço de tempo, no âmbito dos objetivos estabelecidos pela Associação, explicitando a respetiva previsão de despesa orçamental a realizar por investimentos.

Além destas, são ainda mencionadas as iniciativas, que sendo despesas correntes, contribuem e são relevantes no âmbito das atividades desenvolvidas pela Associação no cumprimento das suas atribuições e competências, conforme explicitado no PAM.

O plano que aqui é apresentado tem quatro características fundamentais:

- a) Caracterização da estratégia atual da AMTSM, a qual passa por dar continuidade a todo um conjunto de atividades que a Associação tem em curso;
- b) Caracterização das linhas orientadoras da estratégia da AMTSM, vertidas no documento "Estratégia e Plano de Ação do EDV 2020" para os próximos anos, 2015 a 2018, com a enumeração das ações prioritárias a serem desenvolvidas com o suporte do QREN ou com fundos próprios da AMTSM, já identificadas;
- c) O encerramento do POR Norte 2007/2013, dado que a AMTSM faz parte da estrutura de gestão e implementação da Subvenção Global da AMP com a Autoridade de Gestão;

- d) O arranque do Portugal 2020, esperando-se que a AMTSM tenha um papel muito participativo, quer na estrutura de gestão e implementação em parceria com a AMP, quer com projetos e iniciativas desta Associação;
- f) Expansão e reforço da capacitação das Áreas de Acolhimento Empresarial.


Convém ainda destacar, no que se refere às Candidaturas da AMTSM, que as mesmas comportam uma componente de Encargos com Pessoal, pelo que o valor das Candidaturas não se encontra refletido no PAM na sua totalidade, dado que se estima que parte daquele valor seja comparticipada.

Em 2016 antevê-se, a apresentação de algumas Candidaturas, designadamente, Expansão e reforço da capacitação das Áreas de Acolhimento Empresarial e o Evento Internacional "Portugal Shoes", face aos trabalhos preparatórios que têm vindo a ser realizados.

Prevê-se, ainda, na continuidade de reuniões que têm sido efetuadas com responsáveis das áreas de pessoal das autarquias, que a AMTSM venha apresentar uma candidatura a fundos comunitários, no âmbito da formação profissional dos recursos humanos dos municípios.

Relativamente às atividades, que continuam a ser mais marcantes, no âmbito dos trabalhos realizados por esta Associação, as relativas ao Sistema de Tratamento de Águas Residuais e ao Canil Intermunicipal, são sem dúvida as atividades que definem esta Associação. Nesse sentido, descreve-se seguidamente, com mais pormenor:





## 1. Actividades

### 1.1. Sistema de Tratamento de Águas Residuais

A AMSTM possui um conjunto de emissários com cerca de 20km de extensão, assim como duas estações de tratamento (Ossela e Saigueiro), que servem os municípios de Oliveira de Azeméis, S. João da Madeira, Santa Maria da Feira e Vale de Cambra.

Dada a complexidade do sistema e exigência de recursos humanos, quer em número de técnicos, quer nas suas qualificações técnicas, a AMTSM decidiu que a gestão do sistema fosse realizada através duma prestação de serviços, que assegure a operação e a manutenção dos sistemas de drenagem e tratamento de águas residuais; neste momento a prestação de serviços está a cargo da empresa Luságua, S.A.

Cabe à AMTSM velar pela gestão e fiscalização do contrato, onde se inserem a validação de todas as despesas que se estima alcancem o valor de € 1.103.900 para o ano de 2016, conhecendo um aumento de 4,25% face aos € 1.058.900,00 do orçamento de 2015. Note-se que apesar do significativo esforço realizado pelos municípios ao longo do ano de 2014, tendo em vista uma regularização dos pagamentos em atraso, o orçamento de 2016 comporta o valor referente à Revisão de Preços de 2012 e 2013 (12 de 18 prestações mensais acordadas).

À semelhança do ocorrido em 2015, em 2016 dar-se-á continuidade ao contrato em vigor de *"Prestação de serviços de Operação e Manutenção do Sistema de Drenagem e Tratamento de Águas Residuais da AMTSM"*.

Julga-se, portanto, oportuna uma reanálise ao desempenho de todo o Sistema para eventuais acertos ou ajustamentos que se entendam como necessários e mais adequados à realidade existente, fazendo face ao desgaste dos equipamentos e à sua necessária manutenção.

*(Handwritten signature and initials)*

A tipologia dos trabalhos necessários à reabilitação do sistema, nas suas múltiplas vertentes, está perfeitamente enquadrada nas tipologias das operações integradas na Gestão Eficiente do Ciclo Urbano da Água, conforme artigo 95º da portaria Portaria n.º 57-B/2015 de 27 de fevereiro (Regulamento específico do domínio da sustentabilidade e eficiência no uso de recursos – POSEUR), pelo que está no horizonte a apresentação de uma candidatura a fundos comunitários.

Assim, está em fase de preparação um novo procedimento para manter o sistema operacional, tentando incorporar novos ganhos de eficiência e de eficácia no tratamento.

Por outro lado, prevendo-se a necessidade de serem elaborados estudos complementares que se tornam indispensáveis à instrução do processo de concurso internacional, assim no ano de 2016, ir-se-á avançar:

- **Plano de Validação Hidráulica:** realização do cálculo hidráulico, para verificação da operacionalidade do sistema e adequado dimensionamento dos atuais emissários, atendendo à evolução da população e à ampliação que se realizou dos emissários. Para a elaboração deste estudo prevê-se um custo estimado de € 50.000,00, acrescido de IVA à taxa legal em vigor.

## 1.2. Portugal 2020

### 1.2.1. Norte 2020

O processo de encerramento físico e financeiro, das candidaturas apresentadas ao ON.2 está em curso, prevendo-se o seu encerramento ao longo do 1º trimestre de 2016.

A AMTSM tem acompanhado este processo, procedendo sempre de modo a que os fluxos financeiros ocorram com a maior celeridade possível e atuando com o objectivo de prestar o melhor serviço possível aos seus municípios associados.

Entretanto, a AMTSM ciente dos evidentes desequilíbrios e manifestas lacunas que se fazem sentir ao nível do ordenamento do território na sub-região do Entre Douro e Vouga tem vindo, conjuntamente com os municípios, a desenvolver vários esforços no sentido de melhorar o desenvolvimento harmonioso e assim promover a coesão territorial e o fortalecimento da competitividade desta sub-região.

Ciente da sua importância como região, o EDV, através da AMTSM elaborou um Documento Estratégico e Preparação de Candidaturas ao QREN 2014-2020 (Portugal 2020), de forma a salvaguardar os interesses dos seus Municípios Associados, para que o “arranque” do Portugal 2020 proporcione o máximo benefício aos nossos Municípios Associados e dê sustentação a candidaturas que venham a ser apresentadas.

Em traços gerais, poder-se-á referir que das 35 Operações financiadas pelo ON2, acompanhadas pela AMTSM, já se encontram encerradas 16.

Entre as operações não encerradas, apenas quatro ainda se encontram em processo de execução.

As restantes 19, dividem-se em três cenários:

- 11 em processo de encerramento;
- 6 com visita de acompanhamento final agendada para o atual mês de outubro;
- 1 em que foi apresentado relatório final, mas a aguardar solicitação de visita;
- 1 em que não foi apresentado o relatório final e conseqüente solicitação de visita.

### **1.2.2. Articulação e apoio na preparação aos Planos Estratégicos de Desenvolvimento Urbano (PEDUs)**

A AMTSM, atenta às necessidades dos Municípios, e no âmbito dos PEDUs, articula e apoia as prioridades de investimento inscritas no eixo urbano, designadamente:

- Promoção de estratégias de baixo teor de carbono para todos os tipos de territórios, nomeadamente as zonas urbanas, incluindo a promoção da mobilidade urbana multimodal sustentável e medidas de adaptação relevantes para a atenuação;
- Adoção de medidas destinadas a melhorar o ambiente urbano, a revitalizar as cidades, recuperar e descontaminar zonas industriais abandonadas, incluindo zonas de reconversão, a reduzir a poluição do ar e a promover medidas de redução de ruído;
- Concessão de apoio à regeneração física, económica e social das comunidades desfavorecidas em zonas urbanas e rurais.

Nesse sentido, teve especial destaque a integração da Linha do Vouga nos PEDUs dos cinco municípios do EDV e Espinho, com a inclusão de uma ficha "ação-territórios" (referente à escala NUT III), e o anexo do estudo da Linha do Vouga realizado pela TRENMO, fazendo-se incluir no diagnóstico global do PEDU referência ao défice de mobilidade no EDV, nos seguintes termos:

*No âmbito do estudo dos padrões de mobilidade foram analisados os principais modos de transporte nos movimentos pendulares da população residente, confrontando os valores médios da AMP com os dados obtidos para cada município, procurando identificar as principais divergências que condicionam o objetivo da coesão territorial. A distribuição modal revela que o transporte individual predomina na AMP com 63 %, seguindo pelo transporte coletivo com 20 %, em convergência com os dados nacionais (62 % e 20 %, respetivamente). Dos municípios que integram a AMP destacam-se pela prevalência do TI, com mais de 70 % de quota, Sta. Maria da Feira, Oliveira de Azeméis e Vale de Cambra, e pela debilidade do TP, com menos de 15 % de quota, Sta. Maria da Feira, Oliveira de Azeméis, S. João da Madeira, Vale de Cambra e Póvoa de Varzim. No caso de Arouca, apesar dos valores não serem tão divergentes, também denotam a*

*fragilidade do serviço de TP disponibilizado, com a quota da TI nos 64% e do TP em 17%. A coincidência de valores divergentes da média da AMP sobre o território do EDV não é alheia ao facto de nestes municípios não existir um serviço ferroviário urbano, comprometendo a metropolitanização e coesão deste território.*

### **1.3. Parque Empresarial de Recuperação de Materiais (PERM)**

#### **1.3.1. Introdução**

Os veículos em fim de vida (VFV), tornaram-se uma área prioritária de acção na gestão de resíduos metálicos produzidos na UE, o que levou à introdução gradual de legislação para as atividades associadas aos VFV.

Consciente do problema e no sentido de encontrar soluções, a AMTSM, procedeu à elaboração de um plano, designado por Plano Director Intermunicipal do Entre Douro e Vouga (PDIEDV), cujo relatório final constatou a existência de 88 depósitos de sucatas, registados em nome de 65 empresários, na sua maioria não licenciados. A maior parte é constituída por depósitos de pequena dimensão, sem condições mínimas de permanência na actividade.

#### **1.3.2. Caracterização do Projecto**

Na sequência do PDIEDV, a AMTSM procedeu à elaboração de um projecto que viesse a dar resposta ao problema. Surge assim o projecto do PERM localizado na freguesia de Pigeiros, em Santa Maria da Feira.

O PERM, com uma área global que ronda os 40 ha, destinar-se-á ao armazenamento e recuperação de materiais, nomeadamente, VFV, resíduos metálicos, resíduos eléctricos, electrónicos e afins.

Pretende-se com a concretização deste projecto, em termos gerais, atingir os seguintes objetivos:

- Criação de uma área de acolhimento empresarial concebida de raiz para o setor da recuperação e reciclagem de materiais;
- Melhoria e controlo das condições de exercício de atividade de recuperação e comercialização de materiais;
- Relocalização das organizações empresariais dedicadas ao setor localizadas na área territorial da AMTSM;
- Criação de serviços específicos de utilidade coletiva nas áreas da recuperação e reciclagem de materiais;
- Permitir o desenvolvimento de indústrias tecnológicas relacionadas com a recuperação de materiais;
- Potenciar o desenvolvimento e a criação de novos postos de trabalhos.

Trata-se de um projeto cujo valor global ronda os 17 milhões de euros, com financiamento FEDER de 8 milhões de euros e com taxa de financiamento de 62,5 %.

### 1.3.3. Financiamento

Face aos elevados recursos financeiros a disponibilizar na fase de investimento, concluiu-se que o projeto só seria concretizável através de uma parceria público-privada, onde o parceiro privado a seleccionar por concurso público internacional ficaria responsável pelo financiamento, execução e comercialização dos lotes e gestão da AAE, assumindo os riscos financeiros do negócio.

Para o efeito foi constituída uma Sociedade de Capitais Maioritariamente Públicos com um capital social de € 50.000,00 (cinquenta mil euros), dos quais 51% detidos pela AMTSM e os restantes 49% pelo consórcio privado seleccionado, através de concurso público internacional.

A sociedade comercial constituída reveste a forma de Sociedade Anónima, enquadra-se no regime jurídico do sector empresarial local nos termos da Lei 50/2012, de 31 de Agosto e tem como objecto social a criação, gestão, dinamização e exploração do PERM.

Em 30 de Junho de 2009 foi formalizada junto do ON2, para financiamento da construção da Área de Acolhimento Empresarial, a candidatura que teve a designação: Nº NORTE – 01-0363-FEDER-000007, “Parque Empresarial de Recuperação de Materiais”. Em 19 de Setembro de 2011 foi aprovada pela Autoridade de Gestão

Paralelamente, foi necessário levar a cabo vários procedimentos administrativos, para instrução global do processo, nomeadamente:

- A suspensão parcial do PDM de Santa Maria da Feira, cuja publicação ocorreu no dia 16 de fevereiro de 2012;
- A prorrogação da Declaração de Impacte Ambiental (DIA) por mais dois anos, ou seja, até 16 de Novembro de 2013;
- O alargamento da definição de âmbito;
- A declaração de utilidade pública, da expropriação dos bens imóveis necessários à construção do PERM de parcelas de terreno a expropriar com uma área total de 432.386m<sup>2</sup>.

#### 1.3.4. Construção

A AMTSM acompanha de muito perto a gestão deste processo, tendo designado o Senhor Presidente da Câmara Municipal de Santa Maria da Feira e o Senhor Secretário-geral para o Conselho de Administração daquela empresa.

De referir, ainda, ter sido concedido um financiamento de € 1.356.200, através do QREN/EQ. Apesar da contratação de empréstimos pela PERM, EIM não estar sujeita a prévia autorização dos órgãos da AMTSM, a Assembleia Intermunicipal da AMTSM na sua reunião de

28 de novembro de 2013, foi informada desta situação, uma vez que a AMTSM está sujeita aos deveres de informação da entidade pública sua participante.

A PERM realizou, no âmbito da candidatura QREN/EQ, apresentada junto da Agência para a Coesão e que mereceu aprovação, empréstimo, cujo valor total foi de € 3.483.267,00.

As obras de construção das infraestruturas do PERM encontram-se concluídas,

O parque inclui o Centro de Acolhimento do PERM (CAPERM), que apostará, nas áreas de serviços, acolhimento empresarial de negócios e investigação e produção de conhecimento e apresentação de áreas de negócio. Estas valências, para além de partilharem o espaço físico da infra-estrutura, atuarão de forma integrada, promovendo serviços e uma estratégia comum.

O CAPERM permitirá estabelecer a relação entre o Parque e as empresas que ali se instalarão, pretendendo criar condições de encontro com o mercado e acompanhar as ligações da área de recuperação de materiais com outros sectores estratégicos da economia regional: indústria local, artesanato, novas tecnologias, entre outros.

Em resumo, o CAPERM, acolherá as valências:

- Serviços de apoio logístico;
- Espaço de acolhimento empresarial;
- Bar de apoio;
- Instalações Sanitárias;
- Pequeno Auditório

Estas cinco valências agem em conjunto promovendo serviços e uma estratégia comum.

#### **1.4. Canil Intermunicipal**

O Canil Intermunicipal, encontra-se em pleno funcionamento desde 2008, e tem contribuído ativamente para a melhoria dos problemas de saúde pública e proteção do meio ambiente, relacionados com esta tipologia de animais de companhia. Tendo em vista um





melhor funcionamento e correspondente serviço para os municípios, serão implementadas metodologias de gestão, que proporcionem a otimização das despesas associadas. Por outro lado, serão impulsionadas as iniciativas que promovam direta ou indiretamente a adoção destes animais de companhia, dado o crescente abandono de animais que se tem verificado e que se prevê que continue, numa tendência crescente face ao clima socioeconómico atual.

A 25 de Setembro de 2013, teve início a prestação de serviços Gestão de animais errantes, ao Município de Estarreja, pelo período de 12 meses; neste ano, a AMTSM recebeu 27 animais daquele Município, a € 19,00/animal (o que perfaz € 418,00) e € 578,57/custos fixos mês, o que totaliza o valor de € 7.360,84.

Na continuação deste processo, esta Associação foi consultada pelo Município de Estarreja, no sentido de apresentar proposta de preço, para Procedimento de Ajuste Directo Regime Normal - Aquisição de serviços de Gestão de animais errantes, no Concelho de Estarreja, para o período de 36 meses, com possibilidade de denúncia no final de cada período de 12 meses, para o limite máximo de € 25.540,52, com o global de 36 meses, acrescido de IVA, à taxa legal em vigor, se este for legalmente devido.

Os custos serão facturados mensalmente.

De ressaltar a aplicação de redução remuneratória prevista no Orçamento de Estado de cada exercício económico, sendo que, na LOE\_2014 (Lei nº 83-C/2013, de 31 de dezembro), tal redução se encontra prevista no seu artigo 73º e nos termos do artigo 2º da Lei nº 75/2014, de 12 de Setembro; redução remuneratória que em 2014 será de 10%.

O ano de 2016, será o 9º ano de funcionamento do Canil Intermunicipal, e à semelhança do ano de 2015, o PPI desta Associação está dotado para as consequentes Obras de manutenção daquela infra-estrutura.

## **1.5. Transportes e Comunicações**

### **1.5.1. Expansão e reforço da capacitação das Áreas de Acolhimento Empresarial do Entre Douro e Vouga**

Estando aberto o Aviso n.º NORTE-53-2015-14, de Concurso de Pré-qualificação a Operações de Acolhimento Empresarial – Apoio a projetos de expansão ou de reforço da capacidade de áreas de acolhimento empresarial e de estruturação funcional, logística e organizativa de aglomerados empresariais existentes, e dada a existência de várias Áreas de Acolhimento Empresarial no Entre Douro e Vouga, a AMTSM pondera apresentar uma candidatura intermunicipal no âmbito deste aviso.

### **1.5.2. Retificação da EN-224-1 e execução da Variante a Carregosa**

Neste domínio, e atendendo à evidente necessidade de melhoramento da EN 224-1, em termos de ligação intermunicipal e eventual ligação à A32, o Conselho Diretivo deliberou levar a cabo um procedimento de concurso público para a elaboração do Projecto de Rectificação da EN 224-1 e execução da Variante a Carregosa.

O contrato foi celebrado a 08 de Janeiro de 2013, com a empresa Geoestrutural, L.da pelo valor de € 50.500,00, acrescido de IVA à taxa legal em vigor, com o montante total de € 62.115,00.

Esta via de comunicação situa-se nos limites dos concelhos de Arouca, Oliveira de Azeméis e Vale de Cambra, mas praticamente todo o seu traçado se desenvolve no Município de Oliveira de Azeméis, mais concretamente na freguesia de Carregosa. Os trabalhos arrancaram durante o ano de 2013, prolongando-se por 2014.



O contrato em questão, foi somente executado em 10%, tendo já sido faturado e liquidado o valor em questão, € 6.211,50.

Entretanto, o contrato foi denunciado, em virtude de se ter verificado o incumprimento por parte da empresa adjudicatária.

Assim, a AMTSM poderá levar a cabo novo procedimento.

Pelo exposto, foi reforçado o valor do projeto Retificação da EN 224-1 e execução da Variante a Carregosa, de € 92.300, para € 129.200, perspetivando a abertura de novo procedimento concursal com um preço base de € 105.000.

#### **1.6. Evento Internacional “Portugal Shoes”**

Na sequência de diversas reuniões com vários Municípios, foi incluído no Plano das Atividades Mais Relevantes da AMTSM, um projeto com investimento previsto para 2016 de € 103.700,00, com Financiamento Definido de 15% (€ 15.555,00) e Financiamento Não Definido de 85% (€ 88.145,00), pelo que será um projeto que só avançará caso exista uma candidatura aprovada.

Este projeto terá como principal objetivo, promover a região EDV, em particular as “labels” da região, estando perspetivados diversos eventos sempre com ênfase no “made in” EDV.

#### **1.7. Apoio Jurídico - modalidade avença**

Com objetivo de colmatar uma enorme carência desta Associação, foi celebrado a 09 de Julho de 2014, contrato de “Aquisição de serviços de apoio jurídico – modalidade de avença”, pelo prazo de 12 meses, com renovação automática por iguais períodos, até ao limite máximo



de 3 anos, pelo valor de € 39.600,00, acrescido de IVA à taxa legal em vigo, que corresponde a uma prestação mensal de € 1.100,00, acrescido de IVA à taxa legal em vigor.

O presente contrato, foi renovado automaticamente, estando a decorrer o segundo ano, conforme previsto nas peças do procedimento.

Dados os inúmeros procedimentos administrativos que a Associação tem, e para cumprimento dos seus objetivos, é absolutamente fundamental a assessoria técnica, na área jurídica à AMTSM.

O referido apoio jurídico tem em vista uma apropriada resposta às várias solicitações e para as quais se torna necessário o recurso a pessoa qualificada para o efeito, versando essencialmente as seguintes áreas:

- Contratação pública, designadamente:
  - Apoio jurídico na tomada de decisão relativamente à melhor solução para o Sistema de Tratamento de Águas Residuais, concurso público internacional para a celebração dum contrato de aquisição de serviços ou concessão;
  - Apoio jurídico Código Contratos Públicos.
- Organização e gestão da AMTSM.

### **1.8. Atividades diversas**

Foram identificadas algumas áreas temáticas, como determinantes e marcantes, para a atividade futura da Associação de Municípios, em estreita colaboração com os Municípios. Assim, foram elencadas as seguintes atividades:

#### **a) Programa de dinamização da acção social (PDAS)**

Os 5 municípios do EDV, em conjunto com a AMTSM, numa perspetiva de dinamização de uma plataforma de concertação entre si, na área social, pretendem

levar a cabo um possível programa de ação, activo e articulado entre os municípios, de carácter intermunicipal através de ações conjugadas.

Este "programa de dinamização da ação social no EDV" poderá ser perspectivado em duas componentes – uma, concretizada a nível de cada município, tendo em conta os benefícios que cada concelho pode previsivelmente retirar desta iniciativa conjunta. A outra componente tem um carácter inter ou supra municipal, onde se perspetiva um conjunto de ações e projetos que, embora respeitando a cada um dos municípios, sejam conjugados/partilhados com os outros (intermunicipal), ou mesmo iniciativas e projetos de facto comuns aos cinco ou a alguns deles (supra municipal).

#### **b) Programa Teleassistência-Sistema Móvel**

A presente iniciativa está a ser analisada pelos Municípios (indicando se possível um número aproximado de unidades (ainda que a título indicativo)) destinadas ao respetivo concelho. Outros aspectos correlacionados poderão ser considerados e partilhados posteriormente, de acordo com as opções de cada Município, nomeadamente no que respeita a eventuais participações que venham a querer assumir, no quadro das regras de apoio social existentes em cada Câmara Municipal.

#### **c) Retrato Social do EDV**

Com este documento do EDV, pretendeu-se analisar de forma continuada a realidade económica e social do Entre Douro e Vouga através de um conjunto de indicadores representativos das condições de vida da população dos cinco municípios, em diversos domínios: demografia e população; emprego/desemprego; educação; saúde; habitação; migrações; justiça; equipamentos, serviços e respostas sociais; grupos vulneráveis; problemáticas sociais; proteção social.



Trata-se, porém, dum documento em constante dinâmica de construção e transformação para acompanhar de forma flexível as alterações verificadas no território em diversos domínios. Desta forma, os Municípios encetarão esforços para que a informação seja periodicamente actualizada de acordo com as mudanças verificadas.

**d) Masterplan Social**

Foram estabelecidas algumas linhas programáticas, tendo sido preparado um conjunto de projetos, através de um modelo próprio (Fichas) como preparação de candidaturas ao próximo Quadro Comunitário.

Documento 2016



### III – ORÇAMENTO PARA O ANO 2016

A elaboração de um orçamento representa um desafio com características únicas, pois, ele deverá representar toda a quantificação em termos de valores, das receitas, despesas e investimentos a realizar num futuro próximo, neste caso o ano de 2016.

Atendendo à faculdade permitida pelo POCAL, optou-se pela não utilização da classificação orgânica, dado se entender que a informação que daí se possa extrair não ser de todo relevante, atendendo à atual (reduzida) estrutura da AMTSM.

Assim, o presente orçamento foi, elaborado tendo como base de partida os últimos quatro anos de actividade da Associação, sendo os valores calculados com base em planificações elaboradas e projectadas com um elevado grau de confiança na sua realização e concretização.

Das despesas com pessoal:

a) Até à presente data, a estrutura de Pessoal da AMTSM é constituída por sete funcionários, todos do Mapa de Pessoal da AMTSM:

a.1 - Relativamente aos funcionários

Funcionários do mapa de pessoal:

- 1 Secretário-Geral – com Posição remuneratória equiparada ao índice 100 de direção superior de primeiro grau e correspondentes despesas de representação;
- 1 Técnica Superior – com Posição remuneratória entre 3 e 4 e Nível remuneratório da tabela única (DR n.º 14/2008) entre 19 e 23 (Engenharia Civil);
- 1 Técnica Superior – com Posição remuneratória 3 e Nível remuneratório da tabela única (DR n.º 14/2008) 19 (Economia);

*[Handwritten signature and initials]*

- 1 Coordenador Técnico – com Posição remuneratória entre 1 e 2 e Nível remuneratório da tabela única (DR n.º 14/2008) entre 16 e 17;
- 1 Assistente Técnica – com Posição remuneratória entre 9 e 10 e Nível remuneratório da tabela única (DR n.º 14/2008) entre 9 e 10;
- 1 Assistente Técnica – com Posição remuneratória 1 e Nível remuneratório da tabela única (DR n.º 14/2008) 5;
- 1 Assistente Operacional – com Posição remuneratória 1 e Nível remuneratório da tabela única (DR n.º 14/2008) 1.


a.2 – A AMTSM irá contar com a colaboração de um Estagiário, até dia 23 de Janeiro de 2015, ao abrigo do Programa Estágios Emprego (Portaria n.º 204-B/2013, de 18 de Junho, alterada pelas Portarias n.º 375/2013, de 27 de Dezembro e n.º 20-A/2014, de 30 de Janeiro, e regulamentada pelo Despacho n.º 1573-B/2014, de 30 de Janeiro), para nível 2 ou inferior, equivalente ao 9º ano de escolaridade, com bolsa de estágio mensal de € 419,22 (IAS), acrescida de subsídio de refeição e das contribuições para segurança social. O Instituto de Emprego e Formação Profissional comparticipa este estágio em 80%. Este estagiário estava a colmatar a falta da assistente técnica do CIAMTM, em licença de parentalidade desde Novembro de 2014. Todavia a funcionária em questão ficou novamente grávida, estando ainda ausente do serviço, por baixa médica, sendo previsível início de nova licença de parentalidade até ao final do ano de 2015.



- b) Propondo-se ao Conselho Directivo, prever as verbas necessárias para suportar os encargos, de acordo com disposto no artigo 4º, da LVCR – Lei n.º 12-A/2008, de 27 de Fevereiro.

Atendendo a que na altura de preparação deste Orçamento, se conhece já a Proposta de Orçamento de Estado para 2015, e dado que a mesma contempla a possibilidade no seu artigo 62.º, de aumento das despesas com pessoal e aquisição de serviços a pessoas singulares, caso se venha a concretizar, a AMTSM estará em condições de propor ao Conselho Directivo a substituição dos dois funcionários que saíram em 2011 e 2012, propondo-se uma eventual integração nos mapas de pessoal de 2 funcionários, sendo um, da categoria assistente técnico e outro, da categoria técnico superior.

Orçamento



Mapa de Pessoal da Associação de Municípios das Terras de Santa Maria para 2016

ATRIBUIÇÕES / COMPETÊNCIAS / ACTIVIDADES	ÁREA HABILITACIONAL OU FUNCIONAL	CARGO/CARREIRA/CATEGORIA	POSTO DE TRABALHO			Observações
			LUGARES OCUPADOS	LUGARES A PREENCHER (Necess. previsionais)	VÍNCULO	
Secretário Geral		Secretário-Geral (ao abrigo do nº 1, art. 19º, da Lei nº 45/2008 de 27 de Agosto)	1			Comissão de Serviço
Divisão Técnica	Lic. Eng.Civil	Técnico superior	1		Contrato tempo indeterminado - CTFP	
	12º Ano Escolar	Assistente técnico		1	Contrato tempo indeterminado - CTFP	Artigo 62.º, Proposta Orçamento de Estado 2015
	Lic. Economia ou Gestão	Técnico superior		1	Contrato tempo indeterminado - CTFP	Artigo 62.º, Proposta Orçamento de Estado 2015



AMTSM

27

*[Handwritten signature]*

ATRIBUIÇÕES / COMPETÊNCIAS / ATIVIDADES	ÁREA HABILITACIONAL OU FUNCIONAL	CARGO/CARREIRA/CATEGORIA	POSTO DE TRABALHO			Observações
			LUGARES OCUPADOS	LUGARES A PREENCHER (Neces. previsionais)	VÍNCULO	
Divisão Ad. e Financeira	Lic. Economia	Técnico superior	1		Contrato tempo indeterminado - CTFP	
	12º Ano Escol	Coordenador técnico	1		Contrato tempo indeterminado - CTFP	
	12º Ano Escol.	Assistente técnico	1		Contrato tempo indeterminado - CTFP	
CIAMTSM	12º Ano Escol.	Assistente técnico	1		Contrato tempo indeterminado - CTFP	
	Escol. Obrigatória	Assistente operacional	1		Contrato tempo indeterminado - CTFP	
<b>Total</b>			<b>7</b>	<b>2</b>		



AMTSM

28

*Fulvius*  
*45*

O orçamento na sua componente corrente e de capital (investimentos) reflete, todas as questões acima referidas em termos quantitativos, o Plano de Atividades apresentado, bem como a actividade corrente da Associação, para o ano de 2016.

As receitas atingem um montante global de € 2.257.875,50, sendo € 1.884.910,00 receitas correntes e € 372.965,50 receitas de carácter de capital.

As despesas correntes têm uma cabimentação prevista de € 1.863.965,50, destaque-se o elevado peso do montante necessário para Prestação de Serviços de Operação e Manutenção do Sistema de Drenagem e Tratamento de Águas Residuais da AMTSM € 1.103.900,00, enquanto as despesas de capital têm uma cabimentação de € 393.910,00.

S. João da Madeira, 29 de Outubro de 2015

O Conselho Diretivo da  
Associação de Municípios de Terras de Santa Maria

*Orçamento*



AMTSM

29  
Handwritten signature and scribbles

**ASSOCIAÇÃO DE MUNICÍPIOS  
DE  
TERRAS DE SANTA MARIA**

**ORÇAMENTO  
EXERCÍCIO ECONÓMICO DE 2016**



AMTSM

30

*(Handwritten signature and initials)*

**MAPA RESUMO DAS RECEITAS E DESPESAS**

ANO **2016**

(Unidade: euros)

<i>Receitas</i>		<i>Despesas</i>	
Correntes .....	€ 1.884.910,00	Correntes .....	€ 1.863.965,50
Capital .....	€ 372.965,50	Capital .....	€ 393.910,00
<b>Total</b>	<b>€ 2.257.875,50</b>	<b>Total</b>	<b>€ 2.257.875,50</b>

Órgão executivo

Em \_\_\_\_\_ de \_\_\_\_\_ de 2015

Órgão deliberativo

Em \_\_\_\_\_ de \_\_\_\_\_ de 2015



AMTSM

**MAPA DAS RECEITAS**

ANO 2016

31  
F. Almeida

<b>Classificação Económica</b>	<b>Designação</b>	<b>Ano 2016</b>
	<b>Receitas Correntes</b>	
<b>02.00.00</b>	<b>IMPOSTOS INDIRECTOS</b>	<b>€ 10.000,00</b>
<b>02.02.00</b>	<b>OUTROS</b>	<b>€ 10.000,00</b>
<b>02.02.06</b>	<b>Impostos indirectos Especificos das Autarquias Locais</b>	<b>€ 10.000,00</b>
<b>02.02.06.99</b>	<b>Outros</b>	<b>€ 10.000,00</b>
<b>02.02.06.99.99</b>	<b>Outros</b>	<b>€ 10.000,00</b>
<b>02.02.06.99.99.04</b>	<b>Outros - ETAR'S</b>	<b>€ 2.600,00</b>
<b>02.02.06.99.99.05</b>	<b>Outros - CIAMTSM</b>	<b>€ 7.400,00</b>
<b>04.00.00</b>	<b>TAXAS, MULTAS E OUTRAS PENALIDADES</b>	<b>€ 4.450,00</b>
<b>04.01.00</b>	<b>TAXAS</b>	<b>€ 4.450,00</b>
<b>04.01.23</b>	<b>Taxas especificas das autarquias locais</b>	<b>€ 4.450,00</b>
<b>04.01.23.99</b>	<b>Outras</b>	<b>€ 4.450,00</b>
<b>04.01.23.99.99</b>	<b>Outras</b>	<b>€ 4.450,00</b>
<b>04.01.23.99.99.03</b>	<b>Outras - ETAR'S</b>	<b>€ 50,00</b>
<b>04.01.23.99.99.05</b>	<b>Outras - CIAMTSM</b>	<b>€ 4.400,00</b>
<b>05.00.00</b>	<b>RENDIMENTOS DA PROPRIEDADE</b>	<b>€ 400,00</b>
<b>05.02.00</b>	<b>JUROS - SOCIEDADES FINANCEIRAS</b>	<b>€ 400,00</b>
<b>05.02.01</b>	<b>Bancos e outras instituições financeiras</b>	<b>€ 400,00</b>
<b>06.00.00</b>	<b>TRANSFERÊNCIAS CORRENTES</b>	<b>€ 1.869.660,00</b>
<b>06.01.00</b>	<b>SOCIEDADES E QUASE-SOCIEDADES NÃO FINANCEIRAS</b>	<b>€ 795.150,00</b>
<b>06.01.01</b>	<b>Públicas</b>	<b>€ 795.150,00</b>
<b>06.01.01.01</b>	<b>Empresas públicas</b>	<b>€ 50,00</b>
<b>06.01.01.02</b>	<b>Empresas públicas municipais e intermunicipais</b>	<b>€ 374.960,00</b>
<b>06.01.01.99</b>	<b>Outras</b>	<b>€ 50,00</b>
<b>06.01.02</b>	<b>Privadas</b>	<b>€ 420.090,00</b>
<b>06.03.00</b>	<b>ADMINISTRAÇÃO CENTRAL</b>	<b>€ 3.760,00</b>
<b>06.03.01</b>	<b>Estado</b>	<b>€ 50,00</b>
<b>06.03.01.99</b>	<b>Outros</b>	<b>€ 50,00</b>
<b>06.03.06</b>	<b>Estado-Participação comunitária em projectos co-financiados</b>	<b>€ 50,00</b>
<b>06.03.07</b>	<b>Serviços e Fundos Autónomos</b>	<b>€ 3.660,00</b>



AMTSM

**MAPA DAS RECEITAS**

ANO 2016

32

<b>Classificação Económica</b>	<b>Designação</b>	<b>Ano 2016</b>
<b>06.05.00</b>	<b>ADMINISTRAÇÃO LOCAL</b>	<b>€ 1.070.680,00</b>
<b>06.05.01</b>	<b>Contínente</b>	<b>€ 1.070.680,00</b>
06.05.01.01	Câmara Municipal de Oliveira de Azeméis	€ 121.620,00
06.05.01.02	Câmara Municipal de São João da Madeira	€ 134.250,00
06.05.01.03	Câmara Municipal de Vala de Cambra	€ 434.490,00
06.05.01.04	Câmara Municipal de Arouca	€ 149.380,00
06.05.01.05	Câmara Municipal de Santa Maria da Feira	€ 230.390,00
06.05.01.11	Área Metropolitana do Porto (AMP)	€ 500,00
06.05.01.99	Outras	€ 50,00
<b>06.07.00</b>	<b>INSTITUIÇÕES SEM FINS LUCRATIVOS</b>	<b>€ 50,00</b>
06.07.01	Instituições sem Fins Lucrativos	€ 50,00
<b>07.00.00</b>	<b>VENDA DE BENS E SERVIÇOS CORRENTES</b>	<b>€ 150,00</b>
<b>07.01.00</b>	<b>VENDA DE BENS</b>	<b>€ 100,00</b>
07.01.02	Livros e documentação técnica	€ 50,00
07.01.99	Outros	€ 50,00
<b>07.02.00</b>	<b>VENDA DE SERVIÇOS</b>	<b>€ 50,00</b>
07.02.99	Outros	€ 50,00
<b>08.00.00</b>	<b>OUTRAS RECEITAS CORRENTES</b>	<b>€ 250,00</b>
<b>08.01.00</b>	<b>OUTRAS</b>	<b>€ 250,00</b>
<b>08.01.99</b>	<b>Outras</b>	<b>€ 250,00</b>
08.01.99.01	Indemnizações por deterioração, roubo e extravio de bens patrimoniais	€ 50,00
08.01.99.02	Indemnizações de estragos provocados por outrem em viaturas ou em quaisquer outros equipamentos pertencentes às autarquias locais	€ 50,00
08.01.99.03	IVA reembolsado	€ 50,00
08.01.99.04	IVA Inversão da liquidação	€ 50,00
08.01.99.99	Diversas	€ 50,00
<b>Total das Receitas Correntes</b>		<b>€ 1.894.910,00</b>





AMTSM

## MAPA DAS RECEITAS

ANO 2016

33  

Classificação Económica	Designação	Ano 2016
<b>Recettas de Capital</b>		
<b>09.00.00</b>	<b>VENDA DE BENS DE INVESTIMENTO</b>	<b>€ 50,00</b>
<b>09.04</b>	<b>OUTROS BENS DE INVESTIMENTO</b>	<b>€ 50,00</b>
<b>09.04.01</b>	<b>SOCIEDADES E QUASE-SOCIEDADES NÃO FINANCEIRAS</b>	<b>€ 50,00</b>
09.04.01.03	Outras	€ 50,00
<b>10.00.00</b>	<b>TRANSFERÊNCIAS DE CAPITAL</b>	<b>€ 372.715,50</b>
<b>10.01.00</b>	<b>SOCIEDADES E QUASE-SOCIEDADES NÃO FINANCEIRAS</b>	<b>€ 125.530,00</b>
<b>10.01.01</b>	<b>Públicas</b>	<b>€ 125.530,00</b>
10.01.01.01	Empresas públicas	€ 50,00
10.01.01.02	Empresas públicas municipais e intermunicipais	€ 87.350,00
10.01.01.99	Outras	€ 50,00
10.01.02	Empresas privadas	€ 38.080,00
<b>10.03.00</b>	<b>ADMINISTRAÇÃO CENTRAL</b>	<b>€ 100,00</b>
<b>10.03.01</b>	<b>Estado</b>	<b>€ 50,00</b>
10.03.01.99	Outros	€ 50,00
10.03.07	Estado-Participação comunitária em projectos co-financiados	€ 50,00
<b>10.05.00</b>	<b>ADMINISTRAÇÃO LOCAL</b>	<b>€ 247.035,50</b>
<b>10.05.01</b>	<b>Contínente</b>	<b>€ 247.035,50</b>
10.05.01.01	Câmara Municipal de Oliveira de Azeméis	€ 50.100,00
10.05.01.02	Câmara Municipal de São João da Madeira	€ 18.990,00
10.05.01.03	Câmara Municipal de Vale de Cambra	€ 95.480,00
10.05.01.04	Câmara Municipal de Arouca	€ 30.995,50
10.05.01.05	Câmara Municipal de Santa Maria da Feira	€ 51.440,00
10.05.01.99	Outras	€ 50,00
<b>10.07.00</b>	<b>INSTITUIÇÕES SEM FINS LUCRATIVOS</b>	<b>€ 50,00</b>
10.07.01	Instituições sem Fins Lucrativos	€ 50,00
<b>13.00.00</b>	<b>OUTRAS RECEITAS DE CAPITAL</b>	<b>€ 100,00</b>
<b>13.01.00</b>	<b>OUTRAS</b>	<b>€ 100,00</b>
13.01.01	Indemnizações	€ 50,00
13.01.99	Outras	€ 50,00
<b>Total das Recettas de Capital</b>		<b>€ 372.865,50</b>
<b>15.00.00</b>	<b>REPOSIÇÕES NÃO ABATIDAS NOS PAGAMENTOS</b>	<b>€ 100,00</b>
<b>15.01.00</b>	<b>REPOSIÇÕES NÃO ABATIDAS NOS PAGAMENTOS</b>	<b>€ 100,00</b>
15.01.01	Reposições Não Abatidas nos Pagamentos	€ 100,00
<b>Outras Recettas</b>		<b>€ 100,00</b>
<b>TOTAL DAS RECEITAS</b>		<b>€ 2.257.875,50</b>

Órgão executivo

Órgão deliberativo

Em \_\_\_\_ de \_\_\_\_ de 2015

Em \_\_\_\_ de \_\_\_\_ de 2015



34

**MAPA DAS DESPESAS**ANO 2016

<b>Classificação Económica</b>	<b>Designação</b>	<b>Ano 2016</b>
	<b>Despesa Correntes</b>	
<b>01.00.00</b>	<b>DESPESAS COM O PESSOAL</b>	<b>€ 246.470,00</b>
<b>01.01.00</b>	<b>REMUNERAÇÕES CERTAS E PERMANENTES</b>	<b>188.220,00 €</b>
<b>01.01.04</b>	<b>Pessoal dos Quadros - Regime de Contrato Individual de Trabalho</b>	<b>€ 85.240,00</b>
01.01.04.01	Pessoal em funções	€ 76.020,00
01.01.04.02	Alterações Obrigatórias de posicionamento	€ 50,00
01.01.04.03	Alterações Facultativas de posicionamento	€ 50,00
01.01.04.04	Recrutamento de Pessoal para novos postos de trabalho	€ 19.120,00
<b>01.01.06</b>	<b>Pessoal contratado a termo</b>	<b>€ 200,00</b>
01.01.06.01	Pessoal em funções	€ 50,00
01.01.06.02	Alterações Obrigatórias de posicionamento	€ 50,00
01.01.06.03	Alterações Facultativas de posicionamento	€ 50,00
01.01.06.04	Recrutamento de Pessoal para novos postos de trabalho	€ 50,00
01.01.07	Pessoal em regime de tarefa ou de avença	€ 1.000,00
01.01.09	Pessoal em qualquer outra situação	€ 47.150,00
01.01.11	Representação	€ 8.780,00
01.01.12	Suplementos e prémios	€ 100,00
01.01.13	Subsídio de refeição	€ 10.710,00
01.01.14	Subsídios de férias e de Natal	€ 24.040,00
01.01.15	Remunerações por doença e maternidade/paternidade	€ 1.000,00
<b>01.02.00</b>	<b>ABONOS VARIÁVEIS OU EVENTUAIS</b>	<b>€ 1.950,00</b>
01.02.04	Ajudas de Custo	€ 1.800,00
01.02.12	Indemnizações por cessação de funções	€ 50,00
<b>01.02.13</b>	<b>Outros suplementos e prémios</b>	<b>€ 100,00</b>
01.02.13.01	Prémios de desempenho	€ 50,00
01.02.13.02	Outros	€ 50,00
<b>01.03.00</b>	<b>SEGURANÇA SOCIAL</b>	<b>€ 56.300,00</b>
01.03.02	Outros encargos com a saúde	€ 100,00
01.03.03	Subsídio familiar a crianças jovens	€ 1.300,00
01.03.04	Outras prestações familiares	€ 100,00
<b>01.03.05</b>	<b>Contribuições para a segurança social</b>	<b>€ 52.000,00</b>
01.03.05.01	Assistência na doença dos funcionários públicos (ADSE)	€ 9.800,00
<b>01.03.05.02</b>	<b>Segurança social do pessoal em regime de contrato de trabalho em funções públicas (RCTFP)</b>	<b>€ 42.000,00</b>
01.03.05.02.01	Caixa Geral de Aposentações	€ 30.600,00
01.03.05.02.02	Regime Geral	€ 11.400,00
01.03.05.03	Outros	€ 200,00
01.03.06	Acidentes em serviço e doenças profissionais	€ 300,00
<b>01.03.08</b>	<b>Seguros</b>	<b>€ 2.300,00</b>
01.03.08.01	Seguros de acidentes no trabalho e doenças profissionais	€ 2.200,00
01.03.08.02	Seguros de saúde	€ 100,00
<b>01.03.10</b>	<b>Outras despesas de segurança social</b>	<b>€ 200,00</b>
01.03.10.01	Eventualidade Maternidade, paternidade e adopção	€ 100,00
01.03.10.99	Outras despesas de segurança social	€ 100,00

*F. Almeida*

**MAPA DAS DESPESAS**

ANO 2016

<b>Classificação Económica</b>	<b>Designação</b>	<b>Ano 2016</b>
<b>02.00.00</b>	<b>AQUISIÇÃO DE BENS E SERVIÇOS</b>	<b>€ 1.560.095,50</b>
<b>02.01.00</b>	<b>AQUISIÇÃO DE BENS</b>	<b>€ 64.050,00</b>
<b>02.01.02</b>	<b>Combustíveis e lubrificantes</b>	<b>€ 10.300,00</b>
02.01.02.01	Gasolina	€ 400,00
02.01.02.02	Gasóleo	€ 3.400,00
02.01.02.99	Outros	€ 6.500,00
02.01.04	Limpeza e higiene	€ 500,00
02.01.07	Vestuário e artigos pessoais	€ 300,00
02.01.08	Material de escritório	€ 3.900,00
02.01.09	Produtos químicos e farmacêuticos	€ 18.200,00
02.01.10	Produtos vendidos nas farmácias	€ 100,00
02.01.11	Material de consumo clínico	€ 700,00
02.01.12	Material de transporte - Peças	€ 100,00
02.01.14	Outro material - Peças	€ 100,00
02.01.15	Prémios, condecorações e ofertas	€ 300,00
02.01.17	Ferramentas e utensílios	€ 400,00
02.01.18	Livros e documentação técnica	€ 400,00
02.01.19	Artigos honoríficos e de decoração	€ 100,00
02.01.20	Material de educação, cultura e recreio	€ 50,00
02.01.21	Outros bens	€ 28.600,00
<b>02.02.00</b>	<b>AQUISIÇÃO DE SERVIÇOS</b>	<b>€ 1.496.045,50</b>
02.02.01	Encargos das instalações	€ 27.700,00
02.02.02	Limpeza e higiene	€ 4.800,00
02.02.03	Conservação de bens	€ 2.600,00
02.02.04	Locação de edifícios	€ 160,00
02.02.05	Locação de material de informática	€ 160,00
02.02.06	Locação de material de transporte	€ 160,00
02.02.08	Locação de outros bens	€ 160,00
02.02.09	Comunicações	€ 8.100,00
02.02.10	Transportes	€ 1.000,00
02.02.11	Representação dos serviços	€ 500,00
02.02.12	Seguros	€ 5.000,00
02.02.13	Deslocações e estadas	€ 1.200,00
<b>02.02.14</b>	<b>Estudos, pareceres, projectos e consultoria</b>	<b>€ 128.030,50</b>
02.02.14.01	Consultoria jurídica	€ 1.000,00
02.02.14.02	Estudos	€ 10.000,00
02.02.14.05	Formadores	€ 1.800,00
02.02.14.09	Outros	€ 115.230,50
02.02.15	Formação	€ 500,00
02.02.16	Seminários, exposições e similares	€ 1.500,00
02.02.17	Publicidade	€ 12.115,00
02.02.18	Vigilância e segurança	€ 100,00
02.02.19	Assistência técnica	€ 7.500,00
<b>02.02.20</b>	<b>Outros trabalhos especializados</b>	<b>€ 1.264.160,00</b>
02.02.20.02	Análises de água	€ 700,00
02.02.20.03	Serv. Operação e Manut. Sist. Drenagem e Tratamento Águas Residuais da AMTSM (STAR)	€ 1.104.900,00
02.02.20.09	Outros	€ 158.560,00
02.02.22	Serviços de saúde	€ 1.800,00
<b>02.02.25</b>	<b>Outros serviços</b>	<b>€ 19.000,00</b>
02.02.25.01	Emolumentos ao Tribunal de Contas	€ 2.000,00
02.02.25.09	Outros serviços - Outros	€ 17.000,00

*Handwritten signature/initials*


**MAPA DAS DESPESAS**

ANO 2016

<i>Classificação Económica</i>	<i>Designação</i>	<i>Ano 2016</i>
<b>03.00.00</b>	<b>JUROS E OUTROS ENCARGOS</b>	<b>€ 2.100,00</b>
<b>03.05.00</b>	<b>OUTROS JUROS</b>	<b>€ 1.400,00</b>
<b>03.05.02</b>	<b>Outros</b>	<b>€ 1.400,00</b>
03.05.02.01	Juros de Mora	€ 1.200,00
03.05.02.02	Juros Compensatórios	€ 100,00
03.05.02.03	Juros Devedores	€ 100,00
<b>03.06.00</b>	<b>OUTROS ENCARGOS FINANCEIROS</b>	<b>€ 700,00</b>
03.06.01	Outros encargos financeiros	€ 700,00
<b>04.00.00</b>	<b>TRANSFERÊNCIAS CORRENTES</b>	<b>€ 1.650,00</b>
<b>04.01.00</b>	<b>SOCIEDADES E QUASE SOCIEDADES NÃO FINANCEIRAS</b>	<b>€ 700,00</b>
<b>04.01.01</b>	<b>Públicas</b>	<b>€ 600,00</b>
04.01.01.01	Empresas públicas municipais e intermunicipais	€ 350,00
04.01.01.02	Outras	€ 250,00
04.01.02	Privadas	€ 100,00
<b>04.05.00</b>	<b>ADMINISTRAÇÃO LOCAL</b>	<b>€ 900,00</b>
<b>04.05.01</b>	<b>Continentes</b>	<b>€ 900,00</b>
<b>04.05.01.01</b>	<b>Municípios</b>	<b>€ 800,00</b>
04.05.01.01.01	Câmara Municipal de Oliveira de Azeméis	€ 100,00
04.05.01.01.02	Câmara Municipal de São João da Madeira	€ 100,00
04.05.01.01.03	Câmara Municipal de Vale de Cambra	€ 100,00
04.05.01.01.04	Câmara Municipal de Santa Maria da Feira	€ 100,00
04.05.01.01.05	Câmara Municipal de Arouca	€ 100,00
04.05.01.01.99	Outros Municípios	€ 100,00
04.05.01.03	Serviços autónomos da administração local	€ 100,00
04.05.01.04	Associações de Municípios	€ 100,00
04.05.01.08	Outros	€ 100,00
<b>04.07.00</b>	<b>INSTITUIÇÕES SEM FINS LUCRATIVOS</b>	<b>€ 50,00</b>
04.07.01	Instituições sem Fins Lucrativos	€ 50,00
<b>05.00.00</b>	<b>SUBSÍDIOS</b>	<b>€ 50,50</b>
<b>05.05.00</b>	<b>ADMINISTRAÇÃO LOCAL</b>	<b>€ 50,00</b>
<b>05.01.01</b>	<b>Públicas</b>	<b>€ 50,00</b>
05.01.01.01	Empresas públicas e intermunicipais	€ 50,00
<b>06.00.00</b>	<b>OUTRAS DESPESAS CORRENTES</b>	<b>€ 83.600,00</b>
<b>06.02.00</b>	<b>DIVERSAS</b>	<b>€ 83.600,00</b>
06.02.01	Impostos e taxas	€ 80.000,00
06.02.03	Outras	€ 3.600,00
06.02.03.01	Outras Restituições	€ 300,00
06.02.03.02	IVA Pago	€ 2.000,00
06.02.03.05	Outras	€ 1.300,00
06.02.03.05.01	Quotizações	€ 100,00
06.02.03.05.02	IRC Pago	€ 200,00
06.02.03.05.99	Outras	€ 1.000,00
<b>Total das Despesas Correntes</b>		<b>€ 1.853.945,50</b>

**MAPA DAS DESPESAS**

 ANO 2016

 37  


<i>Classificação Económica</i>	<i>Designação</i>	<i>Ano 2016</i>
<b>Despesas de Capital</b>		
<b>07.00.00</b>	<b>AQUISIÇÃO DE BENS DE CAPITAL</b>	<b>€ 390.960,00</b>
<b>07.01.00</b>	<b>INVESTIMENTOS</b>	<b>€ 260.760,00</b>
<b>07.01.03</b>	<b>Edifícios</b>	<b>€ 10.000,00</b>
07.01.03.01	Instalações de Serviços	€ 10.000,00
<b>07.01.04</b>	<b>Construções diversas</b>	<b>€ 240.800,00</b>
07.01.04.02	Sistemas de drenagem de águas residuais	€ 185.500,00
07.01.04.03	Estações de tratamento de águas residuais	€ 43.900,00
07.01.04.08	Sinalização e Trânsito	€ 250,00
07.01.04.11	Infraestruturas para tratamento de resíduos sólidos	€ 500,00
07.01.04.13	Outros	€ 10.650,00
<b>07.01.06</b>	<b>Material de transporte</b>	<b>€ 100,00</b>
07.01.06.02	Outro	€ 100,00
07.01.07	Equipamento de informática	€ 2.000,00
07.01.08	Software Informático	€ 1.000,00
07.01.09	Equipamento administrativo	€ 1.560,00
<b>07.01.10</b>	<b>Equipamento básico</b>	<b>€ 5.100,00</b>
07.01.10.02	Outro	€ 5.100,00
07.01.11	Ferramentas e utensílios	€ 200,00
<b>07.03.00</b>	<b>BENS DE DOMÍNIO PÚBLICO</b>	<b>€ 130.200,00</b>
07.03.03	Outras construções e infra-estruturas	€ 130.200,00
07.03.01	Terras e recursos naturais	€ 500,00
07.03.03.01	Viadutos, arruamentos e obras complementares	€ 129.700,00
<b>08.00.00</b>	<b>TRANSFERÊNCIAS DE CAPITAL</b>	<b>€ 1.650,00</b>
<b>08.01.00</b>	<b>SOCIEDADES E QUASE SOCIEDADES NÃO FINANCEIRAS</b>	<b>€ 650,00</b>
<b>08.01.01</b>	<b>Públicas</b>	<b>€ 600,00</b>
08.01.01.01	Empresas públicas municipais e intermunicipais	€ 350,00
08.01.01.02	Outras	€ 250,00
08.01.02	Privadas	€ 50,00
<b>08.05.00</b>	<b>ADMINISTRAÇÃO LOCAL</b>	<b>€ 600,00</b>
<b>08.05.01</b>	<b>Continente</b>	<b>€ 600,00</b>
08.05.01.01	Municípios	€ 600,00
08.05.01.01.01	Câmara Municipal de Oliveira de Azeméis	€ 100,00
08.05.01.01.02	Câmara Municipal de São João da Madeira	€ 100,00
08.05.01.01.03	Câmara Municipal de Vale de Cambra	€ 100,00
08.05.01.01.04	Câmara Municipal de Santa Maria da Feira	€ 100,00
08.05.01.01.05	Câmara Municipal de Arouca	€ 100,00
08.05.01.01.99	Outros Municípios	€ 100,00
08.05.01.03	Serviços autónomos da administração local	€ 100,00
08.05.01.04	Associações de municípios	€ 100,00
08.05.01.08	Outros	€ 100,00



*(Handwritten signature)*  
*(Handwritten mark)*

**MAPA DAS DESPESAS**ANO 2016

<i>Classificação Económica</i>	<i>Designação</i>	<i>Ano 2016</i>
<b>08.07.00</b>	<b>INSTITUIÇÕES SEM FINS LUCRATIVOS</b>	<b>€ 100,00</b>
08.07.01	Instituições sem Fins Lucrativos	€ 100,00
<b>09.00.00</b>	<b>ACTIVOS FINANCEIROS</b>	<b>€ 100,00</b>
<b>09.07.00</b>	<b>ACÇÕES E OUTRAS PARTICIPAÇÕES</b>	<b>€ 100,00</b>
09.07.01	SOCIEDADES E QUASE-SOCIEDADES NÃO FINANCEIRAS- PRIVADAS	€ 100,00
<b>11.00.00</b>	<b>OUTRAS DESPESAS DE CAPITAL</b>	<b>€ 1.200,00</b>
11.02.00	DIVERSAS	€ 1.200,00
11.02.99	Outras	€ 1.200,00
	<b>Total das Despesas de Capital</b>	<b>€ 393.910,00</b>
	<b>TOTAL DAS DESPESAS</b>	<b>€ 2.257.875,50</b>

Órgão executivo

Em \_\_\_\_\_ de \_\_\_\_\_ de 2015

Órgão deliberativo

Em \_\_\_\_\_ de \_\_\_\_\_ de 2015



**ASSOCIAÇÃO DE MUNICÍPIOS  
DE  
TERRAS DE SANTA MARIA**

**GRANDES OPÇÕES DO PLANO**

**QUADRIÊNIO 2016-2019**



**ASSOCIAÇÃO DE MUNICÍPIOS  
DE  
TERRAS DE SANTA MARIA**

**PLANO PLURIANUAL DE INVESTIMENTOS**

**QUADRIÊNIO 2016-2019**

*Flu...*







**ASSOCIAÇÃO DE MUNICÍPIOS  
DE  
TERRAS DE SANTA MARIA**

**PLANO ACTIVIDADES MAIS RELEVANTES**

**QUADRIÉNIO 2016-2019**

42

*(Handwritten signature)*





AMTSM

44

*Handwritten signature*  
*Handwritten mark*

**ASSOCIAÇÃO DE MUNICÍPIOS**

**DE**

**TERRAS DE SANTA MARIA**

**MAPAS ANEXOS**

**MAPA RESUMO DAS RECEITAS (%)**ANO **2016**

(Unidade: euros)

<i>Receitas</i>	<i>Montante</i>	<i>%</i>
<b>Receitas Correntes</b>		
02.00.00 IMPOSTOS INDIRECTOS	€ 10.000,00	0,44%
04.00.00 TAXAS, MULTAS E OUTRAS PENALIDADES	€ 4.450,00	0,20%
05.00.00 RENDIMENTOS DA PROPRIEDADE	€ 400,00	0,02%
06.00.00 TRANSFERÊNCIAS CORRENTES	€ 1.869.660,00	82,81%
SOCIEDADES E QUASE-SOCIEDADES NÃO FINANCEIRAS	€ 795.150,00	35,22%
ADMINISTRAÇÃO CENTRAL	€ 3.780,00	0,17%
ADMINISTRAÇÃO LOCAL	€ 1.070.680,00	47,42%
INSTITUIÇÕES SEM FINS LUCRATIVOS	€ 50,00	0,00%
07.00.00 VENDA DE BENS E SERVIÇOS CORRENTES	€ 150,00	0,01%
08.00.00 OUTRAS RECEITAS CORRENTES	€ 250,00	0,01%
<b>Total das Receitas Correntes</b>	<b>€ 1.884.910,00</b>	<b>83,48%</b>
<b>Receitas de Capital</b>		
09.00.00 VENDA DE BENS DE INVESTIMENTO	€ 50,00	0,00%
OUTROS BENS DE INVESTIMENTO	€ 50,00	0,00%
10.00.00 TRANSFERÊNCIAS DE CAPITAL	€ 372.715,50	16,51%
SOCIEDADES E QUASE-SOCIEDADES NÃO FINANCEIRAS	€ 125.530,00	5,56%
ADMINISTRAÇÃO CENTRAL	€ 100,00	0,00%
ADMINISTRAÇÃO LOCAL	€ 247.035,50	10,94%
INSTITUIÇÕES SEM FINS LUCRATIVOS	€ 50,00	0,00%
13.00.00 OUTRAS RECEITAS DE CAPITAL	€ 100,00	0,00%
<b>Total das Receitas de Capital</b>	<b>€ 372.865,50</b>	<b>16,51%</b>
15.00.00 REPOSIÇÕES NÃO ABATIDAS NOS PAGAMENTOS	€ 100,00	0,00%
<b>Total das Outras Receitas</b>	<b>€ 100,00</b>	<b>0,00%</b>
<b>Total das Receltas</b>	<b>€ 2.257.875,50</b>	<b>100%</b>

Órgão executivo

Órgão deliberativo

Em \_\_\_\_\_ de \_\_\_\_\_ de 2015

Em \_\_\_\_\_ de \_\_\_\_\_ de 2015



## MAPA RESUMO DAS DESPESAS (%)

ANO **2016**

(Unidade: euros)

<i>Despesa</i>	<i>Montante</i>	<i>%</i>
<b>Despesas Correntes</b>		
01.00.00 DESPESAS COM O PESSOAL	€ 246.470,00	10,92%
02.00.00 AQUISIÇÃO DE BENS E SERVIÇOS	€ 1.550.095,50	68,66%
03.00.00 JUROS E OUTROS ENCARGOS	€ 2.100,00	0,09%
04.00.00 TRANSFERÊNCIAS CORRENTES	€ 1.650,00	0,07%
SOCIEDADES E QUASE SOCIEDADES NÃO FINANCEIRAS	€ 700,00	0,03%
ADMINISTRAÇÃO LOCAL	€ 900,00	0,04%
INSTITUIÇÕES SEM FINS LUCRATIVOS	€ 50,00	0,00%
05.00.00 SUBSÍDIOS	€ 50,00	0,00%
06.00.00 OUTRAS DESPESAS CORRENTES	€ 63.600,00	2,82%
<b>Total das Despesas Correntes</b>	<b>€ 1.863.965,50</b>	<b>82,55%</b>
<b>Despesas de Capital</b>		
07.00.00 AQUISIÇÃO DE BENS DE CAPITAL	€ 390.960,00	17,32%
INVESTIMENTOS	€ 260.760,00	11,55%
BENS DE DOMÍNIO PÚBLICO	€ 130.200,00	5,77%
08.00.00 TRANSFERÊNCIAS DE CAPITAL	€ 1.650,00	0,07%
SOCIEDADES E QUASE SOCIEDADES NÃO FINANCEIRAS	€ 650,00	0,03%
ADMINISTRAÇÃO LOCAL	€ 900,00	0,04%
INSTITUIÇÕES SEM FINS LUCRATIVOS	€ 100,00	0,00%
09.00.00 ACTIVOS FINANCEIROS	€ 100,00	0,00%
11.00.00 OUTRAS DESPESAS DE CAPITAL	€ 1.200,00	0,05%
<b>Total das Despesas de Capital</b>	<b>€ 393.910,00</b>	<b>17,45%</b>
<b>Total das Despesas</b>	<b>€ 2.257.875,50</b>	<b>100%</b>

Órgão executivo

Órgão deliberativo

Em \_\_\_\_\_ de \_\_\_\_\_ de 2015

Em \_\_\_\_\_ de \_\_\_\_\_ de 2015



**MAPA RESUMO DO PLANO PLURIANUAL DE INVESTIMENTOS**

ANO **2016**

(Unidade: euros)

Objectivo	Programa	Projecto / Acção	Designação do programa e projecto / acção	DOTAÇÕES			
				TOTAL	DEFINIDA	Montante	%
<b>01 FUNÇÕES GERAIS</b>				<b>€ 14.760,00</b>	<b>3,77%</b>	<b>€ 14.760,00</b>	<b>3,78%</b>
01 ADMINISTRAÇÃO GERAL				€ 14.760,00	3,77%	€ 14.760,00	3,78%
<b>02 FUNÇÕES SOCIAIS</b>				<b>€ 245.700,00</b>	<b>62,73%</b>	<b>€ 245.700,00</b>	<b>62,85%</b>
03 SANEAMENTO				€ 229.400,00	58,57%	€ 229.400,00	58,88%
05 RESÍDUOS SÓLIDOS				€ 500,00	0,13%	€ 500,00	0,13%
06 PROTECÇÃO DO MEIO AMBIENTE E CONSERVAÇÃO DA NATUREZA				€ 15.800,00	4,03%	€ 15.800,00	4,04%
<b>03 FUNÇÕES ECONÓMICAS</b>				<b>€ 131.200,00</b>	<b>33,50%</b>	<b>€ 130.500,00</b>	<b>33,38%</b>
01 TRANSPORTES RODOVIÁRIOS				€ 128.200,00	32,99%	€ 130.200,00	33,30%
0 OUTRAS FUNÇÕES ECONÓMICAS				€ 2.000,00	0,51%	€ 300,00	0,08%
<b>TOTAL GERAL</b>				<b>€ 391.660,00</b>	<b>100%</b>	<b>€ 390.960,00</b>	<b>100%</b>

Órgão deliberativo

Órgão executivo

Em \_\_\_\_\_ de \_\_\_\_\_ de 2014

Em \_\_\_\_\_ de \_\_\_\_\_ de 2014

*[Handwritten signature]*  
28-10-2016



**MAPA RESUMO DAS PLANOS DAS ATIVIDADES MAIS RELEVANTES**

ANO 2016

(Unidade: euros)

Objectivo	Programa	Projecto / Acção	Designação do programa e projecto / acção	TOTAL		DEFINIDA	
				Montante	%	Montante	%
<b>01 FUNÇÕES GERAIS</b>				€ 49.600,00	3,13%	€ 49.600,00	3,40%
01 ADMINISTRAÇÃO GERAL				€ 49.600,00	3,13%	€ 49.600,00	3,40%
<b>02 FUNÇÕES SOCIAIS</b>				€ 1.302.600,00	82,08%	€ 1.302.600,00	89,30%
03 SANEAMENTO				€ 1.237.200,00	77,96%	€ 1.237.200,00	84,81%
05 RESÍDUOS SÓLIDOS				€ 300,00	0,02%	€ 300,00	0,02%
06 PROTECÇÃO DO MEIO AMBIENTE E CONSERVAÇÃO DA NATUREZA				€ 65.100,00	4,10%	€ 65.100,00	4,46%
<b>03 FUNÇÕES ECONÓMICAS</b>				€ 234.700,00	14,79%	€ 106.555,00	7,30%
03 OUTRAS FUNÇÕES ECONÓMICAS				€ 234.700,00	14,79%	€ 106.555,00	7,30%
<b>TOTAL GERAL</b>				€ 1.586.900,00	100%	€ 1.458.755,00	100%

Órgão executivo Em \_\_\_\_\_ de 2015

Órgão deliberativo Em \_\_\_\_\_ de 2015


48  
  
 28-10-2015





## COMPARTICIPAÇÕES DOS MUNICÍPIOS ASSOCIADOS - 2016

Município	Montante Anual			DUODÉCIMOS
	Transf. Correntes	Transf. Capital	TOTAL	
Câmara Municipal de Oliveira de Azeméis	€ 121.620,00	€ 50.100,00	€ 171.720,00	€ 14.310,00
Indáqua Oliveira de Azeméis	€ 420.090,00	€ 38.080,00	€ 458.170,00	€ 38.180,83
Câmara Municipal de São João da Madeira	€ 134.250,00	€ 18.990,00	€ 153.240,00	€ 12.770,00
Águas de S. João	€ 374.960,00	€ 87.350,00	€ 462.310,00	€ 38.525,83
Câmara Municipal de Vale de Cambra	€ 434.490,00	€ 95.460,00	€ 529.950,00	€ 44.162,50
Câmara Municipal de Arouca	€ 149.380,00	€ 30.995,50	€ 180.375,50	€ 15.031,29
Câmara Municipal de Santa Maria da Feira	€ 230.390,00	€ 51.440,00	€ 281.830,00	€ 23.485,83
<b>totais</b>	<b>€ 1.865.180,00</b>	<b>€ 372.415,50</b>	<b>€ 2.237.595,50</b>	<b>€ 186.466,29</b>

  
 28-10-2016



AMTSM

So  
*[Handwritten signature]*

**QUADRO DE AFETAÇÃO DAS DESPESAS COM PESSOAL AOS MUNICÍPIOS  
ASSOCIADOS PARA 2016 <sup>(1)</sup>**

Município	Distribuição percentual	Afectação das despesas com pessoal
Câmara Municipal de Oliveira de Azeméis	20%	€ 49.294,00
Câmara Municipal de São João da Madeira	20%	€ 49.294,00
Câmara Municipal de Vale de Cambra	20%	€ 49.294,00
Câmara Municipal de Arouca	20%	€ 49.294,00
Câmara Municipal de Santa Maria da Feira	20%	€ 49.294,00
<b>Totais</b>	<b>100%</b>	<b>€ 246.470,00</b>

As despesas com o pessoal são comparticipadas em partes iguais pelos cinco municípios conforme aprovado pela Assembleia Intermunicipal em 20 de Setembro de 2000, com a respectiva aprovação das Assembleias Municipais, em cumprimento do estabelecido no art.º 31.º dos Estatutos.

*(Handwritten signature and scribbles)*



**ASSOCIAÇÃO DE MUNICÍPIOS**

**DE**

**TERRAS DE SANTA MARIA**

**MAPAS AUXILIARES**



INICIATIVAS A CONSIDERAR NAS ATIVIDADES MAIS RELEVANTES DO PLANO DE 2016-2019  
RECOLHA DE PROPOSTAS APRESENTADAS PELOS SERVIÇOS

Descrição de Novas Iniciativas	Tipo	Código de classificação económica	Custo Investimento	Despesa já paga	Pag. Até final ano 2015	Investimento					
						2016	2017	2018	2019	Anos Seg.	
<b>ADMINISTRAÇÃO GERAL</b>											
Material de Transporte	(*)	PP1	07.01.06.02	€ 500,00		€ 100,00	€ 100,00	€ 100,00	€ 100,00	€ 100,00	€ 3.000,00
Aquisição de equipamento Informático	(*)	PP1	07.01.07	€ 14.000,00	€ 1.239,84	€ 2.000,00	€ 3.000,00	€ 3.000,00	€ 3.000,00	€ 3.000,00	€ 1.500,00
Aquisição de software Informático	(*)	PP1	07.01.08	€ 7.000,00	€ 684,20	€ 1.000,00	€ 1.500,00	€ 1.500,00	€ 1.500,00	€ 1.500,00	€ 1.500,00
Aquisição de equipamento administrativo	(*)	PP1	07.01.09	€ 7.500,00	€ 49,90	€ 1.500,00	€ 1.500,00	€ 1.500,00	€ 1.500,00	€ 1.500,00	€ 1.500,00
Ferramentas e Utensílios	(*)	PP1	07.01.11	€ 500,00		€ 100,00	€ 100,00	€ 100,00	€ 100,00	€ 100,00	€ 1.000,00
Higiene, Segurança e Saúde no Trabalho	(*)	AR	02.02.22	€ 9.500,00		€ 1.800,00	€ 1.850,00	€ 1.900,00	€ 1.950,00	€ 1.950,00	€ 2.000,00
Obras na AMTSM	(*)	PP1	07.01.03.01	€ 46.441,83	€ 6.441,83	€ 10.000,00	€ 7.500,00	€ 7.500,00	€ 7.500,00	€ 7.500,00	€ 7.500,00
Aquisição de serviços de auditoria externa (RCC)	(c)	AR	02.02.14.08	€ 74.207,28	€ 19.987,50	€ 2.398,50	€ 11.199,00	€ 9.915,75	€ 10.237,50	€ 10.237,50	€ 10.237,50
Aquisição de serviços de limpeza para a AMTSM	(c)	AR	02.02.02	€ 29.982,60	€ 8.188,45	€ 418,20	€ 4.075,95	€ 3.750,00	€ 3.750,00	€ 3.750,00	€ 3.750,00
Assessoria Técnica - serviços apoio jurídico - avança	(c)	AR	02.02.14.09	€ 109.395,50	€ 17.589,00	€ 4.059,00	€ 18.992,00	€ 16.790,50	€ 17.325,00	€ 17.325,00	€ 17.325,00
Prestação de serviços de prevenção e assistência técnica a software e hardware da AMTSM		AR	02.02.19	€ 12.341,00	€ 2.583,00	€ 369,00	€ 1.889,00	€ 1.875,00	€ 1.875,00	€ 1.875,00	€ 1.875,00
Prestação de serviços de apoio técnico e manutenção das aplicações de gestão de património, pessoal e contabilidade		AR	02.02.19	€ 15.147,16	€ 3.317,53	€ 1.875,00	€ 1.875,00	€ 1.891,25	€ 1.891,19	€ 2.046,96	€ 2.110,33
Agrupamento de Manuais para a contratação de seguros		AR	01.03.09.01	€ 2.947,82	€ 1.491,93	€ 4.400,28	€ 5.000,00	€ 5.000,00	€ 5.000,00	€ 5.290,00	€ 5.290,00
Seguros Accidentes Trabalho	(*)	AR	01.03.09.01	€ 614,35	€ 633,43	€ 1.216,44	€ 1.500,00	€ 1.500,00	€ 1.500,00	€ 1.560,00	€ 1.560,00
Seguros	(*)	AR	02.02.12	€ 2.333,27	€ 859,50	€ 3.181,84	€ 3.500,00	€ 3.500,00	€ 3.500,00	€ 3.640,00	€ 3.640,00
<b>EDUCAÇÃO E FORMAÇÃO</b>											
Formação Intermunicipal		AR	02.02.13	€ 7.390,00	€ 0,00	€ 0,00	€ 1.500,00	€ 1.500,00	€ 1.500,00	€ 1.500,00	€ 1.500,00
Deslocações e estadas - Formadores		AR	02.02.13	€ 1.000,00	€ 0,00	€ 0,00	€ 200,00	€ 200,00	€ 200,00	€ 200,00	€ 200,00
Formadores		AR	02.02.14.05	€ 4.000,00	€ 0,00	€ 0,00	€ 800,00	€ 800,00	€ 800,00	€ 800,00	€ 800,00
Trabalhos Especializados		AR	02.02.20.09	€ 2.500,00	€ 0,00	€ 0,00	€ 500,00	€ 500,00	€ 500,00	€ 500,00	€ 500,00



INICIATIVAS A CONSIDERAR NAS ATIVIDADES MAIS RELEVANTES DO PLANO DE 2016-2019  
RECOLHA DE PROPOSTAS APRESENTADAS PELOS SERVIÇOS

Descrição de Novas Iniciações	Tipo	Código de classificação económica	Custo Investimento	Despesa já paga	Pag. até final ano 2015	Investimento					Anos Seg.
						2016	2017	2018	2019		
<b>SANEAMENTO</b>											
Serviço Operação e Mant. Sist. Drenagem e Tratamento Águas Residuais da AMTSM (STAR)			€ 7.571.438,44	€ 5.528.340,58	€ 227.872,82	€ 1.223.320,89	€ 826.612,00	€ 803.112,00	€ 884.212,00	€ 806.358,00	
Prestação de Serviço de Exploração das ETAR e Monitorização e Manutenção dos Emissários	(a)(c)	AR	€ 6.078.551,30	€ 4.693.854,61	€ 144.229,96	€ 889.228,36	€ 775.612,00	€ 775.612,00	€ 775.612,00	€ 775.612,00	€ 29.744,00
Prestação de Serviços - STAR's - Beneficiárias Obrigatórias - Sist. Tratamento e Sist. s Multi-Parâmetros	(a)	PPI	€ 154.031,06	€ 93.930,02	€ 0,00	€ 60.101,03	€ 0,00	€ 0,00	€ 0,00	€ 0,00	
Emissário de S. Pedro de Castiêles		PPI	€ 13.475,84	€ 13.475,84	€ 0,00	€ 0,00	€ 0,00	€ 0,00	€ 0,00	€ 0,00	
Emissários Nascente e Poente		PPI	€ 40.427,63	€ 40.427,63	€ 0,00	€ 0,00	€ 0,00	€ 0,00	€ 0,00	€ 0,00	
ETAR de Osseia		PPI	€ 8.741,34	€ 8.741,34	€ 0,00	€ 0,00	€ 0,00	€ 0,00	€ 0,00	€ 0,00	
ETAR de Salgueiro		PPI	€ 16.586,80	€ 16.586,80	€ 0,00	€ 0,00	€ 0,00	€ 0,00	€ 0,00	€ 0,00	
Sistemas de Drenagem de águas residuais		PPI	€ 48.582,28	€ 13.689,61	€ 0,00	€ 35.893,67	€ 0,00	€ 0,00	€ 0,00	€ 0,00	
Estações de Tratamento de Águas Residuais		PPI	€ 24.217,36	€ 13.689,61	€ 0,00	€ 24.217,36	€ 0,00	€ 0,00	€ 0,00	€ 0,00	
Revisão de Preços do STAR's relativa a 2009, 2010, 2011, 2012, 2013, 2014, 2015 e 2016	(b)	AR	€ 1.338.564,09	€ 840.555,89	€ 83.742,98	€ 414.556,20	€ 51.000,00	€ 27.500,00	€ 28.800,00	€ 29.744,00	
Estudos Técnicos - preparação lançamento de concurso público prestação serviços do STAR	(*)	AR	€ 63.500,00	€ 0,00	€ 0,00	€ 61.500,00	€ 500,00	€ 500,00	€ 500,00	€ 500,00	
Plano de Validação Hidráulica	(*)	AR	€ 63.500,00	€ 0,00	€ 0,00	€ 61.500,00	€ 500,00	€ 500,00	€ 500,00	€ 500,00	
Trabalhos de realização dos Emissários (para o âmbito do STAR)	(*)	AR	€ 48.200,00	€ 0,00	€ 0,00	€ 12.300,00	€ 12.300,00	€ 12.300,00	€ 12.300,00	€ 12.300,00	
Taxa Recursos Hídricos (desde Julho de 2008 e Dezembro de 2018 - valores estimados para 2014 e 2018) - DL 97/2008		AR	€ 892.031,30	€ 376.475,91	€ 0,00	€ 59.436,30	€ 61.219,39	€ 63.055,97	€ 64.947,65	€ 66.896,08	
ETAR de Osseia	(*)	PPI	€ 31.306,20	€ 7.306,20	€ 0,00	€ 4.000,00	€ 5.000,00	€ 5.000,00	€ 5.000,00	€ 5.000,00	
ETAR do Salgueiro	(*)	PPI	€ 43.803,00	€ 8.253,30	€ 11.549,70	€ 4.000,00	€ 5.000,00	€ 5.000,00	€ 5.000,00	€ 5.000,00	
Emissário de Transporte de Lixiviados	(*)	PPI	€ 44.000,00	€ 0,00	€ 0,00	€ 19.000,00	€ 19.000,00	€ 2.000,00	€ 2.000,00	€ 2.000,00	
Emissário de S. Pedro de Castiêles	(*)	PPI	€ 28.890,00	€ 0,00	€ 0,00	€ 19.000,00	€ 19.000,00	€ 2.000,00	€ 2.000,00	€ 2.000,00	
Estação Elevatória de Osseia	(*)	PPI	€ 28.890,00	€ 0,00	€ 0,00	€ 3.000,00	€ 5.000,00	€ 5.000,00	€ 5.000,00	€ 5.000,00	
Emissários Final Eflor do Salgueiro	(*)	PPI	€ 5.000,00	€ 0,00	€ 0,00	€ 1.000,00	€ 1.000,00	€ 1.000,00	€ 1.000,00	€ 1.000,00	
Emissários Nascente e Poente	(*)	PPI	€ 238.171,93	€ 88.471,93	€ 0,00	€ 80.350,00	€ 80.350,00	€ 10.000,00	€ 10.000,00	€ 10.000,00	
Proteção do Emissário Poente	(*)	PPI	€ 238.654,65	€ 139.004,65	€ 23.750,00	€ 23.450,00	€ 23.450,00	€ 10.000,00	€ 10.000,00	€ 10.000,00	
<b>RESERVAS SÓLIDAS</b>											
Alamo Sanitário Inter municipal	(*)	PPI	€ 2.500,00	€ 2.162,48	€ 0,00	€ 500,00	€ 500,00	€ 500,00	€ 500,00	€ 500,00	
Parque Empresarial de Reciclagem de materiais (PERM) Centro de Investigação	(*)	AR	€ 500,00	€ 500,00	€ 0,00	€ 100,00	€ 300,00	€ 300,00	€ 300,00	€ 300,00	
Trabalhos Especializados	(*)	AR	€ 2.802,49	€ 2.102,49	€ 0,00	€ 100,00	€ 100,00	€ 100,00	€ 100,00	€ 100,00	
Transf. Correntes	(*)	AR	€ 2.802,49	€ 2.102,49	€ 0,00	€ 100,00	€ 100,00	€ 100,00	€ 100,00	€ 100,00	
Transf. Capital	(*)	AR	€ 500,00	€ 500,00	€ 0,00	€ 100,00	€ 100,00	€ 100,00	€ 100,00	€ 100,00	

*[Handwritten signature]*



INICIATIVAS A CONSIDERAR MAIS RELEVANTES DO PLANO DE 2016-2019  
RECOLHA DE PROPOSTAS APRESENTADAS PELOS SERVIÇOS

Descrição de Novas Iniciativas	Tipo	Código da classificação económica	Custo Investimento	Despesa já paga	Pag. Até final ano 2015	Investimento				Anos Seg.
						2016	2017	2018	2019	
<b>PROTEÇÃO DO MEIO AMBIENTE E CONSERVAÇÃO DA NATUREZA</b>										
<b>Centro de Recolha / Cent. Inter municipal de AMTSM</b>										
Construção (obras de manutenção)	PPI	07.01.04.13	€ 38.837,84	€ 9.837,84	€ 500,00	€ 10.000,00	€ 7.500,00	€ 4.000,00	€ 4.000,00	€ 4.000,00
Eq. Bêlico	PPI	07.01.10.02	€ 12.687,01	€ 2.145,20	€ 51,81	€ 5.000,00	€ 2.500,00	€ 1.000,00	€ 1.000,00	€ 1.000,00
Ferramentas e Utensílios	PPI	07.01.11	€ 2.100,00			€ 100,00	€ 500,00	€ 600,00	€ 500,00	€ 500,00
Centro de Recolha / Cent. Inter municipal de AMTSM - Sinalização	PPI	07.01.04.09	€ 1.216,89	€ 116,69		€ 100,00	€ 250,00	€ 250,00	€ 250,00	€ 250,00
<b>Fornecimento de Fármacos, Material Médico e/ou Cirúrgico e Microchips para o CIAMTSM</b>										
Fármacos	AR	02.01.09	€ 95.897,59	€ 23.705,00	€ 5.482,58	€ 12.500,00	€ 13.500,00	€ 13.500,00	€ 13.500,00	€ 13.500,00
Material Médico e/ou cirúrgico	AR	02.01.11	€ 1.749,14	€ 159,85	€ 379,29	€ 210,00	€ 290,00	€ 250,00	€ 250,00	€ 250,00
Microchips	AR	02.01.21	€ 21.946,72	€ 5.289,26	€ 1.809,46	€ 3.050,00	€ 3.000,00	€ 3.000,00	€ 3.000,00	€ 3.000,00
Fornecimento de alimentos para o CIAMTSM	AR	02.01.21	€ 127.807,89	€ 36.209,76	€ 5.342,13	€ 16.050,00	€ 17.500,00	€ 17.500,00	€ 17.500,00	€ 17.500,00
Aquisição de serviços de recolha, transporte e incineração de cadáveres de animais de companhia do CIAMTSM	AR	02.02.20.09	€ 98.953,92	€ 26.096,98	€ 7.727,24	€ 12.600,00	€ 12.600,00	€ 12.600,00	€ 12.600,00	€ 12.600,00
<b>TRANSPORTES E COMUNICAÇÕES</b>										
Reutilização de EN 224-1 e execução de Verheme a Camoesa	PPI	07.03.03.01	€ 136.391,50	€ 8.211,50		€ 129.150,00				
Expansão e reforço da capacidade das Áreas de Acolhimento Empresarial do Entre Douro e Vouga			€ 47.500,00			€ 47.500,00	€ 2.000,00	€ 2.000,00	€ 2.000,00	€ 2.000,00
Termos	PPI	07.03.01	€ 2.000,00			€ 500,00	€ 500,00	€ 500,00	€ 500,00	€ 500,00
Viagens, arranjos e obras complementares	PPI	07.03.03.01	€ 2.000,00			€ 500,00	€ 500,00	€ 500,00	€ 500,00	€ 500,00
Estúdios	AR	02.02.14.09	€ 2.000,00			€ 500,00	€ 500,00	€ 500,00	€ 500,00	€ 500,00
Trabalhos Especializados	AR	02.02.20.09	€ 41.500,00			€ 40.000,00	€ 500,00	€ 500,00	€ 500,00	€ 500,00
<b>Outras Funções Económicas</b>										
OREN 2020 - Candidaturas			€ 951.158,08	€ 28.814,09	€ 11.562,00	€ 261.735,00	€ 285.180,00	€ 128.630,00	€ 128.630,00	€ 128.630,00
PORTUGAL 2020			€ 108.870,50	€ 20.233,90	€ 11.562,00	€ 39.575,00	€ 36.900,00			
Promoção e Divulgação do EDV			€ 4.000,00			€ 1.000,00	€ 1.000,00	€ 1.000,00	€ 1.000,00	€ 1.000,00
Evento "Interactiva Portugal Shoes"			€ 42.930,44	€ 6.430,44		€ 6.500,00	€ 7.500,00	€ 7.500,00	€ 7.500,00	€ 7.500,00
Evento "Interactiva Portugal Shoes"			€ 34.147,15	€ 2.147,15		€ 2.000,00	€ 7.500,00	€ 7.500,00	€ 7.500,00	€ 7.500,00
Localização de Edifícios	AR	02.02.04	€ 378.705,00			€ 705.630,00	€ 705.630,00	€ 55.875,00	€ 55.875,00	€ 55.875,00
Localização de Material de Informática	AR	02.02.05	€ 5.000,00			€ 1.000,00	€ 1.000,00	€ 1.000,00	€ 1.000,00	€ 1.000,00
Localização de Material de Transporte	AR	02.02.06	€ 5.000,00			€ 1.000,00	€ 1.000,00	€ 1.000,00	€ 1.000,00	€ 1.000,00
Localização de Cursos Bens	AR	02.02.06	€ 5.000,00			€ 1.000,00	€ 1.000,00	€ 1.000,00	€ 1.000,00	€ 1.000,00
Estúdios	AR	02.02.14.09	€ 83.633,75			€ 26.752,50	€ 26.752,50	€ 13.376,25	€ 13.376,25	€ 13.376,25
Trabalhos Especializados	AR	02.02.20.09	€ 93.633,75			€ 26.752,50	€ 26.752,50	€ 13.376,25	€ 13.376,25	€ 13.376,25
Publicidade	AR	02.02.17	€ 181.437,50			€ 46.125,00	€ 46.125,00	€ 23.062,50	€ 23.062,50	€ 23.062,50
Sinalização	PPI	07.01.04.09	€ 5.000,00			€ 1.000,00	€ 1.000,00	€ 1.000,00	€ 1.000,00	€ 1.000,00
Construções Diversas - Outros	PPI	07.01.04.13	€ 5.000,00			€ 1.000,00	€ 1.000,00	€ 1.000,00	€ 1.000,00	€ 1.000,00
<b>TOTAL</b>			<b>€ 10.227.372,23</b>	<b>€ 6.076.840,87</b>	<b>€ 308.583,76</b>	<b>€ 1.924.734,82</b>	<b>€ 1.390.074,50</b>	<b>€ 1.067.218,68</b>	<b>€ 1.068.828,36</b>	<b>€ 1.068.828,36</b>

AR - Atividades Relevantes  
PPI - Plano Plurianual de Investimentos

(\*) valor indicativo - estimativa

assumidas que as Beneficiárias Obrigadas estão no 1º quadrante do contrato, assim é necessário retirar este valor para o 2º quadrante

(a) Revisão do Plano (P) estimada para os anos de 2014, 2015 e 2016

(b) valores estimados para novo procedimento concursal, com data de início prevista para 2017

(c) dados base de informação manual, com valores distribuídos, os valores previstos para o ano de 2015, já não constam do PPA

54  
[Handwritten signature]





AMTSM

**SUBSÍDIOS E COMPARTICIPAÇÕES APROVADAS - OUTRAS**

Descrição da Iniciativa	IEFP						AMP						
	Comparticipação %		Verba já recebida	A Transferir		Verba já recebida	Comparticipação %		A Transferir				
	Valor	%		2015	2016		Valor	%	2015	2016			
<b>TRANSFERÊNCIAS CORRENTES</b>													
IEFP - Programa Estágios Emprego - Processo n.º 725675 (*)	€ 6.570,00	80,00%	€ 1.600,00	€ 3.680,00									
OREN - Estrutura de Apoio Técnico (EAT) do EDV (dependente do Organismo Intermediário: Área Metropolitana do Porto (AMP)) (**)								€ 500,00	€ 0,00	€ 500,00			
<b>Total de Transferências Correntes</b>	<b>€ 6.570,00</b>			<b>€ 3.680,00</b>				<b>€ 500,00</b>	<b>€ 0,00</b>	<b>€ 500,00</b>			<b>€ 0,00</b>
<b>TOTAL OUTRAS TRANSFERÊNCIAS</b>	<b>€ 6.570,00</b>	<b>€ 0,00</b>	<b>€ 0,00</b>	<b>€ 3.680,00</b>	<b>€ 0,00</b>	<b>€ 0,00</b>	<b>€ 500,00</b>	<b>€ 500,00</b>	<b>€ 0,00</b>	<b>€ 500,00</b>	<b>€ 0,00</b>	<b>€ 0,00</b>	<b>€ 0,00</b>

(\*) Valores com base na Candidatura Aprovada

(\*\*) Valor residual





54

*(Handwritten signature and initials)*

### RENDIMENTOS DE PROPRIEDADE

Rendimentos de Propriedade	2013	2014	2015	Últimos 24 meses (a)	Média a considerar em 2015 (a)/2
	De 01/10/2013 a 31/12/2013		até 30/09/15		
Juros de depósitos	€ 104,06	€ 529,83	€ 79,90	€ 713,79	€ 356,90
Juros de obrigações e títulos de participação					
Juros de empréstimos					
Outros Juros					
Dividendos de Empresas municipais e Intermunicipais					
Dividendos de Empresas privadas					
Dividendos de outras Empresas					
Rendas de terrenos					
Outros rendimentos de propriedade					
<b>TOTAL</b>	<b>€ 104,06</b>	<b>€ 529,83</b>	<b>€ 79,90</b>	<b>€ 713,79</b>	<b>€ 356,90</b>



## Taxas

58

Taxas	2013	2014	2015	últimos 24 meses (a)	Média a considerar em 2016 (a)/2
	De 01/10/2013 a 31/12/2013		até 30/09/15		
<b>Taxas Específicas das Autarquias locais</b>					
Deposição de Resíduos da Construção Civil (Particulares)	€ 0,00	€ 0,00	€ 0,00	€ 0,00	€ 0,00
Deposição de Resíduos da Construção Civil (Sector produtivo)	€ 0,00	€ 0,00	€ 0,00	€ 0,00	€ 0,00
Descarga de Efluentes (Particulares) (*)	€ 0,00	€ 0,00	€ 0,00	€ 0,00	€ 50,00
Descarga de Efluentes (Sector produtivo)	€ 155,30	€ 3.786,05	€ 1.231,19	€ 5.172,54	€ 2.586,27
CIAMTSM (Particulares)	€ 1.331,50	€ 3.696,50	€ 3.603,00	€ 8.631,00	€ 4.315,50
CIAMTSM (sector Produtivo)	€ 320,00	€ 8.681,34	€ 5.636,70	€ 14.638,04	€ 7.319,02
<b>TOTAL</b>	<b>€ 1.806,80</b>	<b>€ 16.163,89</b>	<b>€ 10.470,89</b>	<b>€ 28.441,58</b>	<b>€ 14.270,79</b>

(\*) As taxas de Descargas de Efluentes a Particulares não foram facturadas até à data, no entanto, existe a possibilidade de haver descargas de efluentes nas ETAR's, pelo que se entende por bem a desagregação destas contas e um valor meramente residual.



AMTSM

59

*(Handwritten signature and initials)*

**VENDA DE BENS E PRESTAÇÕES DE SERVIÇOS CORRENTES**

Descrição	2013	2014	2015	últimos 24 meses (a)	Média a considerar em 2016 (a)/2
	De 01/10/2013 a 31/12/2013		até 30/09/15		
<b>VENDA DE BENS NÃO DURADOUROS</b>					
Processos de Concurso (*)	€ 0,00	€ 0,00	€ 0,00	€ 0,00	€ 45,00
<b>OUTRAS RECEITAS CORRENTES</b>					
Outras (*)	€ 0,00	€ 0,00	€ 0,00	€ 0,00	€ 45,00
<b>TOTAL</b>	<b>€ 0,00</b>	<b>€ 0,00</b>	<b>€ 0,00</b>	<b>€ 0,00</b>	<b>€ 90,00</b>

(\*) Valor residual



AMTSM

60

**DESPESAS COM PESSOAL**  
**MONTANTE PAGO ATÉ 30/09/2015, NOS TERMOS DOS VALORES CONTRATUAIS FIXADOS**

Natureza das Despesas	Total	
	Valor Anual	%
<b>REMUNERAÇÕES CERTAS E PERMANENTES</b>		
Membros dos órgãos autárquicos		
Pessoal do quadro	€ 50.859,10	34,53%
Pessoal em qualquer outra situação	€ 34.413,59	23,36%
Pessoal contratado a termo		
Subsídio de Férias e de Natal	€ 17.099,73	11,61%
Remunerações por Doença e Maternidade / Paternidade		
Desp. Representação	€ 6.442,11	4,37%
Outro pessoal		
<b>ABONOS VARIÁVEIS OU EVENTUAIS</b>		
Trabalho extraordinário		
Trabalho em regime de turnos		
Abono para falhas		
Subsídio de refeição	€ 5.657,75	3,84%
Indemnizações por cessação de funções		
Ajudas de Custo	€ 33,12	0,02%
Vestuário e artigos pessoais		
Alimentação e Alojamento		
Outros suplementos		
<b>SEGURANÇA SOCIAL</b>		
Subsídio familiar a crianças e jovens	€ 792,99	0,54%
Outras prestações familiares	€ 21.088,49	14,32%
Outras prestações de acção social		
Pensões		
Assistência na doença dos funcionários públicos (ADSE)	€ 5.543,08	3,76%
Contribuições para a Segurança social	€ 4.625,84	3,14%
Outros encargos sobre remunerações		
Despesas de Saúde		
<b>SEGUROS DE PESSOAL</b>		
Seguros de acidentes no trabalho e doenças profissionais	€ 743,10	0,50%
Seguros de saúde		
Outros seguros de pessoal		
<b>TOTAL</b>	<b>€ 147.298,90</b>	<b>100%</b>



**DESPESAS COM PESSOAL  
NOS TERMOS DOS VALORES CONTRATUAIS FIXADOS**

Natureza das Despesas	Posição remuneratória	Nível remuneratório da tabela única (DR n.º 14/2008)	Escala	Quant.	Actual	Remuneração Bruta		Subsídio	Valor Anual	%	Valor a considerar em documento	Taxa de Inibição prevista
						com redução remuneratória (%)	entre 19 e 23					
<b>REMUNERAÇÕES CERTAS E PERMANENTES</b>												
Membros dos órgãos sociais												
Pessoal do quadro - regime de contrato individual de trabalho												
Técnico Superior Eng. Civil	entre 3 e 4	entre 19 e 23	1	1	€ 1.579,09	€ 1.545,93			€ 18.551,15	7,58%	€ 18.551,15	0,07%
Técnico Superior Economia	3	19	1	1	€ 1.407,45				€ 16.889,40	6,90%	€ 16.889,40	
Assistente Técnico	entre 9 e 10	entre 9 e 10	1	1	€ 923,42				€ 11.081,04	4,53%	€ 11.081,04	
Coordenador Técnico (requisição CDDR-N)	entre 14 e 17	entre 14 e 17	1	1	€ 1.270,14				€ 15.241,68	6,23%	€ 15.241,68	
Assistente Técnico CIAMTSM	1	5	1	1	€ 893,13				€ 8.197,86	3,35%	€ 8.197,86	
Auxiliar de Serviços Gerais (**)	1	1	1	1	€ 505,00				€ 6.060,00	2,46%	€ 6.060,00	
Pessoal do quadro - Recrutamento de Pessoal para novos postos de trabalho - GT												
Assistente Técnico	entre 9 e 10	entre 9 e 10	1	1	€ 923,42				€ 8.310,78	3,40%	€ 8.310,78	
Técnico Superior	2	15	1	1	€ 1.201,48				€ 10.813,32	4,42%	€ 10.813,32	
Pessoal além dos quadros												
Pessoal contratado e letano									€ 50,00	0,02%	€ 50,00	
Pessoal em regime de férias ou de aviação									€ 1.000,00	0,41%	€ 1.000,00	
Pessoal em qualquer outra situação												
Securário - Geral (Diurno)		entre 64 e 65	1	1	€ 3.734,06	3.510,02 €			€ 42.120,20	17,22%	€ 42.120,20	
Programa estágio emprego CIAMTSM (12 meses)			1	1	€ 419,22				€ 5.030,84	2,06%	€ 5.030,84	
Ana Gonçalves (Estagiária)			1	1								
Gratificações												
Representação (Despesas Representação)			1	1	€ 778,03	731,36 €			€ 8.778,18	3,59%	€ 8.778,18	
Suplementos e Prémios									€ 100,00	0,04%	€ 100,00	
Sujeição de Retenção - Pessoal do quadro - regime de contrato individual de trabalho												
Técnicos Superiores			264	2	€ 4,27				€ 2.254,56	0,92%	€ 2.254,56	
Assistentes Administrativos			264	1	€ 4,27				€ 1.127,28	0,46%	€ 1.127,28	
Coordenador Técnico (requisição CDDR-N)			264	1	€ 4,27				€ 1.127,28	0,46%	€ 1.127,28	
Assistentes Técnicos CIAMTSM			264	1	€ 4,27				€ 1.127,28	0,46%	€ 1.127,28	
Auxiliar de Serviços Gerais (**)			264	1	€ 4,27				€ 1.127,28	0,46%	€ 1.127,28	
Recrutamento através pontos trabalho			308	1	€ 4,27				€ 1.890,92	0,68%	€ 1.890,92	

*Franz*



**DESPESAS COM PESSOAL  
NOS TERMOS DOS VALORES CONTRATUAIS FIXADOS**

Natureza das Despesas	Posição remuneratória	Nível remuneratório de tabela única (DR n.º 14/2006)	Escala	Quant.	Atual	Remuneração Bruta		Subida	Total	Valor a considerar em %	Inibição prevista
						com redução remuneratória (%)	com redução remuneratória				
		Nº dias /ano			Categoria			Calendário	Valor Anual	%	
<b>Subsídio de Referência pessoal em eq outra situação</b>											
Secretário - Geral (Diárias)			204	1	€ 4,27				€ 1.127,28	0,46%	€ 1.127,28
Programa estágio emprego CIAMTSM (12 meses)			204	1	€ 4,27				€ 1.127,28	0,46%	€ 1.127,28
<b>Subsídio de Férias e de Natal pessoal do Quadro - regime de contrato individual d</b>											
Técnico Superior Eng. Civil	entre 3 e 4	entre 22 e 23		1	€ 1.579,09	€ 1.545,93			€ 3.091,86	1,26%	€ 3.091,86
Técnico Superior Economista	3	19		1	€ 1.407,48				€ 2.814,90	1,15%	€ 2.814,90
Assistente Técnico	263	entre 9 e 10		1	€ 923,42				€ 1.846,84	0,76%	€ 1.846,84
Coordenador Técnico (recuperação CDDR-N)	entre 14 e 17	entre 14 e 17		1	€ 1.270,14				€ 2.540,28	1,04%	€ 2.540,28
Assistente Técnico CIAMTSM	1	5		1	€ 683,13				€ 1.366,26	0,56%	€ 1.366,26
Auxiliar de Serviços Gerais (**)	129	1		1	€ 606,00				€ 1.010,00	0,41%	€ 1.010,00
Recrutamento novos postos trabalho				1	€ 923,42				€ 1.846,84	0,76%	€ 1.846,84
Recrutamento novos postos trabalho				1	€ 1.201,48				€ 2.402,96	0,98%	€ 2.402,96
<b>Subsídio de Férias e de Natal pessoal em eq outra situação</b>											
<b>Pessoal em qualquer outra situação</b>											
Secretário - Geral (Diárias)	0			1	€ 3.789,82	€ 3.582,24			€ 7.124,48	2,91%	€ 7.124,48
<b>Remunerações por doença e incapacidade</b>											
Técnico Superior Eng. Civil	entre 3 e 4	entre 22 e 23		1	€ 1.579,09	€ 1.545,93		€ 0,00	€ 304,22	0,12%	€ 304,22
Assistente Técnico	entre 9 e 10	entre 9 e 10		1	€ 923,42				€ 217,36	0,09%	€ 217,36
Coordenador Técnico (recuperação CDDR-N)	entre 14 e 17	entre 14 e 17		1	€ 1.270,14				€ 299,24	0,12%	€ 299,24
Auxiliar de Serviços Gerais (**)	128	1		1	€ 906,00				€ 119,98	0,05%	€ 119,98



**DESPESAS COM PESSOAL  
NOS TERMOS DOS VALORES CONTRATUAIS FIXADOS**

Natureza das Despesas	Posição remuneratória	Nível remuneratório da tabela única (DR n.º 14/2006)	Escala	Quant.	Actual	Remuneração Bruta		Total	Valor a considerar em orçamento	Inflação prevista
						com relação remuneração	Nível Remuneração			
			N.º dias/mês		Classificação	(*)	%	Valor Anual	%	
<b>ABONOS VARIÁVEIS OU EVENTUAIS</b>										
Gratificações variáveis ou eventuais										
Horas extraordinárias										
Alimentação e Alojamento										
Ajuda de Custo			8				0,74%	€ 1.800,00	0,74%	€ 1.800,00
Ajuda para filhas										
Formação										
Subsídio de trabalho nocturno										
Subsídio de turno										
Indemnizações por cessação de funções										
Outros suplementos e prémios (2.º prémio/ano) (para as 2 menções mais elevadas)										
Outros abonos em numerário ou espécie										
<b>SEGURANÇA SOCIAL</b>										
Encargos com a saúde								€ 100,00	0,04%	€ 100,00
Outros encargos com a saúde								€ 1.267,32	0,51%	€ 1.267,32
Subsídio familiar e crianças e jovens				3	€ 89,11			€ 100,00	0,04%	€ 100,00
Outros prestações familiares										
Contribuições para a segurança social										
ADSE				16	€ 404,08			€ 9.772,94	4,00%	€ 9.772,94
Seg. Social - funcionários públicos - Nomeação								€ 30.666,87	12,80%	€ 30.666,87
Seg. Social - funcionários públicos - Regime Geral								€ 11.320,45	4,63%	€ 11.320,45
Seg. Social - Outros								€ 200,00	0,08%	€ 200,00
Acidentes em serviço a doenças profissionais								€ 250,00	0,10%	€ 250,00
Seguros				9				€ 1.264,00	0,52%	€ 300,00
<b>TOTAL</b>								<b>€ 244.666,80</b>	<b>10,8%</b>	<b>€ 243.842,80</b>

(\*) Lei n.º 752/2014, de 12/09  
 (\*\*) Decreto-lei n.º 1442/2014, de 30/09



64  
*Assinatura*  
*[Assinatura]*

**ESTRUTURA DAS DESPESAS CORRENTES NÃO INCLuíDAS EM CONTRATOS DE FORNECIMENTO CONTÍNUO OU OUTRAS CONTRATUALIZAÇÕES EXISTENTES À DATA**

Aquisição de Bens e Serviços Correntes	2014	2015		2016 Média Ponderada
		até 30/09/15	Extrap. Anual	
<b>BENS NÃO DURADOUROS</b>	<b>€ 12.549,84</b>	<b>€ 13.362,79</b>	<b>€ 16.703,49</b>	<b>€ 18.379,58</b>
Matérias-primas e subsidiárias			€ 0,00	€ 0,00
Água			€ 0,00	€ 0,00
Electricidade			€ 0,00	€ 0,00
Combustíveis e lubrificantes	€ 7.890,58	€ 8.146,84	€ 10.183,55	€ 9.805,64
Gasolina	€ 202,86	€ 250,00	€ 312,50	€ 322,37 *
Gasóleo	€ 2.192,95	€ 2.602,07	€ 3.252,59	€ 3.394,48 *
outros	€ 5.294,77	€ 5.294,77	€ 6.618,46	€ 6.088,99
Limpeza e higiene	€ 363,59	€ 326,95	€ 408,69	€ 488,31 *
Alimentação, roupas e calçado		€ 0,00	€ 0,00	€ 300,00 *
Material de Escritório	€ 1.909,82	€ 3.122,10	€ 3.902,63	€ 3.881,68 *
Produtos químicos e farmacêuticos	€ 0,00	€ 0,00	€ 0,00	€ 200,00 *
Produtos vendidos nas farmácias				€ 100,00 *
Material de consumo clínico	€ 0,00	€ 0,00	€ 0,00	€ 60,00 *
Material de transporte - Peças				€ 100,00 *
Material de consumo hoteleiro				€ 100,00 *
Outro material - Peças				€ 100,00 *
Prémios, Condecorações e Ofertas	€ 487,78	€ 0,00	€ 0,00	€ 292,68 *
Ferramentas e Utensílios	€ 0,00	€ 0,00	€ 0,00	€ 100,00 *
Livros e Documentação Técnica	€ 323,85	€ 142,41	€ 178,01	€ 354,52 *
Outros bens não duradouros	€ 1.774,04	€ 1.624,49	€ 2.030,61	€ 2.506,38 *
<b>AQUISIÇÃO DE SERVIÇOS</b>	<b>€ 58.029,99</b>	<b>€ 47.996,47</b>	<b>€ 60.295,59</b>	<b>€ 110.412,21</b>
Encargos de instalações (Electricidade, Água)	€ 20.727,79	€ 22.466,83	€ 28.108,54	€ 27.671,86 *
Limpeza e Higiene	€ 0,00	€ 136,50	€ 170,63	€ 500,00 *
Conservação de bens	€ 2.464,28	€ 568,21	€ 1.010,26	€ 2.546,99 *
Locação de edifícios			€ 0,00	€ 0,00 *
Locação de material de informática	€ 0,00	€ 0,00	€ 0,00	€ 0,00 *
Locação de material de transporte	€ 0,00	€ 0,00	€ 0,00	€ 0,00 *
Locação de outros bens	€ 0,00	€ 0,00	€ 0,00	€ 0,00 *
Locação Bulldozer	€ 0,00	€ 0,00	€ 0,00	€ 0,00 *
Transportes e Comunicações	€ 6.878,30	€ 7.775,13	€ 9.718,91	€ 9.008,58
Comunicações	€ 6.047,80	€ 7.034,83	€ 8.793,29	€ 8.079,85 *
Transportes	€ 630,50	€ 740,50	€ 926,63	€ 928,71 *
Representação dos Serviços	€ 0,00	€ 0,00	€ 0,00	€ 500,00
Seguros	€ 2.383,74	€ 0,00	€ 0,00	€ 1.000,00 *
Deslocações e Estadas	€ 0,00	€ 0,00	€ 0,00	€ 1.000,00 *
Estudos e consultadoria	€ 6.150,00	€ 0,00	€ 0,00	€ 12.000,00
Honorários Advogado	€ 0,00	€ 0,00	€ 0,00	€ 1.000,00 *
Estudos	€ 0,00	€ 0,00	€ 0,00	€ 10.000,00 *
Protecção Civil	€ 0,00	€ 0,00	€ 0,00	€ 0,00
ROC	€ 0,00		€ 0,00	€ 0,00
Outros	€ 0,00	€ 0,00	€ 0,00	€ 10.000,00 *
Formadores	€ 0,00	€ 0,00	€ 0,00	€ 1.000,00 *
Outros	€ 6.150,00	€ 0,00	€ 0,00	€ 10.000,00
Caminhos de Fátima	€ 6.150,00	€ 0,00	€ 0,00	€ 0,00





**ESTRUTURA DAS DESPESAS CORRENTES NÃO INCLuíDAS EM CONTRATOS DE FORNECIMENTO  
CONTÍNUO OU OUTRAS CONTRATUALIZAÇÕES EXISTENTES À DATA**

65  
7/11/2015  
13

Aquisição de Bens e Serviços Correntes	2014	2015		2016
		até 30/09/15	Extrap. Anual	Média Ponderada
ROC		€ 0,00	€ 0,00	€ 0,00
Assessoria Técnica		€ 0,00	€ 0,00	€ 0,00
Outros		€ 0,00	€ 0,00	€ 10.000,00
Publicidade	€ 0,00	€ 97,33	€ 121,86	€ 3.146,00
Global Notícias	€ 0,00	€ 0,00	€ 0,00	€ 0,00 *
promoção adv	€ 0,00	€ 0,00	€ 0,00	€ 0,00
Publicação de anuncios, avisos e outros	€ 0,00	€ 97,33	€ 121,86	€ 3.146,00 *
Inscrição em cursos e acções de formação	€ 128,00	€ 308,00	€ 385,00	€ 423,30 *
Assistência Técnica	€ 1.112,75	€ 988,92	€ 1.236,15	€ 1.424,15 *
Medidata	€ 0,00	€ 0,00	€ 0,00	€ 0,00
Performance	€ 0,00	€ 0,00	€ 0,00	€ 0,00
Outros	€ 1.112,75	€ 988,92	€ 1.236,15	€ 1.424,15 *
Outros Trabalhos Especializados	€ 3.293,14	€ 5.973,17	€ 7.466,46	€ 23.597,13
Protecção Civil	€ 0,00	€ 0,00	€ 0,00	€ 0,00 *
Subcontratos - Serv. Op. e Man. Sistema Drenagem	€ 0,00	€ 0,00	€ 0,00	€ 0,00 *
Formação	€ 0,00	€ 0,00	€ 0,00	€ 0,00 *
Canil	€ 0,00	€ 0,00	€ 0,00	€ 0,00 *
APX	€ 0,00	€ 0,00	€ 0,00	€ 0,00
Dr. Cristina Azevedo	€ 0,00	€ 0,00	€ 0,00	€ 0,00
SAMA		€ 0,00	€ 0,00	€ 0,00 *
promoção adv		€ 0,00	€ 0,00	€ 0,00
Porto Canal	€ 0,00	€ 0,00	€ 0,00	€ 0,00 *
Outros	€ 3.293,14	€ 5.973,17	€ 7.466,46	€ 23.597,13 *
HSST	€ 0,00	€ 0,00	€ 0,00	€ 0,00
Outros	€ 12.530,89	€ 9.224,06	€ 11.530,08	€ 16.930,40
Fábio Maia	€ 0,00	€ 0,00	€ 0,00	€ 0,00
Refer		€ 0,00	€ 0,00	€ 0,00
Custo Zero		€ 0,00	€ 0,00	€ 0,00
Rancho Folclórico Verde Gaio		€ 0,00	€ 0,00	€ 0,00
Outros	€ 12.530,89	€ 9.224,06	€ 11.530,08	€ 16.930,40
Emolumentos do tribunal de contas	€ 0,00	€ 0,00	€ 0,00	€ 0,00
Análises de Água	€ 561,10	€ 438,32	€ 547,90	€ 663,82 *
<b>TOTAL</b>	<b>€ 68.579,63</b>	<b>€ 61.359,26</b>	<b>€ 76.999,08</b>	<b>€ 126.791,79</b>

\* não foi feita a média ponderada



66

Handwritten signature and initials, possibly 'J. Almeida' and 'JF'.

## ESTRUTURA DAS OUTRAS DESPESAS CORRENTES


Outras Despesas Correntes	2014	2015		2016
		até 30/09/15	extrap. Anual	Média Ponderada
<b>RESTITUIÇÕES</b>	€ 0,00	€ 0,00	€ 0,00	€ 0,00
<b>DIVERSAS</b>				
Impostos e Taxas	€ 326,56	€ 97,03	€ 121,29	€ 453,40 *
IRC - sobre dividendos e juros	€ 155,67	€ 180,00	€ 225,00	€ 197,27
IVA	€ 0,00	€ 0,00	€ 0,00	€ 2.000,00 *
Juros de Locação Financeira - Mat. Transporte				€ 0,00 *
Juros de Locação Financeira - Mat. Informática				€ 0,00 *
Juros de Locação Financeira - Maq. E Equipamento				€ 0,00 *
Juros de Mora	€ 3.002,70	€ 0,00	€ 0,00	€ 1.201,08
Juros Compensatórios	€ 0,00	€ 0,00	€ 0,00	€ 0,00
Juros Devedores	€ 0,00	€ 0,00	€ 0,00	€ 0,00
Juros leasing		€ 0,00	€ 0,00	€ 0,00
Quotas	€ 12,00	€ 12,00	€ 15,00	€ 34,50 *
Ajudas de Custo Formandos	€ 0,00	€ 0,00	€ 0,00	€ 0,00
Outros encargos financeiros	€ 85,00	€ 532,71	€ 665,89	€ 606,95 *
Outras despesas correntes	€ 941,30	€ 375,68	€ 469,60	€ 987,42 *
<b>TOTAL</b>	<b>€ 4.523,23</b>	<b>€ 1.197,42</b>	<b>€ 1.496,78</b>	<b>€ 5.480,61</b>

\* não foi feita a média ponderada



AMTSM

6+



***ASSOCIAÇÃO DE MUNICÍPIOS***  
***DE***  
***TERRAS DE SANTA MARIA***

***DOCUMENTOS AUXILIARES***

*Imagem*



Repercussões no Orçamento de 2016 e das Participações de 2015

**Recetta**

	Oi. Azeméis	Indíqua Azeméis	S. João da Madeira	Águas de S. João	Vale de Cambra	Sta Mª Feira	Arouca	Total
Correntes	0,00 €	0,00 €	20.000,00 €	29.800,00 €	0,00 €	0,00 €	0,00 €	49.800,00 €
Capital	0,00 €	3.000,00 €	0,00 €	0,00 €	0,00 €	0,00 €	0,00 €	3.000,00 €
<b>Sub - Total</b>	<b>0,00 €</b>	<b>3.000,00 €</b>	<b>20.000,00 €</b>	<b>29.800,00 €</b>	<b>0,00 €</b>	<b>0,00 €</b>	<b>0,00 €</b>	<b>52.800,00 €</b>

**Despesa (Orçamento 2015)**

	Oi. Azeméis	Indíqua Azeméis	S. João da Madeira	Águas de S. João	Vale de Cambra	Sta Mª Feira	Arouca	Total
Correntes	0,00 €	0,00 €	0,00 €	0,00 €	0,00 €	0,00 €	0,00 €	0,00 €
Capital	0,00 €	0,00 €	0,00 €	0,00 €	0,00 €	0,00 €	0,00 €	0,00 €
<b>Sub - Total</b>	<b>0,00 €</b>	<b>0,00 €</b>	<b>0,00 €</b>	<b>0,00 €</b>	<b>0,00 €</b>	<b>0,00 €</b>	<b>0,00 €</b>	<b>0,00 €</b>

**Orçamento 2015**

**Recetta**

	Oi. Azeméis	Indíqua Azeméis	S. João da Madeira	Águas de S. João	Vale de Cambra	Sta Mª Feira	Arouca	Total
Correntes	0,00 €	0,00 €	17.700,00 €	0,00 €	0,00 €	0,00 €	0,00 €	17.700,00 €
Capital	0,00 €	0,00 €	0,00 €	0,00 €	0,00 €	0,00 €	0,00 €	0,00 €
<b>Sub - Total</b>	<b>0,00 €</b>	<b>0,00 €</b>	<b>17.700,00 €</b>	<b>0,00 €</b>	<b>0,00 €</b>	<b>0,00 €</b>	<b>0,00 €</b>	<b>17.700,00 €</b>



Valores por pagar Luságua (30/09/2015)

	ano 2014					
OAZ	Indágua OAZ	SJM	Águas de S. João	VC	SMF	Total
ETAR Salgueiro			28.220,29 €			28.220,29 €
ETAR Ossela						0,00 €
Emissários Salgueiro			1.587,98 €			1.587,98 €
Emissários Ossela						0,00 €
<b>0,00 €</b>	<b>0,00 €</b>	<b>0,00 €</b>	<b>29.808,27 €</b>	<b>0,00 €</b>	<b>0,00 €</b>	<b>29.808,27 €</b>

	ano 2015					
OAZ	Indágua OAZ	SJM	Águas de S. João	VC	SMF	Total
ETAR Salgueiro	28.627,83 €		26.093,85 €		4.845,47 €	59.567,15 €
ETAR Ossela	6.307,21 €	1.156,39 €		28.262,00 €		35.704,60 €
RP 2012 e 2013		620,56 €	12.027,75 €	20.364,16 €	1.732,60 €	45.260,97 €
Emissários Salgueiro	657,57 €		1.587,98 €		439,06 €	2.684,61 €
Emissários Ossela	657,57 €	598,92 €		1.424,84 €		2.682,33 €
<b>10.515,90 €</b>	<b>36.250,18 €</b>	<b>2.355,07 €</b>	<b>39.709,58 €</b>	<b>50.051,00 €</b>	<b>7.017,13 €</b>	<b>145.899,86 €</b>

TOTAL TRF.

<b>10.515,90 €</b>	<b>36.250,18 €</b>	<b>2.355,07 €</b>	<b>69.517,85 €</b>	<b>50.051,00 €</b>	<b>7.017,13 €</b>	<b>175.707,93 €</b>
--------------------	--------------------	-------------------	--------------------	--------------------	-------------------	---------------------

recabimientos a considerar até ao fim de ano 2015

OAZ	Indágua OAZ	SJM	Águas de S. João	VC	SMF	Total
ETAR Salgueiro	26.770,25 €		26.093,85 €		4.845,47 €	57.709,57 €
ETAR Ossela	5.240,51 €	0,00 €		28.262,00 €		33.502,51 €
RP 2012 e 2013		0,00 €	12.027,75 €	20.364,16 €	1.732,60 €	44.640,41 €
Emissários Salgueiro	657,57 €		1.587,98 €		439,06 €	2.684,61 €
Emissários Ossela	657,57 €	0,00 €		1.424,84 €		2.082,41 €
<b>10.515,90 €</b>	<b>33.323,90 €</b>	<b>0,00 €</b>	<b>39.709,58 €</b>	<b>50.051,00 €</b>	<b>7.017,13 €</b>	<b>140.619,51 €</b>

TOTAL TRF.

<b>0,00 €</b>	<b>2.924,28 €</b>	<b>2.355,07 €</b>	<b>29.808,27 €</b>	<b>0,00 €</b>	<b>0,00 €</b>	<b>35.088,42 €</b>
---------------	-------------------	-------------------	--------------------	---------------	---------------	--------------------



AMTSM

## Estatística Canil Intermunicipal da Associação de Municípios das Terras de Santa Maria (CIAMTSM)

(média dos últimos 24 meses)

Ano	Descrição	AROUCA		OLIVEIRA DE AZEMÉIS		SANTA MARIA DA FEIRA		SÃO JOÃO DA MADEIRA		VALE DE CAMBRA		
		CÂMARA	MUNICÍPIOS	CÂMARA	MUNICÍPIOS	CÂMARA	MUNICÍPIOS	CÂMARA	MUNICÍPIOS	CÂMARA	MUNICÍPIOS	
2013	Recolha de animais	45	3	67	59	126	8	119	2	3	12	14
	Recolha de cadáveres	4	2	3	1	4	8	73	16	17	12	13
2014	Recolha de animais	173	38	335	200	536	52	453	37	52	59	62
	Recolha de cadáveres	20	7	11	0	11	23	219	39	44	52	57
2015	Recolha de animais	144	21	199	175	374	50	377	28	45	25	18
	Recolha de cadáveres	2	3	16	3	18	94	208	33	40	21	7
	<b>TOTAL</b>	<b>368</b>	<b>74</b>	<b>531</b>	<b>438</b>	<b>1.069</b>	<b>235</b>	<b>1.449</b>	<b>155</b>	<b>201</b>	<b>171</b>	<b>278</b>
	<b>TOTAL</b>	<b>13,36%</b>		<b>30,92%</b>		<b>41,91%</b>		<b>5,81%</b>		<b>7,98%</b>		<b>100,00%</b>



**Taxa de Recursos Hídricos - TRH - estimativa para o ano de 2015 (a ser faturado em 2016)**  
**Critério de repartição - Caudais (m3/ano)**

A n o	Equipamento	%	Custo €	ETAR do Salgueiro				ETAR de Ossela				Custo unitário TRH (€/m3)
				IDQ	ASJ	FEIRA	VC	IDQ	SJM	VC	VC	
2015	Danair	29,07%	€ 17.259,85	26,34%	64,54%	9,11%	40,11%	59,89%				€ 6.921,64
				Custo por Município								
				€ 11.093,29	€ 27.177,81	-	€ 3.837,34					
				€ 10.335,50	-	€ 6.921,64						

**Custo por Município**

Ano	Equipamento	Custo
2015	Salgueiro	€ 11.093,29
2015	Ossela	€ 3.837,34

**Informações adicionais**

Tratamento Efluente	€ 0,0078
Salgueiro	€ 0,0146
Ossela	€ 0,0146

Nota: Apuramento da estimativa para o ano de 2015 com base nos caudais, para os meses de janeiro a julho de 2015, sujeito a retificação

*Assinatura*