



Reunião da A.M.T.S.M. 06/11/2018

Decisão

Apovado

Reunião à Assembleia

Emunição

lps

DOCUMENTOS PREVISIONAIS

EXERCÍCIO ECONÓMICO DE 2015


QUADRÊNIO 2015 - 2018

Reunião da A.M.T.S.M. 2011/1/27

Decisão

Apovado

(Este Documento é constituído por 67 páginas, devidamente numeradas e encontra-se lacrado)



ASSOCIAÇÃO DE MUNICÍPIOS DE TERRAS DE SANTA MARIA

DOCUMENTOS PREVISIONAIS 2015-2018

Índice

I – INTRODUÇÃO	2
II – GRANDES OPÇÕES DO PLANO 2015 - 2018	4
ORIENTAÇÕES GERAIS	4
1. Atividades	6
1.1. Sistema de Tratamento de Águas Residuais	6
1.2. Assistência técnica do ON.2 (encerramento)	7
1.3. Parque Empresarial de Recuperação de Materiais (PERM)	8
1.4. Canil Intermunicipal	11
1.5. Transportes e Comunicações	13
1.6. Sistemas de Apoios à Modernização Administrativa (SAMMA) – POFC - Compete	14
1.7. Evento Internacional “Portugal Shoes”	15
1.8. Caminhos de Fátima	16
1.9. Apoio Jurídico - modalidade avença	17
1.10. Atividades diversas	18
a) Programa de dinamização da acção social (PDAS)	18
b) Programa Telessistémia-Sistema Móvel	19
c) Retrato Social do EDV	19
d) Masterplan Social	20
1.11. Programa Estágios Emprego (Portaria n.º 204/2013, de 18 de Junho) - IEFP	20
III – ORÇAMENTO PARA O ANO 2015	22

I – INTRODUÇÃO

A Associação de Municípios das Terras de Santa Maria, rege-se pelos estatutos aprovados na Reunião da Assembleia Intermunicipal, do dia 10 de Maio de 2004, publicados na III Série, do Diário da República n.º 150, de 28 de Junho de 2004, adaptados à Lei n.º 11/2003, de 13 de Maio, que veio estabelecer o novo regime jurídico das Comunidades Intermunicipais de fins gerais e das Associações de Municípios de fins específicos.

Com a publicação da Lei n.º 45/2008 de 27 de Agosto, que estabelece o regime jurídico do associativismo municipal, a Associação de Municípios de Terras de Santa Maria – Associação de Municípios de fins específicos, deliberou, na Reunião da Assembleia Intermunicipal de 30 de Outubro de 2008, nos termos do disposto do n.º 6º, do art. 38º da Lei n.º 45/2008 de 27 de Agosto, manter em vigor a sua natureza de Pessoa Colectiva de Direito Público.

—A 04 de Agosto de 2011, foi publicado na II Série, do Diário da República n.º 149, o aditamento de um n.º 6 ao Artigo 25º dos Estatutos da PERM, publicado no Diário da República III de 28 de Junho de 2004, com o seguinte teor: “*Compete ao Conselho Directivo propor a declaração de utilidade pública para efeitos de expropriação*”, de acordo com a deliberação da Assembleia Intermunicipal de 12 de Maio de 2011.

Assim, nos termos do disposto na alínea g) do n.º 1 do artigo 25.º dos Estatutos da Associação de Municípios de Terras de Santa Maria (AMTSM), compete ao Conselho Directivo da Associação elaborar o Plano Plurianual de Investimentos e Plano da Atividades Mais relevantes (parte integrante das Grandes Opções do Plano) e o Orçamento.

Acresce que, o novo regime financeiro das autarquias locais e das entidades intermunicipais, estabelecido pela Lei n.º 73/2013, de 03 de Setembro, prevê a elaboração dum conjunto de documentos, designadamente, os previstos no artigo 46.º, os quais, nos termos do artigo 47.º, serão objeto de regulamentação por decreto-lei. Ora, até ao momento, ainda não foi publicada regulamentação sobre o conteúdo dos referidos documentos, assim e atento, a circular emitida pela ANMP, de 01 de outubro do corrente ano, o documento que se apresenta resulta dos




AMTSM

normativos legais atualmente em vigor; tendo o orçamento desta Associação sido elaborado numa base anual, mantendo a natureza plurianual das Grandes Opções do Plano (GOP) (Plano Plurianual de Investimentos e Plano das Atividades Mais Relevantes), numa base de declaração de intenções e não de vinculação desta Associação, constituindo, por si só, um compromisso intencional de ação e não, como é óbvio, a garantia absoluta da sua execução.

Na verdade, as GOP, são um conjunto de intenções que vinculam, sem prejuízo do descrito anteriormente, os órgãos da Associação à sua execução, e terão que conter as grandes linhas de orientação, sobre a previsão da atividade da mesma, sem que tenham preocupações exaustivas de discriminação, quer de todos os passos inerentes à atividade global a desenvolver, quer de formas práticas da sua execução.

O Orçamento da AMTSM tem, naturalmente, em conta o período de contenção de despesas que o cenário macroeconómico aponta para o ano de 2015 e que, obrigatoriamente, se reflectirá nos orçamentos dos seus municípios associados, explanado numa redução de 18,83% do Orçamento de 2015, face ao de 2014 (Orçamento de 2014: € 2.674.200,00 e Orçamento de 2015: € 2.170.765,50); sendo que um dos factores determinantes para esta redução, são os Pagamentos em Atraso da AMTSM que a 31 de Dezembro de 2013 eram de € 334.661,65, e a 30 de Setembro de 2014, são de € 109.820,98, registando uma quebra de 67,18%, esperando esta Associação, no decurso do 1º semestre de 2015, deixar de ter Pagamentos em Atraso.



AMTSM

5
N
1, 2

II – GRANDES OPÇÕES DO PLANO 2015 - 2018

ORIENTAÇÕES GERAIS

As *Grandes Opções do Plano* (GOP), constituem as linhas de desenvolvimento estratégico da Associação para os próximos quatro anos e englobam o *Plano Plurianual de Investimentos* (PPI) e o *Plano das Atividades Mais Relevantes* (PAM) da gestão.

O Plano Plurianual de Investimentos (PPI), apresenta um horizonte temporal de quatro anos, e inclui todos os projetos e ações a realizar previsivelmente nesse espaço de tempo, no âmbito dos objetivos estabelecidos pela Associação, explicitando a respetiva previsão de despesa orçamental a realizar por investimentos.

Além destas, são ainda mencionadas as iniciativas, que sendo despesas correntes, contribuem e são relevantes no âmbito das atividades desenvolvidas pela Associação no cumprimento das suas atribuições e competências, conforme explicitado no PAM.

O plano que aqui é apresentado tem quatro características fundamentais:

- a) Caracterização da estratégia atual da AMTSM, a qual passa por dar continuidade a todo um conjunto de atividades que a Associação tem em curso,
- b) Caracterização das linhas orientadoras da estratégia da AMTSM, vertidas no documento “Estratégia e Plano de Ação do EDV 2020” para os próximos anos, 2015 a 2018, com a enumeração das ações prioritárias a serem desenvolvidas com o suporte do QREN ou com fundos próprios da AMTSM, já identificadas;
- c) O encerramento do POR Norte 2007/2013, dado que a AMTSM faz parte da estrutura de gestão e implementação da Subvenção Global da AMP com a Autoridade de Gestão, e por último,



AMTSM

6

d) O tão esperado arranque do Portugal 2020, esperando-se que a AMTSM tenha um papel muito participativo, quer na estrutura de gestão e implementação em parceria com a AMP, quer com projetos e iniciativas desta Associação.

Convém ainda destacar, no que se refere às Candidaturas da AMTSM ao QREN, que as mesmas comportam uma componente de Encargos com Pessoal, pelo que o valor das Candidaturas não está na sua totalidade refletido no PAM, dado que se estima que parte daquele valor seja compartilhada.

Atualmente, a AMTSM tem em atividade os seguintes Projetos objeto de financiamento: Projecto n.º 37342 ao Sistema de Apoio à Modernização Administrativa (SAMA) – POFC – COMPETE e um estágio, no âmbito do Programa de Estágios Emprego.

Por outro lado, estão em fase de encerramento financeiro, o Projeto “TEC-Escolas-EDV”, o Projecto nº NORTE-03-137-FEDER-000018 “Projecto Integrado, de prevenção e Gestão de riscos naturais e tecnológicos para o EDV” e dois estágios, no âmbito do Programa Estágios Emprego. Prevê-se em 2015, a apresentação de algumas Candidaturas, designadamente, Evento Internacional “Portugal Shoes” e “Caminhos de Fátima”, face aos trabalhos preparatórios que têm vindo a ser realizados.

Relativamente às atividades, que continuam a ser mais marcantes, no âmbito dos trabalhos realizados por esta Associação, as relativas ao Sistema de Tratamento de Águas Residuais e ao Canil Intermunicipal, são sem dúvida as atividades que definem esta Associação.

Nesse sentido, descreve-se seguidamente, com mais pormenor:



7
M

1. Actividades

1.1. Sistema de Tratamento de Águas Residuais

A AMTSM possui um conjunto de emissários com cerca de 20km de extensão, assim como duas estações de tratamento (Ossela e Salgueiro), que servem os municípios de Oliveira de Azeméis, S. João da Madeira, Santa Maria da Feira e Vale de Cambra.

Dada a complexidade do sistema e exigência de recursos humanos, quer em número de técnicos, quer nas suas qualificações técnicas, a AMTSM decidiu que a gestão do sistema fosse realizada através da prestação de serviços, que assegure a operação e a manutenção dos sistemas de drenagem e tratamento de águas residuais; neste momento a prestação de serviços está a cargo da empresa Luságua, S.A..


Cabe à AMTSM velar pela fiscalização do contrato e validação das despesas que se estimam alcancem o valor de € 1.058.900,00 para 2015, conhecendo uma redução de 14,29%, face aos € 1.235.500,00 do orçamento de 2014. Esta redução deve-se ao significativo esforço realizado pelos municípios ao longo do ano de 2014, tendo em vista uma regularização dos pagamentos em atraso.

À semelhança do ocorrido em 2014, em 2015 dar-se-á continuidade à "Prestação de serviços de Operação e Manutenção do Sistema de Drenagem e Tratamento de Águas Residuais da AMTSM", que terminará em Dezembro de 2016.

Assim, está em fase de preparação um novo procedimento para manter o sistema operacional, tentando incorporar novos ganhos de eficiência, que se possam repercutir no preço final.

Por outro lado, prevenindo-se a necessidade de serem elaborados estudos complementares que se tornam indispensáveis à instrução do processo de concurso internacional, consideram-se os seguintes estudos:

- **Plano de Validação Hidráulica:** realização do cálculo hidráulico, para verificação da operacionalidade do sistema e adequado dimensionamento dos atuais emissários,



atendendo à evolução da população e à ampliação que se realizou dos emissários. Para a elaboração deste estudo prevê-se um custo estimado de € 50.000,00, acrescido de IVA à taxa legal em vigor.

- **Plano de Monitorização:** realização da inspeção aos emissários, de forma a perceber qual o seu real estado e quais as obras de reabilitação, que se torna necessário levar a cabo. Do resultado desta monitorização pretende-se analisar, qual a melhor metodologia a adoptar: ou a AMTSM leva a cabo a reabilitação dos troços que tenham terminado a sua vida útil, de forma autónoma ou no próprio Caderno de Encargos do concurso público para a prestação de serviços.

1.2. Assistência técnica do ON.2 (encerramento)

O processo de encerramento físico e financeiro, das candidaturas apresentadas ao ON.2 está em curso, prevendo-se o seu encerramento ao longo do 1º semestre de 2015.

A AMTSM tem acompanhado este processo, o qual considera como dos mais prioritários, dentro das suas atribuições, procedendo sempre, de modo a que os fluxos financeiros ocorram com a maior celeridade possível e atuando com o objectivo de prestar o melhor serviço possível.

Entretanto, a AMTSM ciente dos evidentes desequilíbrios e manifestas lacunas que se fazem sentir ao nível do ordenamento do território na sub-região do Entre Douro e Vouga tem vindo, conjuntamente com os municípios, a desenvolver vários esforços no sentido de melhorar o desenvolvimento harmonioso e assim promover a coesão territorial e o fortalecimento da competitividade desta sub-região.

Ciente da sua importância como região, o EDV, através da AMTSM tem vindo a elaborar um Documento Estratégico e Preparação de Candidaturas ao QREN 2014-2020 (Portugal 2020), de

forma a salvaguardar os interesses dos seus Municípios Associados, para que o “arranque” do Portugal 2020 proporcione o máximo benefício aos nossos Municípios Associados.

1.3. Parque Empresarial de Recuperação de Materiais (PERM)

1.3.1 - Introdução

Os veículos em fim de vida (VfV), tornaram-se uma área prioritária de acção na gestão de resíduos metálicos produzidos na UE, o que levou à introdução gradual de legislação para as atividades associadas aos VfV.

Consciente do problema e no sentido de encontrar soluções, a AMTSM, procedeu à elaboração de um plano, designado por Plano Director Intermunicipal do Entre Douro e Vouga (PDIEDV), cujo relatório final constatou a existência de 88 depósitos de sucatas, registados em nome de 65 empresários, na sua maioria não licenciados. A maior parte é constituída por depósitos de pequena dimensão, sem condições mínimas de permanência na actividade.

1.3.2 - Caracterização do Projecto

Na sequência do PDIEDV, a AMTSM procedeu à elaboração de um projecto que viesse a dar resposta ao problema. Surge assim o projecto do PERM localizado na freguesia de Pigeiros, em Santa Maria da Feira.

O PERM, com uma área global que ronda os 40 ha, destinar-se-á ao armazenamento e recuperação de materiais, nomeadamente, VfV, resíduos metálicos, resíduos eléctricos, electrónicos e afins.

Pretende-se com a concretização deste projecto, em termos gerais, atingir os seguintes objetivos:

- Criação de uma área de acolhimento empresarial concebida de raiz para o setor da recuperação e reciclagem de materiais;

- Melhoria e controlo das condições de exercício de atividade de recuperação e comercialização de materiais;
 - Relocalização das organizações empresariais dedicadas ao setor localizadas na área territorial da AMTSM;
 - Criação de serviços específicos de utilidade coletiva nas áreas da recuperação e reciclagem de materiais;
 - Permitir o desenvolvimento de indústrias tecnológicas relacionadas com a recuperação de materiais;
 - Potenciar o desenvolvimento e a criação de novos postos de trabalhos.
- Trata-se de um projeto cujo valor global ronda os 17 milhões de euros, com financiamento FEDER de 8 milhões de euros e com taxa de financiamento de 62,5 %.

1.3.3 - Financiamento

Face aos elevados recursos financeiros a disponibilizar na fase de investimento, concluiu-se que o projeto só seria concretizável através de uma parceria público-privada, onde o parceiro privado a selecionar por concurso público internacional ficaria responsável pelo financiamento, execução e comercialização dos lotes e gestão da AAE, assumindo os riscos financeiros do negócio.

Para o efeito foi constituída uma Sociedade de Capitais Maioritariamente Públicos com um capital social de € 50.000,00 (cinquenta mil euros), dos quais 51% detidos pela AMTSM e os restantes 49% pelo consórcio privado seleccionado, através de concurso público internacional.

A sociedade comercial constituída reveste a forma de Sociedade Anónima, enquadrando-se no regime jurídico do sector empresarial local nos termos da Lei 50/2012, de 31 de Agosto e tem como objecto social a criação, gestão, dinamização e exploração do PERM.

Em 30 de Junho de 2009 foi formalizada junto do ON2, para financiamento da construção da Área de Acolhimento Empresarial, a candidatura que teve a designação: Nº NORTE – 01-0363-

FEDER-000007, "Parque Empresarial de Recuperação de Materiais". Em 19 de Setembro de 2011 foi aprovada pela Autoridade de Gestão Paralelamente, foi necessário levar a cabo vários procedimentos administrativos, para instrução global do processo, nomeadamente:


- A suspensão parcial do PDM de Santa Maria da Feira, cuja publicação ocorreu no dia 16 de fevereiro de 2012;
- A prorrogação da Declaração de Impacte Ambiental (DIA) por mais dois anos, ou seja, até 16 de Novembro de 2013;
- O alargamento da definição de âmbito;
- A declaração de utilidade pública, da expropriação dos bens imóveis necessários à construção do PERM de parcelas de terreno a expropriar com uma área total de 432.386m².

1.3.4 - Construção

A AMTSM acompanha de muito perto a gestão deste processo, tendo designado o Senhor Presidente da Câmara Municipal de Santa Maria da Feira e o Senhor Secretário-geral para o Conselho de Administração daquela empresa.

De referir, ainda, ter sido concedido um financiamento de € 1.356.200, através do QREN/EQ. Apesar da contratação de empréstimos pela PERM, EIM não estar sujeita a prévia autorização dos órgãos da AMTSM, a Assembleia Intermunicipal da AMTSM na sua reunião de 28 de novembro de 2013, foi informada desta situação, uma vez que a AMTSM está sujeita aos deveres de informação da entidade pública sua participante.

O PERM apresenta uma taxa de execução de cerca de 90%, faltando concluir a execução das infra-estruturas do "Parque" e o Centro de Acolhimento do PERM (CAPERM), sendo este último



um espaço multifuncional e polivalente, atuando como ponto de receção e de centro operacional e logístico.

O CAPERM apostará, assim, nas áreas de serviços, acolhimento empresarial de negócios e investigação e produção de conhecimento e apresentação de áreas de negócio. Estas valências, para além de partilharem o espaço físico da infra-estrutura, atuarão de forma integrada, promovendo serviços e uma estratégia comum.

O CAPERM permitirá estabelecer a relação entre o Parque e as empresas que ali se instalarão, pretendendo criar condições de encontro com o mercado e acompanhar as ligações da área de recuperação de materiais com outros sectores estratégicos da economia regional: indústria local, artesanato, novas tecnologias, entre outros.

Em resumo, o CAPERM, acolherá as valências:

- Serviços de apoio logístico;
- Espaço de acolhimento empresarial;
- Bar de apoio;
- Instalações Sanitárias.
- Pequeno Auditório

Estas cinco valências agem em conjunto promovendo serviços e uma estratégia comum.

1.4. Canil Intermunicipal

O Canil Intermunicipal, encontra-se em pleno funcionamento desde 2008, e tem contribuído ativamente para a melhoria dos problemas de saúde pública e proteção do meio ambiente, relacionados com esta tipologia de animais de companhia. Tendo em vista um melhor funcionamento e correspondente serviço para os municípios, serão implementadas metodologias de gestão, que proporcionem a otimização das despesas associadas. Por outro



AMTSM

43

lado, serão impulsionadas as iniciativas que promovam direta ou indiretamente a adoção destes animais de companhia, dado o crescente abandono de animais que se tem verificado e que se prevê que continue, numa tendência crescente face ao clima socioeconómico atual.

A 25 de Setembro de 2013, teve início a prestação de serviços Gestão de animais errantes, ao Município de Estarreja, pelo período de 12 meses; neste ano, a AMTSM recebeu 27 animais daquele Município, a € 19,00/animal (o que perfaz € 418,00) e € 578,57/custos fixos mês, o que totaliza o valor de € 7.360,84.

Na continuação deste processo, esta Associação foi consultada pelo Município de Estarreja, no sentido de apresentar proposta de prego, para Procedimento de Ajuste Directo Regime Normal - Aquisição de serviços de Gestão de animais errantes, no Concelho de Estarreja, para o período de 36 meses, com possibilidade de denúncia no final de cada período de 12 meses, para o limite máximo de € 25.540,52, com o global de 36 meses, acrescido de IVA, à taxa legal em vigor, se este for legalmente devido.

Os custos serão facturados mensalmente.

De ressaltar a aplicação de redução remuneratória prevista no Orçamento de Estado de cada exercício económico, sendo que, na LOE_2014 (Lei nº 83-C/2013, de 31 de dezembro), tal redução se encontra prevista no seu artigo 73º e nos termos do artigo 2º da Lei nº 75/2014, de 12 de Setembro; redução remuneratória que em 2014 será de 10%.

O ano de 2015, será o 8º ano de funcionamento do Canil Intermunicipal, e à semelhança do ano de 2014, o PPI desta Associação está dotado para as consequentes Obras de manutenção daquela infra-estrutura.

14
V
9

1.5. Transportes e Comunicações


Neste domínio, e atendendo à evidente necessidade de melhoramento da EN 224-1, em termos de ligação intermunicipal e eventual ligação à A32, o Conselho Diretivo deliberou levar a cabo um procedimento de concurso público para a elaboração do Projecto de Rectificação da EN 224-1 e execução da Variante a Carregosa.

O contrato foi celebrado a 08 de Janeiro de 2013, com a empresa Geoestrutural, L.da pelo valor de € 50.500,00, acrescido de IVA à taxa legal em vigor, com o montante total de € 62.115,00.

Esta via de comunicação situa-se nos limites dos concelhos de Arouca, Oliveira de Azeméis e Vale de Cambra, mas praticamente todo o seu traçado se desenvolve no Município de Oliveira de Azeméis, mais concretamente na freguesia de Carregosa. Os trabalhos arrancaram durante o ano de 2013, prolongando-se por 2014.

O contrato em questão, foi somente executado em 10%, tendo já sido faturado e liquidado o valor em questão, € 6.211,50.

No final de Julho de 2014, a AMTSM recebeu ofício datado de 23/07/2014, do Sr. Dr. Luís Gonzaga Rita dos Santos, informando que foi nomeado Administrador da Insolvência da Sociedade Geoestrutural Consultores de Engenharia, Lda., o Conselho Diretivo desta Associação tomou conhecimento da insolvência na sua reunião de 25 de Setembro, tendo deliberado por unanimidade, notificar a empresa Geoestrutural, L.da de que, tendo em conta o tempo entretanto decorrido, e a necessidade de concluir o contrato acima referenciado, para no prazo máximo de 8 dias úteis após a receção da notificação, indicar a esta Associação qual o prazo em que o objeto da prestação de serviços "Rectificação da EN224-1 e execução da variante a Carregosa", será concluído, sob pena de rescisão unilateral, por incumprimento contratual, dando conhecimento daquela notificação ao Administrador Judicial.



AMTSM

15
13

Dado a ausência de resposta foram iniciadas as diligências administrativas para a denúncia do contrato.

1.6. Sistemas de Apoios à Modernização Administrativa (SAMA) – POFC - Compete

A 04 de Novembro de 2013, a Candidatura submetida pela AMTSM ao Sistema de Apoios à Modernização Administrativa (Projecto n.º 37342), no valor de € 2.230.609,70, foi considerada elegível com um valor de € 1.565.743,60, com uma taxa de comparticipação de 85 % (valor financiado de € 1.330.882,06).

A Associação recebeu a comunicação oficial do COMPETE-POFC a 15 de Novembro de 2013, com os valores definitivos (valor total apresentado de € 2.230.609,70, valor considerado elegível de € 1.565.743,60, taxa de comparticipação de 85 % (valor financiado de € 1.330.882,06)).

Neste sentido, a 01 de Julho de 2014, foi apresentando um solicitado ao SAMA-COMPETE Reprogramação física, temporal e financeira da operação:

- Pedido de reafetação das verbas dos Municípios de Arouca e S. João da Madeira: tendo em atenção que a exclusão das despesas, sobretudo relacionadas com a remodelação de equipamento informático, básico e administrativo, iria comprometer a implementação das atividades que os Municípios de Arouca e S. João da Madeira se propõem levar a cabo, uma vez que se verifica total dependência entre as ações, foi solicitado, de modo a assegurar que os objetivos apresentados na candidatura sejam atingidos, assim como a sustentabilidade das próprias atividades, a reafetação das verbas, sem contudo haver um aumento de encargos, conseguindo uma melhor adequação ao plano de atividades proposto;

- Pedido de Reprogramação temporal da operação até Junho de 2015

O SAMA-COMPETE deferiu o pedido de Reprogramação física, temporal e financeira da operação a 25 de Setembro de 2014, mantendo-se a distribuição de verbas entre a Associação e os Municípios, conforme quadro seguinte:

	Investimento Elegível	Incentivo
AMTSM	8.748,98 €	7.436,63 €
Município Santa Maria da Feira	663.930,18 €	564.340,65 €
Município Oliveira de Azeméis	411.915,46 €	350.128,14 €
Município S. João da Madeira	280.494,26 €	238.420,12 €
Município Arouca	200.654,73 €	170.556,52 €
Total	1.565.743,61 €	1.330.882,07 €

No Orçamento da AMTSM foi contemplado o valor de € 10.500,00. A nível de financiamento 85% decorre do POFC – Compete, e os restantes 15% repartidos em partes iguais pelos cinco Municípios Associados da AMTSM.

1.7. Evento Internacional “Portugal Shoes”

Na sequência de diversas reuniões com vários Municípios, foi incluído no Plano das Atividades Mais Relevantes da AMTSM, um projeto com investimento previsto para 2015 de € 103.700,00,

com Financiamento Definido de 15% (€ 15.555,00) e Financiamento Não Definido de 85% (€ 88.145,00), pelo que será um projeto que só avançará caso exista uma candidatura aprovada.

Este projeto terá como principal objetivo, promover a região EDV, em particular as “labels” da região, estando perspectivados diversos eventos sempre com ênfase no “made in” EDV.

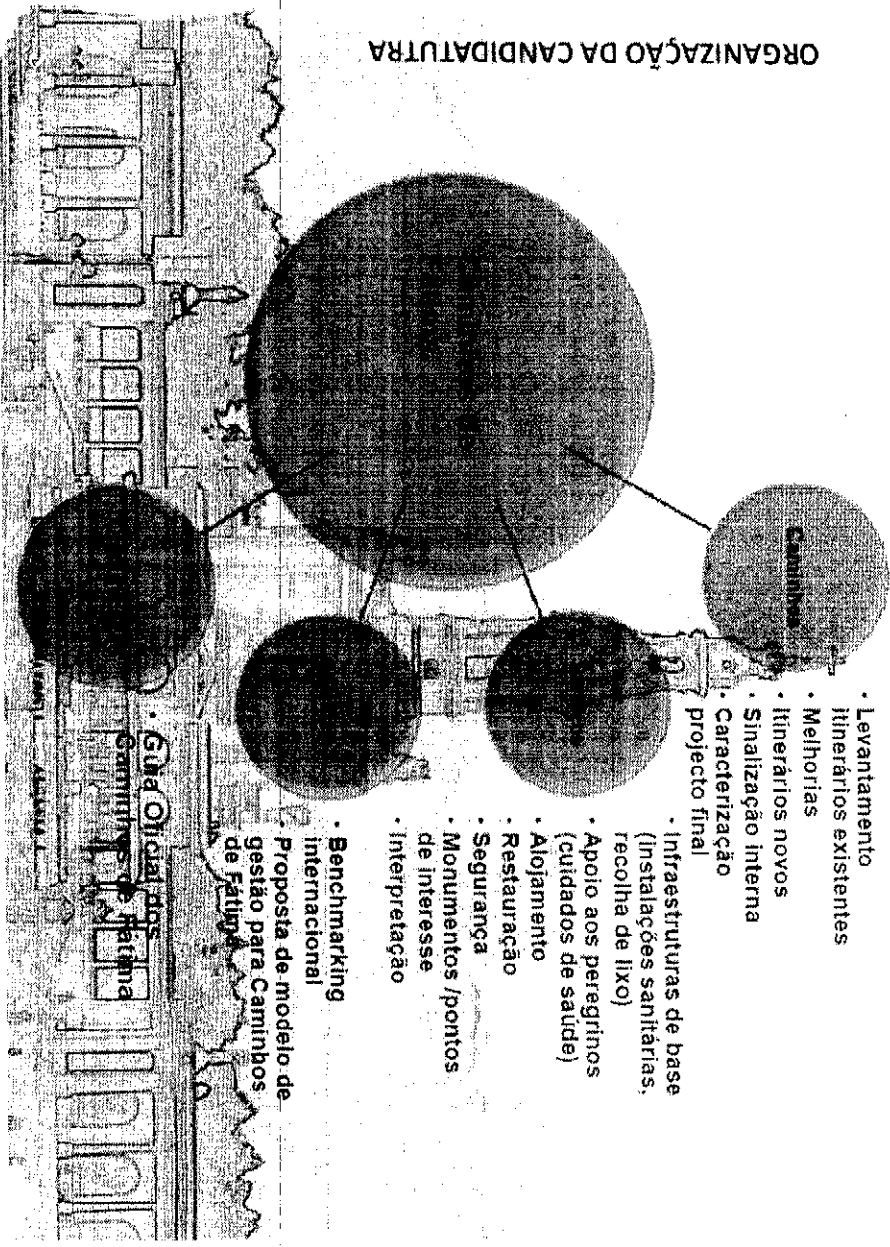
1.8. Caminhos de Fátima

A AMTSM tem vindo a participar de forma ativa nas reuniões de estudo e de preparação para a execução do projeto “Caminhos de Fátima”, que de forma resumida, seguidamente se apresenta:

- Abordagem ao problema – que compreende a estabilização da metodologia e respetivos princípios orientadores;
 - Discussões e validação da proposta – que compreende a estabilização dos estudos e pormenor de aproximação ao traçado final;
 - Caracterização do traçado – que corresponde à fixação do traçado final;
- Pretende-se uma ampla auscultação aos principais stakeholders bem como uma discussão aturada com os responsáveis municipais de forma a ser possível estabilizar, de forma consensual, o traçado final a propor.



ORGANIZAÇÃO DA CANDIDATURA



(apresentação Dr.ª Cristina Azevedo 02 Abril.2014)

1.9. Apoio Jurídico - modalidade avença

Com objetivo de colmatar uma enorme carência desta Associação, foi celebrado a 09 de Julho de 2014, contrato de “Aquisição de serviços de apoio jurídico – modalidade de avença”, pelo prazo de 12 meses, com renovação automática por iguais períodos, até ao limite máximo de 3 anos, pelo valor de € 39.600,00, acrescido de IVA à taxa legal em vigo, que corresponde a uma prestação mensal de € 1.100,00, acrescido de IVA à taxa legal em vigor.

Dados os inúmeros procedimentos administrativos que a Associação tem, e para cumprimento dos seus objetivos, é absolutamente fundamental a assessoria técnica na área jurídica à AMTSM.

O referido apoio jurídico tem em vista uma apropriada resposta às várias solicitações e para as quais se torna necessário o recurso a pessoa qualificada para o efeito, versando essencialmente as seguintes áreas:

- Contratação pública, designadamente:
 - Apoio jurídico na tomada de decisão relativamente à melhor solução para o Sistema de Tratamento de Águas Residuais, concurso público internacional para a celebração dum contrato de aquisição de serviços ou concessão;
 - Apoio jurídico Código Contratos Públicos.
- Organização e gestão da AMTSM.

1.10. Atividades diversas

Foram identificadas algumas áreas temáticas, como determinantes e marcantes, para a atividade futura da Associação de Municípios, em estreita colaboração com os Municípios. Assim, forma elencadas as seguintes atividades:

a) Programa de dinamização da acção social (PDAS)

Os 5 municípios do EDV, em conjunto com a AMTSM, numa perspectiva de dinamização de uma plataforma de concertação entre si, na área social, pretendem levar a cabo um possível programa de acção, activo e articulado entre os municípios, de carácter intermunicipal através de ações conjugadas.

Este “*programa de dinamização da acção social no EDV*” poderá ser perspectivado em duas componentes – uma, concretizada a nível de cada município, tendo em conta os benefícios que cada concelho pode previsivelmente retirar desta iniciativa

conjunta. A outra componente tem um carácter inter ou supra municipal, onde se perspetiva um conjunto de ações e projetos que, embora respeitando a cada um dos municípios, sejam conjugados/partilhados com os outros (intermunicipal), ou mesmo iniciativas e projetos de facto comuns aos cinco ou a alguns deles (supra municipal).

b) Programa Teleassistência-Sistema Móvel

A presente iniciativa está a ser analisada pelos Municípios (indicando se possível um número aproximado de unidades (ainda que a título indicativo)) destinadas ao respetivo concelho. Outros aspectos correlacionados, poderão ser considerados e partilhados posteriormente, de acordo com as opções de cada Município, nomeadamente no que respeita a eventuais participações que venham a querer assumir, no quadro das regras de apoio social existentes em cada Câmara-Municipal.

c) Retrato Social do EDV

Com este documento do EDV, pretendeu-se analisar de forma continuada a realidade económica e social do Entre Douro e Vouga através de um conjunto de indicadores representativos das condições de vida da população dos cinco municípios, em diversos domínios: demografia e população; emprego/desemprego; educação; saúde; habitação; migrações; justiça; equipamentos, serviços e respostas sociais; grupos vulneráveis; problemáticas sociais; proteção social.

Trata-se, porém, dum documento em constante dinâmica de construção e transformação para acompanhar de forma flexível as alterações verificadas no território em diversos domínios. Desta forma, os Municípios encetarão esforços para que a informação seja periodicamente actualizada de acordo com as mudanças verificadas.

d) Masterplan Social

Foram estabelecidas algumas linhas programáticas, tendo sido preparado um conjunto de projetos, através de um modelo próprio (Fichas) como preparação de candidaturas ao próximo Quadro Comunitário.

1.11. Programa Estágios Emprego (Portaria n.º 204/2013, de 18 de Junho) - IEFP

A 03 de Setembro de 2013, foi aprovado pelo Instituto de Emprego e Formação Profissional (IEFP), ao abrigo da Portaria n.º 204/2013, de 18 de Junho, que regulamenta o Programa de Estágios Emprego, a candidatura apresentada por esta Associação com o número 397179, para licenciada Engenharia do Ambiente, com o custo total aprovado de € 9.537,06, e com uma taxa de participação pelo IEFP de 100%, foram recebidos € 8.106,50. Faltando receber € 1.430,56.

A 03 de Setembro de 2013, foi aprovado pelo Instituto de Emprego e Formação Profissional (IEFP), ao abrigo da Portaria n.º 204/2013, de 18 de Junho, que regulamenta o Programa de Estágios Emprego, a candidatura apresentada por esta Associação com o número 398291, para licenciada em Economia, com o custo total aprovado de € 9.537,06, e com uma taxa de participação pelo IEFP de 82,59%, no valor de € 7.876,9, foram recebidos € 6.695,41. Faltando receber € 1.181,55.

A 13 de Outubro de 2014, foi aprovado pelo Instituto de Emprego e Formação Profissional (IEFP), ao abrigo da Portaria n.º 204-B/2013, de 18 de Junho, alterada pelas Portarias n.º 375/2013, de 27 de Dezembro e n.º 20-A/2014, de 30 de Janeiro, e regulamentada pelo Despacho n.º 1573-B/2014, de 30 de Janeiro, a candidatura apresentada por esta Associação



AMTSM

22
R
✓

com o número 725675, para nível 2 ou inferior, equivalente ao 9º ano de escolaridade, com o custo total aprovado de € 6.572,40, e com uma taxa de comparticipação pelo LEFP de 80%, no valor de € 5.257,92.

AMTSM

III – ORÇAMENTO PARA O ANO 2015

A elaboração de um orçamento representa um desafio com características únicas, pois, ele deverá representar toda a quantificação em termos de valores, das receitas, despesas e investimentos a realizar num futuro próximo, neste caso o ano de 2015.

Atendendo à faculdade permitida pelo POCAL, optou-se pela não utilização da classificação orgânica, dado se entender que a informação que daí se possa extrair não ser de todo relevante, atendendo à actual (reduzida) estrutura da AMTSM.

Assim, o presente orçamento foi elaborado tendo como base de partida os últimos quatro anos de actividade da Associação, sendo os valores calculados com base em planificações elaboradas e projectadas com um elevado grau de confiança na sua realização e concretização.

Das despesas com pessoal:

a) Até à presente data, a estrutura de Pessoal da AMTSM é constituída por sete funcionários, todos do Mapa de Pessoal da AMTSM:

a.1 - Relativamente aos funcionários

Funcionários do mapa de pessoal:

- 1 Secretário-Geral – com Posição remuneratória equiparada ao índice 100 de direcção superior de primeiro grau e correspondentes despesas de representação;
- 1 Técnica Superior – com Posição remuneratória entre 3 e 4 e Nivel remuneratório da tabela única (DR n.º 14/2008) entre 19 e 23 (Engenharia Civil);
- 1 Técnica Superior – com Posição remuneratória 3 e Nivel remuneratório da tabela única (DR n.º 14/2008) 19 (Economia);

[Handwritten signature]
44

- 1 Coordenador Técnico - com Posição remuneratória entre 1 e 2 e Nível remuneratório da tabela única (DR n.º 14/2008) entre 16 e 17;
 - 1 Assistente Técnica - com Posição remuneratória entre 9 e 10 e Nível remuneratório da tabela única (DR n.º 14/2008) entre 9 e 10;
 - 1 Assistente Técnica - com Posição remuneratória 1 e Nível remuneratório da tabela única (DR n.º 14/2008) 5;
 - 1 Assistente Operacional - com Posição remuneratória 1 e Nível remuneratório da tabela única (DR n.º 14/2008) 1.
- a.2 – A AMTSM irá contar com a colaboração de um Estagiário, ao abrigo do Programa Estágios Emprego (Portaria n.º 204-B/2013, de 18 de Junho, alterada pelas Portarias n.º 375/2013, de 27 de Dezembro e n.º 20-A/2014, de 30 de Janeiro, e regulamentada pelo Despacho n.º 1573-B/2014, de 30 de Janeiro), para nível 2 ou inferior, equivalente ao 9º ano de escolaridade, com bolsa de estágio mensal de € 419,22 (IAS), acrescida de subsídio de refeição e das contribuições para segurança social. O Instituto de Emprego e Formação Profissional participar este estágio em 80%. Este estagiário irá colmatar a falta da assistente técnica do CIAMTM, que se prevê inicie a sua licença de parentalidade em Novembro de 2014

- b) Propondo-se ao Conselho Directivo, prever as verbas necessárias para suportar os encargos, de acordo com disposto no artigo 4º, da LVCR – Lei n.º 12-A/2008, de 27 de Fevereiro.

Atendendo a que na altura de preparação deste Orçamento, se conhece já a Proposta de Orçamento de Estado para 2015, e dado que a mesma contempla a possibilidade no seu artigo 62.º, de aumento das despesas com pessoal e aquisição de serviços a pessoas singulares, caso se venha a concretizar, a AMTSM estará em condições de propor ao Conselho Directivo a substituição dos dois funcionários que saíram em 2011 e 2012, propondo-se uma eventual

integração nos mapas de pessoal de 2 funcionários, sendo um, da categoria assistente técnico e outro, da categoria técnico superior.

Mapa de Pessoal da Associação de Municípios das Terras de Santa Maria para 2015

ATRIBUIÇÕES / COMPETÊNCIAS / ACTIVIDADES	ÁREA HABILITACIONAL OU FUNCIONAL	CARGO/CARREIRA/CATEGORIA	POSTO DE TRABALHO			Observações
			LUGARES OCUPADOS	LUGARES A PREENCHER (Necess. previsionais)	VÍNCULO	
Secretário Geral		Secretário-Geral (ao abrigo do n.º 1, art. 19.º da Lei n.º 45/2008 de 27 de Agosto)	1			Comissão de Serviço
Divisão Técnica	Lic. Eng. Civil	Técnico superior	1		Contrato tempo indeterminado - CTFP	
	12.º Ano Escol.	Assistente técnico		1	Contrato tempo indeterminado - CTFP	Artigo 62.º, Proposta Orçamento de Estado 2015
	Lic. Economia ou Gestão	Técnico superior		1	Contrato tempo indeterminado - CTFP	Artigo 62.º, Proposta Orçamento de Estado 2015

ATRIBUIÇÕES / COMPETÊNCIAS / ATIVIDADES	ÁREA HABILITACIONAL OU FUNCIONAL	CARGO/CARRERA/CATEGORIA	POSTO DE TRABALHO		Observações
			LUGARES OCUPADOS	LUGARES A PREENCHER (Necessários provisionais)	
Divisão Ad. e Financeira	Lic. Economia	Técnico superior	1		Contrato tempo indeterminado - CTFP
	12º Ano Escol.	Coordenador técnico	1		Contrato tempo indeterminado - CTFP
	12º Ano Escol.	Assistente técnico	1		Contrato tempo indeterminado - CTFP
CIAMTSM	Escol. Obrigatória	Assistente operacional	1		Contrato tempo indeterminado - CTFP
	12º Ano Escol.	Assistente técnico	1		Contrato tempo indeterminado - CTFP
Total			7	2	

O orçamento na sua componente corrente e de capital (investimentos) reflete, todas as questões acima referidas em termos quantitativos, o Plano de Atividades apresentado, bem como a actividade corrente da Associação, para o ano de 2015.

As receitas atingem um montante global de € 2.170.765,50, sendo € 1.845.130,00 receitas correntes e € 325.635,50 receitas de caráter de capital.

As despesas correntes têm uma cabimentação prevista de € 1.830.415,50, destaque-se o elevado peso do montante necessário para Prestação de Serviços de Operação e Manutenção do Sistema de Drenagem e Tratamento de Águas Residuais da AMTSM € 1.058.900,00, enquanto as despesas de capital têm uma cabimentação de € 340.350,00.

S. João da Madeira, 06 de Novembro de 2014

O Conselho Diretivo da

Associação de Municípios de Terras de Santa Maria

Originalmente assinado em 06/11/2014



AMTSM

**ASSOCIAÇÃO DE MUNICÍPIOS
DE
TERRAS DE SANTA MARIA**

**ORÇAMENTO
EXERCÍCIO ECONÓMICO DE 2015**



27/11

MAPA RESUMO DAS RECEITAS E DESPESAS

ANO

(Unidade: euros)

<i>Receitas</i>		<i>Despesas</i>	
Correntes	€ 1.845.130,00	Correntes	€ 1.830.415,50
Capital	€ 325.635,50	Capital	€ 340.350,00
Total	€ 2.170.765,50	Total	€ 2.170.765,50

Órgão executivo

Em _____ de _____ de 2014

Órgão deliberativo

Em _____ de _____ de 2014



AMTSM

MAPA DAS DESPESAS

ANO 2015

Classificação Económica	Designação	Ano 2015
Despesas Correntes		
DESPESAS COM O PESSOAL		
01.00.00	DESPESAS COM O PESSOAL	€ 227.270,00
REMUNERAÇÕES CERTAS E PERMANENTES		
01.01.00	REMUNERAÇÕES CERTAS E PERMANENTES	172.320,00 €
01.01.04	Pessoal dos Quadros - Regime de Contrato Individual de Trabalho	€ 83.200,00
01.01.04.01	Pessoal em funções	€ 75.890,00
01.01.04.02	Alterações Obrigatórias de posicionamento	€ 50,00
01.01.04.03	Alterações Facultativas de posicionamento	€ 50,00
01.01.04.04	Recrutamento de Pessoal para novos postos de trabalho	€ 7.210,00
01.01.06	Pessoal contratado a termo	€ 200,00
01.01.06.01	Pessoal em funções	€ 50,00
01.01.06.02	Alterações Obrigatórias de posicionamento	€ 50,00
01.01.06.03	Alterações Facultativas de posicionamento	€ 50,00
01.01.06.04	Recrutamento de Pessoal para novos postos de trabalho	€ 50,00
01.01.07	Pessoal em regime de férias ou de aversão	€ 1.000,00
01.01.09	Pessoal em qualquer outra situação	€ 46.250,00
01.01.11	Representação	€ 8.590,00
01.01.12	Suplementos e prémios	€ 100,00
01.01.13	Subsídio de refeição	€ 9.960,00
01.01.14	Subsídios de férias e de Natal	€ 22.020,00
01.01.15	Remunerações por doença e maternidade/paternidade	€ 1.000,00
ABONOS VARIÁVEIS OU EVENTUAIS		
01.02.00	ABONOS VARIÁVEIS OU EVENTUAIS	€ 1.950,00
01.02.04	Ajudas de Custo	€ 1.800,00
01.02.12	Indemnizações por cessação de funções	€ 50,00
Outros suplementos e prémios		
01.02.13	Outros suplementos e prémios	€ 100,00
01.02.13.01	Prémios de desempenho	€ 50,00
01.02.13.02	Outros	€ 50,00
SEGURANÇA SOCIAL		
01.03.00	SEGURANÇA SOCIAL	€ 53.000,00
01.03.02	Outros encargos com a saúde	€ 100,00
01.03.03	Subsídio familiar a crianças jovens	€ 1.300,00
01.03.04	Outras prestações familiares	€ 100,00
01.03.05	Contribuições para a segurança social	€ 48.000,00
01.03.05.01	Assistência na doença dos funcionários públicos (ADSE)	€ 9.400,00
01.03.05.02	Segurança social do pessoal em regime de contrato de trabalho em funções públicas (RCTP)	€ 38.400,00
01.03.05.02.01	Caixa Geral de Aposentações	€ 27.900,00
01.03.05.02.02	Regime Geral	€ 10.500,00
01.03.05.03	Outros	€ 200,00
01.03.06	Acidentes em serviço e doenças profissionais	€ 300,00
01.03.09	Seguros	€ 3.000,00
01.03.09.01	Seguros de acidentes no trabalho e doenças profissionais	€ 2.900,00
01.03.09.02	Seguros de saúde	€ 100,00
01.03.10	Outras despesas de segurança social	€ 200,00
01.03.10.01	Eventualidade Maternidade, paternidade e adopção	€ 100,00
01.03.10.99	Outras despesas de segurança social	€ 100,00



MAPA DAS DESPESAS

ANO 2015

Classificação Económica	Designação	Ano 2015
02.00.00	AQUISIÇÃO DE BENS E SERVIÇOS	€ 1.489.545,50
02.01.00	AQUISIÇÃO DE BENS	€ 54.050,00
02.01.02	Combustíveis e lubrificantes	€ 10.100,00
02.01.02.01	Gasolina	€ 600,00
02.01.02.02	Gasóleo	€ 3.800,00
02.01.02.99	Outros	€ 5.700,00
02.01.04	Limpeza e higiene	€ 800,00
02.01.07	Vestuário e artigos pessoais	€ 300,00
02.01.08	Material de escritório	€ 3.600,00
02.01.09	Produtos químicos e farmacêuticos	€ 15.800,00
02.01.10	Produtos vendidos nas farmácias	€ 100,00
02.01.11	Material de consumo clínico	€ 300,00
02.01.12	Material de transporte - Peças	€ 100,00
02.01.14	Outro material - Peças	€ 100,00
02.01.15	Prémios, condecorações e ofertas	€ 600,00
02.01.17	Ferramentas e utensílios	€ 400,00
02.01.18	Livros e documentação técnica	€ 400,00
02.01.19	Artigos honoríficos e de decoração	€ 100,00
02.01.20	Material de educação, cultura e recreio	€ 50,00
02.01.21	Outros bens	€ 21.300,00
02.02.00	AQUISIÇÃO DE SERVIÇOS	€ 1.445.495,50
02.02.01	Encargos das instalações	€ 29.900,00
02.02.02	Limpeza e higiene	€ 3.500,00
02.02.03	Conservação de bens	€ 2.800,00
02.02.04	Locação de edifícios	€ 260,00
02.02.05	Locação de material de informática	€ 260,00
02.02.06	Locação de material de transporte	€ 260,00
02.02.08	Locação de outros bens	€ 260,00
02.02.09	Comunicações	€ 8.300,00
02.02.10	Transportes	€ 800,00
02.02.11	Representação dos serviços	€ 500,00
02.02.12	Seguros	€ 5.400,00
02.02.13	Deslocações e estadas	€ 1.200,00
02.02.14	Estudos, pareceres, projectos e consultadoria	€ 763.920,00
02.02.14.01	Consultadoria jurídica	€ 1.000,00
02.02.14.02	Estudos	€ 10.000,00
02.02.14.05	Formadores	€ 1.800,00
02.02.14.09	Outros	€ 151.120,00
02.02.15	Formação	€ 1.000,00
02.02.16	Seminários, exposições e similares	€ 1.500,00
02.02.17	Publicidade	€ 16.515,00
02.02.18	Vigilância e segurança	€ 100,00
02.02.19	Assistência técnica	€ 5.300,00
02.02.20	Outros trabalhos especializados	€ 1.186.420,50
02.02.20.02	Análises de água	€ 1.100,00
02.02.20.03	Serv. Operação e Manut. Sist. Drenagem e Tratamento Águas Residuais da AMTSM (STAR)	€ 1.059.900,00
02.02.20.09	Outros	€ 125.420,50
02.02.22	Serviços de saúde	€ 1.800,00
02.02.25	Outros serviços	€ 15.500,00
02.02.25.01	Emolumentos ao Tribunal de Comlas	€ 2.000,00
02.02.25.09	Outros serviços - Outros	€ 13.500,00



MAPA DAS DESPESAS

ANO 2015

Classificação Económica	Designação	Ano 2015
03.00.00	JUROS E OUTROS ENCARGOS	€ 1.100,00
03.05.00	OUTROS JUROS	€ 300,00
03.05.02	Outros	€ 300,00
03.05.02.01	Juros de Mora	€ 100,00
03.05.02.02	Juros Compensatórios	€ 100,00
03.05.02.03	Juros Devedores	€ 100,00
03.06.00	OUTROS ENCARGOS FINANCEIROS	€ 800,00
03.06.01	Outros encargos financeiros	€ 800,00
04.00.00	TRANSFERÊNCIAS CORRENTES	€ 1.750,00
04.01.00	SOCIEDADES E QUASE SOCIEDADES NÃO FINANCEIRAS	€ 700,00
04.01.01	Públicas	€ 600,00
04.01.01.01	Empresas públicas e intermunicipais	€ 600,00
04.01.02	Privadas	€ 100,00
04.05.00	ADMINISTRAÇÃO LOCAL	€ 1.000,00
04.05.01	Contínua	€ 1.000,00
04.05.01.01	Municípios	€ 700,00
04.05.01.01.01	Câmara Municipal de Oliveira de Azeméis	€ 100,00
04.05.01.01.02	Câmara Municipal de São João da Madeira	€ 200,00
04.05.01.01.03	Câmara Municipal de Vale de Cambra	€ 100,00
04.05.01.01.04	Câmara Municipal de Santa Maria da Feira	€ 100,00
04.05.01.01.05	Câmara Municipal de Arouca	€ 100,00
04.05.01.01.99	Outros Municípios	€ 100,00
04.05.01.03	Serviços autónomos da administração local	€ 100,00
04.05.01.04	Associações de Municípios	€ 100,00
04.05.01.08	Outros	€ 100,00
04.07.00	INSTITUIÇÕES SEM FINS LUCRATIVOS	€ 50,00
04.07.01	Instituições sem Fins Lucrativos	€ 50,00
05.00.00	SUBSÍDIOS	€ 50,00
05.05.00	ADMINISTRAÇÃO LOCAL	€ 50,00
05.01.01	Públicas	€ 50,00
05.01.01.01	Empresas públicas e intermunicipais	€ 50,00
06.00.00	OUTRAS DESPESAS CORRENTES	€ 100.700,00
06.02.00	DIVERSAS	€ 100.700,00
06.02.01	Impostos e taxas	€ 83.400,00
06.02.03	Outras	€ 17.300,00
06.02.03.01	Outras Restituições	€ 300,00
06.02.03.02	IVA Pago	€ 2.000,00
06.02.03.05	Outras	€ 15.000,00
06.02.03.05.01	Quotizações	€ 100,00
06.02.03.05.02	IRC Pago	€ 300,00
06.02.03.05.99	Outras	€ 14.600,00
Total das Despesas Correntes		€ 1.830.415,50

32
11/19



AMTSM

MAPA DAS DESPESAS

ANO 2015

Classificação Económica	Designação	Ano 2015
	Despesas de Capital	
07.00.00	AQUISIÇÃO DE BENS DE CAPITAL	€ 337.000,00
07.01.00	INVESTIMENTOS	€ 244.700,00
07.01.03	Edifícios	€ 17.000,00
07.01.03.01	Instalações de Serviços	€ 11.000,00
07.01.04	Construções diversas	€ 228.400,00
07.01.04.02	Sistemas de drenagem de águas residuais	€ 190.100,00
07.01.04.03	Estações de tratamento de águas residuais	€ 35.800,00
07.01.04.09	Sinalização e Trânsito	€ 350,00
07.01.04.11	Infraestruturas para tratamento de resíduos sólidos	€ 500,00
07.01.04.13	Outros	€ 1.850,00
07.01.06	Material de transporte	€ 700,00
07.01.06.02	Outro	€ 100,00
07.01.07	Equipamento de Informática	€ 2.000,00
07.01.08	Software Informático	€ 1.000,00
07.01.09	Equipamento administrativo	€ 1.500,00
07.01.10	Equipamento básico	€ 500,00
07.01.10.02	Outro	€ 500,00
07.01.11	Ferramentas e utensílios	€ 200,00
07.03.00	BENS DE DOMÍNIO PÚBLICO	€ 92.300,00
07.03.03	<i>Outras construções e infra-estruturas</i>	€ 92.300,00
07.03.03.01	Viadutos, arruamentos e obras complementares	€ 92.300,00
08.00.00	TRANSFERÊNCIAS DE CAPITAL	€ 1.650,00
08.01.00	SOCIEDADES E QUASE SOCIEDADES NÃO FINANCEIRAS	€ 650,00
08.01.01	Públicas	€ 600,00
08.01.01.01	Empresas públicas e intermunicipais	€ 600,00
08.01.02	Privadas	€ 50,00
08.05.00	ADMINISTRAÇÃO LOCAL	€ 900,00
08.05.01	Contínente	€ 900,00
08.05.01.01	Municípios	€ 600,00
08.05.01.01.01	Câmara Municipal de Olivieira de Azeméis	€ 100,00
08.05.01.01.02	Câmara Municipal de São João da Madeira	€ 100,00
08.05.01.01.03	Câmara Municipal de Vale de Cambra	€ 100,00
08.05.01.01.04	Câmara Municipal de Santa Maria da Feira	€ 100,00
08.05.01.01.05	Câmara Municipal de Arouca	€ 100,00
08.05.01.01.99	Outros Municípios	€ 100,00
08.05.01.03	Serviços autónomos da administração local	€ 100,00
08.05.01.04	Associações de municípios	€ 100,00
08.05.01.08	Outros	€ 100,00
08.07.00	INSTITUIÇÕES SEM FINS LUCRATIVOS	€ 700,00
08.07.01	Instituições sem Fins Lucrativos	€ 700,00

33
7/11



MAPA DAS DESPESAS

ANO 2015

Classificação Económica	Designação	Ano 2015
09.00.00	ACTIVOS FINANCEIROS	€ 100,00
09.07.00	ACÇÕES E OUTRAS PARTICIPAÇÕES	€ 100,00
09.07.01	SOCIEDADES E QUASE-SOCIEDADES NÃO FINANCEIRAS- PRIVADAS	€ 100,00
11.00.00	OUTRAS DESPESAS DE CAPITAL	€ 1.600,00
11.02.00	DIVERSAS	€ 1.600,00
11.02.99	Outras	€ 1.600,00
	Total das Despesas de Capital	€ 340.350,00
	TOTAL DAS DESPESAS	€ 2.170.765,50

Órgão executivo

Órgão deliberativo

Em _____ de _____ de 2014

Em _____ de _____ de 2014

34
11/14



MAPA DAS RECEITAS

ANO 2015

Classificação Económica	Designação	Ano 2015
Receitas Correntes		
02.00.00	IMPOSTOS INDIRECTOS	€ 9.700,00
02.02.06	OUTROS	€ 9.700,00
02.02.06	Impostos Indirectos Especificos das Autarquias Locais	€ 9.700,00
02.02.06.99	Outros	€ 9.700,00
02.02.06.99.99	Outros	€ 9.700,00
02.02.06.99.99.04	Outros - ETARS	€ 5.800,00
02.02.06.99.99.05	Outros - CIAMTSM	€ 3.900,00
04.00.00	TAXAS, MULTAS E OUTRAS PENALIDADES	€ 5.000,00
04.01.00	TAXAS	€ 5.000,00
04.01.23	Taxas especificas das autarquias locais	€ 5.000,00
04.01.23.99	Outras	€ 5.000,00
04.01.23.99.99	Outras	€ 5.000,00
04.01.23.99.99.03	Outras - ETARS	€ 100,00
04.01.23.99.99.05	Outras - CIAMTSM	€ 4.900,00
05.00.00	RENDIMENTOS DA PROPRIEDADE	€ 400,00
05.02.00	JUROS - SOCIEDADES FINANCEIRAS	€ 400,00
05.02.01	Bancos e outras instituições financeiras	€ 400,00
06.00.00	TRANSFERÊNCIAS CORRENTES	€ 1.829.680,00
06.01.00	SOCIEDADES E QUASE-SOCIEDADES NÃO FINANCEIRAS	€ 749.870,00
06.01.01	Públicas	€ 749.870,00
06.01.01.02	Empresas públicas municipais e intermunicipais	€ 382.170,00
06.01.02	Privadas	€ 367.700,00
06.03.00	ADMINISTRAÇÃO CENTRAL	€ 9.090,00
06.03.01	Estado	€ 40,00
06.03.01.99	Outros	€ 40,00
06.03.06	Estado-Participação comunitária em projectos co-financiados	€ 9.050,00
06.03.06.01	Fundo Social Europeu (FSE)	€ 40,00
06.03.06.02	Fundo Europeu Desenvolvimento Regional (FEDER)	€ 8.890,00
06.03.06.03	Fundo Coesão (FC)	€ 40,00
06.03.06.99	Outros	€ 40,00
06.03.07	Serviços e Fundos Autónomos	€ 40,00

[Handwritten signature]



AMTSM

MAPA DAS RECEITAS

ANO 2015

Classificação Económica	Designação	Ano 2015
06.05.00	ADMINISTRAÇÃO LOCAL	€ 1.070.670,00
06.05.01	Contribuente	€ 1.070.670,00
06.05.01.01	Câmara Municipal de Oliveira de Azeméis	€ 111.380,00
06.05.01.02	Câmara Municipal de São João da Madeira	€ 111.580,00
06.05.01.03	Câmara Municipal de Vale de Cambra	€ 499.720,00
06.05.01.04	Câmara Municipal de Arouca	€ 116.570,00
06.05.01.05	Câmara Municipal de Santa Maria da Feira	€ 171.370,00
06.05.01.11	Área Metropolitana do Porto (AMP)	€ 80.000,00
06.05.01.99	Outros	€ 50,00
06.07.00	INSTITUIÇÕES SEM FINS LUCRATIVOS	€ 50,00
06.07.01	Instituições sem Fins Lucrativos	€ 50,00
07.00.00	VENDA DE BENS E SERVIÇOS CORRENTES	€ 150,00
07.01.00	VENDA DE BENS	€ 100,00
07.01.02	Livros e documentação técnica	€ 50,00
07.01.99	Outros	€ 50,00
07.02.00	VENDA DE SERVIÇOS	€ 50,00
07.02.99	Outros	€ 50,00
08.00.00	OUTRAS RECEITAS CORRENTES	€ 200,00
08.01.00	OUTRAS	€ 200,00
08.01.99	Outras	€ 200,00
08.01.99.01	Indemnizações por deterioração, roubo e extravio de bens patrimoniais	€ 50,00
08.01.99.02	Indemnizações de estragos provocados por outrem em viaturas ou em quaisquer outros equipamentos pertencentes às autarquias locais	€ 50,00
08.01.99.03	IVA reembolsado	€ 50,00
08.01.99.99	Diversas	€ 50,00
Total das Receitas Correntes		€ 1.845.130,00

36
[Handwritten signature]



MAPA DAS RECEITAS

ANO 2015

Classificação Económica	Designação	Ano 2015
	Receitas de Capital	
09.00.00	VENDA DE BENS DE INVESTIMENTO	€ 50,00
09.04	OUTROS BENS DE INVESTIMENTO	€ 50,00
09.04.01	SOCIEDADES E QUASE-SOCIEDADES NÃO FINANCEIRAS	€ 50,00
09.04.01.99	Outras	€ 50,00
10.00.00	TRANSFERÊNCIAS DE CAPITAL	€ 325.385,50
10.01.00	SOCIEDADES E QUASE-SOCIEDADES NÃO FINANCEIRAS	€ 119.930,00
10.01.01	Públicas	€ 119.930,00
10.01.01.01	Empresas públicas	€ 50,00
10.01.01.02	Empresas públicas municipais e intermunicipais	€ 87.950,00
10.01.02	Empresas privadas	€ 31.930,00
10.03.00	ADMINISTRAÇÃO CENTRAL	€ 100,00
10.03.01	Estado	€ 50,00
10.03.01.99	Outros	€ 50,00
10.03.07	Estado-Participação comunitária em projectos co-financiados	€ 50,00
10.05.00	ADMINISTRAÇÃO LOCAL	€ 205.305,50
10.05.01	Continente	€ 205.305,50
10.05.01.01	Câmara Municipal de Oliveira de Azeméis	€ 35.450,00
10.05.01.02	Câmara Municipal de São João da Madeira	€ 19.540,00
10.05.01.03	Câmara Municipal de Vale de Cambra	€ 81.070,00
10.05.01.04	Câmara Municipal de Arouca	€ 17.285,50
10.05.01.05	Câmara Municipal de Santa Maria da Feira	€ 51.910,00
10.05.01.99	Outras	€ 50,00
10.07.00	INSTITUIÇÕES SEM FINS LUCRATIVOS	€ 50,00
10.07.01	Instituições sem Fins Lucrativos	€ 50,00
13.00.00	OUTRAS RECEITAS DE CAPITAL	€ 100,00
13.01.00	OUTRAS	€ 100,00
13.01.01	Indemnizações	€ 50,00
13.01.99	Outras	€ 50,00
	Total das Receitas de Capital	€ 325.535,50
15.00.00	REPOSIÇÕES NÃO ABATIDAS NOS PAGAMENTOS	€ 100,00
15.01.00	REPOSIÇÕES NÃO ABATIDAS NOS PAGAMENTOS	€ 100,00
15.01.01	Reposições Não Abatidas nos Pagamentos	€ 100,00
	Outras Receitas	€ 100,00
	TOTAL DAS RECEITAS	€ 2.170.765,50

Órgão executivo

Em _____ de _____ de 2014

Órgão deliberativo

Em _____ de _____ de 2014



ASSOCIAÇÃO DE MUNICÍPIOS

DE

TERRAS DE SANTA MARIA

GRANDES OPÇÕES DO PLANO

QUADRIÊNIO 2015-2018



ASSOCIAÇÃO DE MUNICÍPIOS

DE

TERRAS DE SANTA MARIA

PLANO PLURIANUAL DE INVESTIMENTOS

QUADRIÊNIO 2015-2018



ASSOCIAÇÃO DE MUNICÍPIOS

DE

TERRAS DE SANTA MARIA

PLANO ACTIVIDADES MAIS RELEVANTES

QUADRIÉNIO 2015-2018

41
11/18



PLANO DAS ATIVIDADES MAIS RELEVANTES

QUADRIÊNIO 2015-2018

Objetivo	Programa	Projeto / Ação	Código da classificação econômica	Número do projeto/ ação	Ano do projeto/ ação	Tipo	Designação do programa e projeto / ação	Forma de realização	Fonte de Financiamento (%)		Data	Fase de execução	Realizado	Despesas de Investimento				Total Previsto
									AC	MA				FC	Incís	Fin.	Total	

FUNÇÕES GERAIS														Despesas de Investimento				Total Previsto
SERVIÇOS GERAIS DE ADMINISTRAÇÃO PÚBLICA																		
ADMINISTRAÇÃO GERAL																		
01	01	01																
01	01	01																

FUNÇÕES SOCIAIS														Despesas de Investimento				Total Previsto
PROTEÇÃO CIVIL E CONTRA INCÊNDIOS																		
SANEAMENTO																		
02	02	02																
02	02	02																

FUNÇÕES ECONÔMICAS														Despesas de Investimento				Total Previsto
OUTRAS FUNÇÕES ECONÔMICAS																		
PROTEÇÃO DO MEIO AMBIENTE E CONSERVAÇÃO DA NATUREZA																		
02	02	02																
02	02	02																

FUNÇÕES ECONÔMICAS														Despesas de Investimento				Total Previsto									
TOTAL GERAL																											
TOTAL GERAL														€ 88.145,00	€ 145.985,00	€ 148.940,00	€ 1.248.700,00	€ 1.248.700,00	€ 1.248.700,00	€ 1.248.700,00	€ 1.248.700,00	€ 1.248.700,00	€ 1.248.700,00	€ 1.248.700,00	€ 1.248.700,00	€ 1.248.700,00	€ 1.248.700,00

Orgão executivo Em ____ de ____ de 2014

Orgão deliberativo Em ____ de ____ de 2014

Handwritten signature and date '42'




ASSOCIAÇÃO DE MUNICÍPIOS

DE

TERRAS DE SANTA MARIA

MAPAS ANEXOS





MAPA RESUMO DAS RECEITAS (%)

ANO 2015

(Unidade: euros)

Receitas	Montante	%
Receitas Correntes		
02.00.00 IMPOSTOS INDIRECTOS	€ 9.700,00	0,45%
04.00.00 TAXAS, MULTAS E OUTRAS PENALIDADES	€ 5.000,00	0,23%
05.00.00 RENDIMENTOS DA PROPRIEDADE	€ 400,00	0,02%
06.00.00 TRANSFERÊNCIAS CORRENTES	€ 1.829.680,00	84,29%
SOCIEDADES E QUASE-SOCIEDADES NÃO FINANCEIRAS	€ 749.870,00	34,54%
ADMINISTRAÇÃO CENTRAL	€ 9.090,00	0,42%
ADMINISTRAÇÃO LOCAL	€ 1.070.670,00	49,32%
INSTITUIÇÕES SEM FINS LUCRATIVOS	€ 50,00	0,00%
07.00.00 VENDA DE BENS E SERVIÇOS CORRENTES	€ 150,00	0,01%
08.00.00 OUTRAS RECEITAS CORRENTES	€ 200,00	0,01%
Total das Receitas Correntes	€ 1.845.130,00	85,00%

Receitas de Capital		
09.00.00 VENDA DE BENS DE INVESTIMENTO	€ 50,00	0,00%
OUTROS BENS DE INVESTIMENTO	€ 50,00	0,00%
10.00.00 TRANSFERÊNCIAS DE CAPITAL	€ 325.385,50	14,99%
SOCIEDADES E QUASE-SOCIEDADES NÃO FINANCEIRAS	€ 119.930,00	5,52%
ADMINISTRAÇÃO CENTRAL	€ 100,00	0,00%
ADMINISTRAÇÃO LOCAL	€ 205.305,50	9,46%
INSTITUIÇÕES SEM FINS LUCRATIVOS	€ 50,00	0,00%
13.00.00 OUTRAS RECEITAS DE CAPITAL	€ 100,00	0,00%
Total das Receitas de Capital	€ 325.535,50	15,00%
15.00.00 REPOSIÇÕES NÃO ABATIDAS NOS PAGAMENTOS	€ 100,00	0,00%
Total das Outras Receitas	€ 100,00	0,00%
Total das Receitas	€ 2.170.765,50	100%

Órgão executivo

Órgão deliberativo

Em _____ de _____ de 2014

Em _____ de _____ de 2014

Handwritten signature and the number 44.



MAPA RESUMO DAS DESPESAS (%)

ANO

2015

(Unidade: euros)

Despesa	Montante	%
Despesas Correntes		
01.00.00 DESPESAS COM O PESSOAL	€ 227.270,00	10,47%
02.00.00 AQUISIÇÃO DE BENS E SERVIÇOS	€ 1.499.545,50	69,08%
03.00.00 JUROS E OUTROS ENCARGOS	€ 1.100,00	0,05%
04.00.00 TRANSFERÊNCIAS CORRENTES	€ 1.750,00	0,08%
SOCIEDADES E QUASE SOCIEDADES NÃO FINANCEIRAS		
ADMINISTRAÇÃO LOCAL	€ 700,00	0,03%
INSTITUIÇÕES SEM FINS LUCRATIVOS	€ 1.000,00	0,05%
05.00.00 SUBSÍDIOS		
	€ 50,00	0,00%
06.00.00 OUTRAS DESPESAS CORRENTES		
	€ 100.700,00	4,64%

Total das Despesas Correntes

€ 1.830.415,50

84,32%

Despesas de Capital

07.00.00 AQUISIÇÃO DE BENS DE CAPITAL		
INVESTIMENTOS	€ 337.000,00	15,52%
LOCAÇÃO FINANCEIRA	€ 244.700,00	11,27%
BENS DE DOMÍNIO PÚBLICO	€ 0,00	0,00%
€ 92.300,00	4,25%	
08.00.00 TRANSFERÊNCIAS DE CAPITAL	€ 1.650,00	0,08%
SOCIEDADES E QUASE SOCIEDADES NÃO FINANCEIRAS		
ADMINISTRAÇÃO LOCAL	€ 650,00	0,03%
INSTITUIÇÕES SEM FINS LUCRATIVOS	€ 900,00	0,04%
€ 100,00	0,00%	
09.00.00 ACTIVOS FINANCEIROS		
	€ 100,00	0,00%
11.00.00 OUTRAS DESPESAS DE CAPITAL		
	€ 1.600,00	0,07%

Total das Despesas de Capital

€ 340.350,00

15,68%

Total das Despesas

€ 2.170.765,50

100%

Órgão executivo

Órgão deliberativo

Em _____ de _____ de 2014

Em _____ de _____ de 2014

45



MAPA RESUMO DO PLANO PLURIANUAL DE INVESTIMENTOS

ANO 2015

(Unidade: euros)

Objectivo	Programa	Projecto / Acção	Designação do programa e projecto / acção	DOTAÇÕES			
				----- TOTAL -----		----- DEFINIDA -----	
				Montante	%	Montante	%
01 FUNÇÕES GERAIS			€ 15.700,00	4,64%	€ 15.700,00	4,66%	
		01 ADMINISTRAÇÃO GERAL	€ 15.700,00	4,64%	€ 15.700,00	4,66%	
02 FUNÇÕES SOCIAIS			€ 228.500,00	67,50%	€ 228.500,00	67,80%	
		03 SANEAMENTO	€ 225.700,00	66,68%	€ 225.700,00	66,97%	
		05 RESÍDUOS SÓLIDOS	€ 500,00	0,15%	€ 500,00	0,15%	
		06 PROTECÇÃO DO MEIO AMBIENTE E CONSERVAÇÃO DA NATUREZA	€ 2.300,00	0,68%	€ 2.300,00	0,68%	
03 FUNÇÕES ECONÓMICAS			€ 94.300,00	27,86%	€ 92.800,00	27,54%	
		01 TRANSPORTES RODOVIÁRIOS	€ 92.300,00	27,27%	€ 92.300,00	27,39%	
		0 OUTRAS FUNÇÕES ECONÓMICAS	€ 2.000,00	0,59%	€ 500,00	0,15%	
TOTAL GERAL			€ 338.500,00	100%	€ 337.000,00	100%	

Órgão executivo

Em _____ de _____ de 2014

Órgão deliberativo

Em _____ de _____ de 2014



MAPA RESUMO DAS PLANO DAS ATIVIDADES MAIS RELEVANTES

ANO **2015**

(Unidade: euros)

Objectivo	Programa	Projecto / Acção	Designação do programa e projecto / acção	DOTAÇÕES			
				----- TOTAL -----		----- DEFINIDA -----	
				Montante	%	Montante	%
01 FUNÇÕES GERAIS			€ 62.400,00	4,14%	€ 62.400,00	4,29%	
		01 ADMINISTRAÇÃO GERAL	€ 62.400,00	4,14%	€ 62.400,00	4,29%	
02 FUNÇÕES SOCIAIS			€ 1.259.500,00	83,59%	€ 1.259.500,00	86,51%	
		03 SANEAMENTO	€ 1.209.300,00	80,26%	€ 1.209.300,00	83,06%	
		05 RESÍDUOS SÓLIDOS	€ 300,00	0,02%	€ 300,00	0,02%	
		06 PROTECÇÃO DO MEIO AMBIENTE E CONSERVAÇÃO DA NATUREZA	€ 49.900,00	3,31%	€ 49.900,00	3,43%	
03 FUNÇÕES ECONÓMICAS			€ 184.900,00	12,27%	€ 133.955,00	9,20%	
		03 OUTRAS FUNÇÕES ECONÓMICAS	€ 184.900,00	12,27%	€ 133.955,00	9,20%	
TOTAL GERAL			€ 1.506.800,00	100%	€ 1.455.855,00	100%	

Órgão executivo

Em _____ de _____ de 2014

Órgão deliberativo

Em _____ de _____ de 2014



COMPARTICIPAÇÕES DOS MUNICIPIOS ASSOCIADOS - 2015

Município	Montante Anual			DUODÉCIMOS
	Transf. Correntes	Transf. Capital	TOTAL	
Câmara Municipal de Oliveira de Azeméis	€ 111.380,00	€ 35.450,00	€ 146.830,00	€ 12.235,83
Indáqua Oliveira de Azeméis	€ 367.700,00	€ 31.930,00	€ 399.630,00	€ 33.302,50
Câmara Municipal de São João da Madeira	€ 111.580,00	€ 19.540,00	€ 131.120,00	€ 10.926,67
Águas de S. João	€ 382.170,00	€ 87.950,00	€ 470.120,00	€ 39.176,67
Câmara Municipal de Vale de Cambra	€ 499.720,00	€ 81.070,00	€ 580.790,00	€ 48.399,17
Câmara Municipal de Arouca	€ 116.570,00	€ 17.285,50	€ 133.855,50	€ 11.154,62
Câmara Municipal de Santa Maria da Feira	€ 171.370,00	€ 51.910,00	€ 223.280,00	€ 18.606,67
totais	€ 1.760.490,00	€ 325.135,50	€ 2.085.625,50	€ 173.802,12



AMTSM

QUADRO DE AFETAÇÃO DAS DESPESAS COM PESSOAL AOS MUNICIPIOS ASSOCIADOS PARA 2015 ⁽¹⁾

Município	Distribuição percentual	Afectação das despesas com pessoal
Câmara Municipal de Oliveira de Azeméis	20%	€ 45.454,00
Câmara Municipal de São João da Madeira	20%	€ 45.454,00
Câmara Municipal de Vale de Cambra	20%	€ 45.454,00
Câmara Municipal de Arouca	20%	€ 45.454,00
Câmara Municipal de Santa Maria da Feira	20%	€ 45.454,00
Totais	100%	€ 227.270,00

As despesas com o pessoal são comparticipadas em partes iguais pelos cinco municípios conforme aprovado pela Assembleia Intermunicipal em 20 de Setembro de 2000, com a respectiva aprovação das Assembleias Municipais, em cumprimento do estabelecido no art.º 31.º dos Estatutos.



**ASSOCIAÇÃO DE MUNICÍPIOS
DE**

TERRAS DE SANTA MARIA

MAPAS AUXILIARES



INICIATIVAS A CONSIDERAR MAIS RELEVANTES DO PLANO DE 2015-2018
RECOLHA DE PROPOSTAS APRESENTADAS PELOS SERVIÇOS

[Handwritten signature]

Descrição de Novas Iniciativas	Tipo	Classificação económica	Custo investimento	Despesa M. paga	Pag. Anual ano 2015	Investimento				
						2015	2016	2017	2018	Anos Seg.
ADMINISTRAÇÃO GERAL										
Materiais de Trabalho	(1)	PP	07/01/06/02	€ 500,00		€ 1.000,00	€ 1.000,00	€ 1.000,00	€ 1.000,00	€ 1.000,00
Aquisição de equipamento informático	(1)	PP	07/01/07	€ 14.000,00		€ 2.000,00	€ 1.000,00	€ 3.000,00	€ 1.000,00	€ 3.000,00
Aquisição de software informático	(1)	PP	07/01/08	€ 7.000,00		€ 1.000,00	€ 1.000,00	€ 1.000,00	€ 1.000,00	€ 1.000,00
Aquisição de equipamento administrativo	(1)	PP	07/01/08	€ 7.000,00		€ 1.000,00	€ 1.000,00	€ 1.000,00	€ 1.000,00	€ 1.000,00
Formação de Utilizadores	(1)	PP	07/01/11	€ 500,00		€ 100,00	€ 100,00	€ 100,00	€ 100,00	€ 200,00
Higiene, Segurança e Saúde no Trabalho	(1)	AN	02/02/22	€ 6.000,00		€ 1.000,00	€ 1.000,00	€ 1.000,00	€ 1.000,00	€ 2.000,00
Órgãos de Apoio	(1)	PP	07/01/01/01	€ 41.000,00		€ 11.000,00	€ 1.000,00	€ 7.000,00	€ 1.000,00	€ 19.000,00
Aquisição de serviços de apoio administrativo	(1)	AN	02/01/14/02	€ 24.145,00	€ 11.982,50	€ 2.388,50	€ 9.872,00	€ 7.090,00	€ 12.462,00	€ 13.050,00
Aquisição de serviços de limpeza e manutenção	(1)	AN	02/01/02	€ 21.427,45	€ 4.077,45	€ 418,20	€ 2.811,90	€ 3.490,00	€ 3.550,00	€ 3.550,00
Aquisição de serviços de segurança e vigilância	(1)	AN	02/01/14/02	€ 110.866,00	€ 6.099,00	€ 18.988,00	€ 29.460,00	€ 21.290,00	€ 23.290,00	€ 23.290,00
Aquisição de serviços de manutenção e reparação de equipamentos informáticos	(1)	AN	02/01/15	€ 10.851,00	€ 1.470,00	€ 1.875,00	€ 1.875,00	€ 1.875,00	€ 1.875,00	€ 1.875,00
Pré-qualificação de serviços de manutenção e reparação de equipamentos informáticos	(1)	AN	02/01/15	€ 11.498,22	€ 1.503,20	€ 1.875,00	€ 1.875,00	€ 1.875,00	€ 1.875,00	€ 2.110,20
Aquisição de serviços de manutenção e reparação de equipamentos informáticos	(1)	AN	01/02/08/01	€ 1.250,00	€ 320,00	€ 1.500,00	€ 1.500,00	€ 1.500,00	€ 1.500,00	€ 1.500,00
Seguros Acidentes Trabalho	(1)	AN	02/02/12	€ 375,00	€ 375,00	€ 3.500,00	€ 3.500,00	€ 3.500,00	€ 3.500,00	€ 3.500,00
EDUCAÇÃO E FORMAÇÃO										
Formação Municipal				€ 1.500,00	€ 0,00	€ 1.500,00	€ 1.500,00	€ 1.500,00	€ 1.500,00	€ 1.500,00
Deslocações e estadas - Formação				€ 0,00	€ 0,00	€ 200,00	€ 200,00	€ 200,00	€ 200,00	€ 200,00
Formação				€ 0,00	€ 0,00	€ 800,00	€ 800,00	€ 800,00	€ 800,00	€ 800,00
Trabalhos Especializados				€ 0,00	€ 0,00	€ 500,00	€ 500,00	€ 500,00	€ 500,00	€ 500,00



Associação de Agências de Assistência Técnica e Supervisão do Brasil

Código de classificação econômica	Custo Investimento	Despesa Juros	Pag. Anual			Anexo Sig.
			2015	2016	2018	

SANTEAMENTO

Ser. Orlamento e Manutenção e Tratamento de Águas Residuárias de AATSA (SANTAS)

Projeto	Atividade	Unidade	Quantidade	Valor Unitário	Valor Total
00	02.02.20.03	AR	1	€ 1.000,00	€ 1.000,00
00	02.02.20.03	AR	1	€ 1.000,00	€ 1.000,00
00	02.02.20.03	AR	1	€ 1.000,00	€ 1.000,00

Projeto	Atividade	Unidade	Quantidade	Valor Unitário	Valor Total
00	02.02.20.03	AR	1	€ 1.000,00	€ 1.000,00
00	02.02.20.03	AR	1	€ 1.000,00	€ 1.000,00
00	02.02.20.03	AR	1	€ 1.000,00	€ 1.000,00

Projeto	Atividade	Unidade	Quantidade	Valor Unitário	Valor Total
00	02.02.20.03	AR	1	€ 1.000,00	€ 1.000,00
00	02.02.20.03	AR	1	€ 1.000,00	€ 1.000,00
00	02.02.20.03	AR	1	€ 1.000,00	€ 1.000,00

Projeto	Atividade	Unidade	Quantidade	Valor Unitário	Valor Total
00	02.02.20.03	AR	1	€ 1.000,00	€ 1.000,00
00	02.02.20.03	AR	1	€ 1.000,00	€ 1.000,00
00	02.02.20.03	AR	1	€ 1.000,00	€ 1.000,00

Projeto	Atividade	Unidade	Quantidade	Valor Unitário	Valor Total
00	02.02.20.03	AR	1	€ 1.000,00	€ 1.000,00
00	02.02.20.03	AR	1	€ 1.000,00	€ 1.000,00
00	02.02.20.03	AR	1	€ 1.000,00	€ 1.000,00

Projeto	Atividade	Unidade	Quantidade	Valor Unitário	Valor Total
00	02.02.20.03	AR	1	€ 1.000,00	€ 1.000,00
00	02.02.20.03	AR	1	€ 1.000,00	€ 1.000,00
00	02.02.20.03	AR	1	€ 1.000,00	€ 1.000,00

Projeto	Atividade	Unidade	Quantidade	Valor Unitário	Valor Total
00	02.02.20.03	AR	1	€ 1.000,00	€ 1.000,00
00	02.02.20.03	AR	1	€ 1.000,00	€ 1.000,00
00	02.02.20.03	AR	1	€ 1.000,00	€ 1.000,00

Projeto	Atividade	Unidade	Quantidade	Valor Unitário	Valor Total
00	02.02.20.03	AR	1	€ 1.000,00	€ 1.000,00
00	02.02.20.03	AR	1	€ 1.000,00	€ 1.000,00
00	02.02.20.03	AR	1	€ 1.000,00	€ 1.000,00

Projeto	Atividade	Unidade	Quantidade	Valor Unitário	Valor Total
00	02.02.20.03	AR	1	€ 1.000,00	€ 1.000,00
00	02.02.20.03	AR	1	€ 1.000,00	€ 1.000,00
00	02.02.20.03	AR	1	€ 1.000,00	€ 1.000,00

Projeto	Atividade	Unidade	Quantidade	Valor Unitário	Valor Total
00	02.02.20.03	AR	1	€ 1.000,00	€ 1.000,00
00	02.02.20.03	AR	1	€ 1.000,00	€ 1.000,00
00	02.02.20.03	AR	1	€ 1.000,00	€ 1.000,00

Projeto	Atividade	Unidade	Quantidade	Valor Unitário	Valor Total
00	02.02.20.03	AR	1	€ 1.000,00	€ 1.000,00
00	02.02.20.03	AR	1	€ 1.000,00	€ 1.000,00
00	02.02.20.03	AR	1	€ 1.000,00	€ 1.000,00

Projeto	Atividade	Unidade	Quantidade	Valor Unitário	Valor Total
00	02.02.20.03	AR	1	€ 1.000,00	€ 1.000,00
00	02.02.20.03	AR	1	€ 1.000,00	€ 1.000,00
00	02.02.20.03	AR	1	€ 1.000,00	€ 1.000,00

Projeto	Atividade	Unidade	Quantidade	Valor Unitário	Valor Total
00	02.02.20.03	AR	1	€ 1.000,00	€ 1.000,00
00	02.02.20.03	AR	1	€ 1.000,00	€ 1.000,00
00	02.02.20.03	AR	1	€ 1.000,00	€ 1.000,00


Projeto	Atividade	Unidade	Quantidade	Valor Unitário	Valor Total
00	02.02.20.03	AR	1	€ 1.000,00	€ 1.000,00
00	02.02.20.03	AR	1	€ 1.000,00	€ 1.000,00
00	02.02.20.03	AR	1	€ 1.000,00	€ 1.000,00

Projeto	Atividade	Unidade	Quantidade	Valor Unitário	Valor Total
00	02.02.20.03	AR	1	€ 1.000,00	€ 1.000,00
00	02.02.20.03	AR	1	€ 1.000,00	€ 1.000,00
00	02.02.20.03	AR	1	€ 1.000,00	€ 1.000,00

Handwritten signature and initials

Relatório que a Diretoria Organizacional elaborou em 1º trimestre de 2014, sobre o andamento das atividades de planejamento estratégico da empresa, em conformidade com o plano estratégico 2013-2014.

Os dados foram coletados a partir dos relatórios de desempenho da empresa, em conformidade com o plano estratégico 2013-2014.





SUBSIDIOS E PARTICIPAÇÕES A APROVAR - MUNICÍPIOS ASSOCIADOS

Descrição de Iniciais	C.M. OAZ				Indiáguá OAZ				C.M. SIM				Águas de São João				C.M. VC				C.M. SMF				C.M. ARC			
	Comparticipação		Verba		Comparticipação		Verba		Comparticipação		Verba		Comparticipação		Verba		Comparticipação		Verba		Comparticipação		Verba		Comparticipação		Verba	
	Valor	%	2015	2014	Valor	%	2015	2014	Valor	%	2015	2014	Valor	%	2015	2014	Valor	%	2015	2014	Valor	%	2015	2014	Valor	%	2015	2014
TRANSFERÊNCIAS CORRENTES																												
Despesas Correntes	€ 43.937,00	20,0%	€ 43.937,00		€ 43.937,00	20,0%	€ 43.937,00		€ 43.937,00	20,0%	€ 43.937,00		€ 43.937,00	20,0%	€ 43.937,00		€ 43.937,00	20,0%	€ 43.937,00		€ 43.937,00	20,0%	€ 43.937,00		€ 43.937,00	20,0%	€ 43.937,00	
Despesas com Pessoal	€ 4.000,00	9,1%	€ 4.000,00		€ 4.000,00	9,1%	€ 4.000,00		€ 4.000,00	9,1%	€ 4.000,00		€ 4.000,00	9,1%	€ 4.000,00		€ 4.000,00	9,1%	€ 4.000,00		€ 4.000,00	9,1%	€ 4.000,00		€ 4.000,00	9,1%	€ 4.000,00	
Despesas com Materiais	€ 1.000,00	2,3%	€ 1.000,00		€ 1.000,00	2,3%	€ 1.000,00		€ 1.000,00	2,3%	€ 1.000,00		€ 1.000,00	2,3%	€ 1.000,00		€ 1.000,00	2,3%	€ 1.000,00		€ 1.000,00	2,3%	€ 1.000,00		€ 1.000,00	2,3%	€ 1.000,00	
Despesas com Energia Elétrica	€ 1.500,00	3,4%	€ 1.500,00		€ 1.500,00	3,4%	€ 1.500,00		€ 1.500,00	3,4%	€ 1.500,00		€ 1.500,00	3,4%	€ 1.500,00		€ 1.500,00	3,4%	€ 1.500,00		€ 1.500,00	3,4%	€ 1.500,00		€ 1.500,00	3,4%	€ 1.500,00	
Despesas com Manutenção	€ 2.000,00	4,5%	€ 2.000,00		€ 2.000,00	4,5%	€ 2.000,00		€ 2.000,00	4,5%	€ 2.000,00		€ 2.000,00	4,5%	€ 2.000,00		€ 2.000,00	4,5%	€ 2.000,00		€ 2.000,00	4,5%	€ 2.000,00		€ 2.000,00	4,5%	€ 2.000,00	
Despesas com Transporte	€ 3.000,00	6,8%	€ 3.000,00		€ 3.000,00	6,8%	€ 3.000,00		€ 3.000,00	6,8%	€ 3.000,00		€ 3.000,00	6,8%	€ 3.000,00		€ 3.000,00	6,8%	€ 3.000,00		€ 3.000,00	6,8%	€ 3.000,00		€ 3.000,00	6,8%	€ 3.000,00	
Despesas com Aluguel	€ 4.000,00	9,1%	€ 4.000,00		€ 4.000,00	9,1%	€ 4.000,00		€ 4.000,00	9,1%	€ 4.000,00		€ 4.000,00	9,1%	€ 4.000,00		€ 4.000,00	9,1%	€ 4.000,00		€ 4.000,00	9,1%	€ 4.000,00		€ 4.000,00	9,1%	€ 4.000,00	
Despesas com Outros	€ 1.437,00	3,3%	€ 1.437,00		€ 1.437,00	3,3%	€ 1.437,00		€ 1.437,00	3,3%	€ 1.437,00		€ 1.437,00	3,3%	€ 1.437,00		€ 1.437,00	3,3%	€ 1.437,00		€ 1.437,00	3,3%	€ 1.437,00		€ 1.437,00	3,3%	€ 1.437,00	
TOTAL TRANSFERÊNCIAS CORRENTES	€ 43.937,00	20,0%	€ 43.937,00		€ 43.937,00	20,0%	€ 43.937,00		€ 43.937,00	20,0%	€ 43.937,00		€ 43.937,00	20,0%	€ 43.937,00		€ 43.937,00	20,0%	€ 43.937,00		€ 43.937,00	20,0%	€ 43.937,00		€ 43.937,00	20,0%	€ 43.937,00	
TRANSFERÊNCIAS DE CAPITAL																												
Despesas de Capital	€ 1.000,00	2,3%	€ 1.000,00		€ 1.000,00	2,3%	€ 1.000,00		€ 1.000,00	2,3%	€ 1.000,00		€ 1.000,00	2,3%	€ 1.000,00		€ 1.000,00	2,3%	€ 1.000,00		€ 1.000,00	2,3%	€ 1.000,00		€ 1.000,00	2,3%	€ 1.000,00	
Despesas com Investimentos	€ 1.000,00	2,3%	€ 1.000,00		€ 1.000,00	2,3%	€ 1.000,00		€ 1.000,00	2,3%	€ 1.000,00		€ 1.000,00	2,3%	€ 1.000,00		€ 1.000,00	2,3%	€ 1.000,00		€ 1.000,00	2,3%	€ 1.000,00		€ 1.000,00	2,3%	€ 1.000,00	
TOTAL TRANSFERÊNCIAS DE CAPITAL	€ 1.000,00	2,3%	€ 1.000,00		€ 1.000,00	2,3%	€ 1.000,00		€ 1.000,00	2,3%	€ 1.000,00		€ 1.000,00	2,3%	€ 1.000,00		€ 1.000,00	2,3%	€ 1.000,00		€ 1.000,00	2,3%	€ 1.000,00		€ 1.000,00	2,3%	€ 1.000,00	
TOTAL TRANSFERÊNCIAS MUNICÍPIOS	€ 44.937,00	20,0%	€ 44.937,00		€ 44.937,00	20,0%	€ 44.937,00		€ 44.937,00	20,0%	€ 44.937,00		€ 44.937,00	20,0%	€ 44.937,00		€ 44.937,00	20,0%	€ 44.937,00		€ 44.937,00	20,0%	€ 44.937,00		€ 44.937,00	20,0%	€ 44.937,00	

- (1) Imposição a receber pelo Conselho Diretivo
- (2) Imposição a receber pelo Conselho Diretivo
- (3) Acumulado do exercício anterior em 2014 para empresas LusaGas S.A. e Paredesense, Lda - pelo que as participações poderão ser incluídas e pagas em 2014.



SUBSÍDIOS E COMPARTICIPAÇÕES APROVADAS - OUTRAS

Descrição da Iniciativa	QREN - Sistema de Apoio à Modernização Administrativa - POFC					IEFP					AMP				
	Comparticipação		Verba já recebida	A Transferir		Comparticipação		Verba já recebida	A Transferir		Comparticipação		Verba já recebida	A Transferir	
	Valor	%		2015	2016	Valor	%		2015	2016	Valor	%		2015	2016
TRANSFERÊNCIAS CORRENTES															
IEFP - Programa Estágios Emprego - Processo n.º 397179						€ 9.540,00	100,00%	€ 8.100,00	€ 1.440,00						
IEFP - Programa Estágios Emprego - Processo n.º 398291						€ 7.880,00	82,59%	€ 6.700,00	€ 1.180,00						
IEFP - Programa Estágios Emprego - Processo n.º 725675						€ 6.570,00	80,00%	€ 0,00	€ 5.260,00						
Projecto n.º 37342 - SAMA - POFC - Compete (*)	€ 8.890,00	85,00%	€ 0,00	€ 8.890,00											
QREN - Estrutura de Apoio Técnico (EAT) do EDV (dependente do Organismo Intermédio: Área Metropolitana do Porto (AMP))											€ 60.000,00	€ 0,00	€ 60.000,00		
Total de Transferências Correntes	€ 8.890,00		€ 0,00	€ 8.890,00	€ 0,00	€ 23.990,00			€ 7.880,00	€ 0,00	€ 60.000,00	€ 0,00	€ 60.000,00	€ 0,00	€ 0,00
TOTAL OUTRAS TRANSFERÊNCIAS	€ 8.890,00			€ 8.890,00		€ 23.990,00	€ 0,00	€ 0,00	€ 7.880,00	€ 0,00	€ 60.000,00	€ 0,00	€ 60.000,00	€ 0,00	€ 0,00

(*) Valores com base na Candidatura Aprovada



RENDIMENTOS DE PROPRIEDADE

Rendimentos de Propriedade	2012	2013	2014	últimos 24 meses (a)	Média a considerar em 2015 (a)/2
	De 01/10/2012 a 31/12/2012		até 30/09/14		
Juros de depósitos	€ 24,61	€ 443,24	€ 372,37	€ 840,22	€ 420,11
Juros de obrigações e títulos de participação					
Juros de empréstimos					
Outros Juros					
Dividendos de Empresas municipais e intermunicipais					
Dividendos de Empresas privadas					
Dividendos de outras Empresas					
Rendas de terrenos					
Outros rendimentos de propriedade					
TOTAL	€ 24,61	€ 443,24	€ 372,37	€ 840,22	€ 420,11


[Handwritten signature]

Taxas

Taxas	2012	2013	2014	Últimos 24 meses (a)	Média a considerar em 2015 (a)/2
	De 01/10/2012 a 31/12/2012		até 30/09/14		
Taxas Específicas das Autarquias locais					
Deposição de Resíduos da Construção Civil (Particulares)	€ 0,00	€ 0,00	€ 0,00	€ 0,00	€ 0,00
Deposição de Resíduos da Construção Civil (Sector produtivo)	€ 0,00	€ 0,00	€ 0,00	€ 0,00	€ 0,00
Descarga de Efluentes (Particulares) (*)	€ 0,00	€ 0,00	€ 0,00	€ 0,00	€ 100,00
Descarga de Efluentes (Sector produtivo)	€ 2.472,12	€ 5.854,48	€ 3.162,53	€ 11.489,13	€ 5.744,57
CIAMTSM (Particulares)	€ 1.156,50	€ 5.674,50	€ 2.945,50	€ 9.776,50	€ 4.888,25
CIAMTSM (sector Produtivo)	€ 15,00	€ 1.281,00	€ 6.499,13	€ 7.795,13	€ 3.897,57
TOTAL	€ 3.643,62	€ 12.809,98	€ 12.607,16	€ 29.060,76	€ 14.630,38

(*) As taxas de Descargas de Efluentes a Particulares não foram facturadas até à data, no entanto, existe a possibilidade de haver descargas de efluentes nas ETARs, pelo que se entende por bem a desagregação destas contas e um valor meramente residual.

57





VENDA DE BENS E PRESTAÇÕES DE SERVIÇOS CORRENTES

[Handwritten signature]

58

Descrição	2012	2013	2014	Últimos 24 meses (a)	Média a considerar em 2015 (a)/2
	De 01/10/2012 a 31/12/2012		até 30/09/14		
VENDA DE BENS NÃO DURADOUROS					
Processos de Concurso (*)	€ 0,00	€ 0,00	€ 0,00	€ 0,00	€ 45,00
OUTRAS RECEITAS CORRENTES					
Outras (*)	€ 0,00	€ 0,00	€ 0,00	€ 0,00	€ 45,00
TOTAL	€ 0,00	€ 0,00	€ 0,00	€ 0,00	€ 90,00

(*) Valor residual



DESPESAS COM PESSOAL

MONTANTE PAGO ATÉ 30/09/2014, NOS TERMOS DOS VALORES CONTRATUAIS FIXADOS

59
11/11/14

Natureza das Despesas	Total	
	Valor Anual	%

REMUNERAÇÕES CERTAS E PERMANENTES

Membrros dos órgãos autárquicos		
Pessoal do quadro	€ 54.772,49	33,09%
Pessoal em qualquer outra situação	€ 43.592,82	26,33%
Pessoal contratado a termo		
Subsidio de Férias e de Natal	€ 17.275,71	10,44%
Remunerações por Doença e Maternidade / Paternidade		
Desp. Representação	€ 6.488,79	3,92%
Outro pessoal		

ABONOS VARIÁVEIS OU EVENTUAIS

Trabalho extraordinário		
Trabalho em regime de turnos		
Abono para falhas		
Subsidio de refeição	€ 6.639,85	4,01%
Indemnizações por cessação de funções		
Ajudas de Custo		
Vestuário e artigos pessoais		
Alimentação e Alojamento		
Outros suplementos		

SEGURANÇA SOCIAL

Subsidio familiar a crianças e jovens	€ 792,99	0,48%
Outras prestações familiares	€ 22.710,28	13,72%
Outras prestações de acção social		
Pensões		
Assistência na doença dos funcionários públicos (ADSE)	€ 4.253,76	2,57%
Contribuições para a Segurança social	€ 8.940,70	5,40%
Outros encargos sobre remunerações		
Despesas de Saúde		

SEGUROS DE PESSOAL

Seguros de acidentes no trabalho e doenças profissionais	€ 82,48	0,05%
Seguros de saúde		
Outros seguros de pessoal		
TOTAL	€ 165.549,87	100%



DESPESAS COM PESSOAL
NOS TERMOS DOS VALORES CONTRATUAIS FIXADOS

Número das Despesas	Projeto remuneratório	Nível	Escala	Quant.	Atual	com redução de 5% (2009)	Nível Remunerat. 2009	Subida	Valor Anual	%	Valor a considerar em 0,0%	Taxa de Imposto
REMUNERAÇÕES GERAIS E REMANESCENTES												
Inclui-se nos valores acima												
Previdência do quadro - regime de contrato individual de trabalho												
Técnicos Superior Eng Civil	emissão 3 a 4	emissão 19 a 23	1	1	€ 1.570,00	€ 1.504,96			€ 18.116,51	2,1%	€ 18.116,51	€ 18.116,51
Técnicos Superior Economia	2	emissão 9 a 10	1	1	€ 1.457,45	€ 1.388,40			€ 16.868,40	2,0%	€ 16.868,40	€ 16.868,40
Assistente Técnico	emissão 8 a 10	emissão 9 a 10	1	1	€ 820,42	€ 791,04			€ 11.041,04	0,4%	€ 11.041,04	€ 11.041,04
Coordenador Técnico (Residência COOP-4)	emissão 14 a 17	emissão 14 a 17	1	1	€ 1.200,14	€ 1.154,08			€ 15.241,08	1,7%	€ 15.241,08	€ 15.241,08
Assistente Técnico OIA/MSI	1	emissão 14 a 17	1	1	€ 883,13	€ 850,00			€ 9.972,50	0,5%	€ 9.972,50	€ 9.972,50
Assistente de Serviços Gerais (*)	1	emissão 14 a 17	1	1	€ 555,00	€ 530,00			€ 6.360,00	0,2%	€ 6.360,00	€ 6.360,00
Previdência do quadro - Incentivo de Pessoal para novos postos de trabalho - CTT												
Técnicos Superior			1	1	€ 1.201,48	€ 7.206,88			€ 7.206,88	0,2%	€ 7.206,88	€ 7.206,88
Previdência além da previdência												
Previdência contratada a termo												
Previdência em regime de serviço ou de aviação												
Previdência em qualquer outra situação												
Secretaria - Geral (Diária)		emissão 14 a 17	1	1	€ 3.204,00	3.426,24 €			€ 41.228,07	18,3%	€ 41.228,07	€ 41.228,07
Projetista sênior (emprego OIA/MSI (12 meses)		emissão 14 a 17	1	1	€ 410,22				€ 1.000,56	0,2%	€ 1.000,56	€ 1.000,56
Anal. Computação (Especialista)			1	1	€ 1.710,00	715,30 €			€ 8.580,45	3,8%	€ 8.580,45	€ 8.580,45
Identificação												
Investigação (Distância Reservado)												
Subvenções e Prêmios												
Benefícios de Indenização - Previdência do quadro - regime de contrato individual de trabalho												
Técnicos Superiores			2	2	€ 4,27				€ 2.264,56	1,0%	€ 2.264,56	€ 2.264,56
Assistente Administrativo			264	1	€ 4,27				€ 1.127,28	0,0%	€ 1.127,28	€ 1.127,28
Coordenador Técnico (Residência COOP-4)			264	1	€ 4,27				€ 1.127,28	0,0%	€ 1.127,28	€ 1.127,28
Assistente Técnico OIA/MSI			264	1	€ 4,27				€ 1.127,28	0,0%	€ 1.127,28	€ 1.127,28
Assistente de Serviços Gerais (*)			264	1	€ 4,27				€ 1.127,28	0,0%	€ 1.127,28	€ 1.127,28
Recrutamento novos postos trabalho												
Substituto de Referência - pessoal em eq outra situação			264	1	€ 4,27				€ 308,40	0,2%	€ 308,40	€ 308,40
Secretaria - Geral (Diária)			264	1	€ 4,27				€ 1.127,28	0,0%	€ 1.127,28	€ 1.127,28
Programa de incentivo emprego OIA/MSI (12 meses)												
Substituto de férias e de Natal - pessoal do Quadro - regime de contrato individual de trabalho												
Técnicos Superior Eng Civil		emissão 27 a 28	1	1	€ 1.570,00	€ 1.504,96			€ 3.090,15	1,3%	€ 3.090,15	€ 3.090,15
Técnicos Superior Economia		emissão 9 a 10	1	1	€ 1.407,45	€ 1.340,94			€ 2.614,80	1,2%	€ 2.614,80	€ 2.614,80
Assistente Técnico		emissão 8 a 10	1	1	€ 820,42	€ 791,04			€ 1.040,94	0,3%	€ 1.040,94	€ 1.040,94
Coordenador Técnico (Residência COOP-4)		emissão 14 a 17	1	1	€ 1.200,14	€ 1.154,08			€ 2.460,20	1,1%	€ 2.460,20	€ 2.460,20
Assistente Técnico OIA/MSI		emissão 14 a 17	1	1	€ 883,13	€ 850,00			€ 1.060,20	0,1%	€ 1.060,20	€ 1.060,20
Assistente de Serviços Gerais (*)		emissão 14 a 17	1	1	€ 555,00	€ 530,00			€ 1.010,00	0,4%	€ 1.010,00	€ 1.010,00
Recrutamento novos postos trabalho												
Substituto de férias e de Natal - pessoal em eq outra situação												
Previdência em qualquer outra situação												
Secretaria - Geral (Diária)		emissão 27 a 28	1	1	€ 1.570,00	€ 1.504,96			€ 6.872,00	3,1%	€ 6.872,00	€ 6.872,00
Remuneração por doença e maternidade												
Técnicos Superior Eng Civil		emissão 27 a 28	1	1	€ 1.570,00	€ 1.504,96			€ 3.062,50	1,0%	€ 3.062,50	€ 3.062,50
Assistente Técnico		emissão 8 a 10	1	1	€ 820,42	€ 791,04			€ 218,13	0,1%	€ 218,13	€ 218,13
Coordenador Técnico (Residência COOP-4)		emissão 14 a 17	1	1	€ 1.200,14	€ 1.154,08			€ 300,00	0,1%	€ 300,00	€ 300,00
Assistente de Serviços Gerais (*)		emissão 14 a 17	1	1	€ 555,00	€ 530,00			€ 110,20	0,0%	€ 110,20	€ 110,20

60



**DESPESAS COM PESSOAL
NOS TERMOS DOS VALORES CONTRATUALS FIAADOS**

Natureza das Despesas	Polígono Administrativo Município de Itaboraí (RJ) n.º 1429043	Escudo	Quant.	Atual	Remuneração Bruta		Total	Valor a considerar em percento	Folha de Pagamento
					com dedução tributária	líquida			
				Salário	Subsídio	Valor Anual	%		
DESPESAS VARIÁVEIS OU FIXAS									
Contribuição previdenciária do empregado									
Horas extraordinárias									
Auxílio de Transporte									
Auxílio de Custo			9			€ 1.000,00	0,80%	€ 1.000,00	
Auxílio para férias									
Famílias									
Selêção de material necessário									
Selêção de bens									
Indenização por cessação de função									
Outros equipamentos e materiais (2.º ordenado) para as 2 mensalidades previstas									
Outros valores em material ou serviços									
SEGUROS SOCIAL									
Esseguros com a saúde									
Outros esseguros com a saúde									
Selêção familiar e crianças e jovens			3	€ 86,11		€ 1.267,32	0,66%	€ 1.267,32	
Outros previdenciários familiares						€ 100,00	0,04%	€ 100,00	
Contribuições para a seguradora social									
ATSE			19	€ 391,03		€ 8.368,54	4,17%	€ 9.368,54	
Seg. Social - Inatividade profissional - Normalidade						€ 27.824,16	12,45%	€ 27.824,16	
Seg. Social - Outros						€ 20,00	0,02%	€ 10.464,36	
Afastamento em serviço - doença profissional						€ 250,00	0,13%	€ 250,00	
Seguros			9			€ 98,23	0,44%	€ 98,23	
TOTAL						€ 226.423,48	100%	€ 226.423,48	

(1) Lei n.º 1520/14, de 12/09

(1) Decreto n.º 1447/14, de 30/09



ESTRUTURA DAS DESPESAS CORRENTES NÃO INCLUIDAS EM CONTRATOS DE FORNECIMENTO
CONTÍNUO OU OUTRAS CONTRATUALIZAÇÕES EXISTENTES À DATA

Aquisição de Bens e Serviços Correntes	2013	2014		2015
		Até 30/09/14	Excep. Anual	
BENS NÃO DURADOUROS				
Materiais-primas e secundárias	€ 16.205,32	€ 14.694,77	€ 15.921,91	€ 19.856,53
Água			€ 0,00	€ 0,00
Eletricidade			€ 0,00	€ 0,00
Combustíveis e lubrificantes	€ 9.305,57	€ 9.790,91	€ 9.749,91	€ 9.596,14
Gasolina	€ 432,42	€ 575,04	€ 575,04	€ 517,99
Gasóleo	€ 3.573,36	€ 3.920,00	€ 3.920,00	€ 3.783,36
outras	€ 5.299,77	€ 9.294,77	€ 5.294,77	€ 5.294,77
Limpeza e higiene	€ 193,59	€ 446,30	€ 560,38	€ 723,91
Alimentação, roupas e calçado		€ 0,00	€ 0,00	€ 900,00
Materiais de Escritório	€ 3.245,86	€ 1.034,56	€ 2.419,20	€ 3.573,00
Produtos químicos e farmacêuticos	€ 0,00	€ 0,00	€ 0,00	€ 200,00
Produtos vendidos nas farmácias			€ 0,00	€ 100,00
Materiais de transporte - Peças	€ 0,00	€ 0,00	€ 0,00	€ 50,00
Materiais de consumo fotográfico				€ 100,00
Materiais de consumo fotográfico				€ 100,00
Outro material - Peças				€ 100,00
Premiais, Condições e Orelas	€ 151,98	€ 487,76	€ 609,70	€ 534,77
Ferramentas e Utensílios	€ 0,00	€ 0,00	€ 0,00	€ 100,00
Livros e Documentação Técnica	€ 120,00	€ 263,95	€ 329,81	€ 354,24
Outros bens não duradouros	€ 3.197,32	€ 1.770,49	€ 2.213,11	€ 3.263,49

[Handwritten signature]

ESTRUTURA DAS DESPESAS CORRENTES NÃO INCLUIDAS EM CONTRATOS DE FORNECIMENTO
CONTINUA OU OUTRAS CONTRATUALIZAÇÕES EXISTENTES A DATA

Aquisição de Bens e Serviços Correntes	2013	2014		2015
		até 30/09/14	Extra. Anual	
AQUISIÇÃO DE SERVIÇOS				
Emprego de instalações (eletricidade, Arq	€ 19.344,20	€ 28.570,04	€ 28.570,04	€ 29.855,84
Limpeza e higiene	€ 0,00	€ 0,00	€ 0,00	€ 502,00
Conservação de bens	€ 479,52	€ 1.586,17	€ 2.267,71	€ 2.774,30
Locação de edifícios	€ 0,00	€ 0,00	€ 0,00	€ 0,00
Locação de material de informática	€ 0,00	€ 0,00	€ 0,00	€ 0,00
Locação de material de transporte	€ 0,00	€ 0,00	€ 0,00	€ 0,00
Locação de outros bens	€ 0,00	€ 0,00	€ 0,00	€ 0,00
Locação Burofax	€ 0,00	€ 0,00	€ 0,00	€ 0,00
Transportes e Comunicações	€ 6.585,86	€ 7.830,47	€ 9.775,24	€ 8.012,20
Comunicações	€ 6.579,66	€ 7.070,17	€ 8.837,71	€ 8.542,22
Transportes	€ 506,20	€ 760,00	€ 937,50	€ 764,98
Representação dos Serviços	€ 0,00	€ 0,00	€ 0,00	€ 500,00
Siguros	€ 2.643,50	€ 2.383,74	€ 2.978,68	€ 1.993,00
Deslocações e alojamentos pagos a terceiros	€ 615,12	€ 0,00	€ 0,00	€ 1.000,00
Estudos e consultoria	€ 0,00	€ 0,00	€ 0,00	€ 12.000,00
Honorários Advogado	€ 0,00	€ 0,00	€ 0,00	€ 1.000,00
Estudos	€ 0,00	€ 0,00	€ 0,00	€ 10.000,00
Proteção Civil	€ 0,00	€ 0,00	€ 0,00	€ 0,00
ROC	€ 0,00	€ 0,00	€ 0,00	€ 0,00
Outros	€ 0,00	€ 0,00	€ 0,00	€ 10.000,00
Formações	€ 0,00	€ 0,00	€ 0,00	€ 1.500,00
Outros	€ 0,00	€ 0,00	€ 0,00	€ 8,00
Caminhões de Faltina	€ 0,00	€ 0,00	€ 0,00	€ 10.000,00
ROC	€ 0,00	€ 0,00	€ 0,00	€ 0,00
Assessoria Técnica	€ 0,00	€ 0,00	€ 0,00	€ 0,00
Outros	€ 16.463,40	€ 0,00	€ 0,00	€ 1.000,00
Publicidade	€ 16.080,00	€ 0,00	€ 0,00	€ 7.406,64
promoção adv	€ 379,40	€ 0,00	€ 0,00	€ 0,00
Publicação de anúncios, artigos e outros	€ 112,00	€ 0,00	€ 0,00	€ 97,04
Inscrição em cursos e ações de formação	€ 2.298,80	€ 884,92	€ 1.236,16	€ 953,20
Assessoria Técnica	€ 0,00	€ 0,00	€ 0,00	€ 1.463,36
Medicinas	€ 0,00	€ 0,00	€ 0,00	€ 0,00
Performas	€ 0,00	€ 0,00	€ 0,00	€ 0,00
Outros	€ 4.759,71	€ 088,92	€ 1.236,16	€ 1.463,36
Outros Trabalhos Especializados	€ 0,00	€ 218,14	€ 272,88	€ 2.007,40
Proteção Civil	€ 0,00	€ 0,00	€ 0,00	€ 0,00
Subcontratos - Serv. Op. e Man.	€ 0,00	€ 0,00	€ 0,00	€ 0,00
Sistema Dinamem	€ 0,00	€ 0,00	€ 0,00	€ 0,00
Formação	€ 0,00	€ 0,00	€ 0,00	€ 0,00
Canil	€ 0,00	€ 0,00	€ 0,00	€ 0,00
APX	€ 0,00	€ 0,00	€ 0,00	€ 0,00
Dr. Cristina Azavedo	€ 0,00	€ 0,00	€ 0,00	€ 0,00
SAMA	€ 0,00	€ 0,00	€ 0,00	€ 0,00
Promoção edu	€ 0,00	€ 0,00	€ 0,00	€ 0,00
Porto Canal	€ 0,00	€ 0,00	€ 0,00	€ 0,00
Outros	€ 4.759,71	€ 218,14	€ 272,88	€ 2.007,40
HSST	€ 0,00	€ 0,00	€ 0,00	€ 0,00
Outros	€ 10.280,25	€ 12.443,88	€ 15.554,98	€ 13.446,09
Fábio Maia	€ 10.280,25	€ 0,00	€ 0,00	€ 4.112,10
Rafael	€ 0,00	€ 0,00	€ 0,00	€ 0,00
Curso Zero	€ 1.722,00	€ 1.722,00	€ 2.162,50	€ 1.291,50
Ranata Falcão Verde Galo	€ 3.000,00	€ 3.000,00	€ 3.750,00	€ 2.250,00
Outros	€ 7.271,98	€ 7.271,98	€ 9.852,48	€ 5.791,49
Emolumentos do Tribunal de contas	€ 0,00	€ 0,00	€ 0,00	€ 0,00
Análises de Água	€ 794,35	€ 561,10	€ 701,38	€ 1.053,85
TOTAL	€ 80.790,18	€ 89.279,03	€ 77.308,82	€ 112.236,71

-nab fo feita a média ponderada



AMTSM

ESTRUTURA DAS OUTRAS DESPESAS CORRENTES

Outras Despesas Correntes	2013	2014		2015
		até 30/09/14	extrap. Anual	
RESTITUIÇÕES	€ 0,00	€ 0,00	€ 0,00	€ 0,00
DIVERSAS				
Impostos e Taxas	€ 501,83	€ 106,89	€ 433,61	€ 622,21*
IRC - sobre dividendos e juros	€ 110,84	€ 201,82	€ 302,28	€ 282,13*
IVA	€ 0,00	€ 0,00	€ 0,00	€ 2.000,00
Juros de Locação Financeira - Mat. Transporte				€ 0,00*
Juros de Locação Financeira - Mat. Informática				€ 0,00*
Juros de Locação Financeira - Maq. E Equipamento				€ 0,00*
Juros de Mora	€ 10,64	€ 3,14	€ 53,93	€ 90,27
Juros Compensatórios	€ 0,00	€ 0,00	€ 50,00	€ 80,00
Juros Devedores	€ 0,00	€ 0,00	€ 50,00	€ 80,00
Juros leasing		€ 0,00	€ 50,00	€ 80,00
Quotas	€ 12,00	€ 12,00	€ 15,00	€ 34,50*
Ajudas de Custo Formandos	€ 0,00	€ 0,00	€ 50,00	€ 0,00
Outros encargos financeiros	€ 5,00	€ 472,46	€ 640,58	€ 790,88*
Outras despesas correntes	€ 98,18	€ 426,00	€ 1.082,50	€ 1.033,16*
TOTAL	€ 738,49	€ 1.222,31	€ 2.727,89	€ 5.093,15

* não foi feita a média ponderada



**ASSOCIAÇÃO DE MUNICÍPIOS
DE**

TERRAS DE SANTA MARIA

DOCUMENTOS AUXILIARES

Handwritten marks and signatures at the bottom right of the page.



Repercussões no Orçamento de 2015 do Acerto e Regularização de Contas de 2011 e das Participações de 2014

Receita								
	Oi. Azeméis	Indáqua Azeméis	S. João da Madeira	Águas de S. João	Vale de Cambra	Sta Mª Feira	Arouca	Total
Correntes	6.400,00 €	34.300,00 €	3.100,00 €	120.900,00 €	111.300,00 €	0,00 €	12.500,00 €	288.500,00 €
Capital	300,00 €	0,00 €	0,00 €	1.900,00 €	1.600,00 €	0,00 €	1.200,00 €	5.000,00 €
Sub - Total	6.700,00 €		3.100,00 €	122.800,00 €	112.900,00 €	0,00 €	13.700,00 €	293.500,00 €

Despesa (Orçamento 2014)								
	Oi. Azeméis	Indáqua Azeméis	S. João da Madeira	Águas de S. João	Vale de Cambra	Sta Mª Feira	Arouca	Total
Correntes	0,00 €	0,00 €	100,00 €	0,00 €	0,00 €	0,00 €	0,00 €	100,00 €
Capital	0,00 €	0,00 €	0,00 €	0,00 €	0,00 €	0,00 €	0,00 €	0,00 €
Sub - Total	0,00 €	0,00 €	100,00 €	0,00 €	0,00 €	0,00 €	0,00 €	100,00 €

Orçamento 2014								
Receita								
	Oi. Azeméis	Indáqua Azeméis	S. João da Madeira	Águas de S. João	Vale de Cambra	Sta Mª Feira	Arouca	Total
Correntes	6.400,00 €	0,00 €	2.700,00 €	2.200,00 €	44.000,00 €	0,00 €	12.500,00 €	67.800,00 €
Capital	300,00 €	0,00 €	0,00 €	1.900,00 €	1.600,00 €	0,00 €	1.200,00 €	5.000,00 €
Sub - Total	6.700,00 €	0,00 €	2.700,00 €	4.100,00 €	45.600,00 €	0,00 €	13.700,00 €	72.800,00 €

Valores por pagar Lussâga (29/09/2014)

	2009			Total
	SAJ	Águas de S. João	VC	
OAZ				
ETAR Salgueiro				0,00 €
ETAR Ossela (*)				0,00 €
Emissários Salgueiro				0,00 €
Emissários Ossela				0,00 €
	0,00 €	0,00 €	0,00 €	0,00 €

	ano 2010			Total
	SAJ	Águas de S. João	VC	
OAZ				
ETAR Salgueiro				0,00 €
ETAR Ossela				0,00 €
Emissários Salgueiro				0,00 €
Emissários Ossela				0,00 €
	0,00 €	0,00 €	0,00 €	0,00 €

	ano 2011			Total
	SAJ	Águas de S. João	VC	
OAZ				
ETAR Salgueiro				0,00 €
ETAR Ossela			1.424,83 €	1.424,83 €
Emissários Salgueiro				0,00 €
Emissários Ossela				0,00 €
	0,00 €	0,00 €	1.424,83 €	1.424,83 €

	ano 2012			Total
	SAJ	Águas de S. João	VC	
OAZ				
ETAR Salgueiro				0,00 €
ETAR Ossela				0,00 €
Emissários Salgueiro				0,00 €
Emissários Ossela				0,00 €
	0,00 €	0,00 €	0,00 €	0,00 €

	ano 2013			Total
	SAJ	Águas de S. João	VC	
OAZ				
ETAR Salgueiro				0,00 €
ETAR Ossela				0,00 €
Emissários Salgueiro				0,00 €
Emissários Ossela				0,00 €
	0,00 €	0,00 €	0,00 €	0,00 €

	ano 2014			Total
	SAJ	Águas de S. João	VC	
OAZ				
ETAR Salgueiro	27.382,39 €	106.630,14 €	45.001,44 €	134.012,53 €
ETAR Ossela	5.369,28 €			59.854,64 €
Emissários Salgueiro	657,57 €	6.388,46 €	2.137,26 €	2.046,02 €
Emissários Ossela	657,57 €	149,98 €		2.944,81 €
	34.266,81 €	113.018,59 €	47.138,70 €	194.858,00 €

	recbimentos a considerar até ao fim de ano 2014			Total
	SAJ	Águas de S. João	VC	
OAZ				
ETAR Salgueiro				0,00 €
ETAR Ossela				0,00 €
Emissários Salgueiro				0,00 €
Emissários Ossela				0,00 €
	0,00 €	0,00 €	0,00 €	0,00 €

TOTAL TRF:	34.266,81 €	433,90 €	113.018,59 €	48.563,53 €	0,00 €	196.282,83 €
------------	-------------	----------	--------------	-------------	--------	--------------

