



Reunião da A.M.T.S.M. 20/12/2016

Decisão


Recebe-se em nome de R. Barbosa

A.E.

DOCUMENTOS PREVISIONAIS

EXERCÍCIO ECONÓMICO DE 2013

QUADRÊNIO 2013 - 2016



(Este Documento é constituído por 61 páginas, devidamente numeradas e encontra-se lacrado)

ASSOCIAÇÃO DE MUNICÍPIOS
DE
TERRAS DE SANTA MARIA



AMTSM

2
M

DOCUMENTOS PREVISIONAIS 2013-2016

Índice

I – INTRODUÇÃO	2
II – GRANDES OPÇÕES DO PLANO 2013 - 2016	3
ORIENTAÇÕES GERAIS.....	3
1. Atividades.....	4
1.1. Sistema de Tratamento de Águas Residuais	4
1.2. Assistência técnica do ON.2 (encerramento)	5
1.3. Parque Empresarial de Recuperação de Materiais (PERM)	6
1.4. Canil Inter municipal	9
1.5. Protecção Civil e Contra Incêndios	9
1.6. Educação	10
1.7. Formação profissional	11
1.8. Transportes e Comunicações	12
1.9. Programa de dinamização da ação social (PDAS)	13
1.10. Plano de desenvolvimento dos núcleos urbanos do EDV - Masterplan(PDAS)	13
III – ORÇAMENTO PARA O ANO 2013	16



AMTSM

I – INTRODUÇÃO

A Associação de Municípios das Terras de Santa Maria rege-se pelos estatutos aprovados na Reunião da Assembleia Intermunicipal do dia 10 de Maio de 2004, publicados na III Série, do Diário da República n.º 150, de 28 de Junho de 2004, adaptados à Lei n.º 11/2003, de 13 de Maio, que veio estabelecer o novo regime jurídico das Comunidades Intermunicipais de fins gerais e das Associações de Municípios de fins específicos.

Com a publicação da Lei n.º 945/2008 de 27 de Agosto, que estabelece o regime jurídico do associativismo municipal, a Associação de Municípios de Terras de Santa Maria – Associação de Municípios de fins específicos, deliberou, na Reunião da Assembleia Intermunicipal de 30 de Outubro de 2008, nos termos do disposto do n.º 6º, do art. 38º da Lei n.º 945/2008 de 27 de Agosto, manter em vigor a sua natureza de Pessoa Coletiva de Direito Público.

Assim, nos termos do disposto na alínea g) do n.º 1 do artigo 25.º dos Estatutos da Associação de Municípios de Terras de Santa Maria (AMTSM), compete ao Conselho Diretivo da Associação elaborar o Plano Plurianual de Investimentos (parte integrante das Grandes Opções do Plano) e o Orçamento.

As Grandes Opções do Plano (GOP) são um conjunto de intenções que vinculam, sem prejuízo do descrito anteriormente, os órgãos da Associação à sua execução, e terão que conter as grandes linhas de orientação sobre a previsão da atividade da mesma, sem que tenham preocupações exaustivas de discriminação, quer de todos os passos inerentes à atividade global a desenvolver, quer de formas práticas da sua execução.

Naturalmente, há que ter em atenção a natureza plurianual do Plano de Atividades, constituindo, por si só, um compromisso intencional de ação e não, como é óbvio, a garantia absoluta da sua execução.

O Orçamento da AMTSM tem, naturalmente, em conta o período de contenção de despesas que o cenário macroeconómico aponta para o ano de 2013 e que, obrigatoriamente, se refletirá nos orçamentos dos seus municípios associados.



AMTSM

II – GRANDES OPÇÕES DO PLANO 2013 - 2016

ORIENTAÇÕES GERAIS

As *Grandes Opções do Plano* (GOP) constituem as linhas de desenvolvimento estratégico da Associação para os próximos quatro anos e englobam o *Plano Plurianual de Investimentos* (PPI) e o *Plano das Atividades Mais Relevantes* (PAM) da gestão.

O Plano Plurianual de Investimentos (PPI) apresenta um horizonte temporal de quatro anos, e inclui todos os projetos e ações a realizar nesse espaço de tempo, no âmbito dos objetivos estabelecidos pela Associação explicitando a respetiva previsão de despesa orçamental a realizar por investimentos.

Além destas, são ainda mencionadas as iniciativas, que sendo despesas correntes, contribuem e são relevantes no âmbito das atividades desenvolvidas pela Associação no cumprimento das suas atribuições e competências, conforme explicitado no PAM.

O plano que aqui é apresentado tem três características fundamentais:

- a) Caracterização da estratégia atual da AMTSM, a qual passa por dar continuidade a todo um conjunto de atividades que a Associação tem em curso,
- b) Caracterização da estratégia da AMTSM, com a incorporação de um Plano de Ação para os próximos anos, 2013 a 2016, com a enumeração das ações prioritárias a serem desenvolvidas com o suporte do QREN ou com fundos próprios da AMTSM e por último,
- c) A participação AMTSM na estrutura de gestão e implementação da Subvenção Global da AMP com a Autoridade de Gestão do POR Norte 2007/2013.

Convém ainda destacar que no que se refere às Candidaturas da AMTSM ao QREN, as mesmas comportam uma componente de Encargos com Pessoal, pelo que o valor das Candidaturas não está refletido na totalidade no PAM.



AMTSM

Atualmente a AMTSM tem em atividade as seguintes Candidaturas: Candidatura n.º NORTE-03-137-FEDER-000018 "Projecto Integrado, de prevenção e Gestão de riscos naturais e

tecnológicos para o EDV", Candidatura n.º 019491/2009/34 – Qualificação dos Profissionais da Administração Pública ao POPH e Candidatura n.º 044822/2010/34 – Qualificação dos Profissionais da Administração Pública ao POPH.

1. Atividades

1.1. Sistema de Tratamento de Águas Residuais

A AMTSM possui um conjunto de emissários com cerca de 20km de extensão, assim como duas estações de tratamento (Ossela e Salgueiro) que servem os municípios de Oliveira de Azeméis, S. João da Madeira, Santa Maria da Feira e Vale de Cambra.

Dada a complexidade do sistema a AMTSM e exigência técnica de recursos humanos, a gestão do sistema é realizada através da prestação de serviços que assegurem a operação e a manutenção dos sistemas de drenagem e tratamento de águas residuais, neste momento a cargo da empresa Luságuia.

Cabe à AMTSM velar pela fiscalização do contrato e validação das despesas que se estimam alcancem o valor de € 1.629.900 para 2013.

No ano de 2013, será executado um novo procedimento para "Prestação de serviços de Operação e Manutenção do Sistema de Drenagem e Tratamento de Águas Residuais da AMTSM", uma vez que o contrato com a empresa Luságuia, S.A. iniciado em 2012, chegou ao seu termo, não podendo ser renovado.

Mercedor de destaque, o Prolongamento do Emissário Poente, projeto inscrito no Plano Plurianual de Investimentos com o número 23/2008, onde se prevê levar a cabo duas empreitadas: "Prolongamento do Emissário Poente: Troço B: caixa 17B à caixa 27B", adjudicado



AMTSM

6
a 25 de outubro de 2012, à empresa A. Pimenta, Lda pelo valor de €28.992,41, acrescido de IVA à taxa legal em vigor, no montante global de € 30.731,95; está ainda previsto o lançamento do procedimento de concurso público para a empreitada "Prolongamento do Emissário Poente

– Troço A caixa 14 à caixa 36 – Troço B caixa 08 à caixa 178", com preço base de € 120.000, ao qual acresce IVA à taxa legal em vigor, com o montante total de €127.200.

De referir ainda a empreitada "Emissário Nascente – caixa 1 à caixa 13", adjudicado a 25 de outubro de 2012, à empresa A. Pimenta, Lda pelo valor de €15.694,31, acrescido de IVA à taxa legal em vigor, no montante global de € 16.635,97, projeto inscrito no Plano Plurianual de Investimentos com o número 03/2005.

Para o ano de 2013, está ainda previsto reparação das volutas das bombas da Estação Elevatória de Ossela, atendendo ao enorme desgaste a que estão sujeitas. Assim, prevê-se ser necessária a reparação de 4 volutas, com o valor de € 1.500, acrescido de IVA à taxa legal em vigor, por unidade.

1.2. Assistência técnica do ON.2 (encerramento)

O ON.2 estará, durante o ano de 2013, em processo de fecho de contas e envolvido na preparação do relatório final.

A AMTSM tem acompanhado este processo, o qual considera como prioritário dentro das suas atribuições, procedendo sempre por forma a que os fluxos financeiros ocorram com a maior celeridade possível e atuando sempre com a objetivo de prestar o melhor serviço possível.

Entretanto, a AMTSM ciente dos evidentes desequilíbrios e manifestas lacunas que se fazem sentir ao nível do ordenamento do território na sub-região do Entre Douro e Vouga tem vindo, conjuntamente com os municípios, a desenvolver vários esforços no sentido de melhorar o desenvolvimento harmonioso e assim promover a coesão territorial e o fortalecimento da competitividade desta sub-região.



AMTSM

7
M
[Handwritten signature]

É nesse contexto que os cinco Municípios do EDV, através da AMTSM, estabeleceram as linhas mestras de um documento de referência, com vista à realização de uma possível intervenção integrada neste território (Plano de Ação – “Masterplan”) que dê resposta consistente àqueles desequilíbrios.

A referida intervenção nesta sub-região, tendo em conta os insuficientes apoios financeiros até ao momento canalizados para o EDV pelo Programa, foi alicerçada numa carteira de intenções de candidaturas, no valor de 25,8 milhões de euros de investimento, sendo consensual entre os Municípios e reflete a coesão inter-municipal existente no território.

Naturalmente, que uma eventual alteração financeira deste Plano de Ação, caso venha a ser proposta pelo Programa Operacional, levará naturalmente ao correspondente ajustamento, o qual poderá ser concretizado imediatamente, num diferente contexto financeiro, mas procurando manter a lógica agregadora da presente proposta.

1.3. Parque Empresarial de Recuperação de Materiais (PERM)

1.3.1 - *Introdução*

Os veículos em fim de vida (VfV) tornaram-se uma área prioritária de acção na gestão de resíduos metálicos produzidos na UE, o que levou à introdução gradual de legislação para as actividades associadas aos VfV.

Consciente do problema e no sentido de encontrar soluções, a AMTSM – Associação de Municípios de Terras de Santa Maria, procedeu à elaboração de um plano, designado por Plano Director Inter-municipal do Entre Douro e Vouga (PDIEDV), cujo relatório final constatou a existência de 88 depósitos de sucatas, registados em nome de 65 empresários, na sua maioria não licenciados. A maior parte é constituída por depósitos de pequena dimensão, sem condições mínimas de permanência na actividade.



1.3.2 - Caracterização do Projeto

Na sequência do PDIEDV, a AMTSM procedeu à elaboração de um projeto que viesse a dar resposta ao problema. Surge assim o projeto do Parque Empresarial para a Recuperação de Materiais das Terras de Santa Maria (PERM) localizado na freguesia de Pigeiros, em Santa Maria da Feira.

O PERM, com uma área global que ronda os 40 ha, destinar-se-á ao armazenamento e recuperação de materiais, nomeadamente, VFV, resíduos metálicos, resíduos eléctricos, electrónicos e afins, devendo ter as seguintes características:

Pretende-se com a concretização deste projeto, em termos geris, atingir os seguintes objetivos:

- Criação de uma área de acolhimento empresarial concebida de raiz para o sector da recuperação e reciclagem de materiais;
- Melhoria e controlo das condições de exercício de actividade de recuperação e comercialização de materiais;
- Relocalização das organizações empresariais dedicadas ao sector localizadas na área territorial da AMTSM;
- Criação de serviços específicos de utilidade colectiva nas áreas da recuperação e reciclagem de materiais;
- Permitir o desenvolvimento de indústrias tecnológicas relacionadas com a recuperação de materiais;
- Potenciar o desenvolvimento e a criação de novos postos de trabalhos.

Trata-se de um projeto cujo valor global ronda os 17 milhões de euros, com financiamento FEDER de 8 milhões de euros e com taxa de financiamento de 62,5 %.

1.3.3 - Financiamento

Face aos elevados recursos financeiros a disponibilizar na fase de investimento, conclui-se que o projeto só seria concretizável através de uma parceria público-privada, onde o parceiro privado a seleccionar por concurso público internacional ficará responsável pelo financiamento,



AMTSM

execução e comercialização dos lotes e gestão da AAF, assumindo os riscos financeiros do negócio.

Para o efeito foi constituída uma Sociedade de Capitais Maioritariamente Públicos com um capital social de € 50.000,00 (cinquenta mil euros), dos quais 51% detidos pela AMTSM e os restantes 49% pelo consórcio privado selecionado, através de concurso público internacional.

A sociedade comercial constituída reveste a forma de Sociedade Anónima, enquadrada-se no regime jurídico do sector empresarial local nos termos da Lei 53-F/2006 de 29 de Dezembro e tem como objecto social a criação, gestão, dinamização e exploração do PERM.

Em 30 de Junho de 2009 foi formalizada junto do ON2, para financiamento da construção da Área de Acolhimento Empresarial, a candidatura que teve a designação: Nº NORTE – 01-0363-FEDER-000007, “Parque Empresarial de Recuperação de Materiais”. Em 19 de Setembro de 2011 foi aprovada pela Autoridade de Gestão

Paralelamente, foi necessário levar a cabo vários procedimentos administrativos, para instrução global do processo, nomeadamente:

- A suspensão parcial do PDM de S.M. da Feira, cuja publicação ocorreu no dia 16 de fevereiro de 2012;
- A prorrogação da Declaração de Impacte Ambiental (DIA) por mais dois anos, ou seja, até 16 de Novembro de 2013;
- O alargamento da definição de âmbito;
- A declaração de utilidade pública, da expropriação dos bens imóveis necessários à construção do PERM de parcelas de terreno a expropriar com uma área total de 432.386m²

1.3.4 - Construção

Estão, assim criadas todas as condições para se proceder ao início da execução da obra, prevendo--se que a mesma ocorra ainda no decorrer deste ano sendo certo que o grande desenvolvimento da execução física se fará no ano de 2013.



A AMTSM acompanha de muito perto a gestão deste processo, tendo designado o Secretário-geral para o Conselho de Administração da empresa.

40

1.4. Canil Intermunicipal

O Canil Intermunicipal, encontra-se em pleno funcionamento desde 2008 e tem contribuído ativamente para a melhoria dos problemas de saúde pública e proteção do meio ambiente, relacionados com esta tipologia de animais de companhia. Tendo em vista um melhor funcionamento e correspondente serviço para os municípios, serão implementadas metodologias de gestão, que proporcionem a otimização das despesas associadas. Por outro lado, serão ativamente reforçadas as iniciativas que promovem direta ou indiretamente a adoção destes animais de companhia, dado o crescente abandono de animais que se tem verificado e que se prevê que continue, numa tendência crescente face ao clima socioeconómico atual.

1.5. Protecção Civil e Contra Incêndios

Decorrente da necessidade de elaboração e atualização dos Planos de Emergência de Protecção Civil Municipais, em conformidade com os "*Manuais de Apoio à elaboração e operacionalização de Planos de Emergência de Protecção Civil*", publicados pela Autoridade Nacional de Protecção Civil (ANPC), foi previsto o estabelecimento de uma estratégia de protecção civil e implementação do plano respetivo, de acordo com a priorização efetuada no estudo "*O novo desafio do QREN no EDV e estratégias futuras para a AMTSM*".

Neste âmbito prevê-se a conclusão em 2013, da candidatura intermunicipal intitulada "*Projeto Integrado Riscos naturais e tecnológicos para o EDV*", ao PO da Região Norte (QREN), no valor de € 364.487,42, tendo sido como valor elegível pelo ON.2 o montante de € 340.487,42, com a taxa de participação de 70%.



11
11

Assim, foi celebrado contrato, com um prazo de execução de 24 meses a contar da data da assinatura do contrato.

A 20 de Agosto de 2010 foi celebrada uma adenda ao contrato, contratando uma taxa de financiamento de 80%, traduzindo-se por um investimento total de € 364.487,42, sendo elegível o valor de € 340.487,42, com uma participação de 80% (€ 272.389,94), implicando um encargo para a AMTSM de € 68.097,48 e investimento não elegível no valor de € 24.000,00, relativo à elaboração do Plano Hidráulico da Vila de Arouca.

A Elaboração do Plano Hidráulico da Vila de Arouca foi posteriormente considerada na candidatura no pedido de reformulação que entretanto a AMTSM levou a efeito.

Atualmente, decorrem os trabalhos de execução por parte da empresa Municipia dos "Planos de Emergência de Proteção Civil para os Municípios do EDV e Ações de divulgação e sensibilização no domínio da Proteção Civil".

1.6. Educação

Nesta área, a AMTSM elaborou a Candidatura "TEC Escolas EDV" ao PO da Região Norte (QREN), no valor de € 423.360,00, de investimento total, com uma participação de 75%. Com esta candidatura, pretende-se garantir uma adequada utilização no contexto pedagógico-didático e colaborativo em contexto de sala de aula e pela comunidade escolar de TEC. Os objetivos genéricos desta iniciativa são a integração das TIC nos processos de ensino e aprendizagem, no âmbito do Plano Tecnológico da Educação contribuindo para a promoção do aumento da competitividade da região.

A AMTSM será o coordenador da operação cabendo-lhe a responsabilidade de elaborar e submeter os pedidos de pagamento da operação, contudo cabe aos Municípios (beneficiários) assegurar a cobertura financeira desta Candidatura.

Pelo exposto, conclui-se que os fluxos financeiros (despesa e receita) passarão diretamente pelos Municípios Associados da AMTSM, cabendo a esta Associação a elaboração e



AMTSM

42

apresentação dos Pedidos de Pagamento; ou seja, a AMTSM será meramente intermediária não passando por esta Associação qualquer fluxo financeiro, uma vez que toda a despesa será efetuada por cada um dos Municípios, sendo a correspondente receita recebida diretamente pelo Município beneficiário.

Foi solicitada uma prorrogação física e financeira desta candidatura até ao 1º semestre de 2013, aguardando-se a respetiva resposta.

1.7. Formação profissional

Durante o ano de 2012, a AMTSM apresentou ao POPH o Projeto nº 075420/2012/34, com a designação de Qualificação dos Profissionais da Administração Pública Local, para formação em sala, tendo sido aprovado o montante solicitado de € 328.360,69, com a taxa de financiamento de 79,08%. Este Projeto está inscrito no Plano das Atividades Mais Relevantes da AMTSM com o número 1/2013.

Os grandes objetivos gerais deste Plano de Formação da AMTSM para 2013 são os seguintes:

- Apoiar atempadamente, nos serviços da AMTSM e nos Municípios seus associados, a necessária gestão da mudança decorrente das alterações do enquadramento legal que se perfilam, aplicáveis à Administração Local, tendo presentes as alterações legislativas já em curso e as linhas de força anunciadas no Documento Verde da Reforma da Administração Local;
- Apoiar efetivamente a AMTSM e os Municípios seus associados na necessária redução / controlo dos custos públicos, aumentando em paralelo a eficiência dos serviços, através de uma intervenção formativa direcionada para a consolidação da implementação do SIADAP junto dos trabalhadores (SIADAP 3) e de uma articulação estratégica em termos de gestão entre o SIADAP e o POCAL;
- Promover o desenvolvimento das competências técnicas e comportamentais necessárias à implementação na AMTSM e os Municípios seus associados das alterações



AMTSM

13

decorrentes da Reforma da Administração Local, que está em curso, aumentando a capacidade de resposta e a capacidade de adaptação dos recursos humanos às novas exigências, melhorando o desempenho individual e organizacional e servindo mais e melhor os munícipes;

- Promover o desenvolvimento de competências no âmbito das tecnologias da informação e comunicação, da sociedade da informação e da administração eletrónica, nomeadamente indo ao encontro das necessidades relacionadas com os Projectos de modernização administrativa do SAMA e os Protocolos SIMPLEX;
- Promover o acesso dos trabalhadores a processos RVCC / Novas Oportunidades, pela inclusão no Plano de Formação de ações específicas para os trabalhadores com défices de qualificações;
- Promover a igualdade de oportunidades em função do género, da deficiência e de outras causas de discriminação.

1.8. Transportes e Comunicações

Neste domínio, e atendendo à evidente necessidade de melhoramento da EN 224-1, em termos de ligação intermunicipal e eventual ligação à A32, o Conselho Diretivo deliberou levar a cabo um procedimento de concurso público para a elaboração do Projeto de Retificação da EN 224-1 e execução da Variante a Carregosa, encontrando-se presentemente sua fase final. Esta via de comunicação situa-se nos limites dos concelhos de Arouca, Oliveira de Azeméis e Vale de Cambra, mas praticamente todo o seu traçado se desenvolve no Município de Oliveira de Azeméis, mais concretamente na freguesia de Carregosa. O arranque dos trabalhos irá decorrer no ano de 2013



AMTSM

1.9. Programa de dinamização da ação social (PDAS)

Os 5 municípios do EDV, em conjunto com a AMTSM, numa perspetiva de dinamização de uma plataforma de concertação entre si, na área social, pretendem levar a cabo um possível programa de acção, activo e articulado entre os municípios, de carácter intermunicipal através de ações conjugadas.

Este "*programa de dinamização da acção social no EDV*", poderá ser perspectivado em duas componentes – uma, concretizada a nível de cada município, tendo em conta os benefícios que cada concelho pode previsivelmente retirar desta iniciativa conjunta. A outra componente tem um carácter inter/supramunicipal, no sentido de vir a integrar um conjunto de ações e projectos que, embora respeitando a um dos municípios, sejam conjugados/partilhados com os outros (intermunicipal), ou mesmo iniciativas e projectos de facto comuns aos cinco ou a alguns deles (supramunicipal).

1.10. Plano de desenvolvimento dos núcleos urbanos do EDV - Masterplan

Nesse sentido, na esteira do que tem acontecido ao longo deste ano, prevê-se que em 2013 se realizem um conjunto de ações contendo uma ênfase intermunicipal e supramunicipal no âmbito deste programa de dinamização da acção social do EDV

Dentro destas ações destacam-se a produção de uma folha informativa – *newsletter* com periodicidade trimestral e a realização de um Seminário sobre a Dinâmica das Redes, em Vale de Cambra.

Deste modo, o programa de dinamização da intervenção social do EDV constituirá, sem dúvida, uma boa oportunidade para os municípios e a Associação se mobilizarem tendo em vista uma maior intervenção social - útil, consistente e sustentada.



AMTSM

15
14

No sentido de minorar os evidentes desequilíbrios e manifestas lacunas que se fazem sentir, ao nível do ordenamento do território, na sub-região do Entre Douro e Vouga (EDV), os municípios integrados na NUT III – EDV, por si só ou articuladamente, têm vindo a desenvolver vários esforços no sentido de melhorar o desenvolvimento harmonioso e assim promover a coesão territorial e o fortalecimento da competitividade desta sub-região.

Efetivamente, ao longo destes últimos anos, sobretudo através do recurso aos financiamentos canalizados pelos fundos estruturais dos Quadros Comunitários de Apoio (QCA), o Entre Douro e Vouga tem desenvolvido um notório esforço de investimento com vista a colmatar as dificuldades e estrarregulamentos atrás referidos. Destaca-se, como áreas mais candentes de intervenção, a promoção e o ordenamento das áreas empresariais, a requalificação ambiental e melhoria das acessibilidades.

Contudo, a exiguidade das verbas disponíveis impede que os municípios, presentemente, possam dar a resposta desejada às carências que ainda se fazem sentir e que, notoriamente, se repercutem no nível de vida das populações.

Neste sentido, os cinco Municípios do EDV, através da Associação de Municípios das Terras de Santa Maria (AMTSM), têm vindo há já algum tempo a dialogar com a estrutura diretiva do ON.2 procurando em conjunto estabelecer as linhas orientadoras de um documento de referência, com vista à realização de uma possível intervenção integrada neste território (Plano de Ação – “Masterplan”) que dê resposta consistente àqueles desequilíbrios. Veio portanto a ser elaborado o presente documento de suporte ao referido Plano de Ação, que se pretende apresentar à consideração do Programa Operacional ON.2.

Pensa-se pois ter plena justificação e cabimento o co-financiamento da referida intervenção integrada nesta sub-região, tendo em conta os insuficientes apoios financeiros até ao momento canalizados para o EDV pelo Programa Operacional, como está bem patente nos índices de aprovação evidenciados no último Relatório de Execução.

Para apuramento das operações que vieram a corporizar este plano de ação, foram realizados diversos trabalhos de interação com as cinco autarquias municipais, através da AMTSM, feita a



identificação e a justificação de cada uma das intervenções selecionadas e efetuada com os

municípios a conjugação e integração desses mesmos projetos. Optou-se, no entanto, nesta fase, por uma apresentação global, ainda não centrada na individualização dos projetos, sem embargo de estarem os mesmos já identificados, na perspetiva de se poder vir a obter do Programa Operacional indicações pertinentes com vista ao fecho deste exercício integrado.

Previendo-se que em 2013 venha a ocorrer, no âmbito do encerramento do QREN, um exercício de *overbooking* para o Programa Operacional Regional do Norte, o Entre Douro e Vouga apresenta-se desde logo como um candidato à apresentação de candidaturas através de um documento onde as mesmas são apresentadas e devidamente fundamentadas.

16
14



AMTSM

III – ORÇAMENTO PARA O ANO 2013

A elaboração de um orçamento representa um desafio com características únicas, pois, ele deverá representar toda a quantificação em termos de valores, das receitas, despesas e investimentos a realizar num futuro próximo, neste caso o ano de 2013.

Atendendo à faculdade permitida pelo POCAL, optou-se pela não utilização da classificação orgânica, dado se entender que a informação que daí se possa extrair não ser de todo relevante, atendendo à actual (reduzida) estrutura da AMTSM.

Assim, o presente orçamento foi elaborado tendo como base de partida os últimos quatro anos de actividade da Associação, sendo os valores calculados com base em planificações elaboradas e projectadas com um elevado grau de confiança na sua realização e concretização.

Das despesas com pessoal:

a) Até à presente data, a estrutura de Pessoal da AMTSM é constituída por sete funcionários, dos quais, sete são do Mapa de Pessoal da AMTSM.

a.1 - Relativamente aos funcionários

Funcionários do mapa de pessoal:

- 1 Técnica Superior – com Posição remuneratória entre 3 e 4 e Nível remuneratório da tabela única (DR n.º 14/2008) entre 19 e 23 (Engenharia Civil)
- 1 Técnica Superior – com Posição remuneratória 3 e Nível remuneratório da tabela única (DR n.º 14/2008) 19 (Economia)
- 1 Coordenador Técnico - com Posição remuneratória entre 1 e 2 e Nível remuneratório da tabela única (DR n.º 14/2008) entre 16 e 17
- 1 Assistente Técnica - com Posição remuneratória entre 9 e 10 e Nível remuneratório da tabela única (DR n.º 14/2008) entre 9 e 10
- 1 Assistente Técnica - com Posição remuneratória 1 e Nível remuneratório da tabela única (DR n.º 14/2008) 5



AMTSM

12
24
2

- 1 Assistente Operacional - com Posição remuneratória 1 e Nivel remuneratório da tabela única (DR n.º 14/2008) 1.

b) O Conselho Directivo deliberou na sua reunião de 29 de novembro de 2012, prever as verbas necessárias para suportar os encargos, de acordo com disposto no artigo 4º, da LVCR – Lei n.º 12-A/2008, de 27 de Fevereiro.

O orçamento na sua componente corrente e de capital (investimentos) reflete, todas as questões acima referidas em termos quantitativos o Plano de Actividades apresentado, bem como a actividade corrente da Associação, para o ano de 2013.

As receitas atingem um montante global de € 3.426.100,00, sendo € 3.017.450,00 receitas correntes e € 408.650,00 receitas de carácter de capital.

As despesas correntes têm uma cabimentação prevista de € 2.952.150,00, destaca-se o elevado peso do montante necessário para Prestação de Serviços de Operação e Manutenção do Sistema de Drenagem e Tratamento de Águas Residuais da AMTSM € 1.629.900,00, enquanto as despesas de capital têm uma cabimentação de € 473.950,00.

5. João da Madeira, 29 de Novembro de 2012

O Conselho Directivo da

Associação de Municípios de Terras de Santa Maria



AMTSM

ASSOCIAÇÃO DE MUNICÍPIOS

2013

DE

TERRAS DE SANTA MARIA

ORÇAMENTO

EXERCÍCIO ECONÓMICO DE 2013

[Handwritten signature]

19
11



MAPA RESUMO DAS RECEITAS E DESPESAS

ANO 2013

(Unidade: euros)

Recettas	Despesa
Correntes € 3.017.450,00	Correntes € 2.952.150,00
Capital € 408.650,00	Capital € 473.950,00
Outras Recettas € 450,00	Outras Despesas € 0,00
Total € 3.426.100,00	Total € 3.426.100,00

Órgão executivo

Em _____ de _____ de 2012

Órgão deliberativo

Em _____ de _____ de 2012

2



ANTS M

MAPA DAS DESPESAS

ANO 2013

Classificação Econômica	Designação	Montante €
-------------------------	------------	------------

Despesas Correntes

01.00.00 DESPESAS COM O PESSOAL € 210.370,00

01.01.00 **REMUNERAÇÕES CERTAS E PENAUMENTES** € 187.670,00

01.01.04.01 **Parcela das Guerdas - Regime de Contrato Individual de Trabalho** € 78.390,00

01.01.04.01 **Parcela em férias** € 78.390,00

01.01.07 **Parcela em regime de licença ou de ausência** € 1.000,00

01.01.09 **Parcela em qualquer outra situação** € 45.480,00

01.01.11 **Representação** € 3.340,00

01.01.12 **Suplementos e prêmios** € 100,00

01.01.13 **Subsídio de refeição** € 7.890,00

01.01.14 **Subsídio de férias e de Natal** € 20.300,00

01.01.16 **Remunerações por doença e maternidade/paternidade** € 1.000,00

01.02.00 **ABONOS VARIÁVEIS OU EVENTUAIS** € 7.800,00

01.02.04 **Ajudas de custo** € 1.800,00

01.03.00 **SEGURANÇA SOCIAL** € 77.500,00

01.03.02 **Outros encargos com a saúde** € 100,00

01.03.03 **Subsídio familiar a crianças jovens** € 1.700,00

01.03.04 **Outros prestações familiares** € 100,00

01.03.06 **Contribuições para a segurança social** € 47.800,00

01.03.06.01 **Assistência na doença das funções públicas (ADSE)** € 10.500,00

01.03.06.02 **Segurança social do pessoal em regime de contrato de trabalho em funções públicas (FACTF)** € 31.800,00

01.03.06.02.01 **Caixa Geral de Aposentação** € 24.300,00

01.03.06.02.02 **Regime Geral** € 6.600,00

01.03.06.03 **Outros** € 200,00

01.03.06 **Adiantos em serviço e doenças profissionais** € 300,00

01.03.09 **Seguros** € 2.000,00

01.03.09.01 **Seguros de acidentes no trabalho e doenças profissionais** € 2.000,00

01.03.09.02 **Seguros de saúde** € 100,00

01.03.10 **Outras despesas de segurança social** € 200,00

01.03.10.01 **Eventualidade Maternidade, paternidade e adopção** € 100,00

01.03.10.02 **Outras despesas de segurança social** € 100,00



AMTSM

MAPA DAS DESPESAS

ANO 2013

Classificação Despesada

Montante

Específica

€

Classificação	Despesada	Montante
02.00.00	AQUISIÇÃO DE BENS E SERVIÇOS	€ 22.518.296,00
02.01.00	AQUISIÇÃO DE BENS	€ 84.400,00
02.01.02	Combustíveis e Aditivos	€ 11.800,00
02.01.02.01	Gasolina	€ 1.500,00
02.01.02.02	Gasóleos	€ 8.800,00
02.01.02.99	Outros	€ 1.500,00
02.01.04	Limpeza e higiene	€ 1.100,00
02.01.07	Veículo e artigos pessoais	€ 200,00
02.01.08	Material de escritório	€ 6.000,00
02.01.09	Produtos químicos e farmacêuticos	€ 14.200,00
02.01.10	Produtos vendidos nas farmácias	€ 100,00
02.01.11	Material de consumo clínico	€ 800,00
02.01.12	Material de transporte - Peças	€ 100,00
02.01.14	Outro material - Peças	€ 100,00
02.01.15	Prêmios, subscrições e ofertas	€ 300,00
02.01.17	Ferramentas e utensílios	€ 500,00
02.01.18	Livros e documentação técnica	€ 250,00
02.01.19	Ativos honoríficos e de prestação	€ 100,00
02.01.20	Material de educação, cultura e recreio	€ 50,00
02.01.21	Outros bens	€ 23.900,00



AMTSM

MAPA DAS DESPESAS

ANO 2013

Classificação Econômica	Descrição	Montante R\$
02.02.00	AQUISIÇÃO DE SERVIÇOS	€ 2.377.880,00
02.02.01	Encargos das instalações	€ 27.400,00
02.02.02	Limpeza e higiene	€ 3.000,00
02.02.03	Conservação de bens	€ 5.700,00
02.02.08	Comunicações	€ 7.800,00
02.02.10	Transportes	€ 1.800,00
02.02.11	Representação dos serviços	€ 500,00
02.02.12	Seguros	€ 3.900,00
02.02.13	Deslocações e estadas	€ 24.700,00
02.02.14	Estados, perenes, projetos e consultoria	€ 384.500,00
02.02.14.01	Consultoria Jurídica	€ 1.000,00
02.02.14.02	Estados	€ 3.000,00
02.02.14.05	Formadoras	€ 128.500,00
02.02.14.09	Outros	€ 154.000,00
02.02.15	Formação	€ 2.700,00
02.02.16	Sanitários, associações e similares	€ 1.500,00
02.02.17	Publicidade	€ 100,00
02.02.18	Vigilância e segurança	€ 100,00
02.02.19	Auditorias técnicas	€ 5.500,00
02.02.39	Outros subsídios especializados	€ 7.884.700,00
02.02.20.02	Análises de água	€ 1.600,00
02.02.20.03	Serv. Operação e Manuten. Sól. Drenagem e Tratamento Águas Residuais de AMTSM (STAR)	€ 1.630.000,00
02.02.20.09	Outros	€ 252.200,00
02.02.22	Serviços de saúde	€ 800,00
02.02.25	Outros serviços	€ 15.800,00
02.02.25.01	Emolumentos ao Tribunal de Contas	€ 2.000,00
02.02.25.09	Outros serviços - Outros	€ 11.000,00



AMTSM

MAPA DAS DESPESAS

ANO 2013

Classificação Econômica	Descrição	Montante R
01.00.00	JUROS E OUTROS ENCARGOS	€ 899,00
03.03.00	JUROS DE LOCAÇÃO FINANCEIRA	€ 200,00
03.03.06	Material de informática	€ 100,00
03.03.07	Material e equipamento	€ 100,00
02.00.00	OUTROS JUROS	€ 300,00
03.05.02	Outros	€ 300,00
03.05.02.01	Juros de Morte	€ 100,00
03.05.02.02	Juros Compensatórios	€ 100,00
03.05.02.03	Juros Devedores	€ 100,00
02.00.00	OUTROS ENCARGOS FINANCEIROS	€ 300,00
03.05.01	Outros encargos financeiros	€ 300,00
04.00.00	TRANSFERÊNCIAS CORRENTES	€ 108.000,00
04.07.00	SOCIEDADES E QUASE SOCIEDADES NÃO FINANCEIRAS	€ 1.800,00
04.07.01	Públicas	€ 1.800,00
04.01.01.01	Empresas públicas e municipais	€ 3.000,00
04.01.02	Privadas	€ 50,00
04.00.00	ADMINISTRAÇÃO LOCAL	€ 186.400,00
04.05.01	Contabilidade	€ 108.400,00
04.05.01.07	Municípios	€ 108.400,00
04.05.01.01.01	Câmara Municipal de Oliveira de Azeméis	€ 100,00
04.05.01.01.02	Câmara Municipal de São João da Madeira	€ 28.100,00
04.05.01.01.03	Câmara Municipal de Vale de Cambra	€ 100,00
04.05.01.01.04	Câmara Municipal de Santa Maria da Feira	€ 100,00
04.05.01.01.05	Câmara Municipal de Aveiro	€ 78.800,00
04.05.01.01.99	Outros Municípios	€ 100,00
04.05.01.03	Serviços autónomos da administração local	€ 100,00
04.05.01.04	Associações de Municípios	€ 100,00
04.05.01.08	Outros	€ 200,00
04.07.00	INSTITUIÇÕES SEM FINS LUCRATIVOS	€ 80,00
04.07.01	Instituições sem fins lucrativos	€ 80,00
05.00.00	SUBSÍDIOS	€ 15.000,00
06.00.00	ADMINISTRAÇÃO LOCAL	€ 15.000,00
06.01.01	Públicas	€ 15.000,00
05.01.01.01	Empresas públicas e intermunicipais	€ 15.000,00
06.00.00	OUTRAS DESPESAS CORRENTES	€ 181.300,00
06.02.00	DIVERSAS	€ 181.300,00
06.02.01	Impostos e taxas	€ 180.500,00
06.02.03	Outras	€ 700,00
06.02.03.01	Outras Restituições	€ 100,00
06.02.03.05	Outras	€ 600,00
06.02.03.05.01	Quilizações	€ 200,00
06.02.03.05.02	IRC Falso	€ 100,00
06.02.03.05.99	Outras	€ 300,00
Total das Despesas Correntes		€ 2.952.150,00

24
[Handwritten signature]



AMTSM

MAPA DAS DESPESAS

ANO 2013

Classificação Descrição Modalem
Econômica

Despesas de Capital

07.00.00	AQUISIÇÃO DE BENS DE CAPITAL	€ 611.190,00
07.01.00	INVESTIMENTOS	€ 348.200,00
07.01.03	Edifícios	€ 8.500,00
07.01.03.01	Instalações de Serviços	€ 9.500,00
07.01.04	Construções diversas	€ 307.800,00
07.01.04.02	Sistemas de drenagem de águas residuais	€ 280.600,00
07.01.04.03	Estações de tratamento de águas residuais	€ 36.300,00
07.01.04.09	Saneamento e Trânsito	€ 700,00
07.01.04.11	Infraestruturas para tratamento de resíduos sólidos	€ 1.000,00
07.01.04.13	Outros	€ 4.000,00
07.01.06	Material de transportes	€ 500,00
07.01.06.02	Outro	€ 500,00
07.01.07	Equipamento de informática	€ 19.500,00
07.01.08	Software Informático	€ 11.500,00
07.01.09	Equipamento administrativo	€ 3.000,00
07.01.10	Equipamento Médico	€ 2.800,00
07.01.10.02	Outro	€ 3.800,00
07.01.11	Ferramentas e utensílios	€ 1.800,00
07.02.00	LOCAÇÃO FINANCEIRA	€ 200,00
07.02.06	Equipamento de Informática - Locação Financeira	€ 100,00
07.02.07	Manutenção e Equipamento - Locação Financeira	€ 100,00
07.03.00	RECURSOS DE SOCIEDADE PÚBLICA	€ 82.700,00
07.03.03	Outros contribuições e infra-estruturas	€ 82.700,00
07.03.03.01	Vendidos, arrendamentos e outras complementares	€ 82.700,00
08.00.00	TRANSFERÊNCIAS DE CAPITAL	€ 82.250,00
08.01.00	SOCIEDADES E QUASE SOCIEDADES NÃO FINANCEIRAS	€ 2.850,00
08.01.01	Públicas	€ 2.800,00
08.01.01.01	Empresas públicas e Intermunicipais	€ 2.800,00
08.01.02	Privadas	€ 50,00
08.05.00	ADMINISTRAÇÃO LOCAL	€ 58.800,00
08.05.01	Comunidade	€ 58.800,00
08.05.01.01	Municípios	€ 59.300,00
08.05.01.01.01	Câmara Municipal de Oeiras de Azambú	€ 100,00
08.05.01.01.02	Câmara Municipal de São João de Madeira	€ 42.500,00
08.05.01.01.03	Câmara Municipal de Vale do Cambra	€ 100,00
08.05.01.01.04	Câmara Municipal de Santa Maria da Feira	€ 100,00
08.05.01.01.05	Câmara Municipal de Aveva	€ 16.400,00
08.05.01.01.99	Outros Municípios	€ 100,00
08.05.01.03	Serviços autónomos da administração local	€ 100,00
08.05.01.04	Associações de municípios	€ 100,00
08.05.01.08	Outros	€ 100,00
08.07.00	INSTRUMENTOS SEM FINS LUCRATIVOS	€ 100,00
08.07.01	Instituições sem Fins Lucrativos	€ 100,00
09.00.00	ACTIVOS FINANCEIROS	€ 190,00
09.07.00	AÇÕES E OUTRAS PARTICIPAÇÕES	€ 0,00
09.07.01	SOCIEDADES E QUASE-SOCIEDADES NÃO FINANCEIRAS- PRIVADAS	€ 100,00
11.00.00	OUTRAS DESPESAS DE CAPITAL	€ 500,00
11.07.00	DIVERSAS	€ 500,00
11.07.99	Outras	€ 500,00
	Total das Despesas de Capital	€ 473.950,00
	TOTAL DAS DESPESAS	€ 3.426.100,00

Orgão executivo

Em _____ de _____ de 2012

Orgão deliberativo

Em _____ de _____ de 2012



AMTSM

MAPA DAS RECEITAS

ANO 2013

Classificação Económica	Designação	Montante €
Recargas Correntes		
02.00.00	IMPOSTOS INDIRECTOS	€ 12.900,00
02.02.06	OUTROS	€ 12.900,00
02.02.06	Impostos Indirectivos Específicos das Autarquias Locais	€ 12.900,00
02.02.06.99	Outros	€ 12.900,00
02.02.06.99.99	Outros	€ 12.900,00
02.02.06.99.99.04	Outros - ETARS	€ 8.100,00
02.02.06.99.99.05	Outros - CIAMTSM	€ 4.800,00
04.00.00	TAXAS, MULTAS E OUTRAS PENALDADES	€ 4.000,00
04.01.00	TAXAS	€ 4.000,00
04.01.23	Taxas específicas das autarquias locais	€ 4.000,00
04.01.23.99	Outras	€ 4.000,00
04.01.23.99.99	Outras	€ 4.000,00
04.01.23.99.99.03	Outras - ETARS	€ 100,00
04.01.23.99.99.05	Outras - CIAMTSM	€ 3.900,00
05.00.00	RENDIMENTOS DA PROPRIEDADE	€ 30.500,00
05.02.00	JUROS - SOCIEDADES FINANÇEIRAS	€ 300,00
05.02.01	Bancos e outras instituições financeiras	€ 300,00
05.10.00	RENDAS	€ 30.200,00
05.10.01	Terrenos	€ 30.200,00
06.00.00	TRANSFERÊNCIAS CORRENTES	€ 2.986.750,00
06.01.00	SOCIEDADES E QUASE-SOCIEDADES NÃO FINANÇEIRAS	€ 372.500,00
06.01.01	Públicas	€ 372.000,00
06.01.01.02	Empresas públicas municipais e intermunicipais	€ 372.000,00
06.01.02	Privadas	€ 500,00
06.03.00	ADMINISTRAÇÃO CENTRAL	€ 510.700,00
06.03.01	Estado	€ 500,00
06.03.01.99	Outros	€ 500,00
06.03.06	Estado-Participação comunitária em projectos co-financiados	€ 515.700,00
06.03.06.01	FSE	€ 285.500,00
06.03.06.02	FEDER	€ 230.200,00
06.03.07	Serviços e Fundos Autónomos	€ 500,00
06.05.00	ADMINISTRAÇÃO LOCAL	€ 2.077.050,00
06.05.01	Coerrentes	€ 2.077.050,00
06.05.01.01	Câmara Municipal de Oliveira de Azeméis	€ 845.500,00
06.05.01.02	Câmara Municipal de São João da Madeira	€ 115.090,00
06.05.01.03	Câmara Municipal de Vale de Cambra	€ 673.990,00
06.05.01.04	Câmara Municipal de Aveiro	€ 124.390,00
06.05.01.05	Câmara Municipal de Santa Maria da Feira	€ 257.490,00
06.05.01.11	Área Metropolitana do Porto (AMP)	€ 60.000,00
06.05.01.99	Outros	€ 500,00
06.07.00	INSTITUIÇÕES SEM FINS LUCRATIVOS	€ 500,00
06.07.01	Instituições sem Fins Lucrativos	€ 500,00



MAPA DAS RECEITAS

ANO 2013

Classificaco	Designaco	Montante
Econmica		
07.00.00	VENDA DE BENS E SERVIOS CORRENTES	 3.000,00
07.01.00	VENDA DE BENS	 2.900,00
07.01.02	Livros e documentaco tcnica	 100,00
07.01.99	Outros	 2.800,00
07.02.00	VENDA DE SERVIOS	 100,00
07.02.99	Outros	 100,00
08.00.00	OUTRAS RECEITAS CORRENTES	 300,00
08.01.00	OUTRAS	 300,00
08.01.99	Outras	 300,00
08.01.99.01	Indenizaces por deturpaco, roubo e extravio de bens patrimoniais	 100,00
08.01.99.02	Indenizaces de estragos provocados por outros em viaturas ou em quaisquer outros equipamentos pertencentes as autarquias locais	 100,00
08.01.99.99	Diversas	 100,00
Total das Receitas Correntes		 3.077.400,00

27



AMTSM

MAPA DAS RECEITAS

ANO 2013

Classificação Económica	Designação	Montante €
Recetas de Capital		
09.00.00	VENDA DE BENS DE INVESTIMENTO	€ 500,00
09.04	OUTROS BENS DE INVESTIMENTO	€ 500,00
09.04.01	SOCIEDADES E QUASE-SOCIEDADES NÃO FINANÇERAS	€ 500,00
09.04.01.99	Outras	€ 500,00
10.00.00	TRANSFERÊNCIAS DE CAPITAL	€ 408.200,00
10.01.00	SOCIEDADES E QUASE-SOCIEDADES NÃO FINANÇERAS	€ 86.800,00
10.01.01	Públicas	€ 86.800,00
10.01.01.02	Empresas públicas municipais e intermunicipais	€ 86.800,00
10.03.00	ADMINISTRAÇÃO CENTRAL	€ 1.590,00
10.03.01	Estado	€ 500,00
10.03.01.99	Outros	€ 500,00
10.03.07	Estado-Participação comunitária em projectos co-financiados	€ 1.000,00
10.06.00	ADMINISTRAÇÃO LOCAL	€ 317.900,00
10.05.01	Condomínios	€ 317.900,00
10.05.01.01	Câmara Municipal de Oliveira de Azeméis	€ 66.500,00
10.05.01.02	Câmara Municipal de São João da Madeira	€ 10.400,00
10.05.01.03	Câmara Municipal de Vale de Cambra	€ 67.900,00
10.05.01.04	Câmara Municipal de Aveiro	€ 28.800,00
10.05.01.05	Câmara Municipal de Santa Maria da Feira	€ 155.800,00
10.05.01.99	Outras	€ 500,00
10.07.00	INSTITUIÇÕES SEM FINS LUCRATIVOS	€ 500,00
10.07.01	Instituições sem Fins Lucrativos	€ 500,00
13.00.00	OUTRAS RECEITAS DE CAPITAL	€ 1.080,00
13.01.00	OUTRAS	€ 1.000,00
13.01.01	Indemnizações	€ 500,00
13.01.99	Outras	€ 500,00
Total das Recetas de Capital		€ 408.200,00
15.00.00	REPOSIÇÕES NÃO ABATIDAS NOS PAGAMENTOS	€ 450,00
15.01.00	REPOSIÇÕES NÃO ABATIDAS NOS PAGAMENTOS	€ 450,00
15.01.01	Reposições Não Abatidas nos Pagamentos	€ 450,00
Outras Recetas		€ 450,00
TOTAL DAS RECEITAS		€ 3.426.100,00

Órgão executivo

Órgão deliberativo

Em _____ de _____ de 2012

Em _____ de _____ de 2012



AMTSM

ASSOCIAÇÃO DE MUNICÍPIOS

DE

TERRAS DE SANTA MARIA

GRANDES OPÇÕES DO PLANO

QUADRIÊNIO 2013-2016



AMTSM

ASSOCIAÇÃO DE MUNICÍPIOS

DE

TERRAS DE SANTA MARIA

PLANO PLURIANUAL DE INVESTIMENTOS

QUADRIÊNIO 2013-2016

30
14



**ASSOCIAÇÃO DE MUNICÍPIOS
DE
TERRAS DE SANTA MARIA**

PLANO ACTIVIDADES MAIS RELEVANTES

QUADRIÉNIO 2013-2016



AMTSM

ASSOCIAÇÃO DE MUNICÍPIOS

DE

TERRAS DE SANTA MARIA

MAPAS ANEXOS



AMTSM

MAPA RESUMO DAS RECEITAS (%)ANO

(Unidade: euros)

Receitas	Montante	%
Receitas Correntes		
02.00.00 IMPOSTOS INDIRECTOS	€ 12.900,00	0,38%
04.00.00 TAXAS, MULTAS E OUTRAS PENALIDADES	€ 4.000,00	0,12%
05.00.00 RENDIMENTOS DA PROPRIEDADE	€ 30.500,00	0,89%
06.00.00 TRANSFERÊNCIAS CORRENTES	€ 2.966.750,00	86,59%
SOCIEDADES E QUASE-SOCIEDADES NÃO FINANCEIRAS	€ 372.500,00	10,87%
ADMINISTRAÇÃO CENTRAL	€ 516.700,00	15,08%
ADMINISTRAÇÃO LOCAL	€ 2.077.050,00	60,62%
INSTITUIÇÕES SEM FINS LUCRATIVOS	€ 500,00	0,01%
07.00.00 VENDA DE BENS E SERVIÇOS CORRENTES	€ 3.000,00	0,09%
08.00.00 OUTRAS RECEITAS CORRENTES	€ 300,00	0,01%
Total das Receitas Correntes	€ 3.017.450,00	88,07%

Receitas de Capital

09.00.00 VENDA DE BENS DE INVESTIMENTO	€ 500,00	0,01%
OUTROS BENS DE INVESTIMENTO	€ 500,00	0,01%
10.00.00 TRANSFERÊNCIAS DE CAPITAL	€ 406.700,00	11,87%
SOCIEDADES E QUASE-SOCIEDADES NÃO FINANCEIRAS	€ 86.800,00	2,53%
ADMINISTRAÇÃO CENTRAL	€ 1.500,00	0,04%
ADMINISTRAÇÃO LOCAL	€ 317.900,00	9,28%
INSTITUIÇÕES SEM FINS LUCRATIVOS	€ 500,00	0,01%
13.00.00 OUTRAS RECEITAS DE CAPITAL	€ 1.000,00	0,03%
Total das Receitas de Capital	€ 408.200,00	11,91%
15.00.00 REPOSIÇÕES NÃO ABATIDAS NOS PAGAMENTOS	€ 450,00	0,01%
Total das Outras Receitas	€ 450,00	0,01%
Total das Receitas	€ 3.426.100,00	100%

Órgão executivo

Órgão deliberativo

Em _____ de _____ de 2012

Em _____ de _____ de 2012



AMTSM

MAPA RESUMO DAS DESPESAS (%)ANO

(Unidade: euros)

Despesa	Montante	%
Despesas Correntes		
01.00.00 DESPESAS COM O PESSOAL	€ 210.370,00	6,14%
02.00.00 AQUISIÇÃO DE BENS E SERVIÇOS	€ 2.436.280,00	71,11%
03.00.00 JUROS E OUTROS ENCARGOS	€ 800,00	0,02%
04.00.00 TRANSFERÊNCIAS CORRENTES	€ 108.500,00	3,17%
SOCIEDADES E QUASE SOCIEDADES NÃO FINANCEIRAS	€ 3.050,00	0,09%
ADMINISTRAÇÃO LOCAL	€ 105.400,00	3,08%
INSTITUIÇÕES SEM FINS LUCRATIVOS	€ 50,00	0,00%
05.00.00 SUBSÍDIOS	€ 15.000,00	0,44%
06.00.00 OUTRAS DESPESAS CORRENTES	€ 181.200,00	5,29%
Total das Despesas Correntes	€ 2.952.150,00	86,17%

Despesas de Capital

07.00.00 AQUISIÇÃO DE BENS DE CAPITAL	€ 411.100,00	12,00%
INVESTIMENTOS	€ 348.200,00	10,16%
LOCAÇÃO FINANCEIRA	€ 200,00	0,01%
BENS DE DOMÍNIO PÚBLICO	€ 62.700,00	1,83%
08.00.00 TRANSFERÊNCIAS DE CAPITAL	€ 62.250,00	1,82%
SOCIEDADES E QUASE SOCIEDADES NÃO FINANCEIRAS	€ 2.550,00	0,07%
ADMINISTRAÇÃO LOCAL	€ 59.600,00	1,74%
INSTITUIÇÕES SEM FINS LUCRATIVOS	€ 100,00	0,00%
09.00.00 ACTIVOS FINANCEIROS	€ 100,00	0,00%
11.00.00 OUTRAS DESPESAS DE CAPITAL	€ 500,00	0,01%

Total das Despesas de Capital € 473.950,00 **13,83%****Total das Despesas** € 3.426.100,00 **100%**

Órgão executivo

Órgão deliberativo

Em _____ de _____ de 2012 Em _____ de _____ de 2012

36
Tuy



MAPA RESUMO DO PLANO PLURIANUAL DE INVESTIMENTOS

ANO **2013**

(Unidade: euros)

Objectivo	Programa	Projecto / Acção	Designação do programa e projecto / acção	DOTAÇÕES			
				TOTAL		DEFINIDA	
				Montante	%	Montante	%
01 FUNÇÕES GERAIS			€ 41.700,00	10,14%	€ 41.700,00	10,14%	
		01 ADMINISTRAÇÃO GERAL	€ 41.700,00	10,14%	€ 41.700,00	10,14%	
02 FUNÇÕES SOCIAIS			€ 306.700,00	74,60%	€ 306.700,00	74,60%	
		03 SANEAMENTO	€ 295.900,00	71,98%	€ 295.900,00	71,98%	
		05 RESÍDUOS SÓLIDOS	€ 1.000,00	0,24%	€ 1.000,00	0,24%	
		06 PROTECÇÃO DO MEIO AMBIENTE E CONSERVAÇÃO DA NATUREZA	€ 9.800,00	2,38%	€ 9.800,00	2,38%	
03 FUNÇÕES ECONÓMICAS			€ 62.700,00	15,25%	€ 62.700,00	15,25%	
		01 TRANSPORTES RODOVIÁRIOS	€ 62.700,00	15,25%	€ 62.700,00	15,25%	
TOTAL GERAL			€ 411.100,00	100%	€ 411.100,00	100%	

Órgão executivo

Em _____ de _____ de 2012

Órgão deliberativo

Em _____ de _____ de 2012



MAPA RESUMO DAS PLANO DAS ACTIVIDADES MAIS RELEVANTES

ANO **2013**

(Unidade: euros)

Objectivo	Programa	Projecto / Acção	Designação do programa e projecto / acção	DOTAÇÕES			
				TOTAL		DEFINIDA	
				Montante	%	Montante	%
01 FUNÇÕES GERAIS			€ 500.900,00	20,09%	€ 500.900,00	20,09%	
01 ADMINISTRAÇÃO GERAL			€ 500.900,00	20,09%	€ 500.900,00	20,09%	
02 FUNÇÕES SOCIAIS			€ 1.883.900,00	75,56%	€ 1.883.900,00	75,56%	
03 SANEAMENTO			€ 1.808.400,00	72,53%	€ 1.808.400,00	72,53%	
05 RESÍDUOS SÓLIDOS			€ 26.000,00	1,04%	€ 26.000,00	1,04%	
06 PROTECÇÃO DO MEIO AMBIENTE E CONSERVAÇÃO DA NATUREZA			€ 49.500,00	1,99%	€ 49.500,00	1,99%	
03 FUNÇÕES ECONÓMICAS			€ 108.400,00	4,35%	€ 108.400,00	4,35%	
03 OUTRAS FUNÇÕES ECONÓMICAS			€ 108.400,00	4,35%	€ 108.400,00	4,35%	
TOTAL GERAL			€ 2.493.200,00	100%	€ 2.493.200,00	100%	

Órgão executivo
Em ____ de ____ de 2012


Órgão deliberativo
Em ____ de ____ de 2012



COMPARTICIPAÇÕES DOS MUNICÍPIOS ASSOCIADOS - 2013

Município	Montante Anual			DUODÉCIMOS
	Transf. Correntes	Transf. Capital	TOTAL	
Câmara Municipal de Oliveira de Azeméis	€ 845.590,00	€ 58.500,00	€ 902.090,00	€ 75.174,17
Câmara Municipal de São João da Madeira	€ 115.090,00	€ 10.400,00	€ 125.490,00	€ 10.457,50
Águas de S. João	€ 372.000,00	€ 86.300,00	€ 458.300,00	€ 38.191,67
Câmara Municipal de Vale de Cambra	€ 673.990,00	€ 67.900,00	€ 741.890,00	€ 61.824,17
Câmara Municipal de Arouca	€ 124.390,00	€ 26.800,00	€ 151.190,00	€ 12.599,17
Câmara Municipal de Santa Maria da Feira	€ 257.490,00	€ 155.800,00	€ 413.290,00	€ 34.440,83
totais	€ 2.388.550,00	€ 403.700,00	€ 2.792.250,00	€ 232.687,50

**QUADRO DE AFECTAÇÃO DAS DESPESAS COM PESSOAL AOS MUNICÍPIOS
ASSOCIADOS PARA 2013 ⁽¹⁾**



Município	Distribuição percentual	Afectação das despesas com pessoal
Câmara Municipal de Oliveira de Azeméis	20%	€ 42.074,00
Câmara Municipal de São João da Madeira	20%	€ 42.074,00
Câmara Municipal de Vale de Cambra	20%	€ 42.074,00
Câmara Municipal de Arouca	20%	€ 42.074,00
Câmara Municipal de Santa Maria da Feira	20%	€ 42.074,00
Totais	100%	€ 210.370,00

⁽¹⁾ Nos termos do art. 33º da Lei n.º 11/2003 de 13 de Maio

As despesas com o pessoal são comparticipadas em partes iguais pelos cinco municípios conforme aprovado pela Assembleia Intermunicipal em 20 de Setembro de 2000, com a respectiva aprovação das Assembleias Municipais, em cumprimento do estabelecido no art.º 31.º dos Estatutos.



ASSOCIAÇÃO DE MUNICÍPIOS

DE

TERRAS DE SANTA MARIA

MAPAS AUXILIARES

40

41



INICIATIVAS A CONDEMAR NAS ACTIVIDADES MAIS RELEVANTES DO PLANO DE 2013-2018
RECOLHA DE PROPOSTAS APRESENTADAS PELOS SERVIÇOS

Descrição de Novas Iniciativas	Tipo	Código de actividade	Custo Inicial	Despesa 1º ano 2013	Pag. 100 Final ano 2012	Investimento				
						2013	2014	2015	2016	Valor Total
Associação AMTSM										
Manutenção de Transportes	TI	PT	07.01.08.02	€ 800,00		€ 800,00				€ 800,00
Aquisição de equipamento informático	TI	PT	07.01.07	€ 2.000,00		€ 2.000,00				€ 2.000,00
Aquisição de software (liberalizado)	TI	PT	07.01.08	€ 2.000,00		€ 2.000,00				€ 2.000,00
Aquisição de software para administrativo	TI	PT	07.01.08	€ 2.000,00		€ 2.000,00				€ 2.000,00
Formação e Capacitação	TI	PT	07.01.11	€ 800,00		€ 800,00				€ 800,00
Formação - 100h Informativa	TI	PT	07.02.08	€ 100,00		€ 100,00				€ 100,00
Formação - 100h Informativa	TI	PT	07.02.07	€ 100,00		€ 100,00				€ 100,00
Formação - 100h Informativa	TI	PT	07.02.08	€ 100,00		€ 100,00				€ 100,00
Higiene, Segurança e Saúde no Trabalho	TI	AR	02.02.22	€ 800,00		€ 800,00				€ 800,00
Outras na AMTSM	PT	PT	07.01.08.01	€ 8.800,00		€ 8.800,00				€ 8.800,00
Análisis de serviços de saúde pública (FOOC)	AR	AR	02.02.14.08	€ 2.774,00		€ 2.774,00				€ 2.774,00
Aquisição de serviços de limpeza para a AMTSM	AR	AR	02.02.02	€ 2.800,00		€ 2.800,00				€ 2.800,00
EDUCAÇÃO E FORMAÇÃO										
Formação Internacional - Candidatura n.º 0754/2012/1294										
Distribuição e envio - Formação										
Formação	PAM		02.02.10	€ 20.000,00		€ 20.000,00				€ 20.000,00
Formação	PAM		02.02.14.05	€ 111.804,10		€ 111.804,10				€ 111.804,10
Formação Especializada	PAM		02.02.20.00	€ 120.202,90		€ 120.202,90				€ 120.202,90
Formação Inicial - Candidatura n.º 04422/2010/4	PAM		02.02.14.05	€ 98.800,00		€ 98.800,00				€ 98.800,00
Formação	PAM		02.02.14.05	€ 100.000,00		€ 100.000,00				€ 100.000,00
Formação Especializada	PAM		02.02.20.00	€ 220.000,00		€ 220.000,00				€ 220.000,00

[Handwritten signature]



SUBSÍDIOS E COMPARTICIPAÇÕES APROVADAS - OUTRAS

Descrição da Iniciativa	QREN - Tipologia "3.4 - Qualificação dos Profissionais da Administração Pública Local" - POPH						ON. 2 - PO Norte						Sociedade Comercial						AMP					
	Comparticipação Valor		%	Verba já recebida		A Transferir	Comparticipação Valor		%	Verba já recebida		A Transferir	Comparticipação Valor		%	Verba já recebida		A Transferir	Comparticipação Valor		%	Verba já recebida		A Transferir
	2011	2012		2011	2012		2011	2012		2011	2012		2011	2012		2011	2012		2011	2012		2011	2012	
Operação n.º NORTE-0137-FEDER-000018							€ 289.500,00	85,00%																
Candidatura n.º 075420/2012/34	€ 259.700,00		79,08%	€ 0,00	€ 259.700,00					€ 230.200,00	€ 0,00													
Candidatura n.º 044822/2010/34	€ 88.800,00		79,08%	€ 43.000,00	€ 25.800,00	€ 0,00										€ 30.200,00								
Instalação e exploração na parcela de terreno da Unidade de RCD																€ 30.200,00								
QREN - Estrutura de Apoio Técnico (EAT) do EDV (dependente do Organismo Intermediário: Área Metropolitana do Porto (AMP))																								
Total de Transferências Correntes	€ 328.500,00			€ 43.000,00	€ 285.500,00	€ 0,00	€ 289.500,00			€ 230.200,00	€ 0,00				€ 30.200,00									
TOTAL OUTRAS TRANSFERÊNCIAS	€ 328.500,00			€ 43.000,00	€ 285.500,00	€ 0,00	€ 289.500,00			€ 230.200,00	€ 0,00				€ 30.200,00									

(*) Valores com base na Candidatura Aprovada

[Handwritten signature]



RENDIMENTOS DE PROPRIEDADE

46
29

Rendimentos de Propriedade	2010	2011	2012	Últimos 24 meses (a)	Meta a considerar em 2013 em R\$
	De 01/10/2010 a 31/12/2010		até 30/09/12		
Juros de depósitos	€ 92,14	€ 338,71	€ 59,59	€ 489,44	€ 244,72
Juros de obrigações e títulos de participação					
Juros de empréstimos					
Outros Juros					
Dividendos de Empresas municipais e intermunicipais					
Dividendos de Empresas privadas					
Dividendos de outras Empresas					
Rendas de terrenos					
Outros rendimentos de propriedade					
TOTAL	€ 92,14	€ 338,71	€ 59,59	€ 489,44	€ 244,72



AMTSM

Taxas

Taxas	2010	2011	2012	últimos 24 meses (a)	Média 3 considerati an 2013 (a)2
	Da 01/10/2010 a 31/12/2010		até 30/09/12		
Taxas Específicas das Autarquias locais					
Deposição de Resíduos da Construção Civil (Particulares)	€ 0,00	€ 0,00	€ 0,00	€ 0,00	€ 0,00
Deposição de Resíduos da Construção Civil (Sector produtivo)	€ 0,00	€ 0,00	€ 0,00	€ 0,00	€ 0,00
Descarga de Efluentes (Particulares) (*)	€ 0,00	€ 125,00	€ 0,00	€ 125,00	€ 62,50
Descarga de Efluentes (Sector produtivo)	€ 1.230,54	€ 9.341,76	€ 5.524,09	€ 16.096,39	€ 8.048,20
CIAMTSM (Particulares)	€ 599,20	€ 4.058,90	€ 3.037,50	€ 7.695,60	€ 3.847,80
CIAMTSM (sector Produtivo)	€ 1.021,00	€ 4.488,00	€ 4.077,50	€ 9.586,50	€ 4.793,25
TOTAL	€ 2.850,74	€ 18.013,66	€ 12.639,09	€ 33.503,49	€ 16.751,75

(*) As taxas de Descargas de Efluentes a Particulares não foram facturadas até à data, no entanto, existe a possibilidade de haver descargas de efluentes nas ETARs, pelo que se entende por bem a desagregação destas contas e um valor meramente residual.

42
M



VENDA DE BENS E PRESTAÇÕES DE SERVIÇOS CORRENTES

Descrição	2010	2011	2012	Últimos 24 meses (a)	Média a considerar em 2013 (b)
	De 01/10/2010 a 31/12/2010		até 30/09/12		
VENDA DE BENS NÃO DURADOUROS					
Processos de Concurso (*)	€ 0,00	€ 0,00	€ 0,00	€ 0,00	€ 50,00
OUTRAS RECEITAS CORRENTES					
Outras (*)	€ 0,00	€ 5.485,90	€ 04,05	€ 5.549,95	€ 2.774,98
TOTAL	€ 0,00	€ 5.485,90	€ 04,05	€ 5.549,95	€ 2.824,98

(*) Valor residual

48
H



AMTSM

DESPESAS COM PESSOAL
MONTANTE PAGO ATÉ 30/09/2012, NOS TERMOS DOS VALORES CONTRATUAIS FIXADOS

Natureza das Despesas	Total	
	Valor Anual	%

REMUNERAÇÕES CERTAS E PERMANENTES		
Membros dos órgãos autárquicos		
Pessoal do quadro	€ 49.180,23	43,68%
Pessoal em qualquer outra situação	€ 31.769,02	28,21%
Pessoal contratado a termo		
Subsídio de Férias e de Natal - Pessoal do Quadro	€ 1.197,14	1,06%
Subsídio de Férias e de Natal - Pessoal em qualquer outra situação		
Remunerações por Doença e Maternidade / Paternidade	€ 42,33	0,04%
Desp. Representação	€ 6.302,07	5,60%
Outro pessoal		

ABONOS VARIÁVEIS OU EVENTUAIS		
Trabalho extraordinário		
Trabalho em regime de turnos		
Abono para faltas		
Subsídio de refeição	€ 4.850,72	4,31%
Indemnizações por cessação de funções		
Ajudas de Custo	€ 16,56	0,01%
Vestário e artigos pessoais		
Alimentação e Alojamento		
Outros suplementos		

SEGURANÇA SOCIAL		
Subsídio familiar a crianças e jovens	€ 1.005,31	0,89%
Outras prestações familiares	€ 11.047,26	9,81%
Outras prestações de ação social		
Pensões		
Assistência na doença dos funcionários públicos (ADSE)	€ 3.482,67	3,09%
Contribuições para a Segurança social	€ 2.197,34	1,95%
Outros encargos sobre remunerações		
Despesas de Saúde		

SEGUROS DE PESSOAL		
Seguros de acidentes no trabalho e doenças profissionais	€ 1.513,12	1,34%
Seguros de saúde		
Outros seguros de pessoal		
TOTAL	€ 112.603,77	100%

49



DEPERLAS COM MESUAL
NOS TEMOS DOI VALORES CONTINUOS FELICES

30
24

Actividad del Programa	Pueblo beneficiario	Modalidad	Fecha de inicio	Fecha de fin	Costo Anual	Modalidad	Fecha de inicio	Fecha de fin	Valor Anual	%	Observaciones
INSTRUMENTACIÓN CENTRAL E INTEGRACIONES											
Actividad del Programa:											
Presupuesto de gastos - región de estudio: total de gastos											
Tercero Superior Eng. Civil	enfo 3+4	enfo 16+25	1	1	\$ 1.579,00				\$ 1.579,00	0,0%	\$ 18.949,16
Tercero Superior Arquitecto	enfo 3+4	enfo 19+25	1	1	\$ 4,00				\$ 4,00		\$ 18.953,16
Tercero Superior Geometra - 2° grado: instrumentación	3	16	1	1	\$ 1.467,45				\$ 1.467,45	0,0%	\$ 20.420,61
Asistente Técnico	enfo 2+10	enfo 2+10	1	1	\$ 2.028,42				\$ 2.028,42	0,0%	\$ 22.449,03
Comunicador Técnico (psicología CCQM H)	enfo 14+17	enfo 14+17	1	1	\$ 1.285,12				\$ 1.285,12	0,0%	\$ 23.734,15
Asistente Técnico CHAUTUM	1	8	1	1	\$ 980,75				\$ 980,75	0,0%	\$ 24.714,90
Asistente Operacional	1	1	1	1	\$ 100,00				\$ 100,00	0,0%	\$ 24.814,90
Presupuesto de los gastos					\$ 10.000,00				\$ 10.000,00	0,4%	\$ 34.714,90
Presupuesto disponible a la fecha					\$ 1.000,00				\$ 1.000,00	0,4%	\$ 35.714,90
Presupuesto en ejecución a la fecha del mes de agosto					\$ 2.129,814				\$ 2.129,814	0,6%	\$ 37.844,71
Presupuesto en ejecución a la fecha del mes de agosto					\$ 778,00				\$ 778,00	0,2%	\$ 38.062,71
Presupuesto disponible a la fecha del mes de agosto					\$ 2.341,816				\$ 2.341,816	0,7%	\$ 40.404,52
Subtotal de la actividad - Proceso de estudio - región de estudio: total de gastos											
Tercero Superior	204	2	1	1	\$ 4,37				\$ 4,37		\$ 4.204,16
Asistente Operacional	204	1	1	1	\$ 4,37				\$ 4,37		\$ 4.208,53
Comunicador Técnico (psicología CCQM H)	204	1	1	1	\$ 4,37				\$ 4,37		\$ 4.212,90
Asistente Técnico CHAUTUM	204	1	1	1	\$ 4,37				\$ 4,37		\$ 4.217,27
Asistente de Gestión Civil	204	1	1	1	\$ 4,37				\$ 4,37		\$ 4.221,64
Subtotal de la actividad: personal en ejecución a la fecha	204	1	1	1	\$ 4,37				\$ 4,37	0,0%	\$ 11.177,28
Subtotal del Fondo de Fianzas para el estudio de Estudio - región de estudio: total de gastos											
Tercero Superior Eng. Civil	enfo 3+4	enfo 22+25	1	1	\$ 1.178,00				\$ 1.178,00	1,0%	\$ 12.355,28
Tercero Superior Arquitecto	enfo 3+4	enfo 22+25	1	1	\$ 6,00				\$ 6,00		\$ 12.361,28
Tercero Superior Geometra - 2° grado: instrumentación	3	16	1	1	\$ 1.407,45				\$ 1.407,45	1,2%	\$ 13.768,73
Asistente Técnico	200	enfo 8+10	1	1	\$ 1.028,42				\$ 1.028,42	0,9%	\$ 14.797,15
Comunicador Técnico (psicología CCQM H)	enfo 14+17	enfo 14+17	1	1	\$ 1.280,12				\$ 1.280,12	1,1%	\$ 16.077,27
Asistente Técnico CHAUTUM	1	5	1	1	\$ 980,75				\$ 980,75	0,9%	\$ 17.058,02
Asistente de Gestión Civil	128	1	1	1	\$ 500,00				\$ 500,00	0,4%	\$ 17.558,02
Subtotal del Fondo de Fianzas para el estudio de estudio					\$ 3.380,74				\$ 3.380,74	3,0%	\$ 20.938,76
Presupuesto en ejecución a la fecha del mes de agosto											
Actividad: Personal (Operación)	0				\$ 3.380,74				\$ 3.380,74		\$ 24.319,50
Presupuesto disponible por concepto de estudio de estudio											
Tercero Superior Eng. Civil	enfo 3+4	enfo 22+25	1	1	\$ 1.178,00				\$ 1.178,00	0,0%	\$ 25.497,50
Tercero Superior Arquitecto	enfo 3+4	enfo 22+25	1	1	\$ 6,00				\$ 6,00		\$ 25.503,50
Asistente Técnico	enfo 8+10	enfo 8+10	1	1	\$ 1.028,42				\$ 1.028,42	0,0%	\$ 26.531,92
Comunicador Técnico (psicología CCQM H)	enfo 14+17	enfo 14+17	1	1	\$ 1.270,14				\$ 1.270,14	0,0%	\$ 27.802,06
Asistente Técnico CHAUTUM	128	1	1	1	\$ 500,00				\$ 500,00	0,0%	\$ 28.302,06



51
[Signature]

Nomenclatura de Despesa	Unidade	Quantidade	Valor Unit.	Valor Total	%	%	Porcentagem de Despesa	
							em Valor	em Quantidade
Despesas de Pessoal		10	6313,82	410.867,27	3,08%	41,0867%	41,0867%	0,2%
Despesas de Materiais		2	132,50	1.008,40	0,76%	1,0084%	1,0084%	0,2%
Despesas de Energia				1.040,00	0,79%	1,0400%	1,0400%	0,2%
Despesas de Transporte				1.040,00	0,79%	1,0400%	1,0400%	0,2%
Despesas de Manutenção				1.040,00	0,79%	1,0400%	1,0400%	0,2%
Despesas de Aluguel				1.040,00	0,79%	1,0400%	1,0400%	0,2%
Despesas de Outros				1.040,00	0,79%	1,0400%	1,0400%	0,2%
TOTAL				134.024,32	100,00%	134,0243%	100,00%	0,2%

Nomenclatura de Despesa	Unidade	Quantidade	Valor Unit.	Valor Total	%	%	Porcentagem de Despesa	
							em Valor	em Quantidade
Despesas de Pessoal		10	6313,82	410.867,27	3,08%	41,0867%	41,0867%	0,2%
Despesas de Materiais		2	132,50	1.008,40	0,76%	1,0084%	1,0084%	0,2%
Despesas de Energia				1.040,00	0,79%	1,0400%	1,0400%	0,2%
Despesas de Transporte				1.040,00	0,79%	1,0400%	1,0400%	0,2%
Despesas de Manutenção				1.040,00	0,79%	1,0400%	1,0400%	0,2%
Despesas de Aluguel				1.040,00	0,79%	1,0400%	1,0400%	0,2%
Despesas de Outros				1.040,00	0,79%	1,0400%	1,0400%	0,2%
TOTAL				134.024,32	100,00%	134,0243%	100,00%	0,2%

despesa para a unidade orçamentária de 2013 R\$ 100,00



**ESTRUTURA DAS DESPESAS CORRENTES NÃO INCLUIDAS EM CONTRATOS DE FORNECIMENTO
CONTINUIDO OU OUTRAS CONTRATUALIZAÇÕES EXISTENTES À DATA**

52
M

Aquisição de Bens e Serviços Correntes	2011	2012		Média Ponderada
		até 30/09/12	Estim. Anual	
BENS NÃO DURADOUROS				
Material-pintas e subprodutos	€ 53.458,86	€ 23.187,86	€ 28.281,26	€ 66.448,98
Água			€ 0,00	€ 0,00
Eleticidade			€ 0,00	€ 0,00
Combustíveis e lubrificantes	€ 8.598,23	€ 8.938,87	€ 7.482,86	€ 3.777,24
Gasolina	€ 328,02	€ 770,02	€ 137,53	€ 427,48
Gasóleo	€ 2.777,37	€ 1.560,26	€ 2.050,26	€ 4.065,03
outras	€ 5.492,84	€ 5.298,77	€ 5.294,77	€ 5.294,77
Limpeza e higiene	€ 678,87	€ 84,72	€ 255,09	€ 447,57
Alimentação, roupa e calçado		€ 0,00	€ 0,00	€ 300,00
Material de Escritório	€ 5.888,78	€ 2.284,68	€ 2.880,86	€ 4.871,23
Produtos químicos e limpeza/limpeza	€ 15.281,57	€ 4.238,99	€ 5.298,99	€ 13.665,04
Produtos vendidos nas farmácias				€ 300,00
Material de consumo clínico	€ 438,29	€ 151,18	€ 188,96	€ 407,53
Material de transporte - Popula				€ 300,00
Material de consumo hospitalar				€ 100,00
Outro material - Popula				€ 300,00
Previdência, Condições e Outras	€ 0,00	€ 0,00	€ 380,00	€ 270,00
Farmacêuticos e Vitamínicos	€ 207,09	€ 60,00	€ 0,00	€ 180,04
Livros e Documentação Técnica	€ 200,00	€ 60,00	€ 136,00	€ 226,40
Diversos bens não duradouros	€ 23.898,08	€ 9.282,31	€ 11.577,88	€ 25.888,75



AMPTM

Análise de Bens e Serviços Correntes	2011		2012		2013	
	2011	4M 2008/12	Entreg. Anual	Média Ponderada	2013	
AQUISIÇÃO DE SERVIÇOS	€ 1.408.541,01	€ 1.200.896,28	€ 1.420.724,50	€ 2.042.895,49		
Emprego de serviços (Eletrodomésticos, Ag	€ 16.369,46	€ 14.715,72	€ 18.394,65	€ 25.944,00		
Limpeza e Higiene	€ 342,10	€ 2.219,00	€ 2.513,75	€ 2.251,36		
Conservação de bens	€ 3.253,48	€ 647,11	€ 1.008,89	€ 3.080,77		
Locação de edifícios	€ 0,00	€ 0,00	€ 0,00	€ 0,00		
Locação de material de informática	€ 0,00	€ 0,00	€ 100,00	€ 0,00		
Locação de material de transportes	€ 5.598,25	€ 0,00	€ 100,00	€ 0,00		
Locação de outros bens	€ 0,00	€ 0,00	€ 0,00	€ 0,00		
Locação de edifícios	€ 0,00	€ 0,00	€ 0,00	€ 0,00		
Transportes e Comunicações	€ 4.337,88	€ 4.187,59	€ 5.593,48	€ 7.388,88		
Comunicações	€ 4.294,82	€ 4.153,09	€ 5.199,86	€ 6.964,00		
Transportes	€ 72,87	€ 37,79	€ 34,63	€ 1.074,06		
Representação dos Serviços	€ 0,00	€ 0,00	€ 0,00	€ 0,00		
PERM	€ 0,00	€ 0,00	€ 0,00	€ 0,00		
Outros	€ 0,00	€ 0,00	€ 0,00	€ 0,00		
Siguros	€ 2.688,05	€ 1.380,23	€ 2.737,79	€ 3.587,71		
Outros	€ 0,00	€ 0,00	€ 198,44	€ 222,54		
Diferenças e Estatísticas	€ 173,70	€ 70,75	€ 198,44	€ 100,00		
Ratificações e adjuvantes pagos a terceiros						
Estatísticas e contabilização	€ 285.234,79	€ 33.812,65	€ 45.390,50	€ 136.347,88		
Honorários Advogado	€ 0,00	€ 0,00	€ 0,00	€ 1.000,00		
Estatísticas	€ 285.234,79	€ 33.812,65	€ 45.390,50	€ 136.347,88		
Plano Emergência para Quil. Protecção	€ 8.000,00	€ 0,00	€ 0,00	€ 0,00		
Trabalho de limpeza, Derrubado e M...	€ 5.986,58	€ 0,00	€ 0,00	€ 1.200,00		
Assessoria financeira à AMPTM no pagamento do PERM*	€ 0,00	€ 0,00	€ 0,00	€ 0,00		
Assessoria Jurídica - PERM	€ 0,00	€ 0,00	€ 0,00	€ 0,00		
Cartas Educativas	€ 13.846,14	€ 8.336,14	€ 8.336,14	€ 0,00		
RJCI	€ 0,00	€ 0,00	€ 0,00	€ 10.000,00		
Outros	€ 0,00	€ 0,00	€ 0,00	€ 0,00		
Consultados no âmbito do Rubro	€ 0,00	€ 0,00	€ 0,00	€ 0,00		
Atividades académicas	€ 0,00	€ 0,00	€ 0,00	€ 0,00		
Projectos "Academilidades"	€ 0,00	€ 0,00	€ 0,00	€ 0,00		
Formações	€ 112.634,02	€ 24.476,51	€ 38.054,46	€ 123.187,59		
Parcerias sobre Qualidade do Ar - Biomass	€ 0,00	€ 0,00	€ 0,00	€ 0,00		
Outros	€ 120.788,96	€ 0,00	€ 0,00	€ 60.000,00		
PERM	€ 5.641,04					
Município	€ 116.128,01	€ 112.380,51	€ 112.380,51	€ 982,26		
Publicidade	€ 1.847,76	€ 284,32	€ 855,28	€ 0,00		
Biblioteca Vives	€ 0,00	€ 0,00	€ 0,00	€ 0,00		
Publicação de avisos, avisos e outros	€ 1.947,76	€ 284,32	€ 855,28	€ 982,26		
Impreção em cartaz e cartazes de formação	€ 2.296,90	€ 2.274,00	€ 2.842,50	€ 2.823,50		
Análise Técnica	€ 6.059,17	€ 3.638,17	€ 1.840,94	€ 4.386,24		
Outros Trabalhos Especializados	€ 1.897.898,88	€ 1.816.734,45	€ 1.328.887,36	€ 1.836.371,89		
Silvicultura - Serv. Op. e Man.	€ 0,00	€ 0,00	€ 0,00	€ 0,00		
Sistema Derramagem	€ 989.598,47	€ 976.839,69	€ 1.221.049,60	€ 1.629.844,98		
Silvicultura - Serv. Op. e Man.	€ 0,00	€ 0,00	€ 0,00	€ 73.756,64		
Sistema Derramagem - Investimento	€ 1.000,00	€ 0,00	€ 0,00	€ 1.000,00		
Livro 30 anos GAT	€ 1.000,00	€ 1.168,50	€ 0,00	€ 1.873,32		
Chargo site AMPTM	€ 1.637,50	€ 1.168,50	€ 1.168,50	€ 1.873,32		
Facilidades Empreendedor Emblemas	€ 1.880,00	€ 3.050,00	€ 3.050,00	€ 3.050,00		
Plataforma eletrónica CCP	€ 1.722,00	€ 2.539,83	€ 3.367,90	€ 2.703,54		
Trabalhos Especializados - obra do Ambik	€ 3.145,10	€ 0,00	€ 0,00	€ 1.285,04		
"Qualific. EDV"	€ 308.794,20	€ 22.618,26	€ 32.841,38	€ 32.841,00		
APX	€ 14.780,00	€ 7.380,00	€ 33.270,00	€ 49.160,00		
Gratuito o Tratamento de Resíduos Hoop	€ 857,43	€ 284,28	€ 327,06	€ 483,61		
Reforma	€ 659,47	€ 0,00	€ 0,00	€ 733,58		
Perfume	€ 110,70	€ 110,70	€ 110,70	€ 138,38		
Maquiagem	€ 14.014,09					
Significado	€ 22.480,40					
Secreth	€ 838,00	€ 147,45	€ 294,90	€ 484,45		
Leal	€ 21.163,11	€ 5.696,65	€ 9.537,67	€ 13.250,00		
Povo Geral	€ 1.890,37	€ 8.840,00	€ 10.000,00	€ 10.000,00		
Significado	€ 2.555,17	€ 14.580,00	€ 14.580,00	€ 15.708,00		
Outros	€ 434,67	€ 0,00	€ 0,00	€ 312,95		
HSST	€ 0,00	€ 0,00	€ 0,00	€ 800,00		
Quota	€ 2.636,00	€ 7.918,00	€ 9.897,50	€ 10.992,90		
Encargamentos do Tribunal de comiss	€ 0,00	€ 0,00	€ 0,00	€ 0,00		
Análise de Água	€ 917,46	€ 382,96	€ 382,96	€ 0,00		
TOTAL	€ 1.482.909,87	€ 1.223.774,21	€ 1.819.015,75	€ 2.099.404,98		



* Não foi feita a média ponderada

53
91



Desagregação conta 02.02.14.05 - Formadores

02.02.14.05 Formação Intermunicipal - Candidatura n.º 075420/2012/34	€ 111.600,00
02.02.14.05 Formação Intermunicipal - Candidatura n.º 044822/2010/34	€ 11.700,00
total conta 02.02.20.09	€ 123.300,00



29-11-2012 ⁵⁴



Desagregação conta 02.02.14.09 - Outros - Estudos, Pareceres e Consultadoria

02.02.14.09	Aquisição de serviços de auditoria externa (ROC)	€ 12.800,00
02.02.14.09	Estabelecimento de uma estratégia de protecção civil e implementação plano respect	€ 126.200,00
02.02.14.09	Parque Empresarial de Reciclagem de materiais (PERM)/ Centro de Investigação	€ 1.500,00
02.02.20.09	Diversos (estimativa anos anteriores)	€ 13.500,00
	total conta 02.02.14.09	€ 140.500,00



Desagregação conta 02.02.20.09 - Outros Trabalhos Especializados

02.02.20.09 Formação Intermunicipal - Candidatura n.º 075420/2012/34	120.300,00 €
02.02.20.09 Formação Intermunicipal - Candidatura n.º 044822/2010/34	10.300,00 €
02.02.20.09 Estabelecimento de uma estratégia de protecção civil e implementação plano respectivo	60.000,00 €
02.02.20.09 Parque Empresarial de Reciclagem de materiais (PERM)/ Centro de Investigação	3.000,00 €
02.02.20.09 Aquisição de serviços de recolha, transporte e incineração de cadáveres de animais de companhia do CIAMTSM	13.300,00 €
02.02.20.09 Recolha e tratamento de resíduos hospitalares do grupo III e IV produzidos no CIAMTSM	500,00 €
02.02.20.09 Programa Preventivo Controlo de Animais Nocivos - CIAMTSM	800,00 €
02.02.20.09 Prestação de serviços de controlo do equipamento de segurança electrónico - CIAMTSM	500,00 €
02.02.20.09 Contratação de um Operador Regional de Televisão para promoção e divulgação do EDV	59.200,00 €
02.02.20.09 APOIO TÉCNICO À AMTSM - APX, L.da	49.200,00 €
02.02.20.09 Trabalhos fora do âmbito do STAR	20.000,00 €
02.02.20.09 Diversos (estimativa anos anteriores)	15.150,00 €
total conta 02.02.20.09	352.250,00 €



Desagregação conta 02.02.25.09 - Outros Serviços

02.02.25.09 Contratação Jornalista	8.400,00 €
02.02.25.09 Diversos (estimativa anos anteriores)	2.600,00 €
total conta 02.02.25.09	11.000,00 €



ESTRUTURA DAS OUTRAS DESPESAS CORRENTES

Outras Despesas Correntes	2011	2012		2013
		até 30/09/12	extrap. Anual	Média Ponderada
RESTITUÇÕES	€ 0,00	€ 0,00	€ 0,00	€ 0,00
DIVERSAS				
Impostos e Taxas	€ 3.314,00	€ 0,00	€ 1.000,00	€ 1.925,60
IRC - sobre dividendos e juros	€ 72,84	€ 14,66	€ 68,33	€ 87,66
IVA		€ 0,00	€ 0,00	€ 0,00
Juros de Locação Financeira - Mat. Transporte				€ 50,00
Juros de Locação Financeira - Mat. Informática				€ 50,00
Juros de Locação Financeira - Maq. E Equipamento				€ 50,00
Juros de Mora	€ 0,00	€ 0,00	€ 50,00	€ 1,50
Juros Compensatórios	€ 0,00	€ 0,00	€ 50,00	€ 30,00
Juros Devedores	€ 0,99	€ 0,00	€ 50,00	€ 30,40
Juros leasing		€ 0,00	€ 50,00	€ 30,00
Quotas	€ 24,00	€ 12,00	€ 65,00	€ 121,50
Ajudas de Custo Formandos				€ 0,00
Outros encargos financeiros	€ 120,64	€ 0,00	€ 50,00	€ 209,56
Outras despesas correntes	€ 455,72	€ 105,78	€ 182,23	€ 291,62
TOTAL	€ 3.988,19	€ 132,44	€ 1.585,55	€ 2.877,84

* não foi feita a média ponderada

58
27



AMTSM

ASSOCIAÇÃO DE MUNICÍPIOS

DE

TERRAS DE SANTA MARIA

59
M

DOCUMENTOS AUXILIARES



Repercussões no Orçamento de 2013 do Acerto e Regularização de Contas de 2011 e das Comparticipações de 2012

Recelta

	Oi. Azeméis	S. João da Madeira	Águas de S. João	Vale de Cambra	Sta Mª Feira	Arouca	Total
Correntes	345.200,00 €	3.800,00 €	62.300,00 €	241.900,00 €	83.000,00 €	14.600,00 €	750.800,00 €
Capital	5.400,00 €	1.000,00 €	4.800,00 €	4.700,00 €	4.900,00 €	0,00 €	20.800,00 €
Sub - Total	350.600,00 €	4.800,00 €	67.100,00 €	246.600,00 €	87.900,00 €	14.600,00 €	771.600,00 €

Despesa (Orçamento 2010)

	Oi. Azeméis	S. João da Madeira	Águas de S. João	Vale de Cambra	Sta Mª Feira	Arouca	Total
Correntes	0,00 €	26.000,00 €	0,00 €	0,00 €	0,00 €	61.500,00 €	87.500,00 €
Capital	0,00 €	42.400,00 €	0,00 €	0,00 €	0,00 €	16.300,00 €	58.700,00 €
Sub - Total	0,00 €	68.400,00 €	0,00 €	0,00 €	0,00 €	77.800,00 €	146.200,00 €

Orçamento 2005, 2006, 2007, 2008, 2009, 2010 e Acerto 2009 (Orçamento 2011)

Recelta

	Oi. Azeméis	S. João da Madeira	Águas de S. João	Vale de Cambra	Sta Mª Feira	Arouca	Total
Correntes	25.100,00 €	3.800,00 €	0,00 €	71.500,00 €	62.300,00 €	14.600,00 €	177.300,00 €
Capital	200,00 €	1.000,00 €	4.800,00 €	4.700,00 €	4.900,00 €	0,00 €	15.600,00 €
Sub - Total	25.300,00 €	4.800,00 €	4.800,00 €	76.200,00 €	67.200,00 €	14.600,00 €	192.900,00 €



Valores por pagar Loteague (09/11/2012)

ETAR Salgueiro
ETAR Osaia (*)
Emissões Salgueiro
Emissões Osaia

		2009		ano 2010		Total	
QAZ	SJM	Agua de S. João	VC	SUR	VC	SUR	Total
0.000,00 €							0.000,00 €
4.056,87 €							4.056,87 €
1.474,70 €							1.474,70 €
1.474,70 €							1.474,70 €
15.005,37 €	0,00 €		0,00 €	0,00 €		0,00 €	15.005,37 €

ETAR Salgueiro
ETAR Osaia
Emissões Salgueiro
Emissões Osaia

		ano 2011		ano 2012		Total	
QAZ	SJM	Agua de S. João	VC	SUR	VC	SUR	Total
72.710,78 €							72.710,78 €
11.358,55 €							11.358,55 €
1.502,28 €							1.502,28 €
2.456,07 €							2.456,07 €
87.087,68 €	0,00 €	87.087,68 €	0,00 €	0,00 €		0,00 €	87.087,68 €

ETAR Salgueiro
ETAR Osaia
Emissões Salgueiro
Emissões Osaia

		ano 2011		ano 2012		Total	
QAZ	SJM	Agua de S. João	VC	SUR	VC	SUR	Total
89.164,60 €							89.164,60 €
16.859,41 €							16.859,41 €
2.279,00 €							2.279,00 €
3.659,10 €							3.659,10 €
112.022,11 €	0,00 €	0,00 €	20.287,35 €	0,00 €		0,00 €	132.319,46 €

ETAR Salgueiro
ETAR Osaia
Emissões Salgueiro
Emissões Osaia

		ano 2012		ano 2012		Total	
QAZ	SJM	Agua de S. João	VC	SUR	VC	SUR	Total
48.630,67 €							48.630,67 €
9.359,35 €		56.489,46 €		18.653,23 €			122.672,36 €
1.274,35 €		1.117,85 €	89.039,44 €	2.202,42 €			99.491,69 €
2.072,45 €		4.109,62 €		2.202,42 €			8.206,64 €
81.311,88 €	0,00 €	804,79 €	3.722,55 €	20.756,65 €			86.891,79 €
278.337,94 €	0,00 €	82.350,95 €	94.762,00 €	20.756,65 €			238.130,47 €
278.337,94 €	0,00 €	82.309,95 €	115.059,35 €	20.756,65 €			474.463,89 €

Handwritten signature and initials.